PEMERINTAH
KOTA PONTIANAK

LAMPIRAN
PERATURAN WALI KOTA
NOMOR 10 TAHUN 2024
TENTANG RENCANA KERJA PEMERINTAH DAERAH
KOTA PONTIANAK TAHUN 2025

RKPD
KOTA PONTIANAK

TAHUN 2025

WALI KOTA PONTIANAK
PROVINSI KALIMANTAN BARAT

PERATURAN WALI KOTA PONTIANAK
NOMOR 10 TAHUN 2024

TENTANG

RENCANA KERJA PEMERINTAH DAERAH
KOTA PONTIANAK TAHUN 2025

DENGAN RAHMAT TUHAN YANG MAHA ESA

WALI KOTA PONTIANAK,

Menimbang : bahwa untuk melaksanakan ketentuan Pasal 26 ayat (2) Undang-Undang Nomor 25 Tahun 2004 tentang Sistem Perencanaan Pembangunan Nasional *juncto* Pasal 264 ayat (2) Undang-Undang Nomor 23 Tahun 2014 tentang Pemerintahan Daerah sebagaimana telah beberapa kali diubah, terakhir dengan Undang-Undang Nomor 6 Tahun 2023 tentang Penetapan Peraturan Pemerintah Pengganti Undang-Undang Nomor 2 Tahun 2022 tentang Cipta Kerja Menjadi Undang-Undang, maka perlu menetapkan Peraturan Wali Kota tentang Rencana Kerja Pemerintah Daerah Kota Pontianak Tahun 2025;

Mengingat :

1. Pasal 18 ayat (6) Undang-Undang Dasar Negara Republik Indonesia Tahun 1945;
2. Undang-Undang Nomor 27 Tahun 1959 tentang Penetapan Undang-Undang Darurat Nomor 3 Tahun 1953 tentang Perpanjangan Pembentukan Daerah Tingkat II di Kalimantan (Lembaran Negara Republik Indonesia Tahun 1953 Nomor 9) sebagai Undang-Undang (Lembaran Negara Republik Indonesia Tahun 1959 Nomor 72, Tambahan Lembaran Negara Republik Indonesia Nomor 1820) sebagaimana telah diubah dengan Undang-Undang Nomor 8 Tahun 1965 tentang Pembentukan Daerah Tingkat II Tanah Laut, Daerah Tingkat II Tapin dan Daerah Tingkat II Tabalong dengan Mengubah Undang-Undang Nomor 27 Tahun 1959 tentang Penetapan Undang-Undang Darurat Nomor 3 Tahun 1953 tentang Pembentukan Daerah Tingkat II di Kalimantan (Lembaran Negara Republik Indonesia Tahun 1965 Nomor 51, Tambahan Lembaran Negara Republik Indonesia Nomor 2756);
3. Undang-Undang Nomor 25 Tahun 2004 tentang Sistem Perencanaan Pembangunan Nasional (Lembaran Negara Republik Indonesia Tahun 2004 Nomor 104, Tambahan Lembaran Negara Republik Indonesia Nomor 4421);

4. Undang-Undang Nomor 17 Tahun 2007 tentang Rencana Pembangunan Jangka Panjang Nasional Tahun 2005-2025 (Lembaran Negara Republik Indonesia Tahun 2007 Nomor 33, Tambahan Lembaran Negara Republik Indonesia Nomor 4700);
5. Undang-Undang Nomor 23 Tahun 2014 tentang Pemerintahan Daerah (Lembaran Negara Republik Indonesia Tahun 2014 Nomor 244, Tambahan Lembaran Negara Republik Indonesia Nomor 5587) sebagaimana telah diubah beberapa kali terakhir dengan Undang-Undang Nomor 6 Tahun 2023 tentang Penetapan Peraturan Pemerintah Pengganti Undang-Undang Nomor 2 Tahun 2022 tentang Cipta Kerja menjadi Undang-Undang (Lembaran Negara Republik Indonesia Tahun 2023 Nomor 41, Tambahan Lembaran Negara Republik Indonesia Nomor 6856);
6. Undang-Undang Nomor 1 Tahun 2022 tentang Hubungan Keuangan Antara Pemerintah Pusat dan Pemerintahan Daerah (Lembaran Negara Republik Indonesia Tahun 2022 Nomor 4, Tambahan Lembaran Negara Republik Indonesia Nomor 6757);
7. Peraturan Pemerintah Nomor 18 Tahun 2016 tentang Perangkat Daerah (Lembaran Negara Republik Indonesia Tahun 2016 Nomor 114, Tambahan Lembaran Negara Republik Indonesia Nomor 5888) sebagaimana telah diubah dengan Peraturan Pemerintah Nomor 72 Tahun 2019 tentang Perubahan Atas Peraturan Pemerintah Nomor 18 Tahun 2016 tentang Perangkat Daerah (Lembaran Negara Republik Indonesia Tahun 2019 Nomor 187, Tambahan Lembaran Negara Republik Indonesia Nomor 6402);
8. Peraturan Pemerintah Nomor 12 Tahun 2019 tentang Pengelolaan Keuangan Daerah (Lembaran Negara Republik Indonesia Tahun 2019 Nomor 42, Tambahan Lembaran Negara Republik Indonesia Nomor 6322);
9. Peraturan Pemerintah Nomor 13 Tahun 2019 tentang Laporan dan Evaluasi Penyelenggaraan Pemerintah Daerah (Lembaran Negara Republik Indonesia Tahun 2019 Nomor 52, Tambahan Lembaran Negara Republik Indonesia Nomor 6323);
10. Peraturan Menteri Dalam Negeri Nomor 86 Tahun 2017 tentang Tata Cara Perencanaan, Pengendalian dan Evaluasi Pembangunan Daerah, Tata Cara Evaluasi Rancangan Peraturan Daerah tentang Rencana Pembangunan Jangka Panjang Daerah dan Rencana Pembangunan Jangka Menengah Daerah, Serta Tata Cara Perubahan Rencana Pembangunan Jangka Panjang Daerah, Rencana Pembangunan Jangka Menengah Daerah dan Rencana Kerja Pemerintah Daerah (Berita Negara Republik Indonesia Tahun 2017 Nomor 1312);
11. Peraturan Menteri Dalam Negeri Nomor 90 Tahun 2019 tentang Klasifikasi, Kodefikasi dan Nomenklatur Perencanaan Pembangunan dan Keuangan Daerah (Berita Negara Republik Indonesia Tahun 2019 Nomor 1447);

12. Peraturan Menteri Dalam Negeri Nomor 77 Tahun 2020 tentang Pedoman Teknis Pengelolaan Keuangan Daerah (Berita Negara Republik Indonesia Tahun 2020 Nomor 1781);
13. Peraturan Daerah Kota Pontianak Nomor 10 Tahun 2008 tentang Rencana Pembangunan Jangka Panjang Kota Pontianak 2005-2025 (Lembaran Daerah Kota Pontianak Tahun 2008 Nomor 9 Seri E Nomor 9, Tambahan Lembaran Daerah Kota Pontianak Nomor 73);
14. Peraturan Daerah Kota Pontianak Nomor 2 Tahun 2013 tentang Rencana Tata Ruang Wilayah Kota Pontianak Tahun 2013-2033 (Lembaran Daerah Kota Pontianak Tahun 2013 Nomor 2, Tambahan Lembaran Daerah Kota Pontianak Nomor 117);
15. Peraturan Daerah Kota Pontianak Nomor 7 Tahun 2016 tentang Pembentukan dan Susunan Perangkat Daerah (Lembaran Daerah Kota Pontianak Tahun 2016 Nomor 149, Tambahan Lembaran Daerah Kota Pontianak Nomor 192) sebagaimana telah diubah beberapa kali terakhir dengan Peraturan Daerah Nomor 1 Tahun 2023 tentang Perubahan Kedua Atas Peraturan Daerah Nomor 7 Tahun 2016 tentang Pembentukan dan Susunan Perangkat Daerah (Lembaran Daerah Kota Pontianak Tahun 2023 Nomor 1, Tambahan Lembaran Daerah Kota Pontianak Nomor 218);
16. Peraturan Wali Kota Pontianak Nomor 5 Tahun 2023 tentang Rencana Pembangunan Daerah Kota Pontianak Tahun 2024-2026 (Berita Daerah Kota Pontianak Tahun 2023 Nomor 5);

MEMUTUSKAN:

Menetapkan : PERATURAN WALI KOTA TENTANG RENCANA KERJA PEMERINTAH DAERAH KOTA PONTIANAK TAHUN 2025.

BAB I
KETENTUAN UMUM
Pasal 1

Dalam Peraturan Wali Kota ini, yang dimaksud dengan:

1. Daerah adalah Kota Pontianak.
2. Pemerintah Daerah adalah Wali Kota sebagai unsur penyelenggara Pemerintahan Daerah yang memimpin pelaksanaan urusan pemerintahan
   yang menjadi kewenangan Pemerintah Kota Pontianak.
3. Wali Kota adalah Wali Kota Pontianak.
4. Perangkat Daerah adalah unsur pembantu Wali Kota dan Dewan Perwakilan Rakyat Daerah dalam penyelengggaraan urusan pemerintahan yang menjadi kewenangan daerah.
5. Rencana Kerja Pemerintah Daerah yang selanjutnya disingkat RKPD adalah dokumen perencanaan daerah untuk periode 1 (satu) tahun.

6. Rencana Kerja Perangkat Daerah yang selanjutnya disebut Renja Perangkat Daerah adalah dokumen perencanaan Perangkat Daerah untuk periode 1 (satu) tahun.
7. Rencana Pembangunan Daerah Kota Pontianak tahun 2024-2026 yang selanjutnya disingkat RPD adalah Dokumen Perencanaan Pembangunan Kota Pontianak untuk periode 3 (tiga) tahun terhitung sejak tahun 2024 sampai dengan Tahun 2026.
8. Kebijakan Umum Anggaran Pendapatan dan Belanja Daerah yang selanjutnya disebut KUA Pendapatan dan Belanja Daerah adalah dokumen yang memuat kebijakan bidang pendapatan, belanja dan pembiayaan serta asumsi yang mendasarinya untuk periode 1 (satu) tahun.
9. Prioritas dan Plafon Anggaran Sementara yang selanjutnya disingkat PPAS adalah program prioritas dan patokan batas maksimal anggaran yang diberikan kepada Perangkat Daerah untuk setiap program sebagai acuan dalam penyusunan rencana kerja dan anggaran Perangkat Daerah.

BAB II
MAKSUD DAN TUJUAN
Pasal 2

Maksud disusunnya Peraturan Wali Kota ini adalah sebagai pedoman RKPD Tahun 2025 yang menyediakan acuan resmi bagi Pemerintah Daerah dan Dewan Perwakilan Rakyat Daerah dalam rangka menyusun Rancangan Anggaran Pendapatan dan Belanja Daerah yang didahului dengan penyusunan KUA Pendapatan dan Belanja Daerah, serta penentuan PPAS Tahun 2025.

Pasal 3

Tujuan disusunnya Peraturan Wali Kota ini adalah menciptakan sinergisitas dalam pelaksanaan pembangunan daerah antar wilayah, antar sektor pembangunan dan antar tingkat pemerintahan serta menciptakan efisiensi alokasi sumber daya dalam pembangunan daerah.

BAB III
RKPD
Pasal 4

Sistematika RKPD tahun 2025 meliputi:

a. BAB I : Pendahuluan;
b. BAB II : Gambaran Umum Kondisi Daerah;
c. BAB III : Kerangka Ekonomi Daerah dan Keuangan Daerah;
d. BAB IV : Sasaran dan Prioritas Pembangunan Daerah;
e. BAB V : Rencana Kerja dan Pendanaan Daerah;
f. BAB VI : Kinerja Penyelenggaraan Pemerintah Daerah; dan
g. BAB VII : Penutup.

Pasal 5

RKPD tahun 2025 sebagaimana dimaksud dalam Pasal 4 tercantum dalam Lampiran yang merupakan bagian tidak terpisahkan dari Peraturan Wali Kota ini.

Pasal 6

(1) RKPD dijadikan sebagai satu kesatuan dari kebijakan dan indikasi program prioritas dalam RPD Tahun 2024 sampai dengan Tahun 2026.

(2) RKPD Tahun 2025 dijadikan acuan dalam penyusunan KUA Pendapatan dan Belanja Daerah dan PPAS serta Rencana Anggaran, Pendapatan dan Belanja Daerah Tahun 2025.

(3) Perangkat Daerah menyempurnakan Rancangan Renja Perangkat Daerah Tahun 2025 dengan mempedomani RKPD Tahun 2025.

BAB IV
PERUBAHAN RKPD
Pasal 7

(1) Perubahan RKPD Tahun 2025 dapat dilakukan apabila:
   a. hasil evaluasi menunjukkan adanya ketidaksesuaian antara perencanaan dengan kondisi eksisting; dan
   b. perubahan RKPD dapat dilakukan tanpa melalui tahapan pengendalian dan evaluasi pelaksanaan dalam hal terjadi kebijakan nasional, keadaan darurat, keadaan luar biasa dan perintah dari peraturan perundang-undangan yang lebih tinggi setelah RPD ditetapkan

(2) Perubahan RKPD sebagaimana dimaksud pada ayat (1) meliputi perubahan:
   a. kerangka ekonomi dan keuangan daerah;
   b. target sasaran pembangunan daerah;
   c. prioritas pembangunan daerah;
   d. penambahan dan/atau pengurangan program, kegiatan dan sub kegiatan Perangkat Daerah; dan
   e. target kinerja penyelenggaraan pemerintah daerah.

BAB V
KETENTUAN PENUTUP
Pasal 8

Peraturan Wali Kota ini mulai berlaku pada tanggal diundangkan.

Agar setiap orang mengetahuinya, memerintahkan pengundangan Peraturan Wali Kota ini dengan penempatannya dalam Berita Daerah Kota Pontianak.

Ditetapkan di Pontianak
pada tanggal 5 Juli 2024

Pj. WALI KOTA PONTIANAK,

ANI SOFIAN

Diundangkan di Pontianak
pada tanggal 5 Juli 2024

Pj. SEKRETARIS DAERAH KOTA PONTIANAK,

ZULKARNAIN

BERITA DAERAH KOTA PONTIANAK TAHUN 2024 NOMOR 10

DAFTAR ISI

BAB I. PENDAHULUAN I-1
1.1. LATAR BELAKANG I-1
1.2. DASAR HUKUM PENYUSUNAN I-2
1.3. HUBUNGAN ANTAR DOKUMEN I-4
1.4. MAKSUD DAN TUJUAN I-6
1.5. SISTEMATIKA DOKUMEN RKPD I-6

BAB II. GAMBARAN UMUM KONDISI DAERAH II-1
2.1. ASPEK GEOGRAFI DAN DEMOGRAFI II-1
2.1.1. Letak Geografi, Luas dan Batas Wilayah Administratif II-1
2.1.2. Topografi II-1
2.1.3. Geologi II-2
2.1.4. Hidrologi II-2
2.1.5. Klimatologi II-3
2.1.6. Penggunaan lahan II-4
A. Kawasan Lindung II-5
B. Kawasan Budidaya II-8
2.1.7. Potensi Pengembangan Wilayah II-9
2.1.8. Wilayah Rawan Bencana II-11
2.1.9. Demografi II-12
A. Jumlah Penduduk Menurut Jenis Kelamin II-12
B. Kepadatan Penduduk II-13
C. Jumlah Penduduk Berdasarkan Kelompok Umur II-14

2.2. ASPEK KESEJAHTERAAN MASYARAKAT KOTA PONTIANAK II-15
2.2.1. Fokus Kesejahteraan dan Pemerataan Ekonomi II-15
A. Pertumbuhan Ekonomi II-15
B. Laju Inflasi II-16
C. PDRB Per Kapita II-17
D. Indeks Gini II-18
E. Persentase Penduduk di Atas Garis Kemiskinan II-18
F. Rasio Kesenjangan Kemiskinan II-19
2.2.2. Fokus Kesejahteraan Sosial II-20
A. Indeks Pembangunan Manusia (IPM) II-20
B. Pendidikan II-21
1. Rata-rata Lama Sekolah II-21
2. Angka Harapan Lama Sekolah II-21
C. Kesehatan II-22
1. Angka usia harapan hidup II-22
2. Persentase balita gizi buruk II-23
D. Ketenagakerjaan II-23
1. Tingkat Partisipasi Angkatan kerja II-23
2. Tingkat Pengangguran Terbuka II-24
3. Rasio penduduk yang bekerja II-25
2.2.3. Fokus Seni Budaya dan Olahraga II-25

2.3. ASPEK PELAYANAN UMUM II-27
2.3.1. Pelayanan Urusan Wajib Dasar II-27
A. Urusan Pendidikan II-27

B. Urusan Kesehatan II-31
C. Urusan Pekerjaan Umum dan Penataan Ruang II-40
D. Urusan Perumahan Rakyat dan Kawasan Permukiman II-44
E. Urusan Ketentraman, Ketertiban Umum dan Perlindungan Masyarakat. II-45
F. Urusan Sosial II-46

2.3.2. Layanan Urusan Wajib Non Dasar II-48
A. Urusan Tenaga Kerja II-48
B. Urusan Pemberdayaan Perempuan dan Perlindungan Anak II-48
C. Urusan Pangan II-50
D. Urusan Pertanahan II-53
E. Urusan Lingkungan Hidup II-53
F. Urusan Administrasi Kependudukan dan Pencatatan Sipil II-55
G. Urusan Pemberdayaan Masyarakat dan Desa II-57
H. Urusan Pengendalian Penduduk dan Keluarga Berencana II-58
I. Urusan Perhubungan II-58
J. Urusan Komunikasi dan Informatika II-60
K. Urusan Koperasi, Usaha Kecil dan Menengah II-61
L. Urusan Penanaman Modal II-62
M. Urusan Kepemudaan dan Olah Raga II-63
N. Urusan Statistik II-64
O. Urusan Kebudayaan II-65
P. Urusan Perpustakaan II-66
Q. Urusan Kearsipan II-67

2.3.3. Layanan Urusan Pilihan II-67
A. Urusan Kelautan, Perikanan dan urusan pertanian..... II-67
B. Urusan Pariwisata II-68
C. Urusan Perdagangan II-68
D. Urusan Perindustrian II-69

2.3.4. Pelayanan Unsur Pendukung II-70
A. Unsur Sekretariat Daerah II-70
B. Unsur Sekretariat DPRD II-73

2.3.5. Pelayanan Urusan Penunjang II-73
A. Urusan Perencanaan II-73
B. Urusan Keuangan II-74
C. Urusan Kepegawaian serta Pendidikan dan Pelatihan II-75
D. Urusan Penelitian dan Pengembangan II-75

2.3.6. Pelayanan Urusan Pengawasan II-76
2.3.7. Pelayanan Urusan Kewilayahan II-76
2.3.8. Pelayanan Urusan Pemerintahan Umum II-79

2.4. ASPEK DAYA SAING DAERAH II-80
2.4.1. Fokus Kemampuan Ekonomi Daerah II-80
A. Pengeluaran Perkapita II-80
2.4.2. Persentase Pengeluaran Konsumsi Non Pangan per Kapita II-81
A. Rasio Ekspor + Impor terhadap PDRB II-81
B. Rasio Pinjaman terhadap Simpanan di Bank Umum II-82
2.4.3. Fokus Fasilitas dan Infrastruktur Wilayah II-82
A. Panjang Jalan dalam Kondisi Baik II-82
B. Jumlah Bank Dan Cabang II-83
C. Ketersediaan Listrik dan Air Bersih II-84
2.4.4. Fokus Iklim Investasi II-85
A. Angka Kriminalitas yang Diselesaikan II-85
B. Jumlah Surat Izin Usaha yang Diterbitkan II-86

2.4.5. Fokus Sumber Daya Manusia II-86
A. Presentase Lulusan SD/SMP/SMA II-86
B. Rasio Ketergantungan..... II-87

2.5. EVALUASI PELAKSANAAN PROGRAM DAN KEGIATAN RKPD SAMPAI TAHUN BERJALAN DAN REALISASI RPJMD II-88

2.6. PERMASALAHAN PEMBANGUNAN DAEARAH II-121
2.6.1. Permasalahan Daerah yang Berhubungan dengan Prioritas dan Sasaran Pembangunan Daerah.....II-121
2.6.2. Identifikasi Permasalahan Penyelenggaraan Urusan Pemerintah II-121

BAB III. KERANGKA EKONOMI DAERAH DAN KEUANGAN DAERAH ... III-1

3.1. ARAH KEBIJAKAN EKONOMI DAERAH III-3

3.1.1 Kondisi Ekonomi Daerah III-3
a. Pertumbuhan Ekonomi III-3
b. Inflasi III-4
c. Kemiskinan III-6
d. Tingkat Pengangguran Terbuka (TPT) III-7
e. Indeks Pembangunan Manusia III-8
f. Indeks Gini III-9

3.1.2 Tantangan dan Prospek Perekonomian Daerah Tahun 2023 dan Tahun 2024 ..... III-10

3.2. ARAH KEBIJAKAN KEUANGAN DAERAH III-11

3.2.1. Kebijakan Pendapatan Daerah III-13
3.2.2. Kebijakan Belanja Daerah..... III-21
3.2.3. Kebijakan Pembiayaan Daerah..... III-29
3.2.4. Dana yang telah ditentukan penggunaannya (Dana Earmarked) III-31

BAB IV SASARAN DAN PRIORITAS PEMBANGUNAN DAERAH..... IV-1

4.1. TUJUAN DAN SASARAN PEMBANGUNAN IV-2
4.2. PRIORITAS DAN SASARAN PEMBANGUNAN TAHUN 2024 ..... IV-7
4.3. TEMATIK PEMBANGUNAN KOTA PONTIANAK..... IV-33
4.4. PRIORITAS NASIONAL IV-48
4.5. POKOK-POKOK PIKIRAN DPRD KOTA PONTIANAK IV-48

BAB V. RENCANA KERJA DAN PENDANAAN V-1
5.1. ARAH KEBIJAKAN BAGI RENCANA KERJA DAN PENDANAAN..... V-1
5.2. PENDANAAN PER PERANGKAT DAERAH V-1
5.3. RENCANA KERJA DAN PENDANAAN V-3

BAB VI KINERJA PENYELENGGARAAN PEMERINTAH DAERAH..... VI-1
6.1. INDIKATOR KINERJA UTAMA VI-1
6.2. INDIKATOR SASARAN VI-3

BAB VII. PENUTUP VII-1

DAFTAR TABEL

BAB II. GAMBARAN UMUM KONDISI DAERAH

Tabel 2.1. Batas Wilayah Administrasi Kota Pontianak II-1

Tabel 2.2. Sungai Atau Parit Menurut Kecamatan di Kota Pontianak.. II-3

Tabel 2.3. Perkembangan Penggunaan Lahan di Kota Pontianak Tahun 2010-2017..... II-4

Tabel 2.4. Jenis dan Luas Ruang Terbuka Hijau (RTH) Publik di Kota Pontianak..... II-6

Tabel 2.5. Daftar Cagar Budaya II-7

Tabel 2.6. Lokasi Rawan Bencana II-8

Tabel 2.7. Potensi dan Keunggulan Ekonomi Wilayah Serta Interaksi Ekonomi Antar Wilayah..... II-9

Tabel 2.8. Tingkat Risiko di Kota Pontianak II-12

Tabel 2.9. Jumlah Penduduk Kota Pontianak..... II-12

Tabel 2.10. Jumlah, Persentase dan Sex Ratio Penduduk Kota Pontianak Menurut Kecamatan II-13

Tabel 2.11. Kepadatan Penduduk Kota Pontianak Menurut Kecamatan II-14

Tabel 2.12. Laju Pertumbuhan Produk Domestik Regional Bruto ADHK 2010 Menurut Lapangan Usaha..... II-16

Tabel 2.13. Laju Inflasi Gabung (Nasional) di Kota Pontianak Menurut Kelompok Pengeluaran..... II-17

Tabel 2.14. PDRB,PDRB Perkapita Atas Dasar Harga Berlaku Dan Jumlah Penduduk Kota Pontianak..... II-17

Tabel 2.15. Gini Ratio Kota Pontianak II-18

Tabel 2.16. Angka dan Garis Kemiskinan, Jumlah Penduduk Miskin dan Persentase Penduduk di atas Garis Kemiskinan Kota Pontianak..... II-19

Tabel 2.17. Perkembangan Seni, Budaya dan Olahraga Kota Pontianak II-26

Tabel 2.18. Ketersediaan Fasilitas di Kota Pontianak..... II-40

Tabel 2.19. Panjang Saluran Drainase..... II-42

Tabel 2.20. Capaian Indikator Kinerja Urusan Ketentraman, Ketertiban Umum dan Perlindungan Masyarakat..... II-45

Tabel 2.21 Indikator Kinerja Pembangunan Daerah Urusan Ketenagakerjaan..... II-48

Tabel 2.22. Capaian Indikator Kinerja Urusan Pemberdayaan Perempuan dan Perlindungan Anak..... II-48

Tabel 2.23. Data Pengaduan Kasus Anak Kota Pontianak..... II-49

Tabel 2.24. Data Pengaduan Kasus Perempuan Kota Pontianak..... II-50

Tabel 2.25. Capaian Lingkungan Hidup..... II-53

Tabel 2.26. Realisasi Indikator Kinerja Dinas Kependudukan dan Pencatatan Sipil II-55

Tabel 2.27. Realisasi Indikator Kinerja Dinas Kependidikan dan Pencatatan Sipil II-55

Tabel 2.28. Capaian Kinerja Dinas Perhubungan II-58

Tabel 2.29. Indikator Kinerja Pembangunan Daerah Urusan Komunikasi dan Informatika II-60

Tabel 2.30. Indikator Kinerja Pembangunan Daerah Urusan Koperasi, Usaha Kecil dan Menengah..... II-61

Tabel 2.31. Indikator Kinerja Urusan Statistik II-65

Tabel 2.32. Nilai Persepsi, Nilai Interval Konversi, Mutu Pelayanan dan Kinerja Unit Pelayanan..... II-72

Tabel 2.33. Nilai LPPD II-72

Tabel 2.34. Indeks Kepuasan Masyarakat (IKM) II-73

Tabel 2.35. Indikator Kinerja Urusan Keuangan Tahun 2018-2022..... II-74

Tabel 2.36. Nilai Persepsi, Nilai Interval Konversi, Mutu Pelayanan dan Kinerja Unit Pelayanan..... II-77

Tabel 2.37. Persensentase Rata-Rata Pengeluaran Konsumsi Makanan/ Pangan dan Non Makanan/ Non-Pangan Per Kapita Sebulan di Pontianak..... II-81

Tabel 2.38. Panjang Jalan Menurut Kondisi Jalan di Kota Pontianak (KM) II-83

Tabel 2.39. Jenis dan Jumlah Bank dan Cabangnya di Kota Pontianak II-84

Tabel 2.40. Jumlah Pelanggan PLN Area Pontianak Menurut Jenisnya. II-84

Tabel 2.41. Banyaknya Pelanggan Air PDAM Menurut Jenis Konsumen ...II-85

Tabel 2.42. Jumlah Kejahatan Pelanggaran yang di Laporkan dan di selesaikan Menurut Satuan Kepolisian di Kota Pontianak Tahun 2019-2023..... II-85

Tabel 2.43. Jumlah Pengeluaran Surat Izin Menurut Jenisnya di Kota Pontianak..... II-86

Tabel 2.44. Persentase Penduduk 15 tahun ke Atas di Kota Pontianak Menurut Jenis Kelamin dan Ijazah Tertinggi yang di miliki II-86

Tabel 2.45. Evaluasi Terhadap Hasil Renja Perangkat Daerah Pemerintah Kota Pontianak Triwulan IV Tahun 2023..... II-89

Tabel 2.46. Tingkat Capaian Keuangan Perangkat Daerah..... II-105

Tabel 2.47. Rata-Rata Capaian Kinerja Program Perangkat Daerah.... II-106

Tabel 2.48. Capaian Pelaksanaan Program, Kegiatan dan sub Kegiatan II-108

Tabel 2.49. Identifikasi Permasalan Penyelenggaraan Urusan Pemerintah Daerah..... II-121

BAB III. KERANGKA EKONOMI DAERAH DAN KEUANGAN DAERAH

Tabel 3.1. Laju Pertumbuhan Produk Domestik Regional Bruto Kota Pontianak Atas Dasar Harga Konstan 2010 Menurut Lapangan Usaha (Persen) Tahhun 2019-2023..... III-3

Tabel 3.2. Inflasi Menurut Kelompok Pengeluaran di Kota Pontianak. III-5

Tabel 3.3. Garis Kemiskinan, Jumlah Penduduk Miskin, Angka Kemiskinan dan Persentase Penduduk di atas Garis Kemiskinan di Kota Pontianak III-7

Tabel 3.4. Gini Ratio Kota Pontianak III-10

Tabel 3.5. Gambaran/Kerangka Konsumsi Ekonomi Makro Kota Pontianak..... III-11

Tabel 3.6. Rencana Pendapatan, Belanja dan Pembiayaan Daerah Tahun 2025 Berdasarkan Perubahan RPD Tahun 2024-2026 (Tahun Ke-2) III-13

Tabel 3.7. Rincian PAD Kota Pontianak Tahun 2025 ..... III-16

Tabel 3.8. Rincian Rencana Pendapatan Transfer Kota Pontianak Tahun 2025 ..... III-18

Tabel 3.9. Realisasi, Target, dan Proyeksi Pendapatan Daerah Kota Pontianak Tahun 2020 s.d Tahun 2025 ..... III-20

Tabel 3.10. Perkiraan Rencana Belanja Pegawai Pada RKPD Tahun 2025 ..... III-25

Tabel 3.11. Perkiraan Rencana Belanja Hibah dan Bantuan Sosial Pada RKPD Tahun 2025 ..... III-26

Tabel 3.12. Realisasi, Target dan Proyeksi Belanja Daerah Kota Pontianak Tahun 2020-2025..... III-28

Tabel 3.13. Rencana Dana Earmarked Tahun 2025 ..... III-31

Tabel 3.14. Rencana DAU yang telah di Tentukan Penggunanya Tahun 2014 dan Perangkat Daerah Pengelola Belanjanya III-32

Tabel 3.15. Rencana DAK Tahun 2025 dan Perangkat Daerah Pengelola Belanjaannya..... III-33

Tabel 3.16. Rencana Penggunaan DBH Pajak Rokok Tahun 2025 dan Perangkat Daerah Pengelola Belanjanya..... III-34

Tabel 3.17. Realisasi Target dan Proyeksi Pendapatan, Belanja, dan Pembiayaan Daerah Kota Pontianak Tahun 2020-2025 ... III-35

BAB IV. SASARAN DAN PRIORITAS PEMBANGUNAN DAERAH

Tabel 4.1. Proses Penyandingan Dasar Muatan Tujuan dan Sasaran IV-1

Tabel 4.2. Tujuan dan Sasaran Pembangunan Kota Pontianak Tahun 2024-2026 ..... IV-3

Tabel 4.3. Prioritas Pembangunan dan Program Prioritas Daerah Kota Pontianak Tahun 2025..... IV-7

Tabel 4.4. Indikator Kinerja Program Pembangunan Daerah Kota Pontianak Tahun 2025..... IV-16

Tabel 4.5. Program/Kegiatan Unggulan Tematik Penanggulangan Kemiskinan Tahun 2025 ..... IV-34

Tabel 4.6. Program/Kegiatan Unggulan Tematik Penanggulangan Inflasi Tahun 2025..... IV-40

Tabel 4.7. Program/Kegiatan Unggulan Tematik Penurunan Stunting Tahun 2025..... IV-44

BAB V. RENCANA KERJA DAN PENDANAAN

Tabel 5.1. Pagu Anggaran/Pendanaan di sertai Gaji dan Tunjangan T.A 2025 Menurut Susunan Perangkat Daerah V-2

BAB VI. KINERJA PENYELENGGARAAN PEMERINTAHAN DAERAH

Tabel 6.1. Penetapan Indikator Kinerja Utama Kota Pontianak Tahun 2025 ..... VI-1

Tabel 6.2. Penetapan Indikator Kinerja Daerah Terhadap Capaian Kinerja Penyelnggaraan Urusan Pemerintahan Kota Pontianak Tahun 2025 ..... VI-4

DAFTAR GRAFIK

BAB II. GAMBARAN UMUM KONDISI DAERAH

Grafik 2.1. Jumlah Penduduk Berdasarkan Kelompok Umur II-14

Grafik 2.2. Pertumbuhan Ekonomi Kota Pontianak II-15

Grafik 2.3. Indeks Kedalaman Kemiskinan (*Poverty Gap Index*) dan Indeks Keparahan Kemiskinan (*Poverty Severity Index*) Kota Pontianak..... II-19

Grafik 2.4. Indeks Pembangun Manusia (IPM) Kota Pontianak II-20

Grafik 2.5. Angka Rata-Rata Lama Sekolah (RLS) di Kota Pontianak . II-21

Grafik 2.6. Angka Harapan Lama Sekolah (HLS) di Kota Pontianak ... II-22

Grafik 2.7. Angka Usia Harapan Hidup di Kota Pontianak II-22

Grafik 2.8. Persentase Balita Gizi Buruk II-23

Grafik 2.9. Tingkat Partisipasi Angkatan Kerja di Kota Pontianak..... II-24

Grafik 2.10. Tingkat Pengangguran di Kota Pontianak II-24

Grafik 2.11. Rasio Penduduk Yang Bekerja di Kota Pontianak..... II-25

Grafik 2.12. Angka Partisipasi Murni (APM) di Kota Pontianak..... II-27

Grafik 2.13. Angka Partisipasi Kasar (APK) Kota Pontianak..... II-28

Grafik 2.14. Angka Putus Sekolah di Kota Pontianak..... II-29

Grafik 2.15. Angka Kelulusan di Kota Pontianak II-30

Grafik 2.16. Angka Melanjutkan (AM) II-31

Grafik 2.17. Angka Kematian Ibu II-31

Grafik 2.18. Trend Kasus Kematian Ibu II-32

Grafik 2.19. Angka Kematian Bayi..... II-32

Grafik 2.20. Trend Kasus Kematian Bayi II-33

Grafik 2.21. Angka Kematian Balita..... II-33

Grafik 2.22. Angka Kematian Neonatal II-34

Grafik 2.23. Capaian Indikator Persentase Orang Terduga TBC Mendapatkan Pelayanan TBC Sesuai Standar..... II-34

Grafik 2.24. Trend Persentase Orang Terduga TBC..... II-35

Grafik 2.25. Persentase Orang dengan Resiko Terinveksi HIV Mendapatkan Pelayanan Deteksi Dini HIV Sesuai Standar II-35

Grafik 2.26. Trend HIV di Kota Pontianak II-36

Grafik 2.27. Capaian Indikator Insiden Rate DBD Kota Pontianak..... II-36

Grafik 2.28. Trend DBD di Kota Pontianak..... II-37

Grafik 2.29. Capaian Persentase Penderita Hipertensi Mendapatkan Pengobatan Standar..... II-37

Grafik 2.30. Trend Pravelensi Penderita Hipertensi..... II-38

Grafik 2.31. Capaian Indikator Angka Stanting Balita II-38

Grafik 2.32. Capaian Indikator Angka Wasting Balita II-39

Grafik 2.33. Capaian Indikator Angka *Underweight* Balita Kota Pontianak..... II-39

Grafik 2.34. Capaian Indikator Akreditasi Fasilitas kesehatan II-39

Grafik 2.35. Indeks Infrastruktur II-40

Grafik 2.36. Trend Rasio Infrastruktur Jalan II-41

Grafik 2.37. Trend Rasio Infrasruktur Saluran Drainase..... II-41

Grafik 2.38. Persentase Warga Yang Memperoleh Kebutuhan Pokok Air Minum Sehari-hari II-42

Grafik 2.39. Persentase Kesesuaian Bangunan dan Lingkungan dengan RT / RW..... II-43

Grafik 2.40. Persentase Ruang Terbuka Hijau..... II-44

Grafik 2.41. Persentase Rumah Layak Huni..... II-44

Grafik 2.42. Persentase Kawasan Tidak Kumuh II-45

Grafik 2.43. Persentase Potensi Sumber Kesejahteraan Sosial..... II-46

Grafik 2.44. Persentase Peningkatan Pemenuhan Kebutuhan dasar Penyandang Masalah Kesejahteraan Sosial (PMKS)..... II-47

Grafik 2.45. Angka Kemiskinan..... II-47

Grafik 2.46. Persentase Ketersediaan Energy dan Protein Per Kapita... II-51

Grafik 2.47. Ketersediaan Energy dan Protein II-51

Grafik 2.48. Persentase Peningkatan Skor Pola Pangan Harapan II-52

Grafik 2.49. Produktivitas Tanaman Pangan II-52

Grafik 2.50. Persentase Penurunan Konflik, Sengketa dan Masalah Pertanahan..... II-53

Grafik 2.51. Persentase Laju Pertumbuhan Penduduk..... II-58

Grafik 2.52. Indeks Kepuasan Masyarakat Terhadap Layanan Informasi dan Komunikasi Publik..... II-61

Grafik 2.53. Persentase Peningkatan Investasi Daerah (PMA/PMDN)... II-62

Grafik 2.54. Indeks Kepuasan Masyarakat (IKM) Terhadap Pelayanan DPMTKPTSP II-63

Grafik 2.55. Peningkatan Prestasi Pemuda Tingkat Provensi dan Nasional II-63

Grafik 2.56. Peningkatan Prestasi Olahraga Tingkat Provinsi dan Nasional II-64

Grafik 2.57. Persentase Peningkatan Pemuda dan Olahraga di Tingkat Kota/Provinsi/Nasional..... II-64

Grafik 2.58. Persentase Cagar Budaya yang di Lestarikan II-65

Grafik 2.59. Persentase Pengunjung pada Perpustakaan dan Tempat Baca di Kota Pontianak II-66

Grafik 2.60. Nilai Hasil Pengawasan Eksternal Kearsipan II-66

Grafik 2.61. Indeks Kearsipan II-67

Grafik 2.62. Kontribusi Sektor Pertanian dan Perikanan terhadap PDRB II-67

Grafik 2.63. Kontribusi Sektor Pariwisata Terhadap PDRB II-68

Grafik 2.64. Kontribusi Sektor Perdagangan Terhaadap PDRB II-68

Grafik 2.65. Tingkat Inflasi II-69

Grafik 2.66. Kontibusi Sektor Industri Terhadap PDRB II-70

Grafik 2.67. Indeks Reformasi Birokrasi II-70

Grafik 2.68. Nilai SAKIP Kota Pontianak II-71

Grafik 2.69. Indeks Kepuasan Masyarakat (IKM) Kota Pontianak II-72

Grafik 2.70. Persentase Nilai Perencanaan Kinerja II-74

Grafik 2.71. Persentase Nilai Pengukuran dan Pencapaian Kerja..... II-74

Grafik 2.72. Indeks Profesionalisme ASN II-75

Grafik 2.73. Persentase Hasil Litbang yang di Manfaatkan Dalam Urusan Kebijakan II-76

Grafik 2.74. Indeks Reformasi Birokrasi II-76

Grafik 2.75. Indeks Kepuasan Masyarakat (IKM) Kec. Pontianak Tenggara II-77

Grafik 2.76. Indeks Kepuasan Masyarakat (IKM) Kec. Pontianak Kota . II-77

Grafik 2.77. Indeks Kepuasan Masyarakat (IKM) Kec. Pontianak Timur II-78

Grafik 2.78. Indeks Kepuasan Masyarakat (IKM) Kec. Pontianak Utara II-78

Grafik 2.79. Indeks Kepuasan Masyarakat (IKM) Kec. Pontianak Barat II-79

Grafik 2.80. Indeks Kepuasan Masyarakat (IKM) Kec. Pontianak Selatan..... II-79

Grafik 2.81. Angka Konflik II-80

Grafik 2.82. Pengeluran Per Kapita yang di Sesuaikan Masyarakat Kota Pontianak..... II-80

Grafik 2.83. Rasio Ekspor + Impor Terhadap PDRB II-81

Grafik 2.84. Rasio Pinjaman Terhadap Simpanan di Bank Umum Kota Pontianak..... II-82

Grafik 2.85. Panjang Jalan Menurut Jenis Permukaan II-83

Grafik 2.86. Rasio Ketergantungan Kota Pontianak II-87

BAB III. KERANGKA EKONOMI DAERAH DAN KEUANGAN DAERAH

Grafik 3.1. Pertumbuhan Ekonomi (dalam Persen) Kota Pontianak, Provinsi Kalimantan Barat dan Nasional III-3

Grafik 3.2. Infllasi Bulanan Kota Pontianak III-5

Grafik 3.3. Perbandingan Inflasi Kota Pontianak dengan Nasional Periode III-6

Grafik 3.4. Tingkat Kemiskinan (dalam persen) Kota Pontianak, Kalimantan Barat, dan Nasional Tahun 2019-2023 ..... III-7

Grafik 3.5. Tingkat Pengangguran Terbuka (TPT) (dalam Persen) Kota Pontianak Prov. Kalimantan Barat dan Nasional..... III-8

Grafik 3.6. Indeks Pembangunan Indonesia (IPM) Kota Pontianak, Prov. Kalimantan Barat dan Nasional III-9

DAFTAR GAMBAR

BAB II. GAMBARAN UMUM KONDISI DAERAH

Gambar 2.1. Peta Lokasi Gambut Kota Pontianak dan Sekitarnya.... II-5

Gambar 2.2. Peta Penggunaan Lahan di Kota Pontianak..... II-8

BAB I
PENDAHULUAN

1.1. LATAR BELAKANG

Rencana Kerja Pemerintah Daerah (RKPD) Kota Pontianak Tahun 2025 selanjutnya disebut RKPD Tahun 2025 merupakan penjabaran tahun kedua dari Rencana Pembangunan Daerah (RPD) Kota Pontianak Tahun 2024-2026 yang telah ditetapkan dengan Peraturan Wali Kota Pontianak Nomor 5 Tahun 2023. RPD Tahun 2024-2026 merupakan dokumen perencanaan yang ditetapkan sebagai dokumen perencanaan masa transisi sejalan dengan berakhirnya masa jabatan Wali Kota pada tahun 2023. Oleh karena itu, RKPD Tahun 2025 disusun berdasarkan kebijakan yang tertuang dalam RPD Tahun 2024-2026. Penyusunan dokumen RKPD Tahun 2025 memperhatikan hasil evaluasi capaian kinerja RKPD Tahun 2023, isu-isu strategis yang berkembang, kebijakan nasional di daerah yang meliputi kebijakan program strategis nasional, amanat pembangunan global/nasional/regional, regulasi yang berlaku, dan dinamika agenda pembangunan nasional lainnya. Dengan berpedoman pada kebijakan dalam RPD Tahun 2024-2026, maka RKPD Tahun 2025 disusun dalam rangka mendukung pencapaian tujuan pembangunan daerah Kota Pontianak yaitu meningkatnya kualitas hidup manusia yang berkesetaraan, meningkatnya kualitas infrastruktur perkotaan berkelanjutan, disertai kondisi aman dan tertib, meningkatkan tata kelola kepemerintahan yang baik, dan terciptanya pembangunan ekonomi yang inklusif dan berdaya saing disertai penghidupan yang layak dan pemerataan kesejahteraan.

Penyusunan RKPD Tahun 2025 dilakukan dengan pendekatan *top down*, *bottom up*, partisipatif, politik, teknokratik serta berorientasi secara tematik, holistik, integratif dan spasial (THIS). Selain itu penyusunan RKPD Tahun 2025 dilakukan secara transparan, responsif, efisien, efektif, terukur, akuntabel, berorientasi pada hasil (*outcome*), terpadu lintas sektor, inovatif, kreatif, berbasis risiko (*risk based planning*), dan berbasis pada riset (*research based planning*), dengan pendekatan *money follow program* dan *program follow result* serta berprinsip pada pembangunan yang berkelanjutan. Dokumen RKPD Tahun 2025 ini mempunyai kedudukan, peran, dan fungsi yang sangat strategis dalam penyelenggaraan pemerintahan daerah sebagai berikut:

1. Secara substansial memuat arah kebijakan ekonomi dan keuangan daerah, rencana program, kegiatan, sub kegiatan, indikator kinerja, pagu indikatif, kelompok sasaran, lokasi kegiatan, perkiraan maju, dan perangkat daerah penanggung jawab yang wajib dilaksanakan pemerintahan daerah dalam satu tahun;
2. Secara normatif menjadi dasar penyusunan rancangan kebijakan umum APBD (KUA) dan prioritas dan plafon anggaran sementara (PPAS) yang akan diusulkan oleh kepala daerah untuk disepakati bersama dengan DPRD sebagai landasan penyusunan rancangan anggaran pendapatan dan belanja daerah (R-APBD);
3. Secara operasional memuat arahan untuk peningkatan kinerja pemerintahan di bidang pelayanan dan pemberdayaan masyarakat serta pemerintah daerah yang menjadi tanggung jawab masing-masing kepala

perangkat daerah dalam melaksanakan tugas dan fungsinya yang ditetapkan dalam rencana kerja (renja) perangkat daerah; dan

4. Secara faktual menjadi tolak ukur untuk menilai capaian kinerja penyelenggaraan pemerintahan daerah merealisasikan program dan kegiatan dalam mewujudkan kesejahteraan masyarakat.

RKPD disusun dengan tahapan dan proses sebagai berikut:

- Persiapan Penyusunan RKPD;
- Penyusunan Rancangan Awal RKPD;
- Penyusunan Rancangan RKPD;
- Pelaksanaan Musyawarah Perencanaan Pembangunan (Musrenbang) RKPD;
- Perumusan Rancangan Akhir RKPD;
- Penetapan RKPD.

1.2. DASAR HUKUM PENYUSUNAN

Dasar hukum yang digunakan dalam penyusunan RKPD Kota Pontianak Tahun 2025 adalah:

1. Pasal 18 ayat (6) Undang-Undang Dasar Negara Republik Indonesia Tahun 1945;
2. Undang-Undang Nomor 27 Tahun 1959 tentang Penetapan Undang-Undang Darurat Nomor 3 Tahun 1953 tentang Perpanjangan Pembentukan Daerah Tingkat II di Kalimantan (Lembaran Negara Republik Indonesia Tahun 1953 Nomor 9), Sebagai Undang-Undang, sebagaimana telah diubah dengan Undang-Undang Nomor 8 Tahun 1965 tentang Pembentukan Daerah Tingkat II Tanah Laut, Daerah Tingkat II Tapin dan Daerah Tingkat II Tabalong dengan Mengubah Undang-Undang Darurat Nomor 3 Tahun 1953 tentang Pembentukan Daerah Tingkat II di Kalimantan (Lembaran Negara Republik Indonesia Tahun 1965 Nomor 51, Tambahan Lembaran Negara Republik Indonesia Nomor 2756);
3. Undang-Undang Nomor 25 Tahun 2004 tentang Sistem Perencanaan Pembangunan Nasional (Lembaran Negara Republik Indonesia Tahun 2004 Nomor 104, Tambahan Lembaran Negara Republik Indonesia Nomor 4421);
4. Undang-Undang Nomor 17 Tahun 2007 tentang Rencana Pembangunan Jangka Panjang Nasional Tahun 2005-2025 (Lembaran Negara Republik Indonesia Tahun 2007 Nomor 33, Tambahan Lembaran Negara Republik Indonesia Nomor 4700);
5. Undang-Undang Nomor 23 Tahun 2014 tentang Pemerintah Daerah, (Lembaran Negara Republik Indonesia Tahun 2014 Nomor 244, Tambahan Lembaran Negara Republik Indonesia Nomor 5587) sebagaimana telah beberapa kali diubah terakhir dengan Undang-Undang Nomor 6 Tahun 2023 tentang Penetapan Peraturan Pemerintah Pengganti Undang-Undang Nomor 2 Tahun 2022 tentang Cipta Kerja Menjadi Undang-Undang (Lembaran Negara Republik Indonesia Tahun 2023 Nomor 41, Tambahan Lembaran Negara Republik Indonesia Nomor 6856);
6. Undang-undang Nomor 1 Tahun 2022 tentang Hubungan Keuangan Pemerintah Pusat dan Daerah (Lembaran Negara Republik Indonesia Tahun 2022 Nomor 4, Tambahan Lembaran Negara Republik Indonesia Nomor 6757);
7. Peraturan Pemerintah Nomor 17 Tahun 2017 tentang Sinkronisasi proses Perencanaan dan Penganggaran (Lembaran Negara Republik Indonesia Tahun 2017 Nomor 105, Tambahan Lembaran Negara Republik Indonesia Nomor 6056);

8. Peraturan Pemerintah Nomor 2 Tahun 2018 tentang Standar Pelayanan Minimal (Lembaran Negara Republik Indonesia Tahun 2018 Nomor 2, Tambahan Lembaran Negara Republik Indonesia Nomor 6178);
9. Peraturan Pemerintah Nomor 12 Tahun 2019 tentang Pengelolaan Keuangan Daerah (Lembaran Negara Republik Indonesia Tahun 2019 Nomor 42, Tambahan Lembaran NegaraRepublik Indonesia Nomor 6322);
10. Peraturan Pemerintah Nomor 13 Tahun 2019 tentang Laporan dan Evaluasi Penyelenggaraan Pemerintah Daerah (Lembaran Negara Republik Indonesia Tahun 2019 Nomor 52, Tambahan Lembaran Negara Republik Indonesia Nomor 6232);
11. Peraturan Pemerintah Nomor 72 Tahun 2019 tentang Perubahan atas Peraturan Pemerintah Nomor 18 Tahun 2016 tentang Perangkat Daerah (Lembaran Negara Republik Indonesia Tahun 2019 Nomor 187, Tambahan Lembaran Negara Republik Indonesia Nomor 6402);
12. Peraturan Menteri Perencanaan Pembangunan Nasional/Kepala Badan Perencanaan Pembangunan Nasional Nomor 2 Tahun 2024 tentang Rancangan Rencana Kerja Pemerintah Tahun 2025 (Berita Negara Republik Indonesia Tahun 2024 Nomor 264);
13. Peraturan Permendagri Nomor 59 Tahun 2021 tentang Penerapan Standar Pelayanan Minimal (Berita Negara Republik Indonesia Tahun 2021 Nomor 1419);
14. Peraturan Menteri Dalam Negeri Nomor 86 Tahun 2017 tentang Tata Cara Perencanaan, Pengendalian dan Evaluasi Pembangunan Daerah, Tata Cara Evaluasi Rancangan Peraturan Daerah tentang Rencana Pembangunan Jangka Panjang Daerah dan Rencana Pembangunan Jangka Menengah Daerah, serta Tata Cara Perubahan Rencana Pembangunan Jangka Panjang Daerah, Rencana Pembangunan Jangka menengah Daerah, dan Rencana Kerja Pemerintah Daerah (Berita Negara Republik Indonesia Tahun 2017 Nomor 1312);
15. Peraturan Menteri Dalam Negeri Nomor 70 Tahun 2019 tentang Sistem Informasi Pemerintah Daerah (Berita Negara Republik Indonesia Tahun 2019 Nomor 1114);
16. Peraturan Menteri Dalam Negeri Nomor 90 Tahun 2019 tentang Klasifikasi Kodefikasi dan Nomenklatur Perencanaan Pembangunan dan Keuangan Daerah (Berita Negara Republik Indonesia Tahun 2019 Nomor 1447);
17. Peraturan Menteri Dalam Negeri Nomor 77 Tahun 2020 tentang Pedoman Teknis Pengelolaan Keuangan Daerah (Berita Negara Republik Indonesia Tahun 2020 Nomor 1781);
18. Peraturan Daerah Provinsi Kalimantan Barat Nomor 7 Tahun 2008 tentang Rencana Pembangunan Jangka Panjang Daerah (RPJPD) Provinsi Kalimantan Barat Tahun 2008-2028 (Lembaran Daerah Provinsi Kalimantan Barat Tahun 2008 Nomor 7, Tambahan Lembaran Daerah Provinsi Kalimantan Barat Nomor 6);
19. Peraturan Gubernur Kalimantan Barat Nomor 9 Tahun 2023 tentang Rencana Pembangunan Daerah Provinsi Kalimantan Barat Tahun 2024-2026 (Berita Daerah Provinsi Kalimantan Barat Tahun 202 Nomor 12);
20. Peraturan Gubernur Nomor 20 Tahun 2024 tentang Rencana Kerja Pemerintah Daerah Provinsi Kalimantan Barat Tahun 2025 (Berita Daerah Provinsi Kalimantan Barat Tahun 2024 Nomor 20);
21. Peraturan Daerah Kota Pontianak Nomor 10 Tahun 2008 tentang Rencana Pembangunan Jangka Panjang Kota Pontianak 2005-2025 (Lembaran Daerah Kota Pontianak Tahun 2008 Nomor 9 Seri E Nomor 9, Tambahan Lembaran Daerah Kota Pontianak Nomor 73);

22. Peraturan Daerah Kota Pontianak Nomor 2 Tahun 2013 tentang Rencana Tata Ruang Wilayah Kota Pontianak Tahun 2013-2033 (Lembaran Daerah Kota Pontianak Tahun 2013 Nomor 2, Tambahan Lembaran Daerah Kota Pontianak Nomor 117);
23. Peraturan Daerah Kota Pontianak Nomor 1 Tahun 2023 tentang Perubahan Kedua atas Peraturan Daerah Kota Pontianak Nomor 7 Tahun 2016 tentang Pembentukan dan Susunan Perangkat Daerah (Lembaran Daerah Kota Pontianak Tahun 2023 Nomor 1, Tambahan Lembaran Daerah Kota Pontianak Nomor 218);
24. Peraturan Wali Kota Pontianak Nomor 5 Tahun 2023 tentang Rencana Pembangunan Daerah Kota Pontianak Tahun 2024 – 2026 (Berita Daerah Kota Pontianak Tahun 2023 Nomor 5).

1.3. HUBUNGAN ANTAR DOKUMEN

Penyusunan dokumen RKPD Kota Pontianak Tahun 2025 berpedoman pada dokumen perencanaan yang ada di tingkat Nasional, Provinsi Kalimantan Barat dan Kota Pontianak, yaitu sebagai berikut:

1. RKP

Rencana Kerja Pemerintah yang selanjutnya disingkat dengan RKP adalah dokumen perencanaan pembangunan nasional untuk periode 1 (satu) tahun. RKP merupakan penjabaran dari RPJM Nasional, memuat rancangan kerangka ekonomi makro yang termasuk didalamnya arah kebijakan fiskal dan moneter, prioritas pembangunan, rencana kerja dan pendanaannya, baik yang dilaksanakan langsung oleh Pemerintah maupun yang ditempuh dengan mendorong partisipasi masyarakat. Berdasarkan amanah UU No. 25 Tahun 2004 tentang Sistem Perencanaan Pembangunan Nasional, menyatakan bahwa penyusunan RKPD dan Renja Perangkat Daerah harus mengacu pada RKP.

RKP 2025 akan menjadi dokumen perencanaan pada masa transisi antara RPJPN 2005-2025 dengan RPJPN 2025-2045, sekaligus penjabaran awal dari RUU RPJPN 2025-2045 dan RPJMN Teknokratik 2025-2029 sebagai Tahap Pertama Pembangunan 5 Tahunan. “Visi Indonesia Emas 2045” sebagai negara Nusantara Berdaulat, Maju, dan Berkelanjutan. RKP 2025 juga telah terintegrasi dengan program presiden terpilih.

2. RKPD Provinsi Kalimantan Barat

Berdasarkan amanah Permendagri Nomor 86 Tahun 2017, RKPD Kota disusun berpedoman pada RKPD Provinsi. RKPD Provinsi Kalimantan Barat Tahun 2025 disusun bersamaan dengan penyusunan RKPD Kota Pontianak Tahun 2025.

Tema dalam rancangan Rencana Kerja Pemerintah Daerah (RKPD) Pemerintah Provinsi Kalimantan Barat Tahun 2025 adalah “*Penguatan Perekonomian dan Daya Saing Daerah melalui Pembangunan Inklusif dan Berkelanjutan*”

Adapun Fokus Pembangunan Pemerintah Provinsi Kalimantan sebagai berikut:

1) Menghapus kemiskinan ekstrim dan penurunan beban pengeluaran
2) Menjaga dan meningkatkan daya beli masyarakat
3) Menurunkan Prevalensi Stunting

4) Memfokuskan ketersediaan dan peningkatan kualitas infrastruktur pelayanan dasar, dan
5) Meningkatkan kinerja ekspor produk unggulan daerah

3. RPD Kota Pontianak

RPD Kota Pontianak Tahun 2024-2026 ditetapkan dengan Peraturan Walikota Pontianak Nomor 5 Tahun 2023 tentang Rencana Pembangunan Daerah Kota Pontianak Tahun 2024-2026. Selanjutnya, RPD dijabarkan ke dalam RKPD sebagai dokumen perencanaan tahunan Pemerintah. Berdasarkan dokumen tersebut.

Prioritas Pembangunan Pemerintah Kota Pontianak sebagai berikut :

1) Meningkatkan kualitas hidup manusia yang berkesetaraan
2) Meningkatkan kualitas infrastruktur perkotaan, berkelanjutan, disertai kondisi aman dan tertib
3) Meningkatkan tata kelola kepemerintahan yang baik
4) Mewujudkan pembangunan ekonomi yang inklusif dan bardaya saing disertai penghidupan yang layak dan pemerataan kesejahteraan

4. Renja Perangkat Daerah

Renja Perangkat Daerah adalah dokumen perencanaan Perangkat Daerah untuk periode (satu) tahun, yang memuat kebijakan, program, dan kegiatan pembangunan baik yang dilaksanakan langsung oleh pemerintah daerah maupun yang ditempuh dengan mendorong partisipasi masyarakat. Penyusunan rancangan Renja Perangkat Daerah merupakan tahapan awal yang harus dilakukan sebelum disempurnakan menjadi dokumen Renja OPD yang definitif. Rancangan Renja Perangkat Daerah Tahun 2025 sebagai salah satu bahan untuk penyusunan Rancangan RKPD Kota Pontianak Tahun 2025. Adapun prinsip-prinsip di dalam penyusunan Rancangan Renja Perangkat Daerah adalah sebagai berikut:

1) Mengacu pada rancangan awal RKPD Tahun 2025, yang digunakan sebagai acuan perumusan program, kegiatan, indikator kinerja dan dana indikatif dalam Renja Perangkat Daerah Tahun 2025, sesuai dengan rencana program prioritas pada rancangan awal RKPD Tahun 2025.

2) Mengacu pada Renstra Perangkat Daerah Tahun 2024-2026, sebagai acuan penyusunan tujuan, sasaran, kegiatan, kelompok sasaran, lokasi kegiatan serta prakiraan maju berdasarkan program prioritas rancangan awal RKPD yang disusun ke dalam rancangan Renja Perangkat Daerah, selaras dengan Renstra Perangkat Daerah.

3) Mengacu pada hasil evaluasi pelaksanaan program dan kegiatan periode sebelumnya, sebagai acuan perumusan kegiatan alternatif dan/atau baru untuk tercapainya sasaran Renstra Perangkat Daerah berdasarkan pelaksanaan Renja Perangkat Daerah tahun- tahun sebelumnya.

4) Untuk memecahkan masalah yang dihadapi, sebagai acuan perumusan tujuan, sasaran, kegiatan, kelompok sasaran, lokasi kegiatan serta prakiraan maju dalam rancangan Renja Perangkat Daerah, serta dapat menjawab berbagai isu-isu penting terkait dengan penyelenggaraan tugas dan fungsi Perangkat Daerah.

5) Memasukkan usulan kegiatan hasil Musrenbang Kecamatan yang terkait dengan Perangkat Daerah, sebagai acuan perumusan kegiatan dalam rancangan Renja OPD dengan mengakomodir usulan masyarakat yang

selaras dengan program prioritas yang tercantum dalam rancangan awal RKPD.

6) Serta memasukkan kesepakatan hasil Forum Perangkat Daerah terhadap program unggulan dan intervensi yang harus dilaksanakan oleh Perangkat Daerah terkait pada Tahun 2025.

Diagram 1.1.
Bagan Hubungan dan Keterkaitan Antar Dokumen Perencanaan

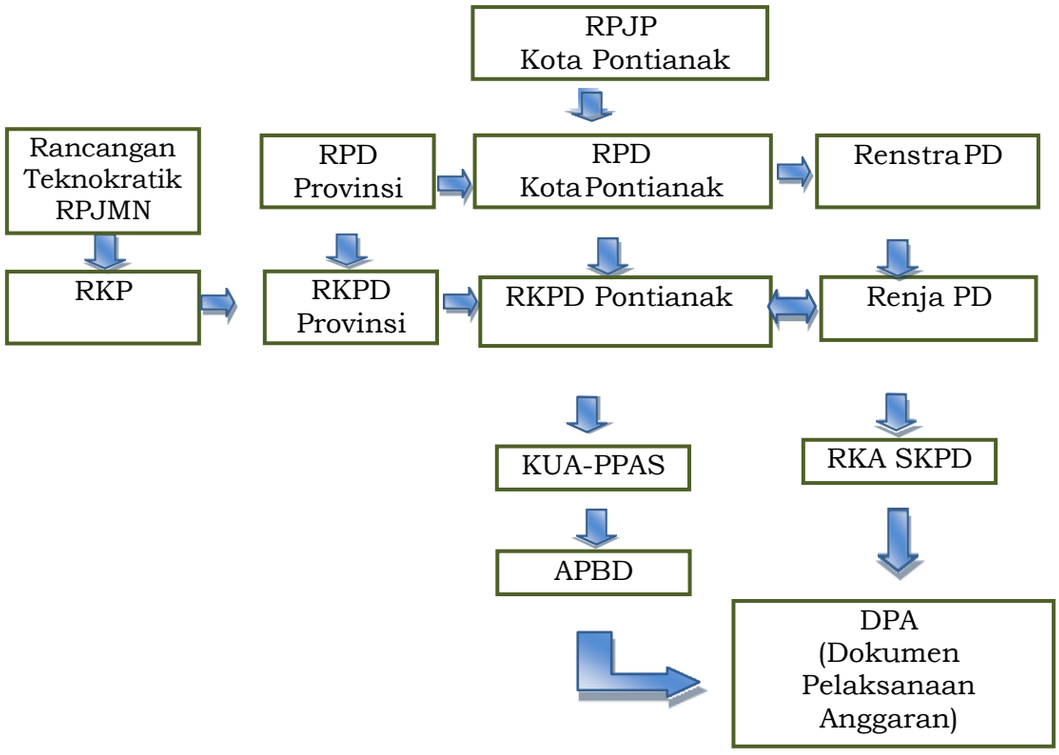

1.4. MAKSUD DAN TUJUAN

RKPD Kota Pontianak Tahun 2025 disusun dengan maksud:

1) Menyediakan acuan resmi bagi Pemerintah Daerah dan Dewan Perwakilan Rakyat Daerah dalam rangka menyusun Rancangan Anggaran Pendapatan dan Belanja Daerah (RAPBD) yang didahului dengan penyusunan Kebijakan Umum APBD (KUA), serta penentuan Prioritas dan Plafon Anggaran Sementara (PPAS) Tahun 2025; dan
2) Sebagai pedoman Penyusunan Rencana Kerja (Renja) Perangkat Daerah Tahun 2025.

Tujuan Penyusunan Rencana Kerja Pemerintah Daerah Kota Pontianak adalah untuk menciptakan sinergisitas dalam pelaksanaan pembangunan daerah antar wilayah, antar sektor pembangunan dan antar tingkat pemerintahan serta menciptakan efisiensi alokasi sumber daya dalam pembangunan daerah.

1.5. SISTEMATIKA DOKUMEN RKPD

Rencana Kerja Pemerintah Daerah Kota Pontianak Tahun 2025 disusun dengan memperhatikan kebijakan penyusunan sebagaimana ditetapkan dalam Peraturan Menteri Dalam Negeri Nomor 86 Tahun 2017 tentang Tata cara

Perencanaan, Pengendalian, Evaluasi Rancangan Peraturan Daerah Tentang Rencana Pembangunan Jangka Panjang Daerah, dan Rencana Pembangunan Jangka Menengah Daerah, serta tata cara Rencana Pembangunan Jangka Panjang Daerah, dan Rencana Pembangunan Jangka Menengah Daerah Perubahan Penyusunan, Pengendalian, dan Evaluasi Pelaksanaan Rencana Pembangunan Daerah, dengan substansi sebagai berikut:

DAFTAR ISI

BAB I PENDAHULUAN

Menguraikan dengan jelas tentang latar belakang penyusunan RKPD, dasar hukum penyusunan, hubungan antar dokumen RKPD dengan dokumen rencana pembangunan daerah lainnya, maksud dan tujuan penyusunan RKPD serta sistematika dokumen RKPD.

BAB II GAMBARAN UMUM KONDISI DAERAH

Menguraikan dengan jelas tentang kondisi umum kondisi daerah yang memuat aspek geografi dan demografi, aspek kesejahteraan masyarakat, aspek pelayanan umum, dan aspek daya saing daerah serta menguraikan telahaan evaluasi pelaksanaan program dan kegiatan RKPD sampai tahun berjalan dan realisasi RPJMD.

BAB III KERANGKA EKONOMI DAERAH DAN KEUANGAN DAERAH

Memuat penjelasan tentang kondisi ekonomi daerah tahun lalu dan perkiraan tahun berjalan, yang antara lain mencakup indikator pertumbuhan ekonomi daerah, sumber-sumber pendapatan dan kebijakan pemerintah daerah yang diperlukan dalam pembangunan perekonomian daerah yang diperlukan dalam pembangunan perekonomian daerah meliputi pendapatan daerah. belanja daerah dan pembiayaan daerah.

BAB IV SASARAN DAN PRIORITAS PEMBANGUNAN DAERAH

Mengemukakan secara eksplisit perumusan prioritas dan sasaran pembangunan daerah berdasarkan hasil analisis terhadap hasil evaluasi pelaksanaan RKPD tahun lalu dan capaian kinerja yang direncanakan dalam RPJMD, identifkasi permasalahan ditingkat daerah dan nasional, rancangan ekonomi daerah berserta kerangka pendanaan.

BAB V RENCANA KERJA DAN PENDANAAN DAERAH

Mengemukakan secara eksplisit rencana program dan kegiatan prioritas daerah yang disusun berdasarkan evaluasi pembangunan tahunan, kedudukan tahun rencana (RKPD) dan capaian kinerja yang direncanakan dalam RPJMD.

BAB VI KINERJA PENYELENGGARAAN PEMERINTAH DAERAH

Penetapan indikator kinerja penyelenggaraan pemerintah daerah bertujuan untuk memberi panduan dalam pencapaian kinerja tahunan yang ditetapkan menjadi Indikator Kinerja Utama (IKU) maupun Indikator Kinerja Kunci (IKK) pada akhir tahun perencanaan

BAB VII PENUTUP

BAB II
GAMBARAN UMUM KONDISI DAERAH

2.1. ASPEK GEOGRAFI DAN DEMOGRAFI

2.1.1. Letak Geografi, Luas dan Batas Wilayah Administratif

Kota Pontianak sebagai ibu kota Provinsi Kalimantan Barat secara astronomis terletak diantara 0^0 02' 19,868" Lintang Utara sampai dengan 0^0 05' 53,292" Lintang Selatan dan 109^0 16' 22,758" bujur timur sampai dengan 109^0 23' 9,618" Bujur Timur. Berdasarkan letak geografis yang spesifik ini, Kota Pontianak berada tepat dilalui oleh garis Khatulistiwa, sehingga menjadikan Kota Pontianak sebagai salah satu daerah tropis dengan suhu udara cukup tinggi dan kelembaban yang tinggi pula. Sesuai Peraturan Walikota Pontianak Nomor 55 Tahun 2008, secara administrasi Kota Pontianak dibagi menjadi 6 Kecamatan dan 29 Kelurahan.

Berdasarkan Peraturan Menteri Dalam Negeri Nomor 60 Tahun 2016 tentang Batas Daerah Kota Pontianak dengan Kabupaten Mempawah Provinsi Kalimantan Barat dan Keputusan Menteri Dalam Negeri Nomor 100.1.1.61117 Tahun 2022 tentang Pemberian dan Pemuktahiran Kode, Data Wilayah Administrasi Pemerintahan dan Pulau diperoleh luas wilayah administratif Kota Pontianak mencapai 118,209 Km^2. Luas wilayah untuk masing-masing kecamatan adalah sebagai berikut: Kecamatan Pontianak Barat memiliki luas wilayah 16,383 Km^2, Kecamatan Pontianak Kota seluas 16,016 Km^2, Kecamatan Pontianak Selatan seluas 16,524 Km^2, Kecamatan Pontianak Tenggara seluas 16,127 Km^2, Kecamatan Pontianak Timur seluas 12,061 Km^2, dan Kecamatan Pontianak Utara seluas 41,097 Km^2. Kota Pontianak secara keseluruhan berbatasan dengan wilayah Kabupaten Mempawah dan Kabupaten Kubu Raya, dengan rincian sebagai berikut:

Tabel 2.1.
Batas Wilayah Administrasi Kota Pontianak

No	Uraian	Batas Wilayah
1	Bagian Utara	Berbatasan dengan Desa Wajok Hulu Kecamatan Siantan Kabupaten Mempawah .
2	Bagian Selatan	Berbatasan dengan Desa Pal IX dan Desa Punggur Kecil Kecamatan Sungai Kakap Kabupaten Kubu Raya, Kecamatan Sungai Raya Kabupaten Kubu Raya
3	Bagian Timur	Berbatasan dengan Desa Mega Timur dan Desa Ambawang Kuala Kecamatan Sungai Ambawang, Kabupaten Kubu Raya, Desa Kapur dan Desa sungai Raya Kecamatan Sungai Ambawang Kabupaten Kubu Raya.
4	Bagian Barat	Berbatasan dengan Desa Sungai Rengas Kecamatan Sungai Kakap Kabupaten Kubu Raya dan Desa Wajok Hulu Kecamatan Siantan Kabupaten Mempawah.

Sumber: Badan Pusat Statistik Kota Pontianak."Pontianak Dalam Angka 2024"

2.1.2. Topografi

Dilihat dari sisi topografinya, Kota Pontianak terletak di Delta Sungai Kapuas dengan kontur topografis yang relatif datar dengan ketinggian permukaan tanah berkisar antara 0,1 sampai dengan 1,5 meter di atas

permukaan laut. Hampir seluruh wilayah Kota Pontianak dan sekitarnya dalam radius 15 km dari muara sungai Landak terletak pada daratan rendah yang secara rata-rata ketinggian tanahnya adalah 1-2 meter di atas permukaan laut dan kelandaian kurang dari 2 persen. Kota Pontianak terdiri dari tiga daratan yang dipisahkan oleh Sungai Kapuas Besar, Sungai Kapuas Kecil dan Sungai Landak dengan lebar masing-masing kurang lebih 400 meter. Kedalaman sungai-sungai tersebut berkisar antara 12 sampai dengan 16 meter. Sedangkan cabangnya mempunyai lebar 250 meter. Sungai-sungai ini selain sebagai pembagi wilayah fisik kota juga berfungsi sebagai pembatas perkembangan wilayah yang mempunyai karakteristik berbeda dan menjadi jalur transportasi orang dan barang.

2.1.3. Geologi

Kondisi geologi di Kota Pontianak termasuk ke dalam kategori wilayah peneplant dan sedimen alluvial yang secara fisik merupakan jenis tanah liat. Jenis tanah ini berupa gambut bekas endapan lumpur Sungai Kapuas. Dengan kondisi tersebut, tanah yang ada sangat labil dan mempunyai daya dukung sangat rendah. Kondisi geologi di Kota Pontianak terdiri dari jenis batuan endapan Alluvium dan Litoral yang masing-masing memiliki karakteristik sedikit berbeda. Batuan endapan alluvium tersusun dari sediment, clastic dan alluvium dan merupakan hasil dari endapan terrestrial alluvium. Sedangkan batuan endapan litoral tersusun dari sediment, clastic dan fine dan merupakan hasil dari endapan litoral dan estuary. Dari tabel dapat dilihat bahwa sebagaian besar wilayah kota tersusun dari formasi jenis batuan alluvial, hanya bagian Pontianak Utara yang sebagian wilayahnya tersusun dari formasi tanah litoral.

Jenis-jenis tanah disepanjang sungai-sungai baru merupakan pengendapan yang menghasilkan daerah tropaquent dibarengi dengan tropofluevent dan dalam kondisi tersaturasi permanen fluvaquent. Tropofluevent dan fluvaquent berasal dari endapan akresi baru dari berbagai komposisi dan bentuk termasuk materi organik. Sabuk tropaquent melebar ke arah selatan mencapai pusat Kota Pontianak dan Sungai Kapuas di dekatnya. Jenis tanah di Kota Pontianak terdiri dari jenis tanah organosol, gley, humus dan aluvial dengan karateristik berbeda satu dengan yang lainnya. Pada wilayah tanah yang bergambut ketebalan gambut dapat mencapai 1 – 6 meter, sehingga menyebabkan daya dukung tanah yang kurang baik apabila diperuntukkan untuk mendirikan bangunan besar ataupun untuk menjadikannya sebagai lahan pertanian.

2.1.4. Hidrologi

Kota Pontianak terdiri dari tiga daratan yang dipisahkan oleh sistem jaringan drainase regional yang terbentuk oleh 3 sungai besar yakni Sungai Kapuas Besar, Sungai Kapuas Kecil dan Sungai Landak dengan lebar masing-masing kurang lebih 400 meter. Bagian utara meliputi wilayah Kecamatan Pontianak Utara, bagian timur meliputi wilayah Kecamatan Pontianak Timur dan bagian selatan meliputi wilayah Kecamatan Pontianak Selatan, Kecamatan Pontianak Kota dan Kecamatan Pontianak Barat. Kedalaman sungai-sungai tersebut berkisar antara 12 sampai dengan 16 meter, sedangkan cabangnya mempunyai karakteristik berbeda dan menjadi jalur transportasi orang dan barang, dimana dalam wilayah Kota Pontianak sungai dan parit keseluruhannya berjumlah 61 sungai/parit yang sebagian besar masih dipergunakan masyarakat untuk keperluan sehari-hari. Adapun dalam sistem drainase regional bagian selatan terdapat saluran primer yang cukup banyak, maka dibagian selatan dibagi menjadi 4 subsistem jaringan drainase yaitu subsistem Sungai Beliung, subsistem Sungai Jawi, subsistem Sungai Tokaya dan subsistem Sungai Raya.

Subsistem Sungai Beliung adalah subsistem paling barat yang berbatasan dengan subsistem Sungai Jawi disebelah timurnya. Batas antara subsistem ini dengan subsistem Sungai Jawi adalah Jl. Hasanuddin, Jl. HRA Rahman dan Jl. Husein Hamzah. Subsistem Sungai Jawi ini berbatasan dengan subsistem Parit Tokaya disebelah timurnya yang mana batasnya adalah Jl. HA Salim, Jl. Gst Sulung Lelanang, Jl. Sultan Abdurahman, Jl. Sutan Syahril dan Jl. Prof. M. Yamin. Batas antara subsistem Parit Tokaya dengan subsistem Sungai Raya adalah pertengahan lahan Universitas Tanjungpura dan terusannya.

Tabel 2.2.
Sungai/Parit Menurut Kecamatan di Kota Pontianak

No	Pontianak Selatan	Pontianak Tenggara	Pontianak Timur	Pontianak Barat	Pontianak Kota	Pontianak Utara
1	Parit Bansir	Parit Bangka	Parit Bating	Sungai Nipah Kuning	Parit Besar	Parit Jawa
2	Parit Besar	Parit Haji Husin	Parit Daeng Lasibek	Parit Sungai Jawi	Parit Sungai Jawi	Parit Makmur
3	Parit Tokaya	Sungai Raya	Parit Haji Yusuf Karim	Parit Sungai Kapuas	Sungai Bangkong	Parit Mayala
4	Sungai Kapuas Kecil		Parit Jepon	Sungai Kapuas Besar	Parit Sungai Kakap	Parit Nanas
5			Parit Kongsi	Parit Labala	Sui Kapuas Besar	Parit Pangeran
6			Parit Langgar	Sungai Sero		Parit Sungai Kunyit
7			Parit Mayor	Parit Tengah		Parit Sungai Putat
8			Pangeran Pati	Sungai Beliung		Parit Sungai Sahang
9			Parit Semerangkai	Sungai Selamat		Parit Sungai Selamat
10			Parit Tambelan			Sungai Kuning
11			Parit Wan Bakar Kapur			Parit Pak Kacong
12			Parit H. Yusuf			Sungai Durhaka
13			Parit Jalil			Parit Pekong
14			Parit Norman			Parit Lie
15			Sungai Kapuas Kecil			Parit Belanda
16			Sungai Landak			Parit Cekwa
17			Sungai Kapitan			Sungai Pandan
18			Sungai Jenggot			Parit Pangeran II
19			Sui Kapuas Besar			Parit Wan Salim
20						Sungai Kapuas Besar
21						Sungai Landak

Sumber: Badan Pusat Statistik Kota Pontianak."Pontianak Dalam Angka 2024"

2.1.5. Klimatologi

Hasil pencatatan dari stasiun Meteorologi maritime Pontianak menunjukkan bahwa sacara rata-rata pada Tahun 2023 temperatur udara minimum kota Pontianak mencapai 23,4^{0}C, sedangkan suhu maksimum mencapai 34,6^{0}C, dengan rata-rata kelembaban sebesar 82% dan rata-rata tekanan udaranya 1.011,5 milibar. Rata-rata kecepatan angin dikota Pontianak

sebesar 2,1 knot dengan kecepatan angin terbesar terjadi pada bulan April yaitu sebesar 32 knot. Selama Tahun 2023 hari hujan terbanyak terjadi pada bulan maret yaitu sebanyak 24 hari hujan. Sementara itu, bulan desember adalah bulan dengan jumlah curah hujan terbanyak, yaitu mencapai 351 mm/bulan.

2.1.6. Penggunaan Lahan

Data penggunaan lahan Kota Pontianak yang tersedia masih dengan luas 107,82 km², dari luas wilayah 43,62% merupakan lahan terbangun dengan berbagai fungsi. Dari tabel dapat dilihat bahwa lahan dominasi perkembangan penggunaan lahan kota adalah dengan fungsi permukiman dan perkembangan di wilayah Kota Pontianak. Data tersebut masih menggunakan data dari Peraturan Daerah Kota Pontianak Nomor 2 Tahun 2013 tentang Rencana Tata Ruang Wilayah Kota Pontianak Tahun 2013-2033 yang sampai saat sekarang belum direvisi.

Tabel 2.3.
Perkembangan Penggunaan Lahan di Kota Pontianak
Tahun 2010-2017

No	Jenis Penggunaan Lahan	2010	2017	Perkembangan (%)
1.	Permukiman	3.685,72	3.975,15	7,85%
2.	Perdagangan dan Jasa	458,4	696,08	51,85%
3.	Perkantoran Pemerintah dan Pelayanan Umum	39,74	113,26	185,00%
4.	Militer	17,04	17,04	0,00%
5.	Industri dan Pergudangan	156,46	266,1	70,08%
6.	Pariwisata, Rekreasi dan Seni Budaya	10,41	72,06	592,22%
7.	Pertanian dan Peternakan	2.263,47	926,21	-59,08%
8.	Fasilitas Kesehatan	22,69	35,27	55,44%
9.	Fasilitas Pendidikan	195,18	295,41	51,35%
10.	Fasilitas Peribadatan	27,23	27,23	0,00%
11.	Fasilitas Sosial	3,73	3,73	0,00%
12.	Lapangan Olahraga	68,24	69,25	1,48%
13.	Pemakaman Umum	35,71	57,52	61,08%
14.	Taman	19,39	390,68	1914,85%
15.	SPBU	4,41	358,09	8019,95%
16.	Pembangkit Listrik	6,05	6,05	0,00%
17.	Prasarana Transportasi/Terminal	10,85	5,93	-45,35%
18.	Pelabuhan2	46,55	46,55	0,00%
19.	Tempat Pengolahan Akhir Sampah	4,22	16,91	300,71%
20.	Semak	3061,51	2758	-9,91%
21.	Sungai	645	645	0,00%
Jumlah		**10.782**		**10.782**

Sumber : Hasil Survey Lapangan Tahun 2017, Tahun 2010 Hasil Perhitungan Basis Data Arc GIS PT. Krinotek

Data di atas menunjukan bahwa perkembangan kawasan terbangun diantaranya perkembangan kawasan permukiman meningkat sebesar 7,85%; kawasan perdagangan dan jasa meningkat sebesar 51,85%; kawasan industri dan pergudangan meningkat sebesar 70,08%; serta kawasan pariwisata, rekreasi dan seni budaya meningkat sebesar 592,22%. Perkembangan penggunaan lahan

terbangun mengindikasikan bahwa kegiatan penduduk Kota Pontianak meningkat cukup pesat.

A. Kawasan Lindung

Pengembangan kawasan lindung meliputi kawasan yang memberikan perlindungan terhadap kawasan bawahannya, kawasan perlindungan setempat, ruang terbuka hijau (RTH) Kota, kawasan suaka alam dan cagar budaya, dan kawasan rawan bencana alam. Berdasarkan Peraturan Daerah Kota Pontianak Nomor 2 Tahun 2013 tentang Rencana Tata Ruang Wilayah (RTRW) Kota Pontianak Tahun 2012-2033, pengembangan kawasan lindung di Kota Pontianak yang direncanakan adalah:

Kawasan yang memberikan perlindungan terhadap kawasan dibawahnya, meliputi kawasan bergambut dengan kedalaman gambut lebih dari 4 (empat) meter seluas kurang lebih 641 (enam ratus empat puluh satu) hektar. Kawasan yang termasuk dalam kawasan lindung gambut di Kota Pontianak kurang lebih sebesar 1.607 hektar atau sekitar 14,9 persen dari luas keseluruhan Kota Pontianak yang meliputi kawasan lindung gambut di Kelurahan Batu Layang dan Kelurahan Siantan Hulu Kecamatan Pontianak Utara, Kelurahan Parit Tokaya Kecamatan Pontianak Selatan, dan Kelurahan Bansir Darat Kecamatan Pontianak Tenggara. Adapun peraturan zonasi untuk rencana pengelolaan penggunaan lahan pada kawasan bergambut disusun dengan memperhatikan hal-hal sebagai berikut:

1. Melakukan rehabilitasi lahan pada kawasan yang telah rusak;
2. Pemanfaatan ruang untuk wisata alam tanpa mengubah bentang alam;
3. Ketentuan pelarangan seluruh kegiatan yang berpotensi mengubah tata air dan ekosistem unik;
4. Pengendalian material sedimen yang masuk ke kawasan bergambut melalui badan air.

Gambar 2.1.
Peta Lokasi Gambut Kota Pontianak dan Sekitarnya

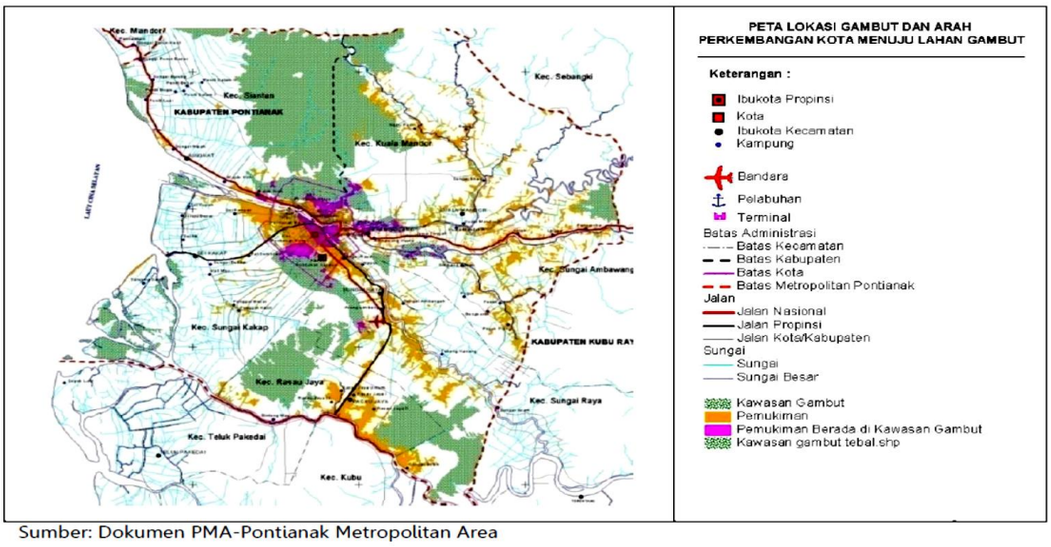

Sumber: Dokumen PMA-Pontianak Metropolitan Area

Kawasan Perlindungan Setempat, yakni kawasan-kawasan yang harus dilindungi karena fungsinya yang sangat penting untuk menjaga kelestarian unsur alamiah tertentu seperti garis sempadan sungai, sempadan pantai, daerah sekitar waduk atau danau dan daerah sekitar mata air. Sesuai dengan Keputusan Presiden Nomor 32 Tahun 1990 tentang Pengelolaan Kawasan Lindung bahwa kriteria yang dipakai untuk menentukan batas kawasan sempadan sungai adalah kawasan sepanjang sungai sekurang-kurangnya 15

meter di tepi kanan-kiri sungai besar dan 10 meter di tepi kanan-kiri sungai kecil dihitung dari titik pasang terendah sungai tersebut.

Sebagaimana kriteria tersebut di atas, kawasan yang termasuk kawasan sempadan sungai adalah kawasan sepanjang tepi kanan-kiri Sungai Kapuas, Sungai Landak, Sungai Malaya dan parit-parit primer seperti Sungai Nipah Kuning, Sungai Jawi, Sungai Raya dan lain-lain. Mengingat sudah banyaknya permukiman penduduk yang berada pada kawasan sempadan sungai, maka kawasan terbangun pada sempadan sungai dan parit primer direkomendasikan sebagai kawasan dengan intensitas kegiatan rendah dengan pembangunan terbatas misalnya pembangunan jalan inspeksi pada sempadan sungai serta pengembangan tembok/tanggul penahan daya rusak air. Sedangkan untuk lahan kosong yang berada pada kawasan sempadan sungai diarahkan sebagai jalur hijau yang bebas dari pembangunan kecuali untuk pembangunan yang mendukung fungsi perlindungan setempat misalnya penanaman vegetasi/penghijauan pada sempadan sungai sebagai ruang terbuka hijau serta penataan, pengamanan dan penertiban pemanfaatan lahan pada sempadan sungai sesuai peruntukannya.

Ruang Terbuka Hijau (RTH), yakni area memanjang atau jalur dan/atau mengelompok yang penggunaannya lebih bersifat terbuka, tempat tumbuh tanaman, baik yang tumbuh secara alamiah maupun sengaja ditanam. Secara fisik RTH dapat dibedakan menjadi RTH Alami (habitat liar alami, kawasan lindung dan taman-taman nasional) serta RTH Non Alami atau Binaan (taman, lapangan olahraga, pemakaman atau jalur-jalur hijau jalan).

Sebagaimana dimaksud dalam Peraturan Daerah Kota Pontianak Nomor 2 Tahun 2013 tentang Rencana Tata Ruang Wilayah Kota Pontianak Tahun 2013-2033, RTH Kota terbagi menjadi dua yaitu RTH Privat dan RTH Publik. RTH Privat meliputi perkarangan rumah, halaman perkantoran, pelayanan umum, pertokoan, tempat usaha dan taman atap bangunan. Sedangkan RTH Publik meliputi taman kota, hutan kota, lapangan olahraga, jalur hijau pada median jalan dan tepi jalan, pemakaman umum, serta agrowisata/kawasan Sentra Agro Bisnis. Untuk kota Pontianak terdapat rimba kota/hutan kota Pontianak dengan luas 2.56 km² di tetapkan di:

1. Pendopo Gubernur Kalimantan Barat
2. Arboretum Untan
3. Hutan kota Siantan Hulu dan Siantan Hilir
4. Hutan kota pulau Batu Layang
5. Rencana hutan kota Delta bekas Sungai Malaya
6. Rencana hutan Bukit Reel
7. Rencana hutan kota Kelurahan Parit Mayor

Adapun jenis dan luas RTH publik di Kota Pontianak dapat dilihat pada tabel berikut:

Tabel 2.4.
Jenis dan Luas Ruang Terbuka Hijau (RTH) Publik
di Kota Pontianak

No	Jenis RTH	Luas		Persentase (%)
		Wilayah Kota Pontianak (Km²)	RTH (Km²)	
1	Taman Kota	107,82	4,9	4,5
2	Jalur Hijau	107,82	1,6	1,5
3	Lapangan Olah Raga	107,82	0,65	0,6

No	Jenis RTH	Luas Wilayah Kota Pontianak (Km²)	RTH (Km²)	Persentase (%)
4	Pemakaman Umum	107,82	0,45	0,4
5	Hutan Kota	107,82	2,56	2,4
6	Agrowisata/KSA	107,82	10	9,3
Jumlah			20,16	18,7

Sumber: Dinas Pekerjaan Umum dan Penataan Ruang Kota Pontianak,2024

Kawasan Perlindungan Cagar Budaya, yaitu kawasan yang melindungi kekayaan budaya bangsa yang penting artinya bagi pemahaman dan pengembangan sejarah, ilmu pengetahuan dan kebudayaan, sehingga perlu dilindungi dan lestarikan demi pemupukan kesadaran jati diri bangsa dan kepentingan maksimal. Sebagaimana ditetapkan berdasarkan Peraturan Daerah Kota Pontianak Nomor 4 Tahun 2022 tentang Pelestarian dan Pengelolaan Cagar Budaya yang dilindungi Undang-Undang Republik Indonesia Nomor 5 Tahun 1992 tentang Benda Cagar Budaya. Berikut ini penjelasan dari nama cagar budaya beserta nomor keputusan wali kota Pontianak tentang penetapan cagar budaya di kota Pontianak.

Tabel 2.5.
Daftar Cagar Budaya

No	Nama Cagar Budaya	No Kep.Wali Kota
1	Makan Sultan Syarif Abdurrahman Alqadrie	No.591.1/Disdikbud/Tahun 2021
2	Tugu Khatilstiwa	
3	Banguna Sekolah Dasar Negeri 14 Pontianak	
4	Bangunan Sekolah Dasar dan Sekolah Menengah Pertama Suster Pontianak	
5	Istana Kadriyah Kesultanan Pontianak	No.504/Disdikbud/Tahun 2021
6	Mesjid Jami' Sultan Syarif Abdurrahman Alkadrie	
7	Kantor Pos Divisi Ekspedisi Pontianak	No.28/DIsdikbud/Tahun 2022
8	Surau Haji Naim (Baitannur)	
9	UPT Klinik Utama Sei Bangkong (Rumah sakit Jiwa)	No.827/Disdikbud/Tahun 2023
10	Bangunan Yayasan Kuning Agung	

Sumber: Dinas Pendidikan dan Kebudayaan,2024

Kawasan Rawan Bencana meliputi kawasan rawan banjir dan genangan, kawasan rawan kebakaran permukiman dan kebakaran hutan dan lahan serta kawasan rawan bencana puting beliung, Secara geografis Kota Pontianak dilalui oleh Sungai Kapuas dan secara topografinya sebagian besar wilayah Kota Pontianak merupakan lahan yang datar dengan kemiringan lahan 0-2 persen, sehingga tidak tergambarkan kawasan rawan bencana longsor, akan tetapi terdapat beberapa lokasi yang memiliki potensi tergenang air yakni:

Tabel 2.6.
Lokasi Rawan Bencana

No	Kecamatan	Lokasi Rawan Bencana Kelurahan	Jenis Ancaman
1	Pontianak Selatan	Parit Tokaya	KARHUTLA
		Kota Baru	
2	Pontianak Tenggara	Bansir Darat	
		Bangka Belitung Darat	
3	Pontianak Utara	Siantan Hulu	
		Siantan tengah	
		Batulayang	
4	Pontianak Timur	Banjar Serasan	ANGIN PUTING BELIUNG
		Saigon	
		Tanjung Hulu	
		Dalam Bugis	
		Tambelan Sampit	
5	Pontianak Barat	Sungai Beliung	
6	Pontianak Utara	Siantan Hulu	BANJIR

Sumber:Badan Penanggulangan Bencana Daerah Kota Pontianak,2024

B. Kawasan Budidaya

Sebagai salah satu implementasi terhadap daya dukung dan daya tampung lingkungan hidup kota, Pemerintah Kota Pontianak menaruh perhatian lebih terhadap pengembangan kawasan budidaya dengan tetap memperhatikan Keputusan Presiden Nomor 57 Tahun 1989 tentang Kawasan Budidaya dan Peraturan Menteri Pekerjaan Umum Nomor 41 Tahun 2007 tentang Pedoman Kriteria Teknis Kawasan Budidaya. Adapun rencana pengembangan kawasan budidaya di Kota Pontianak adalah diarahkan pada upaya untuk mengendalikan alih fungsi guna lahan yang tidak sesuai dengan peruntukannya yang telah ditetapkan dalam RTRW Kota Pontianak Tahun 2013-2033, dimana kawasan budidaya tersebut adalah terdiri dari kawasan perumahan, pemerintahan, perdagangan, jasa, pendidikan, kesehatan, industri dan pergudangan, pariwisata dan rekreasi serta militer. Secara garis besar, kondisi penggunaan lahan Kota Pontianak dapat dilihat sebagaimana gambar berikut :

Gambar 2.2.
Peta Penggunaan Lahan di Kota Pontianak

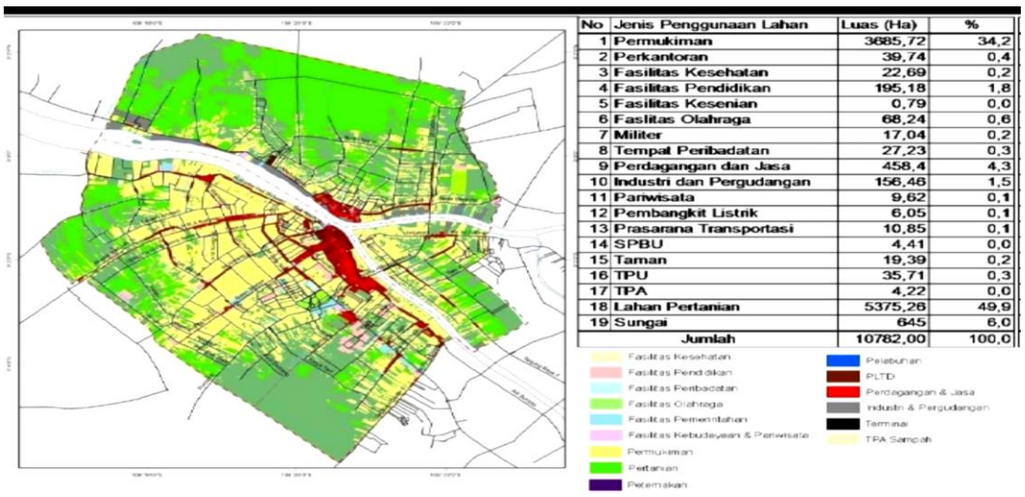

No	Jenis Penggunaan Lahan	Luas (Ha)	%
1	Permukiman	3685,72	34,2
2	Perkantoran	39,74	0,4
3	Fasilitas Kesehatan	22,69	0,2
4	Fasilitas Pendidikan	195,18	1,8
5	Fasilitas Kesenian	0,79	0,0
6	Faslitas Olahraga	68,24	0,6
7	Militer	17,04	0,2
8	Tempat Peribadatan	27,23	0,3
9	Perdagangan dan Jasa	458,4	4,3
10	Industri dan Pergudangan	156,46	1,5
11	Pariwisata	9,62	0,1
12	Pembangkit Listrik	6,05	0,1
13	Prasarana Transportasi	10,85	0,1
14	SPBU	4,41	0,0
15	Taman	19,39	0,2
16	TPU	35,71	0,3
17	TPA	4,22	0,0
18	Lahan Pertanian	5375,26	49,9
19	Sungai	645	6,0
	Jumlah	10782,00	100,0

Sumber: RTRW Kota Pontianak Tahun 2013-2033

Dari gambar tersebut terlihat kawasan budidaya didominasi untuk peruntukan lahan pertanian dengan luas 49,9% dari total luas wilayah Kota Pontianak, kemudian diikuti dengan peruntukan perumahan dan permukiman yang luasnya mencapai 34,2%, dan sisanya kurang lebih 15,9% terbagi untuk peruntukan fasilitas perkantoran, perdagangan dan jasa, kesehatan, pendidikan, kesenian dan olahraga, rumah ibadah, perdagangan dan jasa, industri dan pergudangan, serta sarana dan prasarana perkotaan.

2.1.7. Potensi Pengembangan Wilayah

Berdasarkan hasil analisis sektor unggulan diatas didapatkan hasil bahwa masing-masing kecamatan memiliki sektor unggulan yang berbeda-beda. Berikut ini adalah sektor unggulan dari masing-masing kecamatan yang ada di Kota Pontianak.

Tabel 2.7.
Potensi dan Keunggulan Ekonomi Wilayah
serta Interaksi Ekonomi Antar Wilayah

Kecamatan	Sektor		
	Sektor Unggulan	**Sektor Potensial**	**Sektor Berkembang**
1	2	3	4
Pontianak Selatan	1. Pengadaan Listrik dan Gas	1. Perdagangan Besar dan Eceran, Reparasi Mobil dan Sepeda Motor	-
	2. Konstruksi	2. Transportasi dan Pergudangan	
	3. Penyediaan Akomodasi dan Makan Minum		
	4. Informasi dan Komunikasi		
	5. Jasa Perusahaan		
Pontianak Tenggara	1. Konstruksi	1. Pengadaan Air, Pengelolaan Sampah, Limbah dan Daur Ulang	1. Pengadaan Listrik dan Gas
	2. Penyediaan Akomodasi dan Makan Minum	2. Jasa Keuangan dan Asuransi	2. Transportasi dan Pergudangan
	3. Informasi dan Komunikasi	3. Real Estate	
	4. Jasa Perusahaan	4. Administrasi Pemerintahan, Pertahanan dan Jaminan Sosial Wajib	
		5. Jasa Pendidikan	
		6. Jasa Kesehatan dan Kegiatan Sosial	
		7. Jasa Lainnya	
Pontianak Timur	1. Pengadaan Listrik dan Gas	1. Pengadaan Air, Pengelolaan Sampah, Limbah dan Daur Ulang	1. Transportasi dan Pergudangan

	2. Konstruksi	2. Jasa Keuangan dan Asuransi	2. Penyediaan Akomodasi dan Makan Minum
	3. Administrasi Pemerintahan, Pertahanan dan Jaminan Sosial Wajib	3. Real Estate	3. Informasi dan Komunikasi
		4. Jasa Pendidikan	4. Jasa Perusahaan
		5. Jasa Kesehatan dan Kegiatan Sosial	
		6. Jasa Lainnya	
Pontianak Barat	1. Pengadaan Air, Pengelolaan Sampah, Limbah dan Daur Ulang		1. Pertanian, Kehutanan, dan Perikanan
	2. Konstruksi		2. Industri Pengolahan
	3. Perdagangan Besar dan Eceran, Reparasi Mobil dan Sepeda Motor		3. Transportasi dan Pergudangan
	4. Jasa Keuangan dan Asuransi		4. Penyediaan Akomodasi dan Makan Minum
	5. Real Estate		5. Informasi dan Komunikasi
	6. Administrasi Pemerintahan, Pertahanan dan Jaminan Sosial Wajib		6. Jasa Perusahaan
	7. Jasa Pendidikan		7. Jasa Kesehatan dan Kegiatan Sosial
			8. Jasa Lainnya
Pontianak Kota	1. Konstruksi		1. Pertanian, Kehutanan, dan Perikanan
	2. Transportasi dan Pergudangan		2.Industri Pengolahan
	3. Informasi dan Komunikasi		3. Pengadaan Listrik dan Gas
	4. Jasa Keuangan dan Asuransi		4.Pengadaan Air, Pengelolaan Sampah, Limbah dan Daur Ulang
	5. Real Estate		5. Perdagangan Besar dan Eceran, Reparasi Mobil dan Sepeda Motor
	6. Jasa Perusahaan		6. Penyediaan Akomodasi dan Makan Minum
	7. Administrasi Pemerintahan, Pertahanan dan Jaminan Sosial Wajib		7. Jasa Pendidikan

	8. Jasa Kesehatan dan Kegiatan Sosial		
	9. Jasa Lainnya		
Pontianak Utara	Pengadaan Listrik dan Gas	1. Pertanian, Kehutanan, dan Perikanan	1. Industri Pengolahan
		2. Pengadaan Air, Pengelolaan Sampah, Limbah dan Daur Ulang	2. Konstruksi
		3. Jasa Pendidikan	3. Transportasi dan Pergudangan
			4. Penyediaan Akomodasi dan Makan Minum
			5. Informasi dan Komunikasi
			6. Jasa Perusahaan
			7. Administrasi Pemerintahan, Pertahanan dan Jaminan Sosial Wajib
			8. Jasa Lainnya

Sumber:Rencana Revisi RTRW Kota Pontianak Tahun 2018

Berdasarkan data tersebut terlihat bahwa sektor yang banyak menjadi sektor yang unggulan di Kota Pontianak adalah sektor konstruksi. Hal ini dikarenakan sektor ini merupakan sektor unggulan di 5 (lima) kecamatan yang ada di Kota Pontianak. Sedangkan sektor yang mayoritas menjadi sektor yang potensial di Kota Pontianak adalah sektor pengadaan air, pengelolaan sampah, limbah dan daur ulang serta sektor jasa pendidikan karena sektor ini merupakan sektor potensial di 3 (tiga) kecamatan yang ada di Kota Pontianak. Sektor yang merupakan sektor berkembang di Kota Pontianak adalah sektor transportasi dan pergudangan. Hal ini dikarenakan sektor tersebut merupakan sektor berkembang di 4 (empat) kecamatan yang ada di Kota Pontianak.

2.1.8. Wilayah Rawan Bencana

Potensi bencana Kota Pontianak diketahui berdasarkan sejarah kejadian bencana yang menurut pencatatan Data dan Informasi Bencana Indonesia (DIBI). Dari pencatatan tersebut, bencana berpotensi terjadi di Kota Pontianak adalah cuaca ekstrim, banjir dan kebakaran hutan dan lahan. Namun, tidak menutup kemungkinan bencana lain dapat terjadi di Kota Pontianak mengingat faktor-faktor kondisi daerah yang berkaitan dengan bencana yang diketahui berdasarkan pengkajian risiko bencana. Secara keseluruhan, identifikasi potensi bencana tersebut diperoleh dari pengkajian risiko bencana dan kesepakatan di daerah. Bencana yang berpotensi di Kota Pontianak tersebut adalah kekeringan, cuaca ekstrim, banjir dan kebakaran hutan dan lahan.

Tingkat risiko bencana didapatkan berdasarkan perolehan bahaya, kerentanan, dan kapasitas di Kota Pontianak. Hasil dari penggabungan ketiga komponen tersebut sebagai dasar menentukan kelas tingkat risiko bencana. Tingkat risiko setiap bencana di Kota Pontianak di tampilkan sebagai berikut.

Tabel 2.8.
Tingkat Risiko Bencana Kota Pontianak

No	Jenis Bencana	Tingkat Bahaya	Tingkat Kerentanan	Tingkat Kapasitas	Tingkat Resiko
1	Banjir	Tinggi	Tinggi	Sedang	Tinggi
2	Kekeringan	Sedang	Tinggi	Sedang	Tinggi
3	Cuaca Ekstrim	Tinggi	Tinggi	Sedang	Tinggi
4	Kebakaran Hutan Dan Lahan	Sedang	Tinggi	Sedang	Tinggi

Sumber: Dokumen KRB Kota Pontianak, 2023

2.1.9. Demografi

A. Jumlah Penduduk Menurut Jenis Kelamin

Pertumbuhan jumlah penduduk selama kurun waktu lima tahun terakhir, dari Tahun 2019 sampai dengan Tahun 2023 dapat terlihat bahwa jumlah penduduk Kota Pontianak meningkat dari 669.169 jiwa pada Tahun 2019 menjadi 679.818 jiwa pada Tahun 2023, jumah penduduk kota Pontianak meningkat sebesar 1,56 persen. Penduduk laki-laki meningkat dari 335.731 jiwa pada tahun 2019 menjadi 339.890 jiwa pada Tahun 2023, meningkat sebesar 1,22 persen. Sementara itu, penduduk perempuan meningkat dari 333.438 jiwa pada Tahun 2019 menjadi 339.928 jiwa pada Tahun 2023, meningkat sebesar 1,90 persen. Peningkatan jumlah penduduk Kota Pontianak disamping disebabkan oleh kelahiran, tentu juga disebabkan oleh migrasi yang dalam hal ini urbanisasi. Secara komposisi jumlah penduduk laki-laki dengan penduduk perempuan hampir berimbang.

Tabel 2.9.
Jumlah Penduduk Kota Pontianak

No	Tahun	Jumlah Penduduk	Laki-Laki	%	Perempuan	%
1	2019	669.169	335.731	50,17	333.438	49,83
2	2020	671.598	336.195	50,06	335.403	49,94
3	2021	672.727	336.420	50,01	336.307	49,99
4	2022	673.400	336.695	49,99	336.705	50,00
5	2023	679.818	339.890	49,99	339.928	50,00

Sumber : Diolah dari Data Dinas Kependudukan dan Pencatatan Sipil Kota Pontianak Semester 2 Tahun 2023

Jumlah persentase dan rasio jenis kelamin penduduk kota Pontianak Menurut Kecamatan Tahun 2023, jumlah penduduk Kecamatan Pontianak Barat merupakan wilayah yang paling banyak penduduknya yaitu sebanyak 150.558 jiwa atau sekitar 22,37 persen dari total penduduk Kota Pontianak. Kemudian jumlah penduduk terbanyak kedua adalah Kecamatan Pontianak Utara yaitu sebanyak 146.130 jiwa atau sekitar 21,71 persen dari total penduduk Kota Pontianak. Wilayah Kecamatan Pontianak Tenggara merupakan wilayah dengan jumlah penduduk yang paling sedikit yaitu 48.949 jiwa atau sekitar 7,27 persen dari total penduduk Kota Pontianak.

Tabel 2.10.
Jumlah, Persentase dan Sex Ratio Penduduk
Kota Pontianak Menurut Kecamatan

Kecamatan	Jumlah Penduduk				Rasio Jenis Kelamin
	Laki-Laki	Perempuan	Jumlah	%	
Pontianak Selatan	46.116	47.115	93.231	13,71	97,88
Pontianak Tenggara	24.520	24.907	49.427	7,27	98,45
Pontianak Timur	54.839	54.282	109.121	16,05	101,03
Pontianak Barat	75.795	75.758	151.553	22,29	100,05
Pontianak Kota	63.651	64.962	128.613	18,92	97,98
Pontianak Utara	74.969	72.904	147.873	21,75	102,83
Kota Pontianak	**339.890**	**339.928**	**673.400**	**100,00**	**99,99**

Sumber : Hasil Olahan Data Dinas Kependudukan dan Pencatatan Sipil Kota Pontianak Semester 2 Tahun 2023

Sex Ratio (Rasio Jenis Kelamin) adalah perbandingan jumlah penduduk laki-laki dengan jumlah penduduk perempuan, biasanya dinyatakan dalam banyaknya penduduk laki-laki per 100 penduduk perempuan. *Sex Ratio* penduduk kota Pontianak pada Tahun 2023 adalah 99,99 persen. Arti dari angka tersebut adalah terdapat sekitar 100 perempuan dari 100 laki-laki. Hal ini menunjukkan bahwa jumlah penduduk kota Pontianak relatif berimbang antara laki-laki dan perempuan. *Sex rasio* penduduk tiap kecamatan juga menunjukkan hal yang tidak berbeda, dapat dikatakan bahwa jumlah penduduk laki-laki relatif berimbang dengan jumlah penduduk perempuan. Walupun demikian, jika dilihat dari rinci, maka kecamatan Pontianak selatan dan Pontianak kota adalah kecamatan yang perbandingan antara jumlah penduduk laki-laki dan jumlah penduduk perempuan kecil sebesar 97,88 dan 97,98 persen. Sementara itu kecamatan yang *sex rasio* yang paling besar adalah kecamatan Pontianak utara yaitu sebesar 102,83 persen.

B. Kepadatan penduduk

Kepadatan penduduk Kota Pontianak Tahun 2023 adalah 5.750 jiwa per km^2. Naik sedikit dari tahun sebelumnya jika dibandingkan dengan kepadatan penduduk Kota Pontianak Tahun 2022 adalah 5.686 jiwa per km$^{2.}$ dengan luas wilayah Kota Pontianak yaitu 118,209 km^2, sesuai Peraturan Menteri Dalam Negeri Nomor 60 Tahun 2016 tentang Batas Daerah Kota Pontianak dengan Kabupaten Mempawah provinsi Kalimantan Barat dan Peraturan Menteri Dalam Negeri Nomor 52 Tahun 2020 tentang Batas Daerah Kota Pontianak dengan Kabupaten Kubu Raya provinsi Kalimantan Barat. Dan Keputusan Menteri Dalam Negeri Nomor 100.1.1.61117 Tahun 2022 tentang Pemberian adan Pemuktahiran Kode, Data Wilayah Administrasi Pemerintahan dan Pulau.

Kepadatan penduduk per kecamatan di kota Pontianak relatif tidak merata. Dilihat dari kepadatan menurut kecamatan, kecamatan Pontianak Barat merupakan kecamatan paling tinggi tingkat kepadatan penduduknya dan kecamatan Pontianak Tenggara merupakan kecamatan dengan tingkat kepadatan penduduk paling rendah. Dengan luas wilayah 16,383 km^2, kecamatan Pontianak Barat dihuni oleh 151.553 jiwa sehingga tingkat kepadatan penduduk mencapai 9.250 jiwa tiap km^2. Sedangkan kecamatan Pontianak tenggara dengan luas wilayah 16,127 km^2 di huni oleh 49.427 jiwa sehingga tingkat kepadatan penduduk mencaai 3.064 jiwa tiap km^2

Tabel 2.11.
Kepadatan Penduduk Kota Pontianak
Menurut Kecamatan

No	Kecamatan	Luas		Penduduk		Kepadatan Penduduk (jiwa/km²)
		Km²	%	Jumlah	%	
1	Pontianak Selatan	16,524	13,98	93,231	13,71	5.642
2	Pontianak Tenggara	16,127	13,66	49,427	7,27	3.064
3	Pontianak Timur	12,061	10,20	109,121	16.05	9,047
4	Pontianak Barat	16,383	13,86	151.553	22.29	9.250
5	Pontianak Kota	16,016	13,55	128.613	18.92	8.030
6	Pontianak Utara	41,097	34,77	147.873	21.75	3.598
Kota Pontianak 2023		**118,209**	**100**	**679.818**	**100**	**5.750**
Kota Pontianak 2022		118,31	100	673.400	100	5.691
Kota Pontianak 2021		118,31	100	672.727	100	5.686

Sumber : Hasil Olahan Data Dinas Kependudukan dan Pencatatan Sipil Kota Pontianak Tahun 2024

C. Jumlah Penduduk Berdasarkan Kelompok Umur

Penduduk menurut kelompok umur menggambarkan distribusi penduduk berdasarkan kelompok umur. Untuk negara-negara berkembang, seperti Indonesia, penduduk cenderung banyak di usia muda dan semakin kecil seiring dengan kelompok umur di atasnya. Kota Pontianak, sebagai wilayah dari Indonesia, distribusi penduduk juga mengikuti kecenderungan penduduk muda. Jumlah penduduk berdasarkan kelompok umur di Kota Pontianak dapat dilihat pada gambar berikut.

Grafik 2.1.
Jumlah Penduduk Berdasarkan Kelompok Umur

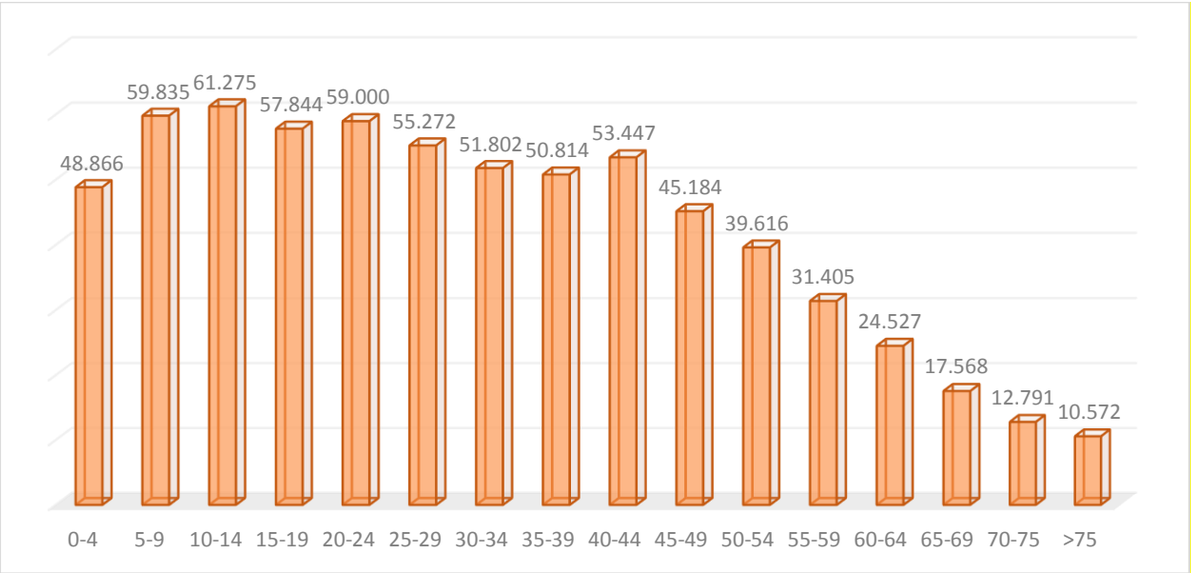

Sumber: Hasil Olahan Data Dinas Kependudukan dan Pencatatan Sipil Kota Pontianak Tahun 2024

Penduduk usia 10-14 Tahun adalah kelompok umur dengan jumlah terbanyak yaitu 61.275 jiwa, Kelompok umur dengan jumlah terbanyak kedua adalah kelompok umur 5-9 Tahun dengan jumlah 59.835 jiwa, Kelompok umur 20-24 Tahun dengan jumlah 59.000 jiwa merupakan kelompok umur terbanyak ketiga. Kelompok umur dengan jumlah terkecil adalah kelompok umur >75

Tahun dengan jumlah sebanyak 10.572 jiwa. Grafik penduduk Kota Pontinak juga menggambarkan dinamika penduduk berdasarkan kelompok umur. Dari grafik dapat diamati bahwa kelompok umur produktif (usia 15-64 Tahun) mendominasi jumlah penduduk Kota Pontianak, jumlahnya mencapai 468.911 jiwa atau sebesar 68,97 persen. Sedangkan kelompok umur tidak produktif yaitu kelompok 0-14 tahun dan kelompok diatas 64 tahun berjumlah 210,907 jiwa atau 31,02 persen.

Beban ketergantungan *(Dependency Ratio)* penduduk tidak produktif terhadap penduduk produktif sebesar mencapai 44,98 persen, artinya secara rata-rata 100 orang produktif menanggung 44 orang tidak produktif. Komposisi umur penduduk yang demikian menunjukkan bahwa Kota Pontianak sudah memasuki bonus demografi dimana angka beban ketergantungan dibawah 50, yang berarti setiap lebih dari dua orang produktif menanggung satu orang usia tidak produktif.

2.2. ASPEK KESEJAHTERAAN MASYARAKAT

2.2.1. Fokus Kesejahteraan dan Pemerataan Ekonomi

A. Pertumbuhan Ekonomi

Pertumbuhan ekonomi merupakan salah satu indikator makro untuk melihat kinerja perekonomian secara riil di suatu wilayah. Pertumbuhan ekonomi dapat dipandang sebagai pertambahan jumlah barang dan jasa yang dihasilkan oleh semua lapangan usaha kegiatan ekonomi yang ada di suatu wilayah selama kurun waktu setahun.

Grafik 2.2.
Pertumbuhan Ekonomi
Kota Pontianak

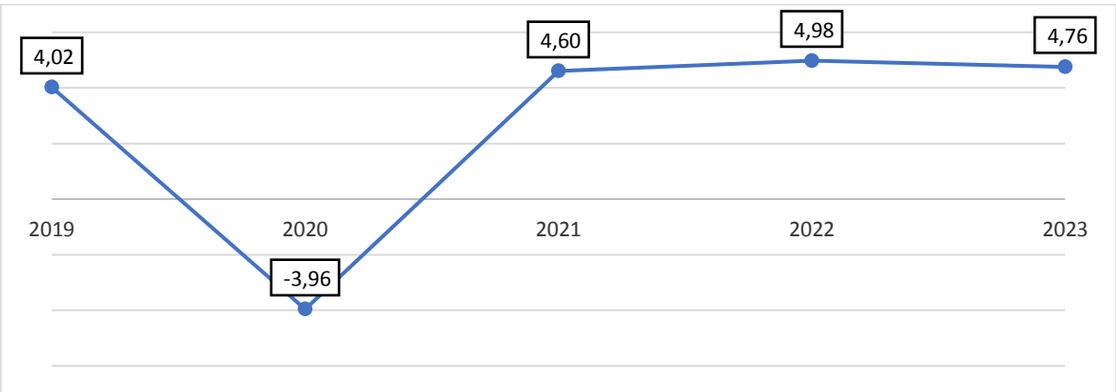

Sumber: Badan Pusat Statistik Kota Pontianak, Tahun 2024

Selama kurun waktu Tahun 2019 sampai Tahun 2023 perekonomian Kota Pontianak menunjukkan pertumbuhan dengan tren yang berfluktuatif pada angka 4,02 ditahun 2019 dan 4,76 ditahun 2023. Ditahun 2020 perekonomian Kota Pontianak mengalami kontraksi yang sangat mendalam seiring dengan merebaknya pendemi Covid-19 yang melanda seluruh dunia. Dampak yang dialami Kota Pontianak menyebabkan perekonomian tumbuh negatif hingga mencapai -3,96%. walaupun tumbuh melambat yang ditunjukkan dengan laju pertumbuhan ekonomi yang kembali positif hingga masing-masing mencapai 4,98% dan tumbuh melambat menjadi 4,76%.

Dari 17 lapangan usaha yang mengalami pertumbuhan tertinggi pada Tahun 2023 adalah Jasa Kesehatan dan kegiatan sosial (15,26%), jasa lainnya (10,27%), dan real estate (10,05%), Perdagangan Besar dan Eceran; Reparasi Mobil dan sepeda motor (6,80%), dan Jasa Perusahaan (6,23%). Sementara lapangan usaha dengan pertumbuhan terendah yakni Pertanian, kehutanan dan perikanan (-4,34%), industri pengolahan (0,05%).

Tabel 2.12 Laju Pertumbuhan Produk Domestik Regional Bruto ADHK 2010 menurut lapangan usaha

Lapngan Usaha	2019	2020	2021	2022	2023
A. Pertanian,Kehutanan, dan Perikanan	4,04	5,75	1,57	-1,13	-4,34
B. Pertambangan dan Penggalian	-	-	-	-	-
C. Industry Pengolahan	7,58	-2,17	4,77	0,53	0,05
D. Pengadaan Listrik dan Gas	5,36	25,56	3,69	3,53	9,06
E. Pengadaan Air;Pengelolaan Sampah,Limbah,dan Daur Ulang	2,47	8,54	5,38	5,14	4,46
F. Konstruksi	0,36	-4,21	5,57	1,06	2,22
G. Perdagangan Besar dan Eceran;Reparasi Mobil dan Sepeda Motor	1,75	-13,5	4,97	12,09	6,8
H. Transportasi dan Pergudangan	6,46	-14,36	-4,77	16,41	5,47
I. Penyediaan Akomodasi dan makan Minum	6,52	-20,11	8,89	9,15	7,82
J. Informasi dan Komunikasi	10,30	17,19	7,13	6,88	8,07
K.Jasa Keuangan dan Asuransi	-2,56	0,97	3,50	0,08	4,12
L. Real Estat	0,92	0,69	1,03	0,5	10,05
M,N. Jasa Perusahaan	6,17	-5,16	0,47	11,9	6,23
O. Administrasi Pemerintahan, Pertahanan, dan Jaminan Sosial Wajib	8,91	5,26	-1,08	-2,59	2,57
P. Jasa Pendidikan	3,39	-8,9	4,99	3,05	5,01
Q. Jasa Kesehatan dan Kegiatan Sosial	8,42	50,50	38,11	6,41	15,26
R,S,T,U. Jasa Lainnya.	8,47	-13,36	0,59	9,26	10,27
PDRB	**4,02**	**-3,96**	**4,61**	**4,97**	**4,76**

Sumber: *Badan Pusat Statistik Kota Pontianak. 2024*

B. Laju Inflasi

Inflasi adalah meningkatnya harga-harga secara umum dan terus menerus dan menyebabkan kecenderungan turunnya nilai mata uang di suatu wilayah. Indikator yang sering digunakan untuk mengukur tingkat inflasi adalah Indeks Harga Konsumen (IHK). Perubahan IHK dari waktu ke waktu menunjukkan pergerakan harga dari paket barang dan jasa yang dikonsumsi oleh masyarakat. Apabila dilihat dari inflasi tahunan perkelompok pengeluaran, hampir seluruh kelompok pengeluaran mengalami kenaikan dari tahun sebelumnya. Ditahun 2023 hanya kelompok pengeluaran kesehatan yang mengalami penurunan yaitu 0,28. Kelompok pengeluaran yang mengalami lonjakan tertinggi adalah kelompok pakaian alas kaki, dari 0,49% di Tahun 2022 menjadi 4,19% di Tahun 2023. Sedangkan kelompok pengeluaran kesehatan mengalami penurunan dari 0.75% pada Tahun 2022 menjadi 0,28% di Tahun 2023.

Tabel 2.13.
Laju Inflasi Gabungan (Nasional) di Kota Pontianak
Menurut Kelompok Pengeluaran

Kelompok Pengeluaran	2019	2020	2021	2022	2023
1. Kesehatan	0,39	5,26	0,48	0,75	0,28
2. Makanan, Minuman, dan Tembakau	0,99	5,17	0,79	5,43	3,19
3. Pakaian dan Alas Kaki	0,20	-0,22	0,09	0,49	4,19
4. Perumahan, Air, Listrik, dan Bahan Bakar Lainnya	0,11	0,67	0,71	5,73	0,89
5. Perlengkapan, Peralatan, dan Pemeliharaan Rutin Tumah Tangga	0,08	0,50	1,99	6,73	1,33
6. Transportasi	0,16	-1,30	1,68	18,89	2,76
7. Informasi, Komunikasi, dan Jasa Keuangan	-0,04	-0,65	0,05	0,17	0,35
8. Rekreasi, Olahraga, dan Budaya	0,00	0,82	2,87	2,64	4,04
9. Pendidikan	0,14	0,92	0,53	1,16	0,31
10. Penyediaan Makanan dan Minuman/Restoran	0,16	2,93	1,85	3,82	0,94
11. Perawatan Pribadi dan Jasa Lainnya	0,22	1,98	4,07	9,09	1,80

Sumber: Badan Pusat Statistik Kota Pontianak. 2024

C. PDRB Per Kapita

PDRB per Kapita atau juga sering disebut Pendapatan per kapita merupakan gambaran pendapatan yang diterima oleh masing-masing penduduk dalam suatu daerah sebagai keikut sertaannya dalam proses produksi. Besaran PDRB per kapita diperoleh dari output yang dihasilkan pada tahun tertentu dibagi jumlah penduduk pada tahun tersebut. Pendapatan perkapita ini sering digunakan oleh para ahli perencanaan wilayah, pengembangan wilayah, studi pembangunan, ekonomi, dan lainnya untuk mengkaji kemajuan suatu wilayah. Semakin besar pendapatan perkapitanya, maka semakin besar juga kemungkinan wilayah itu memiliki tingkat pembangunan dan pendapatan rata-rata penduduk yang tinggi. Berikut rangkuman data yang menggambarkan tingkat pendapatan perkapita penduduk di Kota Pontianak dari Tahun 2019 hingga Tahun 2023.

Tabel 2.14.
PDRB, PDRB Per Kapita Atas Dasar Harga Berlaku
dan Jumlah Penduduk Kota Pontianak

URAIAN	2019	2020	2021	2022*	2023**
PDRB (Juta Rupiah)	38.708.215,95	37.648.509,68	40.200.359,04	44.320.310,50	47.885.235,55
PDRB per Kapita (Rupiah)	60.236.031	57.257.217	60.568.889	66.169.963.2	70.891.937.96
Jumlah Penduduk (orang)	646.661	658.685	663.713	669.795	675.468

*Sumber: BPS Kota Pontianak, Tahun 2024 *) Angka Sementara**) Angka sangat sementara*

Sepanjang Tahun 2019 hingga Tahun 2023, jumlah penduduk Kota Pontianak senantiasa mengalami peningkatan dengan jumlah penduduk 646.661 orang ditahun 2019 meningkat 675.468 orang ditahun 2023. Namun demikian sama halnya dengan PDRB dan PDRB per kapita yang menunjukkan peningkatan ditahun 2021 hingga Tahun 2023. Tahun 2021 mencapai

40.200.359,04 meningkat terus sebesar 47.885.235,55 ditahun 2023. Sama halnya terhadap PDRB per Kapita meningkat terus dari Tahun 2021 hingga Tahun 2023 dimana mencapai 60.568.889 ditahun 2021 dan 70.891.937,96 di Tahun 2023.

D. Indeks Gini

Peningkatan PDRB Perkapita serta pertumbuhan ekonomi yang positif tidak menjamin adanya sebuah pemerataan peningkatan kesejahteraan masyarakat. Oleh sebab itu untuk mengukur peningkatan pembangunan suatu daerah selain melihat dari faktor pertumbuhan ekonomi perlu dilihat pula tingkat pemerataannya yang dapat dilihat salah satunya melalui Indeks Gini (Gini Rasio). Indeks Gini secara luas digunakan untuk mengukur ketimpangan dan distribusi pendapatan.

Nilai Gini Rasio berkisar antara 0 hingga 1. Semakin tinggi nilai gini rasio mendekati 1 maka menunjukkan ketimpangan pendapatan penduduk makin melebar, atau mendekati ketimpangan sempurna. Berdasarkan nilai gini rasio, terdapat tiga kelompok ketimpangan yaitu: ketimpangan tinggi jika nilai koefisien gini rasio 0,5 atau lebih, sedang jika nilainya antara 0,30-0,49 dan rendah jika kurang dari 0,30.

Gini Rasio Kota Pontianak selama Tahun 2019-2023 menunjukkan nilai yang cenderung berfluktuatif dari kisaran 0,34 hingga 0,347 yang bila dilihat dari pengelompokan ketimpangannya masih tergolong dalam kategori sedang. Gini rasio Kota Pontianak tertinggi selama lima tahun terakhir terjadi pada Tahun 2022 hingga mencapai 0,367. Pada Tahun 2023 rasio tersebut dapat diturunkan kembali menjadi 0,347 Adanya kecenderungan peningkatan pada rasio gini menggambarkan semakin bertambahnya kesenjangan di Kota Pontianak. Rasio tersebut diharapkan dapat diturunkan kedepannya sehingga peningkatan kesejahteraan dapat dirasakan merata oleh seluruh masyarakat.

Tabel 2.15.
Gini Ratio Kota Pontianak

Tahun	Gini Ratio
2019	0,34
2020	0,33
2021	0,34
2022	0,367
2023	0,347

Sumber: Badan Pusat Statistik Kota Pontianak Tahun 2024

E. Persentase Penduduk di Atas Garis Kemiskinan

Garis Kemiskinan atau batas kemiskinan menurut BPS adalah representasi dari jumlah rupiah minimum yang dibutuhkan untuk memenuhi kebutuhan pokok minimum makanan yang setara dengan 2.100 kkal/kapita/hari dan kebutuhan pokok bukan makanan. Garis Kemiskinan setiap Kabupaten dan Kota berbeda satu dengan yang lain, mengingat setiap kabupaten kota memiliki harga bahan pokok makanan dan non makanan yang berbeda-beda sehingga uang yang dibutuhkan untuk memenuhi kebutuhan dasar makanan dan non makanan juga akan menjadi berbeda di setiap kabupaten dan kota yang ada di seluruh NKRI.

Kemiskinan di Kota Pontianak cenderung mengalami penurunan dalam kurun waktu 5 tahun terakhir dari Tahun 2019-2023. Hal ini tentu sejalan dengan salah satu tujuan pembangunan yaitu penurunan kemiskinan. Pada

Tahun 2019 angka kemiskinan menunjukkan 4,88% dan cenderung menurun dan namun data dikatakan tetap 4,46% ditahun 2022 dan di Tahun 2023 menjadi 4,45% atau berjumlah 29,92 ribu jiwa.

Tabel 2.16.
Angka dan Garis Kemiskinan, Jumlah Penduduk Miskin dan Persentase Penduduk di atas Garis Kemiskinan Kota Pontianak

KEMISKINAN	2019	2020	2021	2022	2023
Garis Kemiskinan (Rp/Kap/bulan)	523.736	567.432	578.615	622.735	677.512
Jumlah Penduduk Miskin(ribu jiwa)	31,46	30,70	30,11	29,61	29,92
Angka Kemiskinan (persen)	4,88	4,70	4,58	4,46	4,45
Persentase Penduduk di atas Garis Kemiskinan (persen)	95,12	95,30	95,42	95,54	95,55

Sumber: Badan Pusat Statistik Kota Pontianak Tahun 2024

Untuk mengetahui Persentase Penduduk di atas Garis Kemiskinan dapat dilihat dari angka kemiskinannya, yakni dengan mengurangkan angka 100 dengan angka kemiskinan. Hasilnya menunjukkan Persentase Penduduk di atas Garis Kemiskinan di Kota Pontianak selalu mengalami peningkatan setiap tahunnya, dari 95,12% pada Tahun 2019 meningkat menjadi 95,55% Tahun 2023, atau meningkat sebesar 0,43 poin selama lima tahun terakhir.

F. Rasio Kesenjangan Kemiskinan

Indeks Kedalaman Kemiskinan (*Poverty Gap Index*) merupakan ukuran rata-rata kesenjangan pengeluaran masing-masing penduduk miskin terhadap Garis Kemiskinan. Semakin tinggi nilai indeks berarti semakin dalam tingkat kemiskinan karena semakin jauh rata-rata pengeluaran penduduk miskin terhadap Garis Kemiskinan. Indeks Kedalaman Kemiskinan Kota Pontianak selama lima tahun terakhir cenderung berfluktuatif. Pada Tahun 2019 indeks kedalaman kemiskinan menunjukkan angka 0.70 dan turun di Tahun 2023 menjadi 0.49.

Grafik 2.3.
Indeks Kedalaman Kemiskinan (*Poverty Gap Index*) dan Indeks Keparahan Kemiskinan (*Poverty Severity Index*) Kota Pontianak

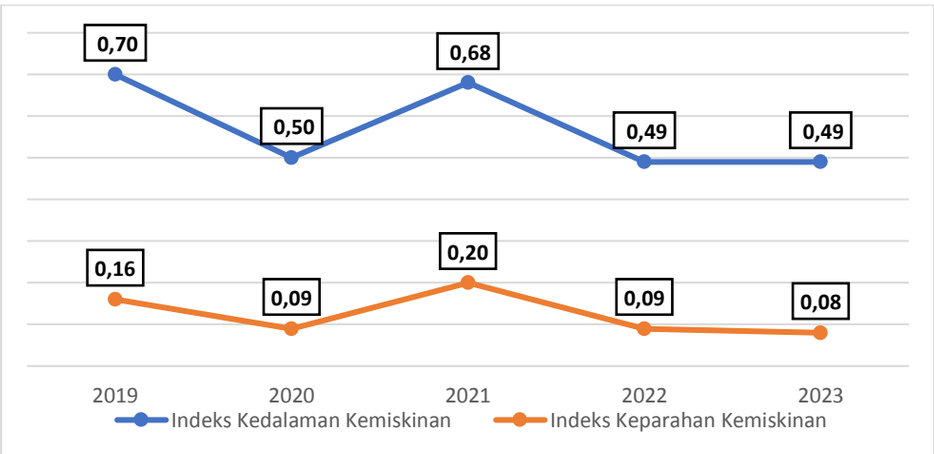

Sumber: Badan Pusat Statistik Kota Pontianak Tahun 2024

Sementara Indeks Keparahan Kemiskinan (*Poverty Severity Index*) merupkan indeks yang memberikan gambaran mengenai penyebaran pengeluaran di antara penduduk miskin. Pada Tahun 2019 Indeks Keparahan Kota Pontianak berada pada angka 0,16, sempat mengalami peningkatan pada ditahun 2021 0,20. Namun indeks ini berhasil diturunkan kembali pada Tahun 2023 menjadi 0,08. Hal ini menggambarkan semakin berkurangnya ketimpangan pengeluaran diantara penduduk miskin Kota Pontianak.

2.2.2. Fokus Kesejahteraaan Sosial

A. Indeks Pembangunan Manusia (IPM)

Indeks Pembangunan Manusia (IPM) atau *Human Development Index* (HDI) merupakan indeks yang menjelaskan bagaimana penduduk dapat mengakses hasil pembangunan dalam memperoleh pendapatan, kesehatan, pendidikan dan sebagainya. IPM dibentuk oleh tiga aspek, meliputi aspek kesehatan melalui pengukuran angka harapan hidup saat lahir, pendidikan melalui pengukuran angka harapan lama sekolah dan rata-rata lama sekolah, serta aspek hidup layak melalui pengukuran kemampuan daya beli masyarakat terhadap sejumlah kebutuhan pokok yang dilihat dari rata-rata besarnya pengeluaran per kapita. IPM merupakan indikator yang sangat penting untuk mengukur keberhasilan dalam upaya membangun kualitas hidup masyarakat dan menentukan peringkat atau level pembangunan suatu wilayah.

Grafik 2.4.
Indeks Pembangunan Manusia (IPM)
Kota Pontianak

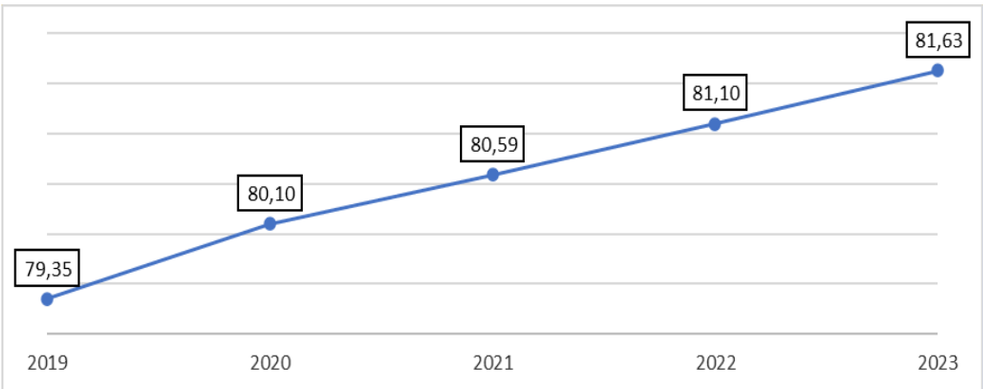

Sumber: Badan Pusat Statistik Kota Pontianak Tahun 2024

IPM Kota Pontianak menunjukkan tren yang meningkat setiap tahunnya. Pada Tahun 2019, IPM Kota Pontianak sebesar 79,35 meningkat menjadi 81,63 pada Tahun 2023. Nilai IPM yang terus meningkat dari tahun ke tahun menunjukkan bahwa kualitas hidup masyarakat semakin baik dan pembangunan Kota Pontianak semakin meningkat dari tahun sebelumnya. Bila dibandingkan dengan kabupaten/kota lainnya di Kalimantan Barat, Indeks Pembangunan Manusia Kota Pontianak berada pada peringkat pertama, indeks ini bahkan berada di atas IPM Provinsi Kalimantan Barat dan Nasional yang masing-masing hanya mencapai 70,47 dan 74.39 pada Tahun 2023.

B. Pendidikan

1. Rata-Rata Lama Sekolah (RLS)

Grafik 2.5.
Angka Rata-Rata Lama Sekolah (RLS) di Kota Pontianak

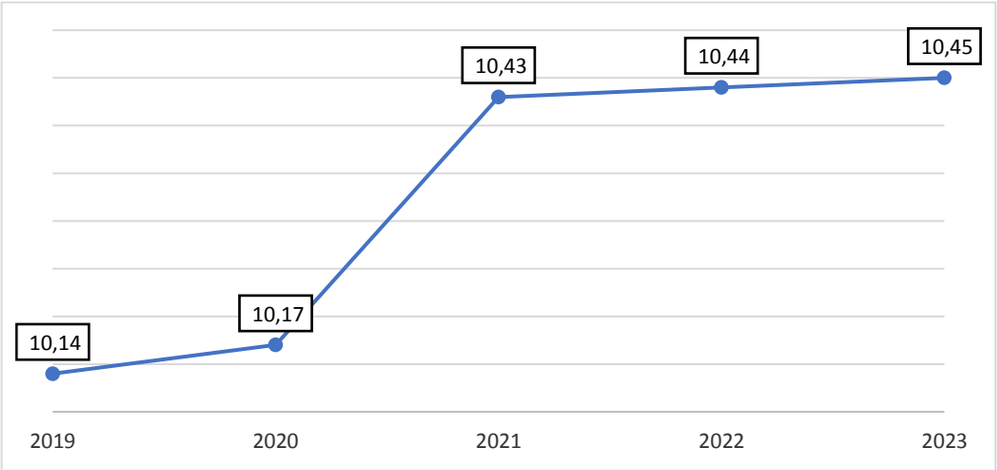

Sumber: Badan Pusat Statistik Kota Pontianak Tahun 2024

Rata-Rata Lama Sekolah *(Mean Years School)* didefinisikan sebagai jumlah tahun yang digunakan oleh penduduk dalam menjalani pendidikan formal. Angka ini dapat digunakan untuk mengetahui kualitas pendidikan dalam suatu wilayah. Penduduk yang tamat Sekolah Dasar diperhitungkan lama sekolah selama 6 (enam) tahun, tamat Sekolah Menengah Pertama (SMP) diperhitungkan lama sekolah selama 9 (sembilan) tahun, tamat Sekolah Menengah Atas (SMA) diperhitungkan lama sekolah selama 12 (dua belas) tahun tanpa memperhitungkan apakah pernah tinggal kelas atau tidak.

Rata-Rata Lama Sekolah di Kota Pontianak mengalami peningkatan setiap tahunnya dari 10,14 pada Tahun 2019 meningkat 10,45 ditahun 2023. Artinya secara rata-rata jumlah tahun yang digunakan oleh penduduk Kota Pontianak (usia 25 tahun ke atas) dalam menjalani pendidikan formal sebanyak/hingga 10,45 tahun, atau jika dirata-ratakan pada jenjang pendidikan setara dengan SMA dikelas sebelas.

2. Angka Harapan Lama Sekolah (HLS)

Angka Harapan Lama Sekolah adalah lamanya sekolah (dalam tahun) yang diharapkan akan dirasakan oleh anak pada umur tertentu di masa mendatang. Diasumsikan bahwa peluang anak tersebut akan tetap bersekolah pada umur-umur berikutnya sama dengan peluang penduduk yang bersekolah per jumlah penduduk untuk umur yang sama saat ini. Angka Harapan Lama Sekolah dihitung untuk penduduk berumur 7 tahun ke atas, dimana angka tersebut dapat digunakan untuk mengetahui kondisi pembangunan sistem pendidikan di berbagai jenjang yang ditunjukkan dalam bentuk lamanya pendidikan (dalam tahun) yang diharapkan dapat dicapai oleh setiap anak.

Grafik 2.6.
Angka Harapan Lama Sekolah (HLS) Di Kota Pontianak

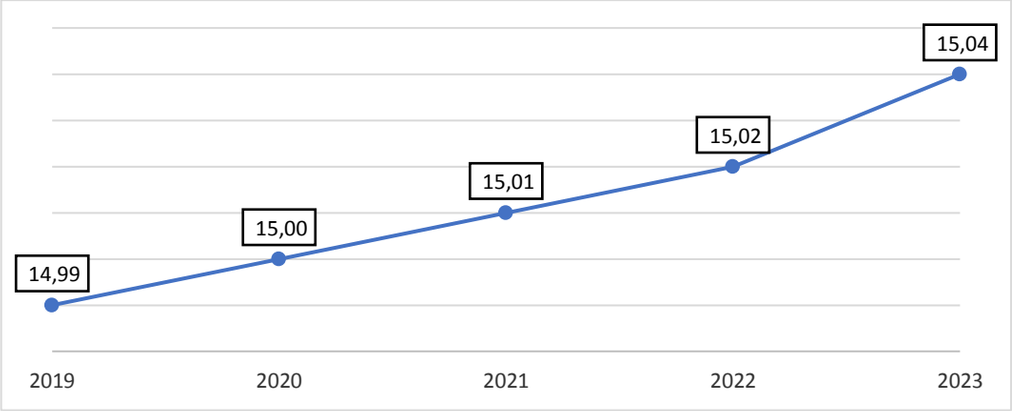

Sumber:Badan Pusat Statistik Kota Pontianak Tahun 2024

Angka Harapan Lama Sekolah Kota Pontianak mengalami peningkatan 0,05 poin selama kurun waktu lima tahun, yaitu dari 14,99 pada Tahun 2019 menjadi 15,04 pada Tahun 2023. Hal ini berarti secara rata-rata anak berusia 7 tahun yang masuk ke jenjang pendidikan diharapkan mampu bersekolah hingga 15 tahun atau setara Diploma III.

C. Kesehatan

1. Angka Usia Harapan Hidup

Grafik 2.7.
Angka Usia Harapan Hidup di Kota Pontianak

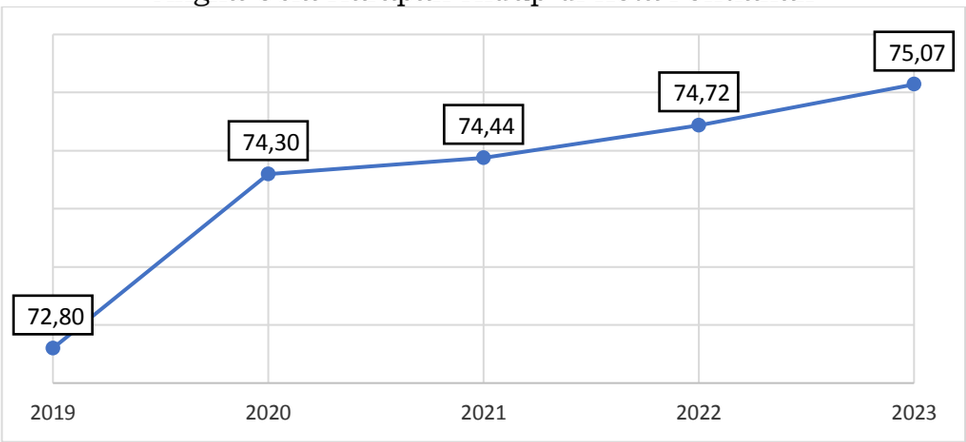

Sumber:Badan Pusat Statistik Kota Pontianak Tahun 2024

Angka Usia Harapan Hidup didefinisikan sebagai rata-rata tahun hidup yang akan dijalani oleh seseorang yang telah berhasil mencapai umur tersebut dalam situasi kematian yang berlaku di lingkungan masyarakatnya. Semakin tinggi kematian maka semakin rendah Angka Harapan Hidup. Angka Harapan Hidup dapat digunakan sebagai indikator pembangunan ekonomi. Semakin tinggi Angka Harapan Hidup di suatu wilayah, maka semakin baik pembangunan ekonominya. Selama periode Tahun 2019 hingga Tahun 2023, angka usia harapan hidup Kota Pontianak menunjukkan tren peningkatan dari 72,80 tahun di Tahun 2019 meningkat menjadi 75,07 tahun di Tahun 2023. Hal ini mengindikasikan semakin meningkatnya derajat kesehatan masyarakat Kota Pontianak.

2. Persentase Balita Gizi Buruk

Gizi buruk adalah kondisi gizi kurang hingga tingkat yang berat dan disebabkan oleh rendahnya konsumsi energi dan protein dari makanan sehari-hari dan terjadi dalam waktu yang cukup lama.

Grafik 2.8.
Persentase Balita Gizi Buruk

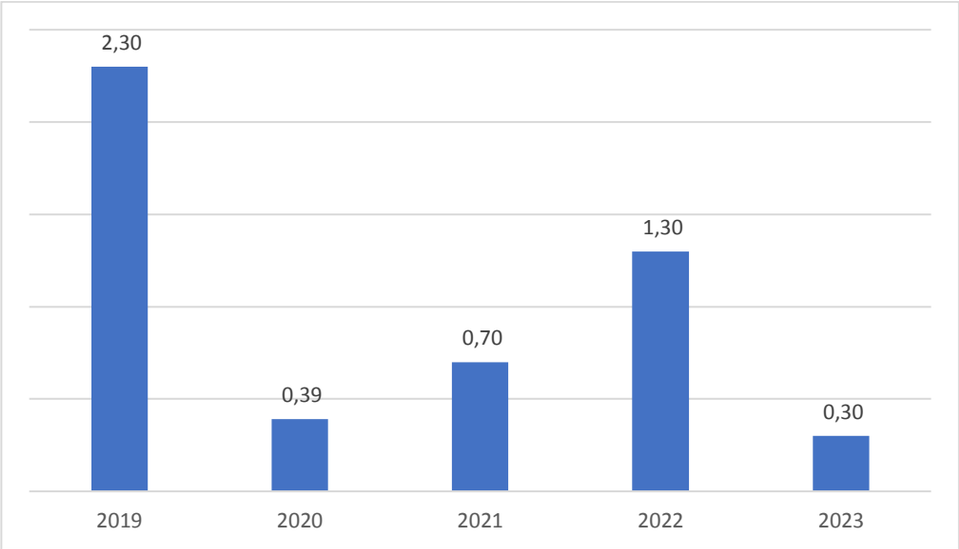

Sumber: Dinas Kesehatan Kota Pontianak Tahun 2024

Presentase balita gizi buruk di Kota Pontianak selama empat tahun terakhir menujukkan tren berfluktuatif. Pada Tahun 2019, persentase balita gizi buruk sebesar 2,30%. Pada Tahun 2020 persentase balita gizi buruk di Pontianak kembali mengalami penurunan sebesar 0,39%. Namun tahun 2021, 2022 dan 2023 masing-masing mencapai sebesar 0,70%, 1,30% dan 0,30%. Untuk tahun 2020 dan 2023 bersumber pada e-PPGM.

Surveilans gizi adalah proses pengamatan masalah dan program gizi secara terus menerus baik situasi normal maupun darurat, meliputi pengumpulan, pengolahan, analisis dan pengkajian data secara sistematis serta penyebarluasan informasi untuk pengambilan tindakan sebagai respon segera dan terencana. Sehingga ditahun 2023 persentase balita gizi buruk di Kota Pontianak kembali mengalami penurunan menjadi 0.30% di tahun 2023.

D. Ketenagakerjaan

1. Tingkat Partisipasi Angkatan Kerja

Tingkat Partisipasi Angkatan Kerja (TPAK) merupakan perbandingan antara angkatan kerja dengan jumlah seluruh penduduk usia kerja. Tingkat Partisipasi Angkatan Kerja memberikan gambaran tentang penduduk yang aktif secara ekonomi dalam kegiatan sehari-hari. Semakin tinggi Tingkat Partisipasi Angkatan Kerja menunjukkan bahwa semakin tinggi pula pasokan tenaga kerja (*labour supply*) yang tersedia untuk memproduksi barang dan jasa dalam suatu perekonomian.

Grafik 2.9.
Tingkat Partisipasi Angkatan Kerja di Kota Pontianak

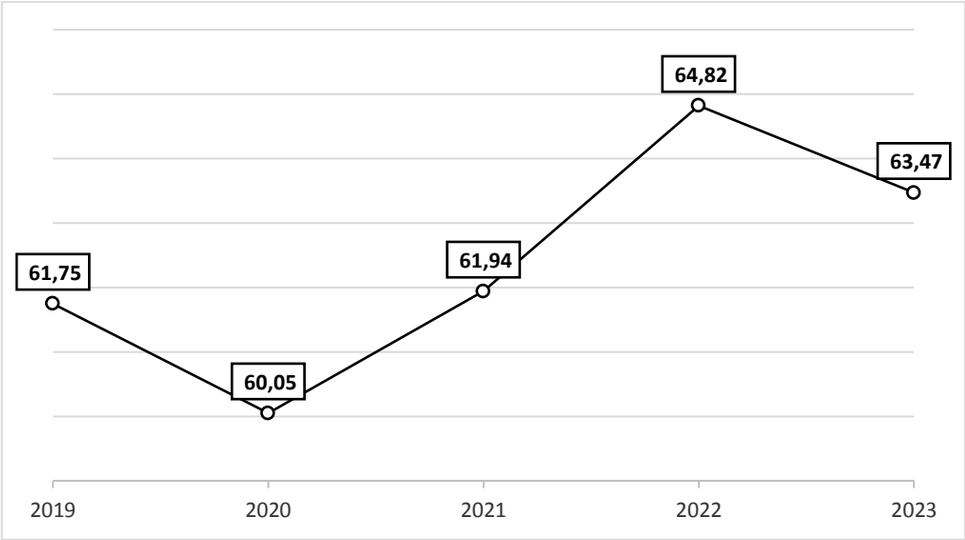

Sumber: Badan Pusat Statistik Kota Pontianak Tahun 2024

Data Tingkatan Partisipasi Angkatan Kerja diperoleh dari Survei Angkatan Kerja Nasional (Sakernas). Keterlibatan penduduk usia 15 tahun ke atas dalam kegiatan ekonomi di Pontianak dalam beberapa tahun belakangan bersifat fluktuatif. TPAK Kota Pontianak pada Tahun 2019 sebesar 61,75% dan kembali turun pada Tahun 2020 menjadi 60,05%. TPAK Kota Pontianak di dua tahun terakhir mengalami fluktuasi Dimana Pada Tahun 2022 meningkat menjadi 64,82% dan kembali menurun di tahun 2023 menjadi 63,47. Angka ini menunjukkan dari 100 penduduk Kota Pontianak usia 15 tahun ke atas, sebanyak 63 orang tersedia untuk memproduksi pada Tahun 2023.

2. Tingkat Pengangguran Terbuka (TPT)

Tingkat Pengangguran Terbuka (TPT) merupakan persentase jumlah pengangguran terhadap jumlah angkatan kerja. Pengangguran terjadi karena berbagai macam faktor, diantaranya karena terbatasnya lapangan kerja sementara jumlah penduduk tinggi, pendidikan dan keterampilan yang rendah, angkatan kerja tidak dapat memenuhi persyaratan yang diminta dunia kerja, teknologi yang semakin modern, dan berbagai macam faktor lain.

Grafik 2.10.
Tingkat Pengangguran di Kota Pontianak

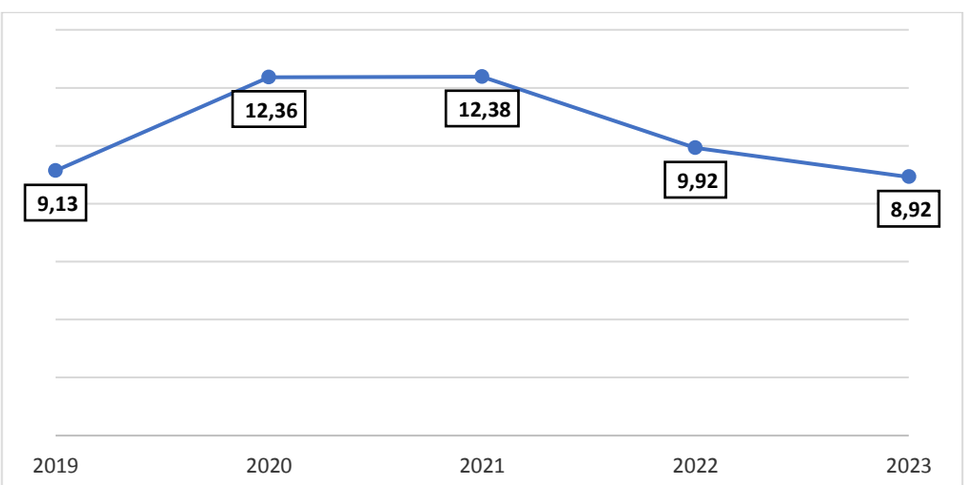

Sumber:Badan Pusat Statistik Kota Pontianak Tahun 2024

Tingkat Pengangguran Terbuka (TPT) di Kota Pontianak beberapa tahun kebelakang juga menunjukkan adanya fluktuasi. Berbeda dengan TPAK, pada tahun 2019 Tingkat Pengangguran Terbuka yakni sebesar 9,13%. Tingkat Pengangguran Terbuka di Kota Pontianak mengalami lonjakan pada Tahun 2020 sebesar 3,23 poin menjadi 12,36%, dan meningkat kembali pada Tahun 2021 menjadi 12,38%. Namun ditahun 2022 dan 2023 tingkat pengangguran di kota Pontianak mengalami penurunan sebesar 9.92% dan 8,92%. Tingginya lonjakan TPT ini sebagai akibat tingginya tingkat kelulusan dari tingkat sarjana sehingga mereka yang lulus sarjana pilih-pilih akan pekerjaan.

3. Rasio Penduduk yang Bekerja

Rasio Penduduk yang Bekerja merupakan perbandingan antara jumlah penduduk usia 15 tahun ke atas yang bekerja dengan angkatan kerja. Rasio ini menggambarkan hubungan antara angkatan kerja dengan kemampuan penyerapan tenaga kerja atau bisa disebut sebagai gambaran permintaan tenaga kerja.

Grafik 2.11.
Rasio Penduduk yang Bekerja di Kota Pontianak

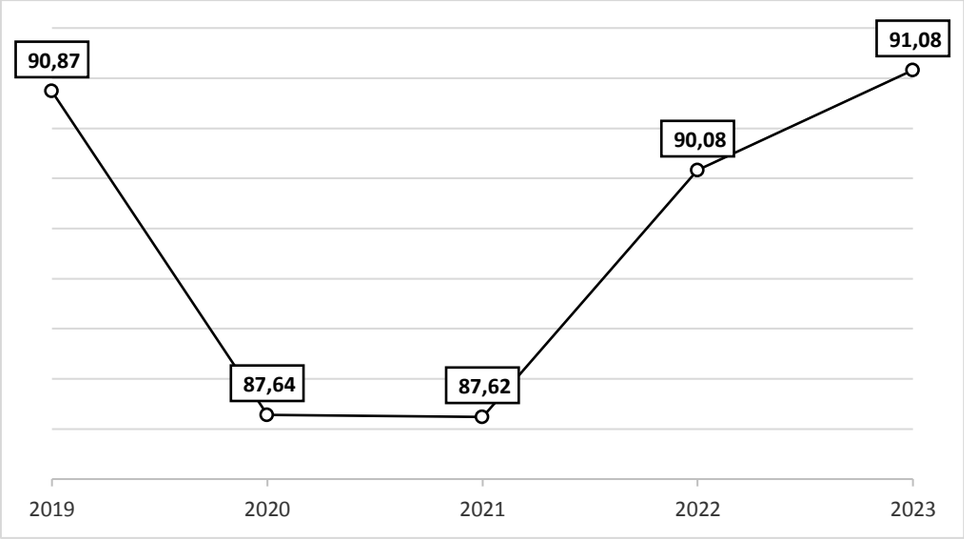

Sumber: Badan Pusat Statistik Kota Pontianak Tahun 2024

Dari grafik di atas dapat diketahui bahwa jumlah penduduk yang bekerja setiap tahunnya dari Tahun 2019 hingga Tahun 2023 sangat berfluktuasi. Pada Tahun 2019 rasio penduduk yang bekerja berada pada angka 90,87%. Rasio penduduk yang bekerja di Kota Pontianak kembali mengalami penurunan drastis pada Tahun 2020 dan 2021 menjadi 87,64% dan 87,62%. Angka ini menjadi yang terendah selama beberapa tahun belakangan. Namun ditahun 2022 dan 2023 mengalami peningkatan sebesar 90.08% dan 91,08%. Dengan rasio tersebut dapat diartikan bahwa 91.08% dari angkatan kerja yang ada memperoleh pekerjaan sedangkan sisanya masih mencari kerja atau belum mendapatkan pekerjaan.

2.2.3. Fokus Seni Budaya dan Olahraga

Pembangunan seni, budaya dan olahraga merupakan bagian yang tidak dapat dipisahkan dari pembinaan dan pembangunan bangsa dalam rangka peningkatan kualitas sumber daya manusia, terutama diarahkan pada peninkatan kesehatan jasmani dan rohani, serta untuk membangun watak dan

keribadian yang memiliki disiplin dan sportivitas yang tinggi. Di samping itu, pembangunan seni, budaya dan olahraga juga dijadikan sebagai media untuk memperlihatkan eksistensi bangsa melalui pembinaan prestasi yang setinggi-tingginya.

Tabel 2.17.
Perkembangan Seni, Budaya dan Olahraga Kota Pontianak

No	Aspek/Fokus/Indikator Kinerja	Satuan	Realisasi Kinerja				
			2019	2020	2021	2022	2023
(1)	(2)	(3)	(4)	(5)	(6)	(7)	(8)
1	**Kebudayaan**						
1.1	Jumlah Kelompok Seni Budaya	Kelompok	137	137	137	195	195
1.2	Cagar Budaya dan Warisan Budaya Tak Benda yang ditetapkan	Buah	1	1	8	4	4
1.3	Dokumentasi Budaya	Buah	2	3	10	14	14
1.4	Pagelaran/Festival Seni Budaya yang Dilaksanakan	Kegiatan	16	3	5	6	8
1.5	Kelompok Seni/Budaya yang berpartisipasi dalam Pagelaran/Festival	Kelompok	33	18	10	20	35
2	**Kepemudaan dan Olahraga**						
2.1	Jumlah Organisasi Pemuda	Organisasi	72	81	88	134	135
2.2	Jumlah Organisasi Olahraga	Organisasi	72	72	72	72	72
2.3	Jumlah Atlet	Orang	637	968	968	817	1275
2.4	Jumlah Gedung Olahraga	Unit	26	26	26	26	26
2.5	Jumlah Lapangan Olahraga	Unit	253	253	305	305	305

Sumber: Dinas Pendidikan dan Kebudayaan, dan Dinas Kepemudaan Olahraga dan Pariwisata Kota Pontianak, 2024. diolah

Data di atas menunjukkan jumlah kelompok seni budaya di Kota Pontianak cenderung berfluktautif beberapa tahun terakhir. Jumlah kelompok seni budaya meningkat jika dibandingkan ditahun sebelumnya Tahun 2021 sejumlah 137 kelompok dan meningkat di Tahun 2023 sejumlah 195 kelompok. Di Tahun 2022 ada cagar budaya dan warisan budaya tak benda yang ditetapkan yaitu 4 cagar budaya warisan budaya tak benda (2 kamus Bahasa melayu dan 2 jepin), sementara Dokumentasi Budaya dan Kelompok Seni/Budaya yang Berpartisipasi dalam Pagelaran/Festival cenderung mengalami peningkatan. Pagelaran/Festival Seni Budaya yang Dilaksanakan tahun 2023 kelompok seni/budaya yangberparisispasi dalam pergelaran/festival dari tahun 2019 sebesa 33 kelompok. Tahun 2020 hingga 2021 mengalami penurunan dan meningkat lagi dithun 2023 menjadi 35 kelompok.

Dari indikator kepemudaan dan olahraga, jumlah organisasi pemuda pada Tahun 2023 mengalami peningkatan sebanyak 1 organisasi dari tahun sebelumnya, ditahun 2022 jumlah organisasi pemuda sebanyak 134 organisasi meningkat 1 poin di tahun 2023 menjadi 135 organisasi. Naik turunnya jumlah organisasi kepemudaan adanya penambahan organisasi kepemudaan dan adanya pembubaran atau non aktif di organisasi tersebut. Jumlah organisasi, atlet, yakni masing-masing ditahun 2023 sebanyak 72 organisasi, 1275 atlet. Jumlah Gedung olahraga dan lapangan olah raga Tahun 2023 masing-masing mencapai nilai 26 unit Gedung olahraga dan 305 unit lapangan olahraga.

2.3 ASPEK PELAYANAN UMUM

2.3.1. Pelayanan Urusan Wajib Dasar

A. Urusan Pendidikan

Berdasarkan Undang-Undang Nomor 20 Tahun 2003 tentang Sistem Pendidikan Nasional, Satuan pendidikan adalah kelompok layanan pendidikan yang menyelenggarakan pendidikan pada jalur formal, nonformal, dan informal pada setiap jenjang dan jenis pendidikan. Pendidikan formal adalah jalur pendidikan yang terstruktur dan berjenjang yang terdiri atas pendidikan dasar, pendidikan menengah, dan pendidikan tinggi. Dalam penyelenggaraan Pendidikan di Kota Pontianak, pendidikan diarahkan pada perluasan dan pemerataan pendidikan. Hal tersebut diketahui melalui indikator-indikator yang digunakan untuk mengukur perluasan dan pemerataan pendidikan seperti: Angka Partisipasi Murni, Angka Partisipasi Kasar, Angka Melek Huruf, Angka Putus Sekolah, dan Angka Lulus Sekolah.

A.1. Angka Partisipasi Murni (APM)

APM adalah Proporsi dari penduduk kelompok usia sekolah tertentu yang sedang bersekolah tepat di jenjang pendidikan yang seharusnya (sesuai antara umur penduduk dengan ketentuan usia bersekolah di jenjang tersebut) terhadap penduduk kelompok usia sekolah yang bersesuain. Sejak Tahun 2007, Pendidikan Non Formal (Paket A, Paket B, Paket C) turut diperhitungkan.

Grafik 2.12.
Angka Partisipasi Murni (APM) Kota Pontianak

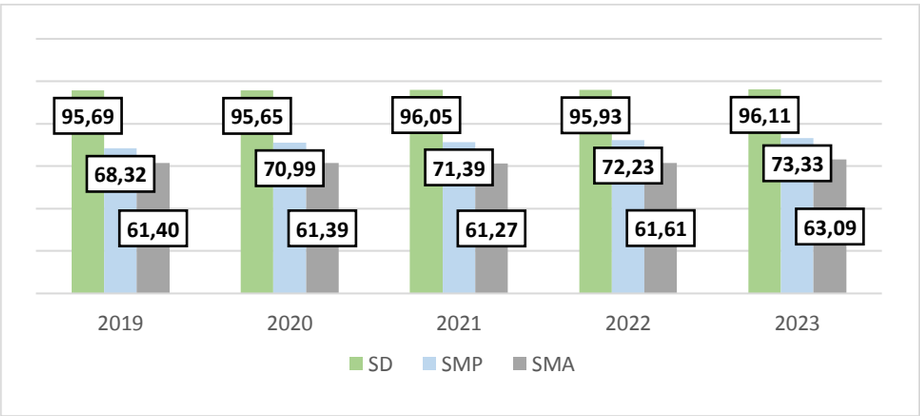

Sumber: Badan Pusat Statistik Kota Pontianak. 2024

APM untuk tingkat SD/MI selama 5 tahun terakhir cukup stabil dengan angka 95,69% di Tahun 2019, dan sedikit menurun atau tetap pada Tahun 2020 dengan angka 95,65%, dan sedikit meningkat menjadi 96.05% ditahun 2021, namun menurun ditahun 2022 mencapai angka 95,93%. Namun terjadi peningkatan kembali ditahun 2023 mencapai 96,11% yang artinya ada sekitar 96,11% penduduk di kota Pontianak yang berusia 7-12 tahun bersekolah tepat waktu di jenjang SD/MI.

APM untuk tingkat SLTP/MTs selama 5 tahun terakhir mempunyai nilai yang berfluktuatif. Dimana APM mencapai 68,32% ditahun 2019, dan sedikit meningkat pada Tahun 2020 mencapai 70,99%, kemudian di tahun 2021 dan 2022 masing-masing mencapai 71,39% dan 72,23%. hingga tahun 2023 dimana tahun terakhir mencapai 73,33%. yang artinya ada sekitar 73,33% penduduk dikota Pontianak yang berusia 13 -15 tahun bersekolah tepat waktu di jenjang SLTP/MTs.

Sedangkan APM untuk tingkat SMA/SMK/MA pada Tahun 2019 mencapai 61,40%, dan berturut-turut sedikit menurun Tahun 2020, 2021 masing-masing mencapai 61,39% dan 61,27%. Namun angka ini hanya sementara di tahun 2022 dan Tahun 2023 kembali meningkat dengan capaian 61,61% dan 63,09%. yang artinya ada sekitar 63,9% penduduk dikota Pontianak yang berusia 16-18 tahun bersekolah tepat waktu di jenjang SMA/SMK/MA.

A.2. Angka Partisipasi Kasar (APK)

Angka partisipasi kasar adalah Perbandingan antara jumlah penduduk yang masih bersekolah di jenjang pendidikan tertentu (tanpa memandang usia penduduk tersebut) dengan jumlah penduduk yang memenuhi syarat resmi penduduk usia sekolah di jenjang pendidikan yang sama. Sejak Tahun 2007 Pendidikan Non Formal (Paket A, Paket B, dan Paket C) turut diperhitungkan.

Grafik 2.13.
Angka Partisipasi Kasar (APK) Kota Pontianak

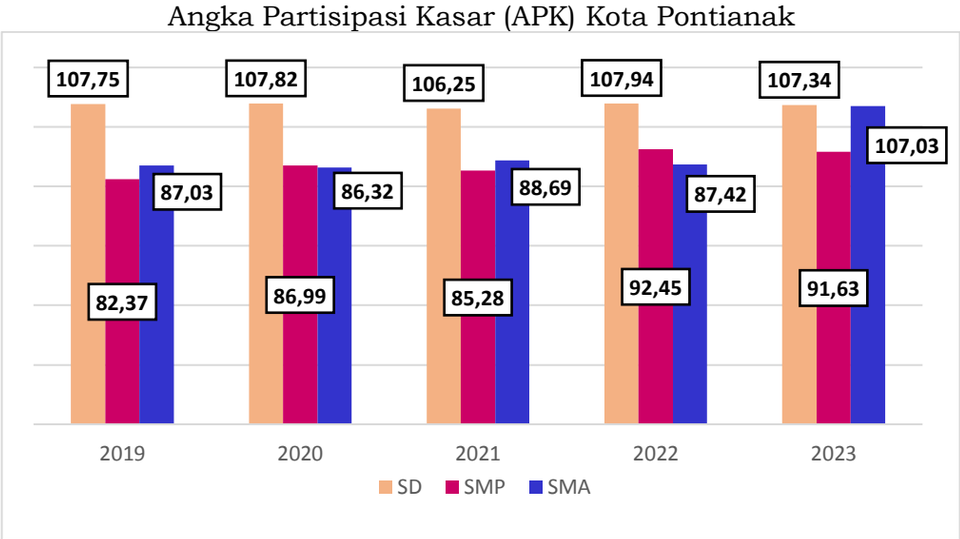

Sumber: Badan Pusat Statistik Kota Pontianak."Pontianak Dalam Angka 2024"

Angka Partisipasi Kasar (APK) adalah sebagai pelengkap dari indikator angka partisipasi murni (APM) sehingga dapat ditunjukkan besarnya penduduk yang bersekolah pada suatu jenjang namun usianya belum mencukupi atau bahkan melebihi dari sekolah usia yang seharusnya. Dari grafik diatas dapat dilihat bahwa Angka Partisipasi Kasar (APK) dikota Pontianak untuk jenjang SD/MI selama 5 tahun berturut-turut dari Tahun 2019 dan 2023 telah mencapai angka diatas 100%. Ditahun 2019 dan 2020 masing-masing APK mencapai 107,75% dan 107,82%. Namun tahun 2021 mengalami penurunan sebesar 1,57 point dengan capaian 106,2%. Dan peningkatan itu pun terus meningkat ditahun 2022 dan 2023 dengan masing-masing capaian 107,94% dan 107,34%. Artinya pada Tahun 2023 di jenjang SD/MI ada kemungkinan pendaftaran siswa usia dini, pendaftaran siswa yang telat sekolah atau pengulangan kelas pada jenjang SD/MI dengan asumsi ada penduduk diluar kota Pontianak.

Untuk APK di kota Pontianak untuk jenjang SLTP/MTs selama 5 tahun mengalami fluktuasi Tahun 2019 APK pada jenjang SLTP/MTs mencapai 82,37% dan meningkat di Tahun 2020 yang mencapai angka 86,99%. Di Tahun 2021 turun mencapai angka 85,28% dan meningkat di Tahun 2022 mencapai angka 92,45%, namun ditahun 2023 terjadi penurunan dengan capaian 91,6% artinya pada Tahun 2023 di jenjang SLTP/MTs adanya kemungkinan pendaftaran siswa usia dini, pendaftaran siswa yang telat sekolah atau pengulangan kelas pada jenjang SLTP/MTs dengan asumsi ada penduduk diluar kota Pontianak.

Sedangkan untuk APK untuk jenjang SMA/SMK/MA di Tahun 2019 dengan angka mencapai 87.03%. di Tahun 2020 dan 2021 angka berfluktuasi masing-masing mencapai angka 86,32% dan 88,69%. Ditahun 2022 menurun mencapai angka 87,42% namun APK dengn jenjang SMA/SMK/MA di tahun 2023 meningkat tajam mencapai 107,03% artinya di Tahun 2023 pada jenjang SMA/SMK/MA adanya kemungkinan pendaftaran siswa usia dini, pendaftaran siswa yang telat sekolah atau pengulangan kelas pada jenjang SMA/SMK/MA dengan asumsi ada penduduk diluar kota Pontianak.

A.3. Angka Putus Sekolah

Angka putus sekolah menunjukkan tingkat putus sekolah di suatu jenjang pendidikan, misalnya angka putus sekolah SD menunjukkan persentase anak yang berhenti sekolah sebelum tamat SD yang dinyatakan dalam persen.

Grafik 2.14.
Angka Putus Sekolah di Kota Pontianak

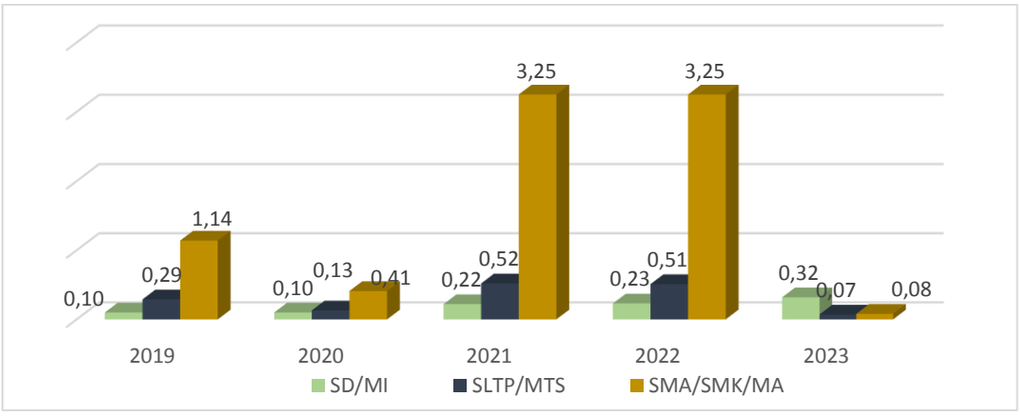

Sumber: Dinas Pendidikan dan Kebudayaan Kota Pontianak, 2024

Dari grafik diatas dapat dilihat bahwa Angka Putus Sekolah pada jenjang SD/MI di Kota Pontianak ditahun 2019 dan 2020 masing-masing dengan angka yang sama mencapai angka 0,1%. dan sedikit meningkat ditahun 2021 dan tahun 2022 mencapai 0,22% dan 0,23%. Ditahun 2023 mencapai 032%, yang artinya angka putus sekolah pada jenjang umur 7-12 tahun sebesar 0,32%.

Angka Putus Sekolah di kota Pontianak pada jenjang SLTP/MTs di kota Pontianak pada Tahun 2019 dengan capaian angka 0,29%. dan sedikit meningkat di Tahun 2020, 2021 dan 2022 dengan masing-masing capaian 0,13%, 0,52% dan 0,51%, namun ditahun 2023 capaian tersebut lebih menurun dengan capaian 0,07%, artinya angka putus sekolah pada jenjang umur 13-15 tahun sebesar 0,07%.

Angka Putus Sekolah di kota Pontianak pada jenjang SMA/SMK/MA di kota Pontianak pada Tahun 2019 dan 2020 dengan masing-masing angka mencapai 1,14% dan 0,41%. dan Tahun 2021 dan 2022 terjadi peningkatan dengan masing-masing sama mencapai angka 3,25%, ditahun 2023 penurun terjadi mencapai 0,08%, artinya angka putus sekolah pada jenjang umur 16-18 tahun sebesar 0.08%.

A.4. Angka Kelulusan

Grafik 2.15.
Angka Kelulusan Sekolah di Kota Pontianak

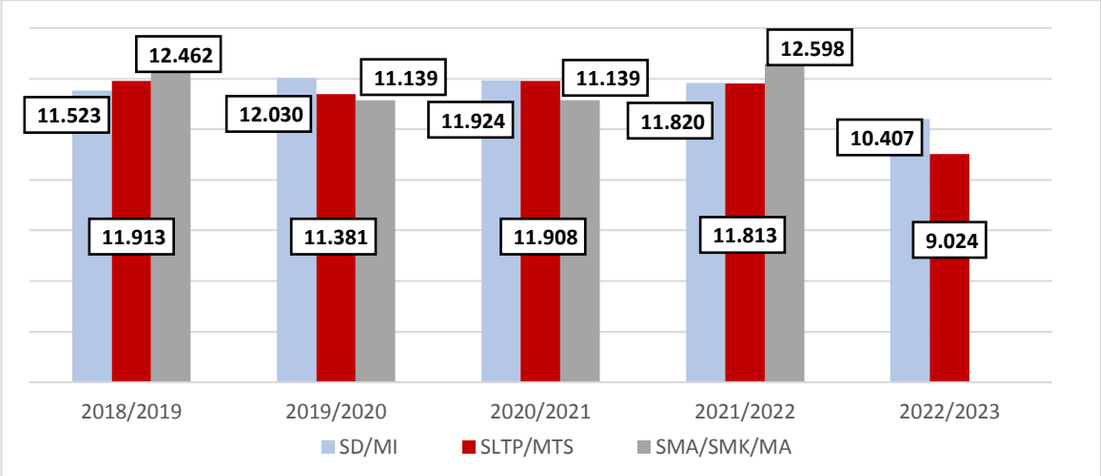

Sumber: Dinas Pendidikan dan Kebudayaan Kota Pontianak, 2024

Grafik diatas memperlihatkan Tahun 2018/2019 mencapai angka 11,523 siswa. Dan di tahun ajaran 2019/2020 mengalami peningkatan mencapai angka 12,030 siswa. Ditahun ajaran 2020/2021 mengalami penurunan dengan capaian angka 11,924 siswa, dan terjadi penurunan kembali di tahun 2021/ 2022 mencapai 11,820 siswa, tahun ajaran 2022/2023 mencapai angka 10,407 siswa artinya ada sekitar 10,407 siswa penduduk di Kota Pontianak yang jenjang 7-12 tahun minimal tamat/lulus SD/MI.

Angka kelulusan SLTP/MTs pada tahun ajaran 2018/2019 mencapai angka 11,913 siswa, penurunan kembali ditahun ajaran 2019/2020 mencapai angka 11,381 siswa dan meningkat ditahun ajaran 2020/2021 dengan capaian 11,908 siswa, dan terus terjadi penurunan di tahun ajaran 2021/2022 dan 2022/2023 masing-masing mencapai 11,813 siswa dan 9,024 siswa artinya ada sekitar 9,024 siswa penduduk di Kota Pontianak yang jenjang umur 13-15 tahun minimal tamat/lulus SLTP/MTs.

Angka kelulusan SMA/SMK/MA pada tahun ajaran 2018/2019 dengan capaian angka 12,462 siswa. Penurunan Kembali ditahun ajaran 2019/2020 dan ditahun ajaran 2020/2021 dengan masing-masing sama mencapai 11,139 tahun ajaran 2021/2022 angka kelulusan meningkat menjadi 12,598 siswa, dan ditahun 2023 Dinas Pendidikan tidak mempunyai data SMA/SMK/MA artinya ada sekitar 12,598siswa penduduk di Kota Pontianak yang jenjang umur 16-18 tahun minimal tamat/lulus SMA/SMK/MA.

A.5. Angka Melanjutkan (AM)

Angka melanjutkan pada jenjang siswa SD/MI ke SLTP/SMA mencapai angka 100% ditahun 2019. Tahun 2020 mengalami sedikit penurunan dengan capaian angka 92,39%, namun pada tahun 2021 sedikit meningkat mencapai 99,46% dan ditahun 2022 dan Tahun 2023 masing-masing meningkat capaian menjadi 112,55% dan 128,38%, artinya ada 128,38% jumlah siswa yang duduk pada kelas 1 SLTP/MTs di tahun 2023.

Angka melanjutkan siswa SLTP/MTs ke SMA/SMK/MA di Tahun 2019 dan 2020 masing-masing mencapai 98,41% dan 115,19%. dan sedikit menurun di Tahun 2021 mencapai 107,16%% namun Kembali menurun di Tahun 2022 dan 2023 masing-masing mencapai angka 107,04% dan 103,97%, artinya ada 103,97% jumlah siswa yang duduk pada kelas 1 SMA/SMK/MA di Tahun 2023.

Besarnya Angka melanjutkan jenjang SLTP/MTs dan SMA/SMK/MA juga akibat kesadaran masyarakat akan pentingnya Pendidikan bagi masa depan anaknya walaupun jumlah sekolah di jenjang SLTP/MTs dan SMA/SMK/MA yang ada belum cukup memadai seperti halnya dengan jenjang SD/MI.

Angka Melanjutkan ke SMP dan SMA lebih besar dari 100% karena adanya siswa dari daerah lain yang bersekolah di Kota Pontianak atau sekolah yang terletak di daerah perbatasan.

Grafik 2.16.
Angka Melanjutkan (AM)

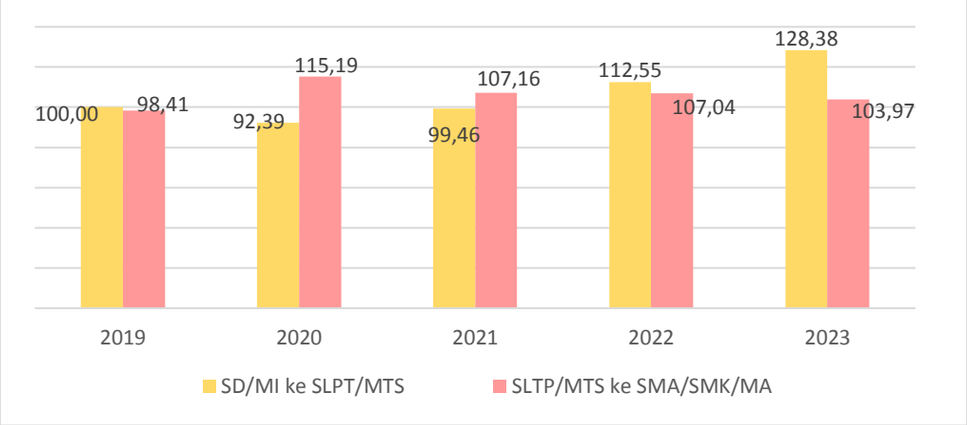

Sumber :Dinas Pendidikan dan Kebudayaan Kota Pontianak, 2024

B. Urusan Kesehatan

B.1. Angka Kematian Ibu per 100.000 KH

Capaian Indikator Kinerja pada angka kematian ibu per 100.000 KH Tahun 2019 sebesar 42.09 per 100.000 KH, meningkat di Tahun 2020 sebesar 72,12 per 100.000 KH. Namun ditahun 2021 dan 2022 masing-masing mencapai 53,30 per 100.000 KH dan 61,47 per 100.000 KH. Namun ditahun 2023 terjadi peningkatan kembali sebesar 95.68 per 100.000 KH. Hal ini masih diatas target yaitu 175,62 per 100.000 KH.

Grafik 2.17.
Angka Kematian Ibu

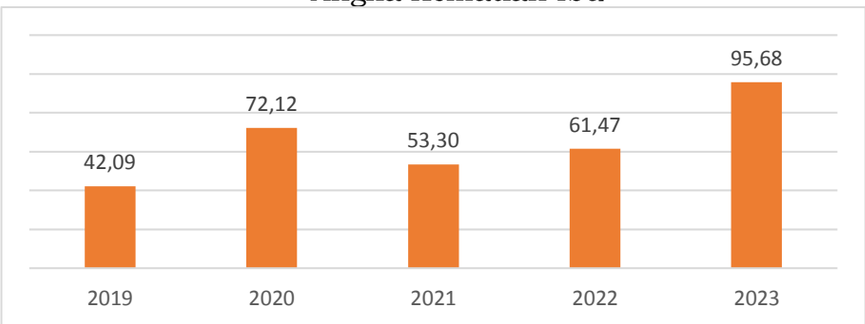

Sumber: Dinas Kesehatan Kota Pontianak, 2024

Berdasarkan dari grafik trend kasus kematian Ibu Kota Pontianak Tahun 2019 terdapat 5 kasus, Tahun 2020 angka kasus kematian meningkat mencapai 8 kasus, dan 6 kasus menurun di Tahun 2021. Di Tahun 2022 kasus kematian ibu meningkat menjadi 7 kasus. Dan kembali terjadi peningkatan ditahun 2023 mencapai 10 kasus. Terjadi peningkatan 3 kasus jika dibandingkan di tahun sebelumnya yaitu 7 kasus. Penyebab kematian ibu tersebut adalah Jantung, Pendarahan, gangguan metabolik dan eklampsia/Hipertensi.

Grafik 2.18.
Trend Kasus Kematian Ibu

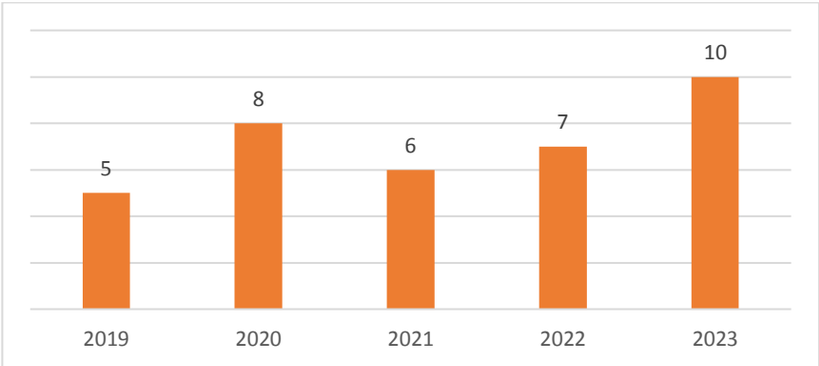

Sumber: Seksi KIA Dinas Kesehatan Kota Pontianak, 2024

B.2. Angka Kematian Bayi per 1000 KH

Capaian Indikator Kinerja Angka Kematian per 1000 KH dari Tahun 2019 hingga Tahun 2023 mengalami fluktuasi dimana Tahun 2019 angka kematian bayi sebesar 1,85 per 1000 KH. Kembali meningkat di Tahun 2020 sebesar 2,16 per 1000 KH. Namun tahun 2021 angka kematian bayi Kembali menurun sebesar 1,87 per 1000 KH. di Tahun 2022 angka kematian bayi kembali meningkat sebesar 2,11 per 1000 KH, namun ditahun 2023 angka tersebut kembali meningkat sebesar 7,94 per 1000 KH.

Grafik 2.19.
Angka Kematian Bayi

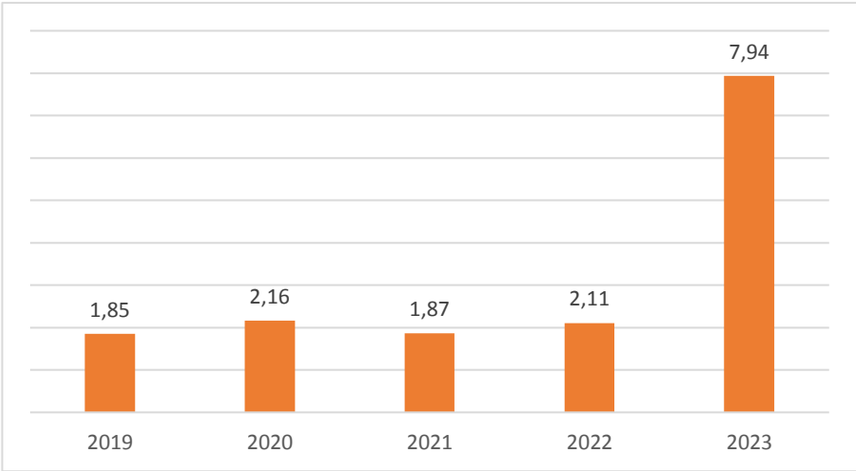

Sumber: Dinas Kesehatan Kota Pontianak, 2024

Berdasarkan trend kasus kematian bayi Kota Pontianak dari Tahun 2019 hingga Tahun 2023 angka kasus sangat berfluktuatif, Tahun 2019 trend kasus kematian bayi mencapai angka 22 kasus. Trend tersebut kembali meningkat di Tahun 2020 mencapai angka 24 kasus, namun di Tahun 2021 mengalami menurun sebesar 21 kasus. Tahun 2022 dan 2023 kasus kemtian bayi tercatat masing-masing sebesar 24 kasus dan 83 kasus. Kematian bayi meningkat sebesar 3,5 kali lipat dari Tahun 2022. Meningkatnya Kematian bayi terbanyak disebabkan oleh bayi dengan berat badan lahir rendah, asfeksia, kelainan kongenental, dan lain-lain.

Grafik 2.20.
Trend Kasus Kematian Bayi

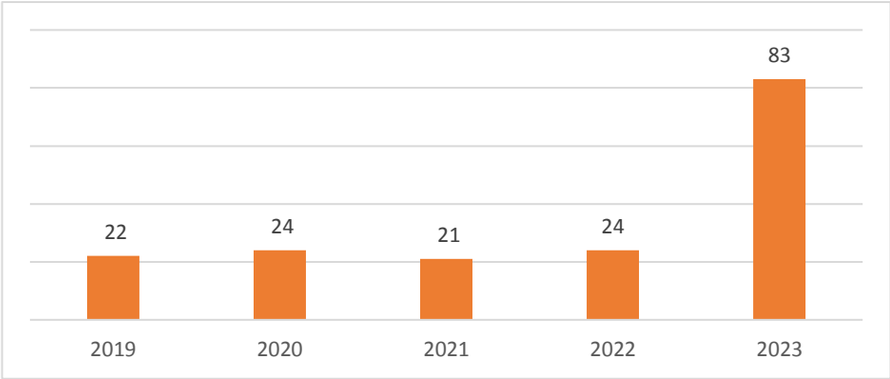

Sumber: Dinas Kesehatan Kota Pontianak tahun 2024

B.3. Angka kematian Balita per 1.000 KH

Angka Kematian Balita Kota Pontianak Tahun 2019 berada pada angka 25 per 1.000 KH, meningkat tajam di Tahun 2020 menjadi 35 per 1.000 KH. Namun ditahun 2021 dan 2022 ada penurunan dari tahun sebelumnya masing-masing mencapai 2,04 per 1.000 KH dan 2,18 per 1.000 KH. Namun peningkatan tersebut terjadi ditahun 2023 mencapai 7,59 per 1.000 KH.

Grafik 2.21.
Angka kematian Balita

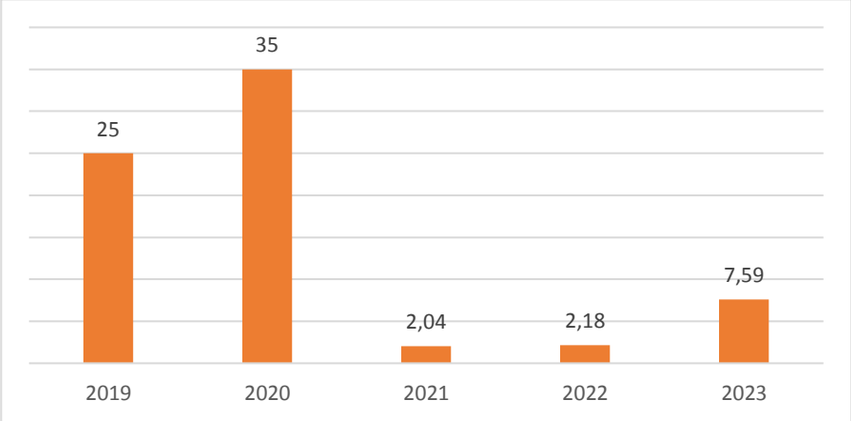

Sumber: Dinas Kesehatan Kota Pontianak, 2024

B.4. Angka Kematian Neonatal per 1.000 KH

Angka Kematian Neonatal per 1.000 KH Kota Pontianak Tahun 2019 hingga Tahun 2023 cukup berfluktuatif, tercatat dari 1,85 per 1.000 KH di Tahun 2019 meningkat menjadi 2,07 per 1.000 KH ditahun 2020. Ditahun 2021 dan 2022 masing-masing mencapai 1,87 per 1.000 KH dan 2,01 per 1.000 KH. Namun ada peningkatan ditahun 2023 mencapai 7.59 per 1.000 KH.

Grafik 2.22.
Angka Kematian Neonatal

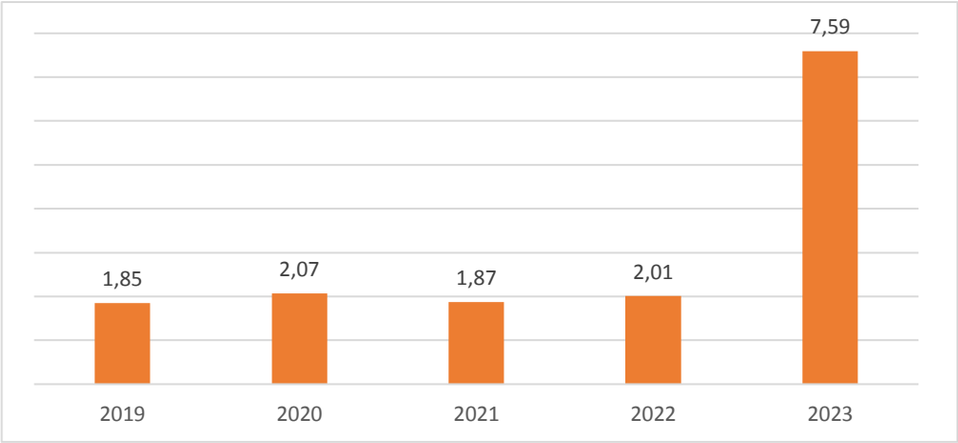

Sumber: Dinas Kesehatan Kota Pontianak, 2024

B.5. Persentase orang terduga TBC mendapatkan pelayanan TBC sesuai standar

Capaian Indikator persentase orang terduga TBC mendapatkan pelayanan TBC sesuai standar itu cukup fluktuatif dimana tahun 2019 mencapai 81% dan kembali menurun di Tahun 2020 mencapai 46,08%. Tahun 2021 dan 2022 persentase tersebut kembali meningkat masing-masing mencapai 62,07% dan 87,31%. Ditahun 2023 terjadi penurunan yang mencapai 87%.

Grafik 2.23.
Capaian Indikator Persentase Orang terduga TBC
Mendapatkan PelayananTBC Sesuai Standar

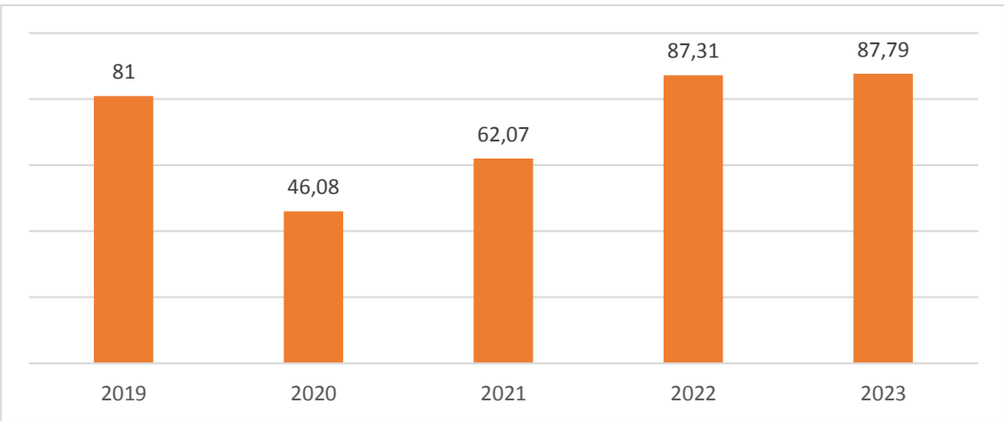

Sumber: Dinas Kesehatan Kota Pontianak, 2024

Pada trend persentase orang terduga TBC ditahun 2019 sampai ditahun 2023 jumlah orang terduga TBC meningkat Dimana di tahun 2023 mencapai 10.400 orang artinya semakin banyak yang ditemukan maka semakin banyak yang diobati, sehingga penularan bisa diminimalisir.

Grafik 2.24.
Trend Persentase Orang Terduga TBC

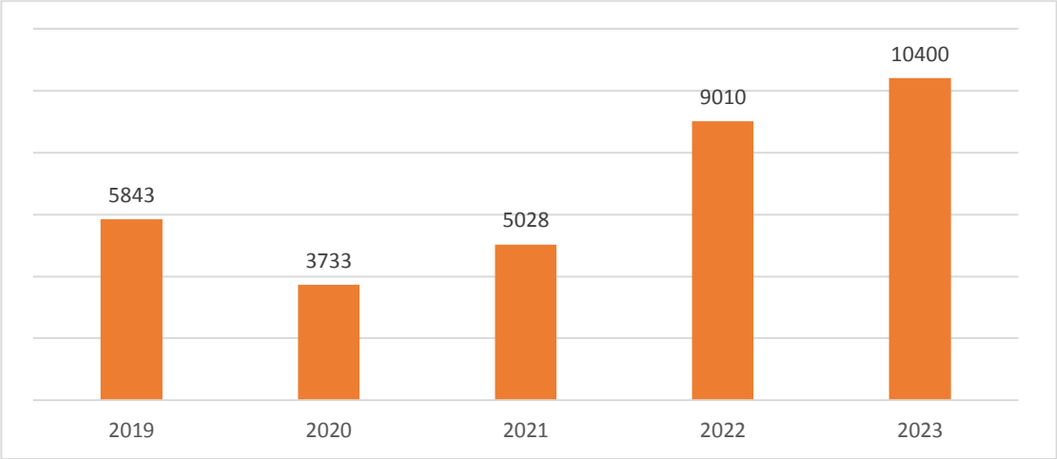

Sumber: Dinas Kesehatan Kota Pontianak, 2024

B.6. Persentase orang dengan risiko terinfeksi HIV mendapatkan pelayanan deteksi dini HIV sesuai standar

Capaian Indikator persentase orang dengan resiko terinveksi HIV yang mendapatkan pelayanan deteksi dini HIV sesuai standar setiap tahun mengalami peningkatan. dimana Tahun 2019 mencapai 82% dan kembali meningkat di Tahun 2020 mencapai 87%. Tahun 2021 persentase tersebut meningkat mencapai 99%. namun di Tahun 2022 dan 2023 masing-masing sama mencapai 100%. Yang artinya semakin baik kesadaran orang untuk memeriksakan diri pada layanan kesehatan.

Grafik 2.25.
Persentase orang fengan risiko terinfeksi HIV mendapatkan pelayanan deteksi dini HIV sesuai standar

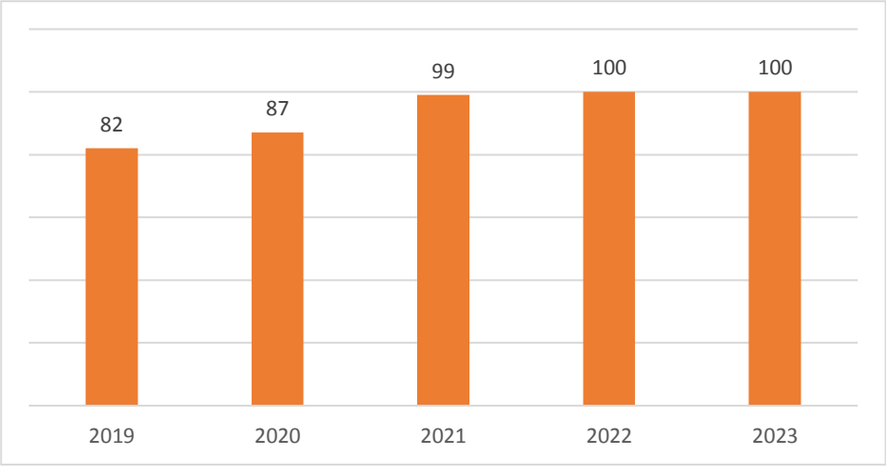

Sumber: Dinas Kesehatan Kota Pontianak, 2024

Berikut grafik trend insiden rate HIV di kota Pontianak, dimana dari tahun-tahun sebelumnya mengalami tren naik dan turun. Tahun 2023 HIV mengalami kenaikkan sebesar 80 dari tahun sebelumnya 72 ditahun 2022. Dan menurun jika dibandingkan ditahun sebelumnya 13 kasus tahun 2023 dan 21 kasus ditahun 2022. Untuk kasus yang meninggal lebih meningkat ditahun sebelumnya Dimana ada 2 kasus di tahun 2022 dan 5 kasus di Tahun 2023.

Grafik 2.26.
Trend HIV di Kota Pontianak

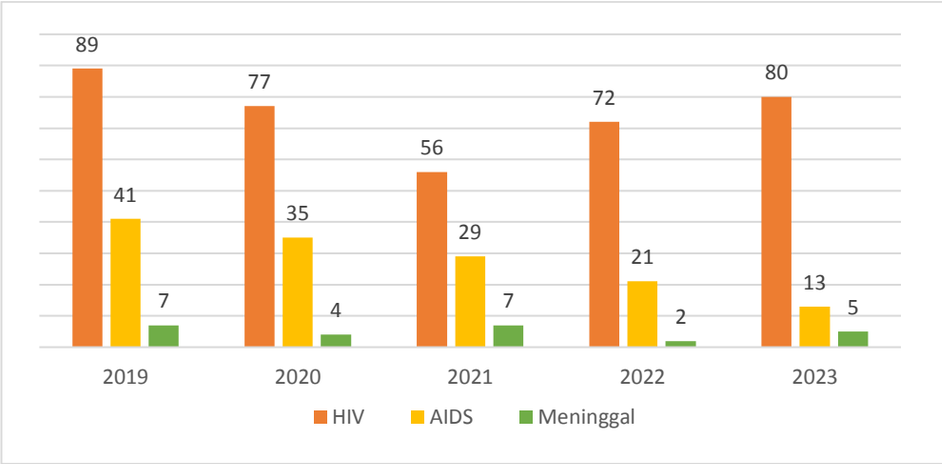

Sumber: Dinas Kesehatan Kota Pontianak, 2024

B.7. Insiden Rate DBD Per 100.000 penduduk

Capaian Indikator Insiden Rate DBD Tahun 2019 mencapai 9,88%. kembali menurun di Tahun 2020, 2021 dan 2022 masing-masing mencapai mencapai 4,04%, 2,38% dan 5,5%. Namun peningkatan terjadi ditahun yaitu 2023 mencapai 18,95%.

Grafik 2.27.
Capaian Indikator Insiden Rate DBD Kota Pontianak

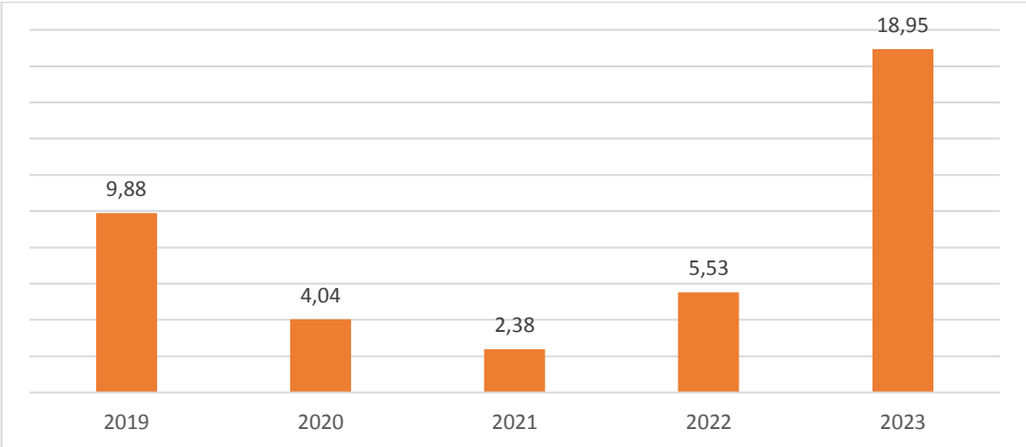

Sumber:Dinas Kesehatan Kota Pontianak, 2024

Berikut trend DBD di kota pontianak dengan jumlah kasus Tahun 2019 mencapai 106 kasus, meninggal 1 kasus. Namun kembali menurun di Tahun 2020,2021 dan 2022 dengan masing-masing (27 kasus,1 meninggal), (16 kasus 0 meninggal), dan (37 kasus, 0 meninggal). Untuk Tahun 2023 kasus trend DBD kembali meningkat tajam mencapai 128 kasus dan 2 meninggal.

Grafik 2.28.
Trend DBD di Kota Pontianak

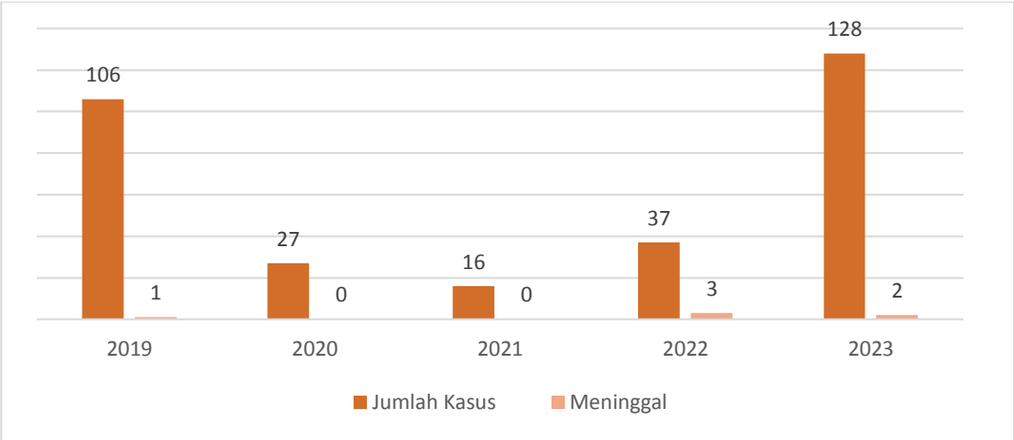

Sumber: Seksi Pengendalian Penyakit Dinas Kesehatan Kota Pontianak, 2024

B.8. Persentase Penderita Hipertensi Mendapatkan Pengobatan Standar

Capaian Persentase Penderita Hipertensi Mendapatkan Pengobatan Standar ditahun 2019 mencapai angka 29,70%, ditahun 2020 dan Tahun 2021 sedikit menurun mencapai 25,40% dan 21% Kembali meningkat berturut-turut di Tahun 2022 dan 2023 masing-masing mencapai 33,34% dan 44,60%.

Grafik 2.29.
Capaian Persentase Penderita Hipertensi
Mendapatkan Pengobatan Standar

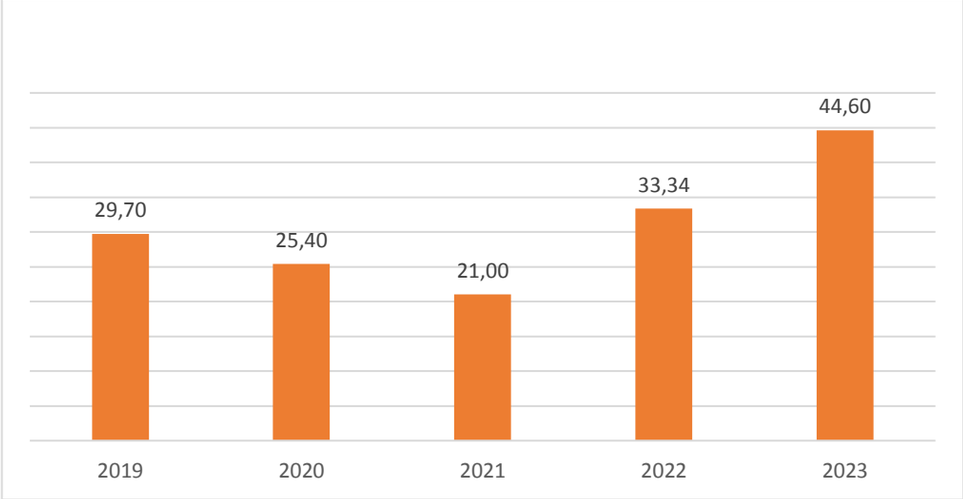

Sumber:Dinas Kesehatan Kota Pontianak, 2024

Berikut trend Pravalensi penderita hipertensi di kota pontianak mempunyai angka yang befluktuatif dari Tahun 2019 hingga Tahun 2023. Tahun 2019 mencapai sebesar 47.125 kembali menurun ditahun 2020 dan 2021 masing-masing mencapai angka 41.014 dan 34.744. Namun meningkat di Tahun 2022 dan Tahun 2023 masing-masing sebesar 55.202 dan 77.079.

Grafik 2.30.
Trend Pravalensi Penderita Hipertensi

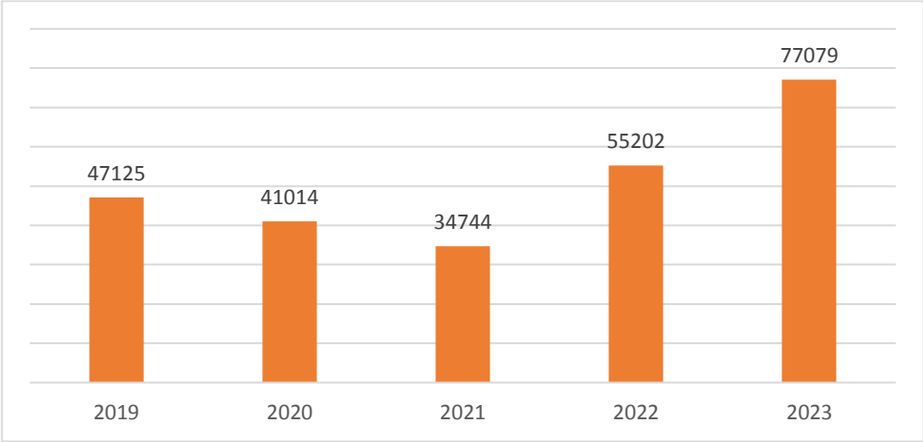

Sumber: Seksi pencegahan penyakit dinas kesehatan kota Pontianak, 2024

B.9. Angka Stunting Balita

Capaian Indikator pada Tahun 2019 mencapai 17,4% dan mulai menurun pada Tahun 2020 mencapai 8.73%, dan kembali meningkat di Tahun 2021 dan 2022 masing-masing mencapai 12,38% dan 15,77%. Ada upaya perang daerah untuk menurunkan angka tersebut ditahun 2023 mencapai 16,7%. Dimana target RPJD Perubahan 2020-2024 ditahun 2023 sebesar 16%.

Grafik 2.31.
Capaian Indikator Angka Stunting Balita

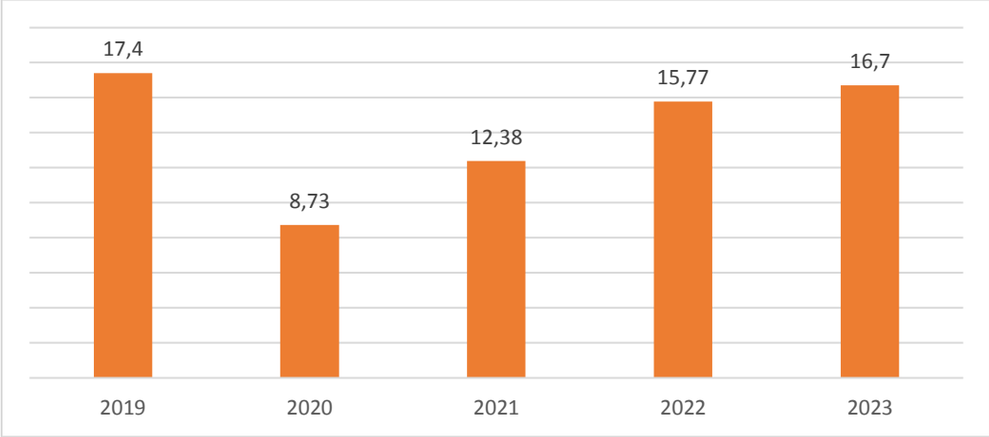

Sumber: Dinas Kesehatan Kota Pontianak, 2024

B.10. Angka Wasting Balita

Capaian indikator angka wasting balita Kota Pontianak Tahun 2019 hingga Tahun 2023 mengalami fluktuatif. Dimana pada Tahun 2019 mencapai 6,9% dan menurun ditahun 2020 mencapai angka sebesar 3,5%. Ditahun 2021 dan Tahun 2022 ada peningkatan masing-masing mencapai 5,19% dan 7,75%. Tahun 2023 angka wasting balita kembali menurun mencapai 2,98% (sumber e-PPGBM).

Grafik 2.32.
Capaian indikator Angka Wasting Balita

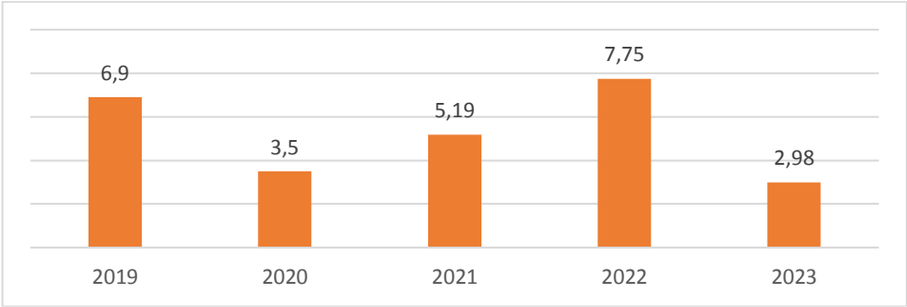

Sumber: Dinas Kesehatan Kota Pontianak, 2024

B.11. Angka Underweight Balita

Capaian indikator Angka Underweight Balita di Kota Pontianak cukup fluktuatif. Pada Tahun 2019 mencapai 12,5% kemudian turun menjadi 7,06%. Ditahun 2021 dan 2022 mengalami peningkatan masing-masing mencapai 9,61% dan 14,74%. Namun menurun di Tahun 2023 mecapai 7,03%.

Grafik 2.33.
Capaian Indikator Angka Underweight Balita Kota Pontianak

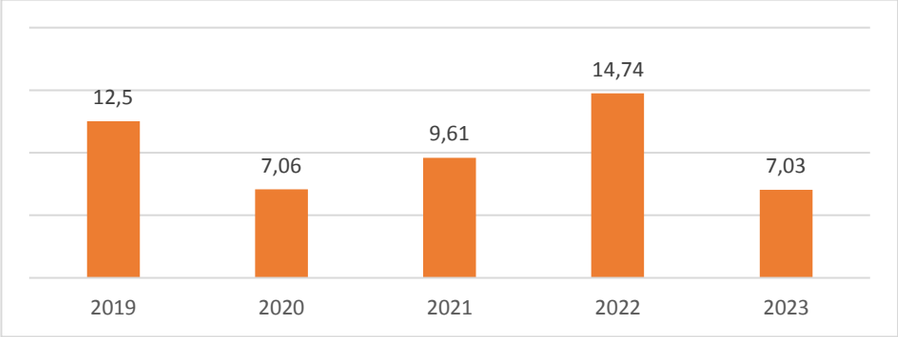

Sumber: Dinas Kesehatan Kota Pontianak, 2024

B.12. Akreditasi Fasilitas Kesehatan

Indikator Akreditasi Fasilitas Kesehatan sejak Tahun 2019 telah mencapai 100% hingga Tahun 2022. Akreditasi Fasilitas Kesehatan di Kota Pontianak berjalan baik didukung oleh komitmen manajemen dan kerjasama dengan Dinas Kesehatan. Pembinaan yang dilakukan kepada seluruh Fasilitas Kesehatan dengan terus mendorong upaya mempercepat proses peningkatan mutu dan pelayanan Fasilitas Kesehatan di Kota Pontianak.

Grafik 2.34.
Capaian Indikator Akreditasi Fasilitas Kesehatan

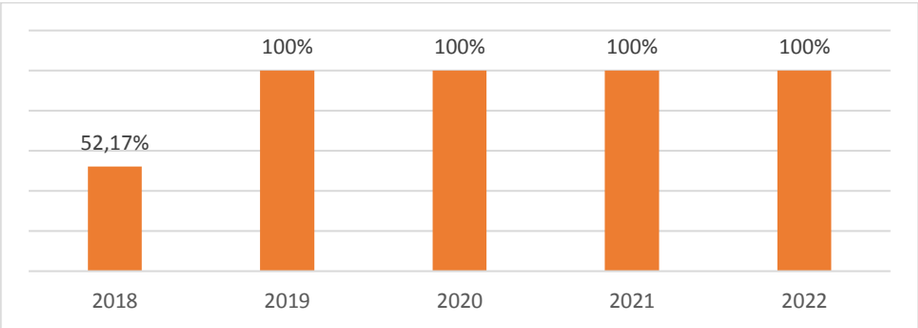

Sumber: Dinas Kesehatan Kota Pontianak, 2024

Dari table 2.17 ketersediaan fasilitas dikota Pontianak, rumah sakit ada 6 jenis fasilitas kesehatan di kota pontianak diantaranya.

Tabel 2.18.
Ketersediaan Fasilitas Kesehatan di Kota Pontianak

JENIS FASILITAS KESEHATAN	2019	2020	2021	2022	2023
Rumah Sakit Umum	10	10	10	12	12
Rumah Sakit Khusus	1	1	0	0	0
Rumah Sakit Bersalin	2	2	2	2	2
Puskesmas	23	23	23	23	23
Klinik/Balai Kesehatan	36	36	36	36	60
Posyandu	293	294	293	293	292

Sumber: Badan Pusat Statistik Kota Pontianak."Pontianak Dalam Angka 2024

C. Urusan Pekerjaan Umum dan Penataan Ruang

C.1. Indeks Infrastruktur

Grafik 2.35.
Indeks Infrastruktur

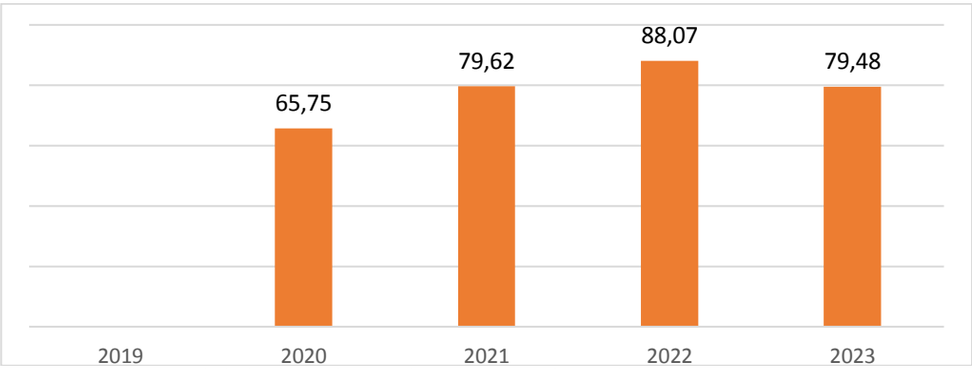

Sumber: Diolah dari data Dinas PUPR dan Dinas PRKP, 2024

Indeks infrastruktur merupakan salah satu komponen City Development Index (CDI) yang menilai kinerja kota berdasarkan persentase rumah tangga yang memiliki akses pada fasilitas-fasilitas mendasar ini. Indeks infrastruktur didapatkan dengan cara menjumlahkan persentase rumah tangga yang memiliki akses pada air bersih, persentase rumah tangga yang memiliki akses pada sanitasi, persentase rumah tangga yang memiliki akses pada listrik dan persentase rumah tangga yang memiliki akses pada telepon. Semakin tinggi indeks infrastruktur yang dimiliki oleh sebuah kota maka dapat dikatakan tingkat pembangunan di kota tersebut semakin baik.

Indeks infrastruktur Kota Pontianak berada dalam tren meningkat. Pada Tahun 2020 telah mencapai 65.75 namun meningkat 13.87 poin pada Tahun 2021 menjadi 79.21, Pada Tahun 2021 indeks insfratruktur kota Pontianak naik 8,45 poin menjadi 88,07 Tahun 2022. Tahun 2023 kembali ada penurunan dari indeks ini mencapai 79,48%. menurun dari tahun sebelumnya dan belum mencapai target RPJMD sebesar 81.17 di Tahun 2023.

C.2. Rasio Infrastruktur Jalan

Berdasarkan Realisasi Indikator Kinerja Utama pada Rasio Infrastruktur Jalan Kota Pontianak di Tahun 2019 mencapai angka 88.19% sedangkan Tahun 2020 menurun dengan capaian angka 87.54% dan kembali

sedikit meningkat di Tahun 2021 dan Tahun 2022 dengan masing-masing capaian 88.83% dan 89,73%. Tahun 2023 kembali meningkat menjadi 90,35%. Indikator ini diukur dari persentase Panjang jalan kota Pontianak dalam kondisi baik dan kondisi sedang, kondisi rusak ringan dan kondisi rusak berat terhadap total panjang jalan kota. Dimana target RPJD Perubahan 2020-2024 ditahun 2023 sebesar 90%.

Adapun upaya yang dilakukan oleh Pemerintah Kota Pontianak untuk dapat Meningkatkan Rasio Infrastruktur Jalan di Kota Pontianak adalah:

- Mengoptimalkan perbaikan jalan secara rutin, berkala dan periodik
- Meningkatkan Kualitas kinerja jalan
- Mengoptimalkan pemeliharaan jembatan
- Membangun trotoar
- Membangun akses jalan-jalan baru

Grafik 2.36.
Trend Rasio Infrastruktur Jalan

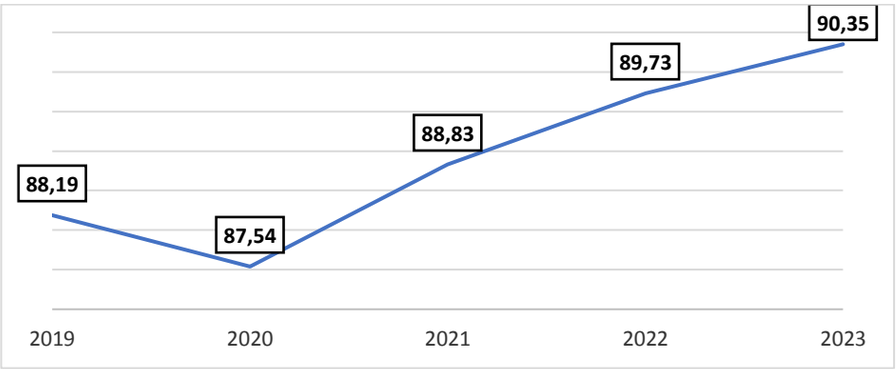

Sumber : Dinas PUPR Kota Pontianak Tahun 2024

C.3. Rasio Infrastruktur Saluran Drainase

Untuk Realisasi Indikator Kinerja Utama pada Rasio Infrastruktur Saluran Drainase Kota Pontianak Tahun 2019 mencapai angka capaian 48,48%. Ada peningkatan di Tahun 2020, 2021 dan 2022 dengan capaian angka masing-masing sebesar 50,12%,52,06% dan 53,03%. Sementara di Tahun 2023 kembali meningkat mencapai angka 53.21%. indikator ini diukur dari persentase Panjang saluran drainase dengan kualitas baik atau rata-rata capaian pelayanan insfratruktur drainase perkotaan. Upaya yang dilakukan oleh Pemerintah Kota Pontianak untuk dapat meningkatkan Rasio Infrastruktur Saluran Drainase di Kota Pontianak adalah melalui prioritas yang berimbang antara pembangunan saluran drainase/koker dengan pembangunan.

Grafik 2.37.
Trend Rasio Infrastruktur Saluran Drainase

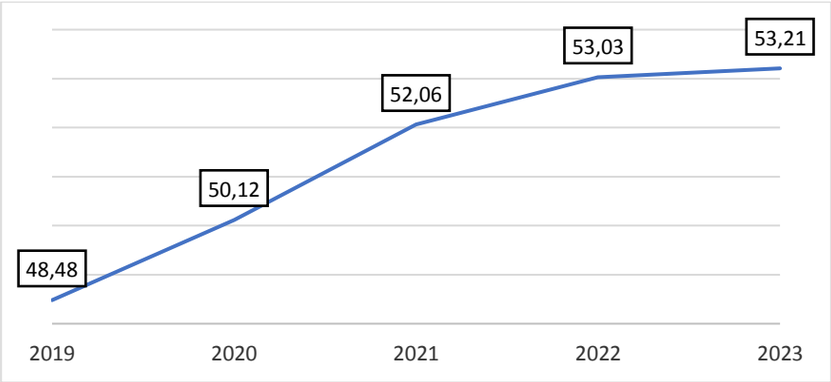

Sumber : Dinas PUPR Kota Pontianak Tahun 2024

Tabel 2.19.
Panjang Saluran Drainase

No	Nama Saluran	Panjang	KONSTRUKSI				
			Tanah	Pasangan	Beton	Turap Beton	Turap Kayu
1	PRIMER	131.870,00	81.652,87	2.806,00	373,00	14.868,13	32.170,00
2	SEKUNDER	127.220,00	58.281,21	43.575,75	18.205,21	3.197,83	3.960.00
3	TERSIER	345.715,00	143.034,31	65.695,75	120.458,01	16.526,93	-
	PANJANG SELURUHNYA	604.805,00	282.968,39	112.077,50	139.036,22	34.592,89	36.130.00

Sumber: Dinas Pekerjaan Umum dan Penataan Ruang Kota Pontianak, 2024

Upaya yang dilakukan oleh Pemerintah Kota Pontianak untuk dapat meningkatkan Rasio Infrastruktur Saluran Drainase di Kota Pontianak adalah melalui prioritas yang berimbang antara pembangunan saluran drainase/koker dengan pembangunan turap.

C.4. Persentase Warga yang Memperoleh Kebutuhan Pokok Air Minum Sehari- Hari

Pada Tahun 2019-2023 Pelayanan Umum Urusan Pekerjaan Umum dan Penataan Ruang mengunakan indikator Persentase warga yang memperoleh kebutuhan pokok air minum sehari-hari mempunyai angka yang berfluktuatif. Dan capaian target indikator Persentase warga yang memperoleh kebutuhan pokok air minum sehari-hari Tahun 2019 telah mencapai 91,34%. Dan menurun di Tahun 2020 mencapai Angka 87,71%, dan meningkat capain persentase warrga yang memperoleh air minum sehari-hari Tahun 2021 mencapai 89,84%. Sementara untuk Tahun 2022 penurunan kembali mencapai 89.08%. untuk Tahun 2023 meningkat mencapai 92,35%. Dimana target RPJD Perubahan 2020-2024 ditahun 2023 sebesar 100%.

Grafik 2.38.
Persentase Warga yang Memperoleh Kebutuhan
Pokok Air Minum Sehari-Hari

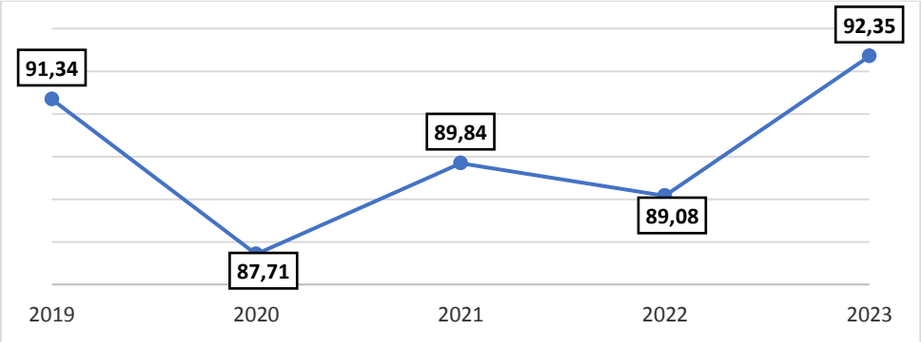

Sumber: Dinas Pekerjaan Umum dan Penataan Ruang Kota Pontianak,2024

C.5. Persentase Kantor Perangkat Daerah Dalam Kondisi Baik

Indikator presentase kantor perangkat daerah dalam kondisi baik baru di Tahun 2021 mencapai angka 66.15% kembali meningkat di Tahun 2022 dengan angka mencapai 80.96%. dan di tahun 2023 meningkat mencapai 81,87%. Dimana target RPJD Perubahan 2020-2024 tahun 2023 sebesar 70%.

Upaya yang dilakukan oleh Pemerintah Kota Pontianak untuk dapat meningkatkan persentase kantor yaitu:

- Mengoptimalkan perbaikan Gedung pemerintah
- Membangun Gedung-gedung pemerintah
- Memelihara bangunan Gedung pemerintah

C.6. Persentase Kesesuaian Bangunan dan Lingkungan dengan RTRW

Presentase Kesesuaian Bangunan dan Lingkungan dengan RTRW Kota Pontianak terus meningkat sejak pembenahan data dan perumusan indikator yang dilaksanakan pada Tahun 2019 dan dilanjutkan dengan pengawasan dan pengendalian RTRW yang lebih baik. Dengan capaian Tahun 2019 mencapai 85%. namun sedikit menurun di Tahun 2020 dan Tahun 2021 masing-masing sama mencapai 84,3%. Dan kembali meningkat di Tahun 2022 mencapai 88.5%. data ini terus fluktuasi sampai tahun 2023 data ini menurun mencapai 87,17%.

Grafik 2.39.
Persentase Kesesuaian Bangunan dan
Lingkungan dengan RTRW

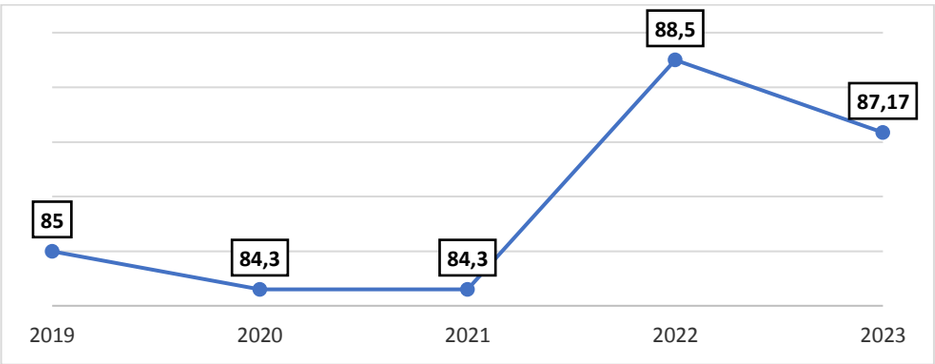

Sumber: Dinas Pekerjaan Umum dan Penataan Ruang Kota Pontianak, 2024

C.7. Persentase Ruang Terbuka Hijau

Persentase Ruang Terbuka Hijau di Tahun 2018 Ruang Terbuka Hijau hingga Tahun 2022 memiliki angka yang sama yaitu 18.75%. Hal ini dapat dijelaskan luasan ruang terbuka hijau yang ada di Kota Pontianak tidak pernah mengalami penambahan. Ruang Terbuka Hijau Kota Pontianak hasil Interprestasi meliputi Kota Jalur Hijau, Lapangan Olahraga, Pemakaman Umum dan Agrowisata / KSA.

Adapun upaya yang dilakukan oleh pemerintah Kota Pontianak dapat meningkatkannya.

- Menetapkan Kawasan yang tidak boleh dibangun
- Membangun Lahan Hijau (Hub) Baru , perluasan Ruang Terbuka Hijau melalui pembelian lahan.
- Mengembangkan Koridor Ruang Terbuka Hijau Kota .
- Mengakui sisi Ruang Terbuka Hijau Privat, menjadi Bagian Ruang Terbuka Hijau Kota
- Peningkatan kualitas Ruang Terbuka Hijau Kota melalui refungsi Ruang Terbuka Hijau Eksisting.
- Menghijaukan Bangunan.
- Menyusun Kebijakan Hijau.

Grafik 2.40.
Persentase Ruang Terbuka Hijau

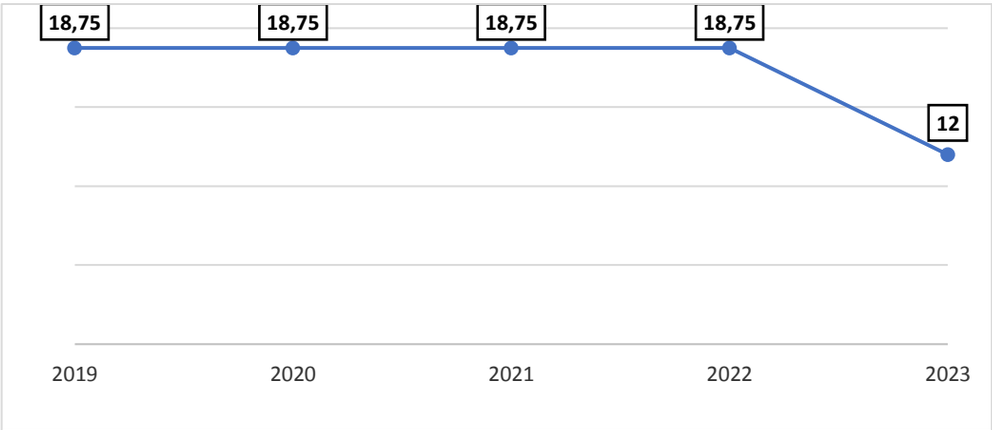

Sumber: Dinas Pekerjaan Umum dan Penataan Ruang Kota Pontianak, 2024

D. Urusan Perumahan Rakyat Dan Kawasan Permukiman

D.1. Persentase Rumah Layak Huni

Grafik 2.41.
Persentase Rumah Layak Huni

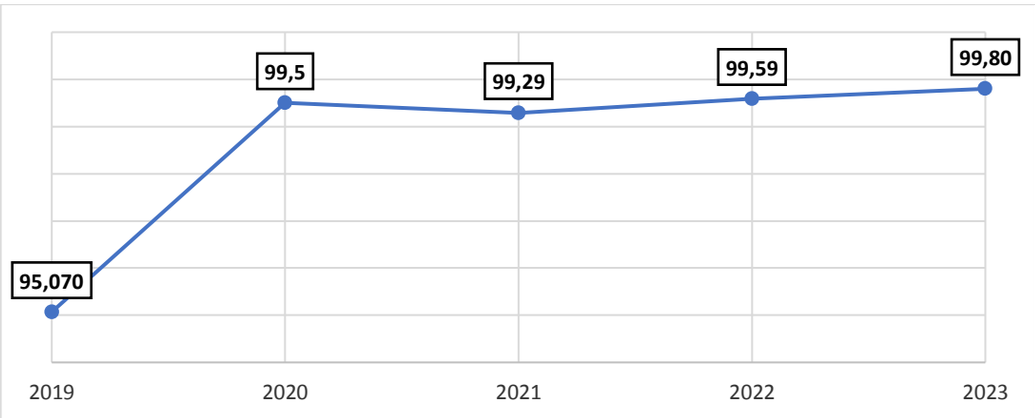

Sumber: Dinas Perumahan Rakyat dan Kawasan Permukima Kota Pontianak, 2024

Persentase Rumah Layak Huni Kota Pontianak mencapai 95,070% di Tahun 2019. Berdasarkan update data pada Tahun 2023 yang dilakukan bidang Kawasan permukiman, jumlah rumah se-kota Pontianak sebanyak 162.236 unit, dengan jumlah rumah layak huni sebanyak 161.914 unit. Jumlah rumah tidak layak huni sebanyak 711 unit, yang mendapat bantuan dari pemerintah sebanyak 389 unit dan tersisa sebanyak 322 unit. Sehingga persentase rumah layak huni yang diperoleh dengan membandingkan antara jumlah rumah layak huni 161.914 unit dengan jumlah rumah se-kota Pontianak 162.236 unit maka persentasenya sebesar 99.80%.

D.2. Persentase Kawasan Tidak Kumuh

Grafik 2.42.
Persentase Kawasan Tidak Kumuh

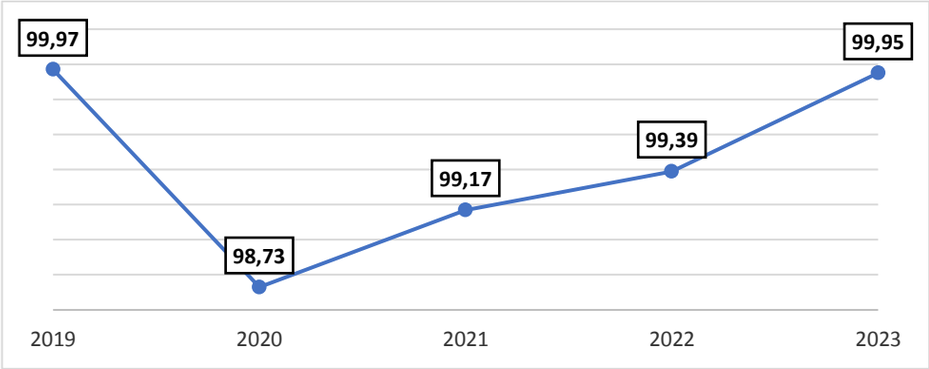

Sumber: Dinas Perumahan Rakyat dan Kawasan Permukiman Kota Pontianak, 2024

Luas wilayah Kota Pontianak 11.820,88 Ha dengan luas wilayah tanpa kumuh sebesar 99,97% (11.826,51 Ha) Tahun 2019. Berdasarkan SK nomor 910/D-PRKP/Tahun 2021 tentang penetapan lokasi perumahan kumuh dan permukiman kumuh di Kota Pontiank Tahun 2021 bahwa Tahun 2020 luas wilayah tanpa kumuh sedikit menurun sebesar 98,73% (11.679,84 Ha) dan luas wilayah tanpa kumuh kembali meningkat di Tahun 2021 sebesar 99,17% (11.732.84 Ha). Di Tahun 2022 luas wilayah tanpa kumuh meningkat dari tahun sebelumnya sebesar 99,39%(11.759,351 Ha). Ditahun 2023 luas Kawasan tidak kumuh meningkat sebesar 99,95%(11.773.525Ha)

E. Urusan Ketentraman, Ketertiban Umum dan Perlindungan Masyarakat

Sesuai Undang-Undang Nomor 32 Tahun 2004 disebutkan bahwa urusan penyelenggaraan ketertiban umum dan ketentraman masyarakat merupakan urusan wajib yang menjadi kewenangan daerah, yang secara teknis dilaksanakan oleh Satuan Polisi Pamong Praja. Sebagai implementasinya berdasarkan Peraturan Pemerintah Nomor 32 Tahun 2004 tentang Pedoman Satuan Polisi Pamong Praja, Pemerintah Kota Pontianak telah membentuk Satuan Polisi Pamong Praja Kota Pontianak dengan Peraturan Daerah Kota Pontianak Nomor 1 Tahun 2005. Pelayanan umum urusan Ketentraman, Ketertiban Umum dan Perlindungan Masyarakat dapat diukur melalui indikator sebagai berikut.

Tabel 2.20.
Capaian Indikator Kinerja Urusan Ketentraman, Ketertiban Umum dan Perlindungan Masyarakat

No.	Indikator Kinerja	2019	2020	2021	2022	2023
1.	Persentase Kejadian bencana yang dapat ditanggulangi	0	0	0	0	0
2.	Persentase Kejadian kebakaran yang dapat ditanggulangi	100	100	100	100	100
3.	Persentase penduduk yang memperoleh layanan akibat dari penegakan hukum PERDA dan PERKADA	100	100	100	100	100
4.	Persentase penduduk yang memperoleh layanan Penyelamatan dan Evakuasi korban kebakaran	100	100	100	100	100
5.	Persentase Bencana yang ditanggulangi	100	100	100	100	100
6.	Indeks Ketahanan Daerah (IKD)	0.47	0.47	0.45	0.45	0,43
7.	Indeks Resiko Bencana (IRB)	85.66	85.66	85.66	90.63	96,20

Sumber: Satpol PP Kota Pontianak dan Dinas BPBD Kota Pontianak, 2024

Capaian kinerja indikator Persentase Kejadian bencana yang dapat ditanggulangi selama Tahun 2019 sampai Tahun 2023 adalah 0%, sesuai dengan target kinerja yang telah ditetapkan. Capaian kinerja Persentase Kejadian kebakaran yang dapat ditanggulangi, Persentase penduduk yang memperoleh layanan akibat dari penegakan hukum PERDA dan PERKADA dan Persentase penduduk yang memperoleh layanan Penyelamatan dan Evakuasi korban kebakarandari Tahun 2019 hingga Tahun 2023 telah mencapai 100%.

Sedangkan indeks kapasitas daerah (IKD) bertujuan untuk mengukur kapasitas daerah dalam menghadapi ancaman bencana. Tahun 2019 dan Tahun 2020 masing-masing IKD mencapai angka 0.47 dan sedikit meningkat di Tahun 2021 dan Tahun 2022 masing-masing mencapai 0,45. Namun Tahun 2023 kembali menurun dengan capaian 0.43 artinya semakin tinggi (maksimal 1) nilai indeksnya, maka semakin tinggi juga ketahanan suatu daerah dalam menghadapi bencana. Tahun 2019 hingga Tahun 2023 masuk dalam katagori sedang. Untuk capaian indeks resiko bencana dari Tahun 2019 hingga tahun 2021 sama-sama mencapai angka 85.66. Namun untuk Tahun 2022 indeks resiko bencana mencapai 90.63 dan meningkat sangat tajam ditahun 2023 mencapai 96,20 capaian ini telah diatas target RPJMD perubahan 2020-2024 yang ditetapkan 77.00.

F. Urusan Sosial

F.1. Persentase Potensi Sumber Kesejahteraan Sosial (PSKS)

Dengan adanya penyesuaian untuk kinerja pada Dinas Sosial tahun 2023 indikator kinerja utama persentase penyandang masalah kesejahteraan sosial mandiri berubah menjadi indikator kinerja utama potensi sumber kesejahteraan sosial (PSKS) yang dibina. Terdapat pencapain yang cukup signifikan, dimana ditahun 2019 menjadi 60.50% , Tahun 2020 menjadi 84.97% dan 106% di Tahun 2021. Tahun 2022 dan 2023 masing-masing mencapai sama 100%. Tahun 2023 pencapaian tersebut sesuai dengan target Dinas Sosial mencapai 100%.

Grafik 2.43.
Persentase Potensi Sumber Kesejahteraan Sosial

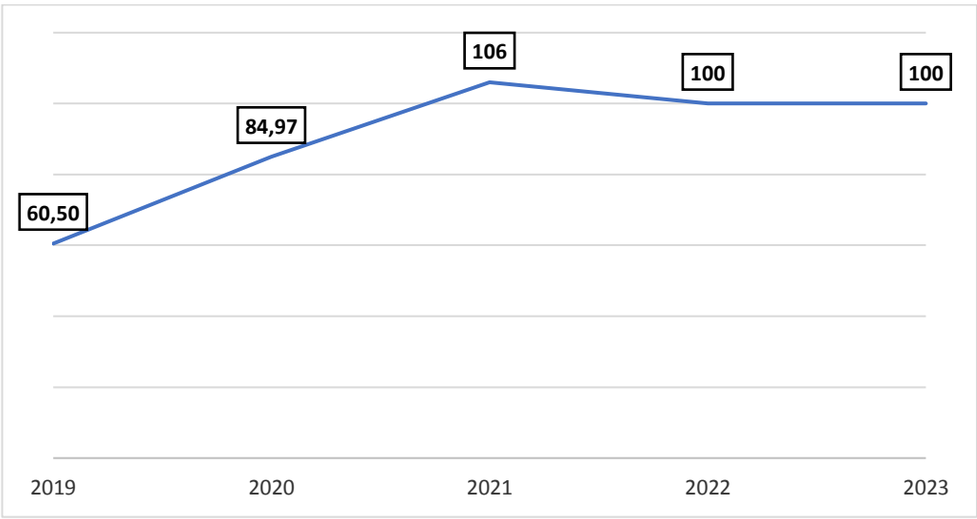

Sumber: Dinas Sosial Kota Pontianak, 2024

F.2. Persentase Pemenuhan Kebutuhan Dasar Penyandang Masalah Kesejahteraan Sosial (PMKS)

Tahun 2020 dan 2021 indikator persentase Pemenuhan Kebutuhan Dasar Penyandang Masalah Kesejahteraan Sosial (PMKS) dengan capaian Tahun 2020 sebesar 129%, namun di Tahun 2021 mengalami penurunan menjadi 87,29%, sedangkan pada Tahun 2022 mengalami peningkatan sebesar 115,26%. Ditahun 2023 mencapai 100%. Capaian Dinas Sosial sebesar 100%, dan telah mencapai sesuai dengan target Dinas Sosial 100%.

Grafik 2.44.
Persentase Peningkatan Pemenuhan Kebutuhan Dasar
Penyandang Masalah Kesejahteraan Sosial (PMKS)

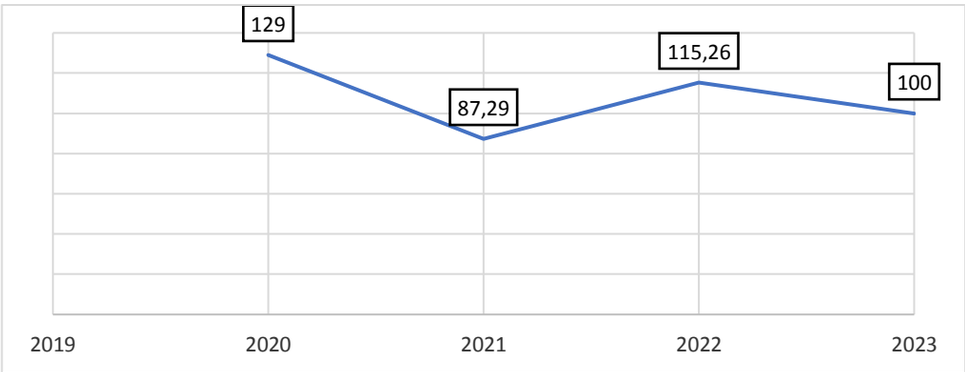

Sumber: Dinas Sosial Kota Pontianak,2024

F.3. Angka Kemiskinan

Persentase Angka Kemiskinan pada Tahun 2019 sebesar 4,88%. Dalam kurun waktu Tahun 2019 sampai Tahun 2023 mengalami tren penurunan sebesar 0,43 poin menjadi 4,45%. Hal ini menunjukkan terjadinya penambahan jumlah penduduk miskin di Kota Pontianak dari 29.610 jiwa menjadi 29.920 jiwa atau meningkat sebesar 310 jiwa. Capaian ini belum mencapai target RPJMD Kota Pontianak untuk Tahun 2023, yaitu sebesar 4,80%.

Grafik 2.45.
Angka Kemiskinan

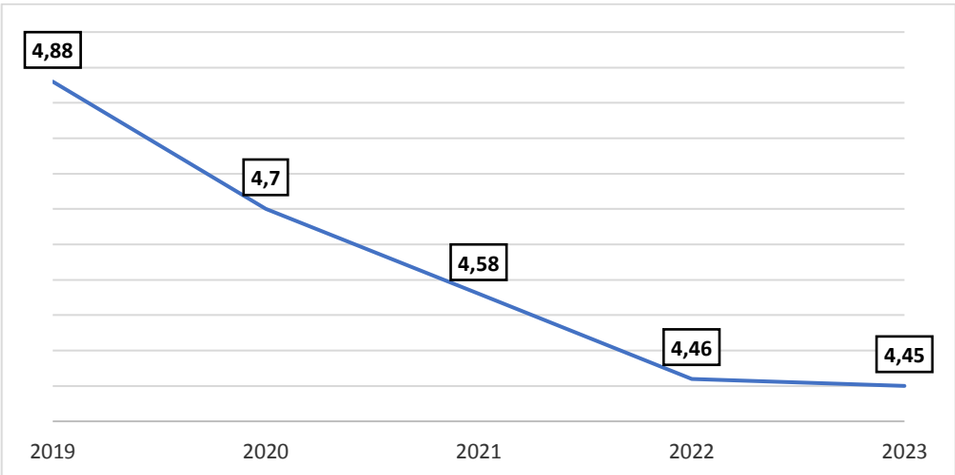

Sumber: Badan Pusat Statistik Kota Pontianak, 2024

2.3.2 Pelayanan Urusan Wajib Non Dasar

A. Urusan Tenaga Kerja

Indikator kinerja pelayanan umum urusan tenaga kerja dapat dilihat dalam tabel dibawah ini:

Tabel 2.21.
Indikator Kinerja Pembangunan Daerah
Urusan Ketenagakerjaan

NO	INDIKATOR KINERJA	2019	2020	2021	2022	2023
1.	Besaran Kasus yang diselesaikan dengan perjanjian bersama (PB) (%)	37,75	59,45	100	86	81,48
2.	Besaran pekerja/buruh yang menjadi peserta aktif BPJS ketenagakerjaan (%)	61,72	66,69	70,94	76,85	72,24
3.	Rasio Penduduk Bekerja (%)	90,87	87,63	87,63	90.08	91,08

Sumber : Dinas Ketenagakerjaan Kota pontianak 2024

Indikator besaran kasus yang diselesaikan dengan perjanjian bersama (PB) ditahun 2019 mencapai 37,75%, dan meningkat ditahun 2020 dan 2021 dengan masing-masing mencapai 59,45% dan 100%. Namun penurunan ditahun 2022 mencapai 86%. Ditahun 2023 besaran kasus yang diselesaikan dengan perjanjian bersama meningkat mencapai 81,48%.

Indikator Besaran pekerja/buruh yang menjadi peserta aktf BPJS ketenagakerjaan ditahun 2019 mencapai 61,72%, dan meningkat ditahun 2020 dan 2021 dengan masing-masing mencapai 66,69% dan 70,85%. Namun terjadi peningkatan ditahun 2022 mencapai 76,85%. Ditahun 2023 besaran pekrja/buruh yang menjadi peserta aktif BPJS ketenagakerjaan mencapai 72,24%.

Indikator Rasio Penduduk Bekerja mengalami tren yang fluktuatif. Pada Tahun 2019 sebesar 90,87%. Tahun 2020 dan 2021 berturut-turut kembali menurun sebesar 87.64% dan 87.62%. sedangkan di Tahun 2022 rasio penduduk bekerja sebesar 90.08%. Ditahun 2023 rasio penduduk bekerja mencapai 91,08%.

B. Urusan Pemberdayaan Perempuan dan Perlindungan Anak

Dalam pelaksanaan aspek Pelayanan Umum Urusan Pemberdayaan Perempuan dan Perlindungan Anak ditetapkan indikator kinerja urusan yang dilaksanakan oleh Dinas Pengendalian Penduduk, Keluarga Berencana, Pemberdayaan Perempuan dan Perlindungan Anak (DP2KBP3A) Kota Pontianak, sebagai berikut.

Tabel 2.22.
Capaian Indikator Kinerja Urusan Pemberdayaan Perempuan
dan Perlindungan Anak

Indikator Kinerja Utama	2019	2020	2021	2022	2023
Indeks Pembangunan Gender Kota Pontianak	93,18%	94,46%	94,81%	94,98%	95,09%
Tingkat Capaian Kota Layak Anak	Pratama	Pratama	Pratama	Madya	Nindya

Sumber: Dinas Pengendalian Penduduk, Keluarga Berencana, Pemberdayaan Perempuan dan Perlindungan Anak (DP2KBP3A) Kota Pontianak dan BPS KotaPontianak 2024

Capaian indikator kinerja Indeks Pembangunan Gender Kota Pontianak Tahun 2019 sebesar 93,18%, dan meningkat sedikit di Tahun 2020 menjadi 94,46%, kembali meningkat di Tahun 2021 menjadi 94.81%. Namun terjadi peningkatan di Tahun 2022 dan 2023 masing-masing mencapai 94,98% dan 95,09%. Capaian ini menunjukkan kinerja Dinas Pengendalian Penduduk, Keluarga Berencana, Pemberdayaan Perempuan dan Perlindungan Anak (DP2KBP3A) Kota Pontianak yang cukup baik karena sudah mencapai target RPJMD perubahan 2020-2024 ditahun 2023 sebesar 94,05%. Capaian indikator kinerja Tingkat Capaian Kota Layak Anak pada tahun 2023 telah mencapai nindya, namun berturut-turut pada Tahun 2019,2020 dan 2021 menjadi Pratama. Ditahun 2022 tingkat capaian kota layak anak mencapai madya. Namun ditahun 2023 kembali meningkat dengan capaian nindiya. Dimana target RPJMD Perubahan 2020-2024 ditahun 2023 mencapai nindya.

Capaian ini disebabkan oleh belum terlaksananya Konveksi Hak Anak (KHA), sulitnya mengumpulkan basis data gender dan anak, karena data dimiliki oleh lintas sektoral, masih ada kasus kekerasan terhadap perempuan dan anak yang tidak terlaporkan, belum tersedianya informasi untuk callcenter pengaduan tindak kekerasan terhadap perempuan dan anak, serta belum maksimalnyaperan Sektor swasta dan dunia usaha dalam mendukung pencapaian Pontianak sebagai KotaLayak Anak. Untuk memperbaiki capaian ini Dinas Pengendalian Penduduk, Keluarga Berencana, Pemberdayaan Perempuan dan Perlindungan Anak (DP2KBP3A) Kota Pontianakperlu melakukan:

1. Mengadakan Konvensi Hak Anak (KHA) yang melibatkan seluruh stackholder terkait, termasuk dari kementerian;
2. Memaksimalkan peran swasta dan dunia usaha dengan membentuk wadah;
3. Memaksimalkan peran masyarakat untuk mengkampanyekan dan menerapkan nilai – nilai yang menjunjung tinggi hak – hak anak untuk pencapaian Pontianak Sebagai Kota Layak Anak;
4. Memaksimalkan peran kader pendamping anak;
5. Menggalakan lagi sosialisasi perlindungan terhadap perempuan dan anak, melalui kegiatan Kampanye Perlindungan Anak, melalui forum PUSPA, Forum Anak Daerah;
6. Membuat Call Center pengaduan tindak kekerasan terhadap perempuan dan anak.

Data pengaduan kasus anan di kota pontianak menurun jika dibanadingkan ditahun 2022 yaitu sebesar 106 kasus dan 98 kasus di tahun 2023. Peningkatan di tahun 2023 ada pada kasusu eksploitasi mencapai 12 kasus.

Tabel 2.23.
Data Pengaduan Kasus Anak Kota Pontianak

No	Jenis Kasus	Tahun				
		2019	2020	2021	2022	2023
1	Anak Jalanan	0	0	0	0	0
2	Kekerasan Seksual	0	13	40	29	27
3	Trafficking	1	51	31	2	3
4	KDRT	14	12	3	1	7
5	Mediasi Anak Asuh	0	0	0	0	0
6	Anak Terlantar	0	1	0	18	7
7	Anak Punk	0	0	0	0	0
8	Pencurian	9	1	0	0	0
9	Kasus Media Sosial	1	0	0	0	0
10	Kabur dari Rumah	0	1	1	0	0

No	Jenis Kasus	Tahun				
		2019	2020	2021	2022	2023
11	Pencabulan	37	38	0	0	0
12	Hak Kuasa Asuh	0	0	5	4	0
13	Bullying	8	3	0	0	3
14	Eksploitasi	2	0	32	9	12
15	Prostitusi	4	0	0	0	0
16	Fisik/Psikis	0	0	9	38	31
17	Lainnya	0	0	20	5	8
Jumlah		76	120	141	106	98

Sumber : Dinas Pengendalian Penduduk, KB, Pemberdayaan Perempuan dan Perlindungan Anak Kota Pontianak 2024

Data pengaduan kasus perempuan di Kota Pontianak terjadi 7 kasus pengaduan, dimana jumlah tersebut menurun dari tahun 2023 yang mencapai 34 kasus. dimana kasus yang paling tinggai ada pada fidik yaitu 14 kasus. Dan kasus KDR meningkat dari tahun sebelumnya Dimana ada 6 kasus ditahun 2022 mmeningkat 9 kasus ditahun 2023.

Tabel 2.24.
Data Pengaduan Kasus Perempuan Kota Pontianak

No	Jenis Kasus	Tahun				
		2019	2020	2021	2022	2023
1	Kekerasan Seksual	0	0	6	10	6
2	Trafficking	0	1	3	0	0
3	KDRT	13	4	18	6	9
4	Perempuan Terlantar	0	2	8	10	5
5	Pencabulan	0	0	0	0	0
6	Hak Kuasa Asuh	0	2	1	0	0
7	Fisik/Psikis	0	0	5	15	14
Jumlah		13	13	9	41	34

Sumber : Dinas Pengendalian Penduduk, KB, Pemberdayaan Perempuan danPerlindungan Anak Kota Pontianak 2024

C. Urusan Pangan

Tahun 2019 ketersediaan energi dan protein perkapita mencapai 125,25% dan kembali menunjukkan angka berfluaktif di Tahun 2020, 2021 dan 2022 dengan realisasi masing-masing mencapai 142,55%, 140,18% dan 147,13%. Dan Tahun 2023 mencapai 114,65% ada terjadi penurunan dari tahun sebelumnya. Berdasarkan data tersebut maka ketersediaan energi dan protein di kota Pontianak berada diatas ketersediaan pangan yang harus dipenuhi ketersediannya supaya tidak terjadi kekurangan ketersediaan pangan. Terjadinya fluktuasi ketersediaan pangan dipengaruhi cuaca, produksi distribusi maupun kondisi perdagangan regional nasional maupun internasional.

Grafik 2.46.
Persentase Ketersediaan
Energi dan Protein Perkapita

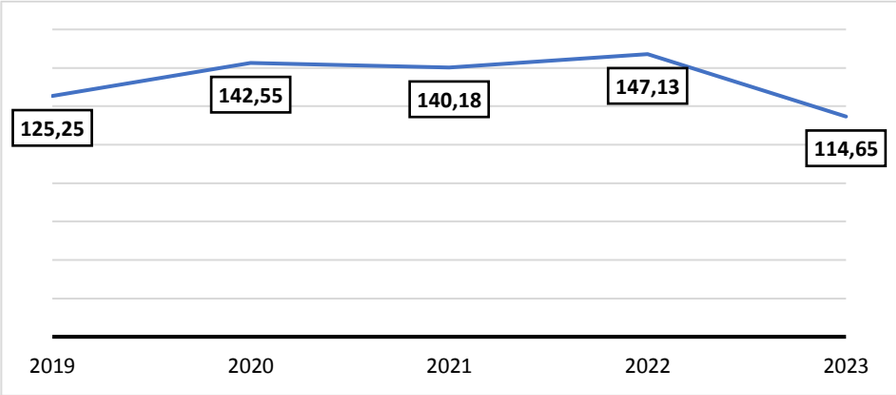

Sumber: Dinas Pangan Pertanian dan Perikanan Kota Pontianak, 2024

Untuk mengetahuai ketersediaan energi dan protein dari tahun 2019 hingga tahun 2023 mengalami fluktuasi, berdasarkan hasil Widyakarya Nasional Pangan dan Gizi (WNPG) ke-X tahun 2012 angka kecukupan gizi energi sebesar 2400Kkal/Kap/Hari dan Protein sebesar 63 gr/Kap/Hari.

Garfik 2.47.
Ketersediaan Energi dan Protein

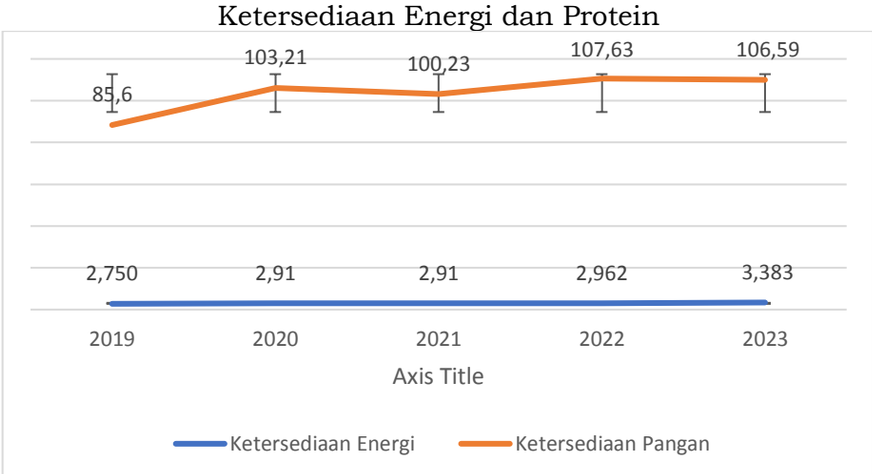

Sumber: Dinas Pangan Pertanian dan Perikanan Kota Pontianak, 2023

Pada persentase peningkatan skor pola pangan harapan Tahun 2019 skor pola pangan harapan mencapai 95.90% persentase peningkatan skor pola pangan harapan di Tahun 2020 dan 2021 sama masing-masing mencapai angka 94.29%. Di Tahun 2022 kembali menurun menjadi 77.6%. Upaya terus dilakukan oleh perangka daerah untuk meningkatkan lagi di tahun 2023 hingga mencapai 82%. indikator ini mengalami naik dan turun dikarenakan penurunan jumlah ketersedian masing-masing jenis bahan pangan di Kota Pontianak yang antara lain disebabkan oleh penurunan jumlah pasokan akibat cuaca.

Grafik 2.48.
Persentase Peningkatan Skor
Pola Pangan Harapan

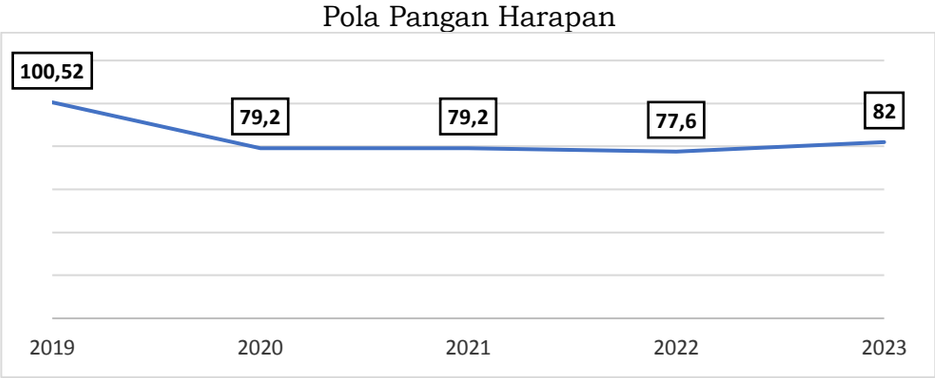

Sumber: Dinas Pangan Pertanian dan Perikanan Kota Pontianak, 2024

Tahun 2019 produktivitas tanaman pangan padi mencapai 30,9%. Namun ada sedikit penurunan di tahun 2020 mencapai 27,49%. Tahun 2021 dan tahun 2022 kembali meningkat massing-massing mencapai 37,05% dan sedikit menurun mencapai 36,94%. Upaya terus dilakukan oleh perangkat daerah namun tahun 2023 tetap menunujukkan penurunan mencapai 34,42%. hal ini terus diupayakan Dinas Pangan Pertanian dan Perikanan Kota Pontianak dalam upaya meningkatkan produksi, produktivitas serta Indeks Pertanaman (IP) tanaman padi di Kota Pontianak adalah melalui penanaman padi di luar musim (padi gadu), dengan support sarana produksi pertanian kepada petani. Hal ini dilakukan karena petani, khususnya petani padi di Kota Pontianak hanya terbiasa menanam padi di musim besar (padi rendengan).

Tahun 2019 produksi tanaman pangan dari unsur ubi kayu mencapai 140%. Peningkatan ini terus terjadi disepanjang tahun 2020, 2021 dan 2022 masing-masing mencapai 201,99%, 208,27% dan 219,69%. Upaya perangkat daerah terus dilkuakan sehingga tahun 2023 meningkat mencapai 259,1%.

Tahun 2019 pda produksi tanaman pangan khususnya keladi tahun 2019 mencapai 197,93%. Dapat dilihat dari grafik bahwa disepanjang tahun 2020, 2021,2022 dan 2023 nilai yang dicapai konsisten yaitu 140%. Sehingga dapat disimpulkan bahwa disepanjang tahun kota pontianak beralih pada produktivitas tanaman pangan khususnya pada ubi kayu. Manajemen kebun ubi kayu di Kecamatan Pontianak Barat sudah terbentuk sejak lama, sehingga petani dapat melakukan panen secara berjenjang sepanjang tahun. Salah satu ciri khas tanaman ubi kayu adalah rentan terhadap cuaca panas dalam jangka waktu lama terutama pada saat tanaman muda dan umbi ubi kayu yang tidak tahan terhadap cekaman air dalam jangka waktu yang lama.

Grafik 2.49.
Produktivitas Tanaman Pangan

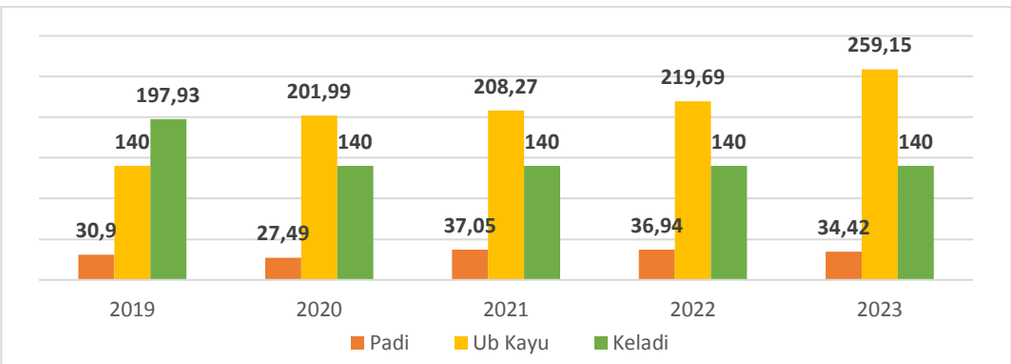

Sumber: Dinas Pangan Pertanian dan Perikanan Kota Pontianak, 2024

D. Urusan Pertanahan

D.1 Persentase Penurunan Konflik, Sengketa dan Masalah Pertanahan

Persentase penurunan konflik, sengketa dan masalah pertanahan di Tahun 2019 dan 2020 yang masing-masing mencapai 100% dan 50%, dan kembali meningkat ditahun 2021 dan 2022 menjadi 75% dan 83%. Tahun 2023 permasalahan tanah sedikit meningkat menjadi 67%. Meningkatnya angka tersebut salah satu belum terselesaikan masalah sengketa tanah di pengadilan negeri dan masalah pengaduan jalan /pelebaran jalan dengan pemilik tanah.

Grafik 2.50.
Persentase Penurunan Konflik,
Sengketa dan Masalah Pertanahan

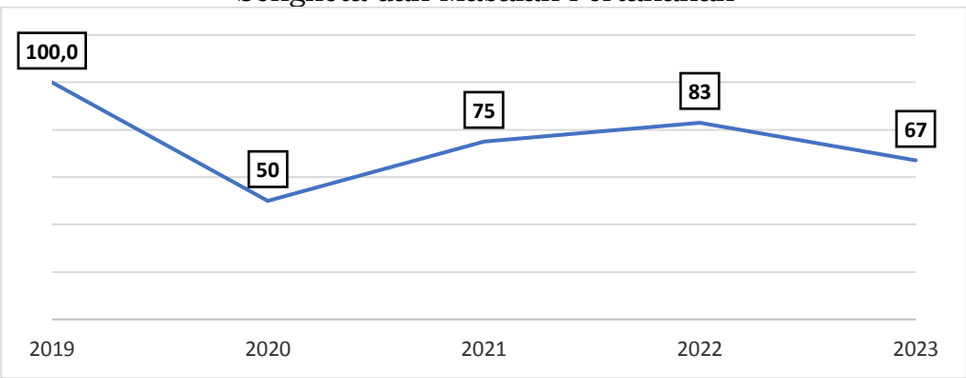

Sumber: Dinas Perumahan Rakyat dan Kawasan Permukiman Kota Pontianak, 2024

E. Urusan Lingkungan Hidup

Menurut Undang-Undang Republik Indonesia Nomor 23 Tahun 1997, tentang Pengelolaan Lingkungan Hidup, pencemaran lingkungan hidup adalah masuknya atau dimasukkannya makhluk hidup, zat, energi dan atau komponen lain ke dalam lingkungan hidup oleh kegiatan manusia sehingga kualitasnya turun sampai ke tingkat tertentu yang menyebabkan lingkungan hidup tidak berfungsi dengan baik sesuai dengan peruntukkannya.

Pelayanan Umum Urusan Lingkungan Hidup yang dilaksanakan oleh Dinas Lingkungan Hidup Kota Pontianak dilaksanakan dengan indikator kinerja yang baru ditetapkan pada Tahun 2020 yaitu: Indeks Kualitas Air (IKA), Indeks Kualitas Udara (IKU), Indeks Kualitas Tutupan Lahan (IKTL), Persentase Penanganan Sampah, dan Persentase Pengurangan Sampah dari Sumbernya. Capaian indikator kinerja tersebut Tahun 2023 dapat dilihat pada tabel dibawah ini:

Tabel 2.25.
Capaian Lingkungan Hidup

NO	INDIKATOR	SATUAN	2019	2020	2021	2022	2023
1	Indeks Kualitas Air (IKA)	Indeks	50,00	55,56	56,05	59.84	51,40
2	Indeks Kualitas Udara (IKU)	Indeks	80,82	79,91	85,75	85.68	81,76
3	Indeks Kualitas Tutupan Lahan (IKTL)	Indeks	39,62	33,55	29.52	27.64	37,75

NO	INDIKATOR	SATUAN	2019	2020	2021	2022	2023
4	Indeks Kualitas Lingkungan HIdup (IKLH)	Indeks	55,094	60,60	62,27	63.25	60,71
5	Persentase Penanganan Sampah	%	92,11	77,92	75,94	73,47	75,62
6	Persentase Pengurangan Sampah dari Sumbernya	%	5,51	8,30	22,66	23,51	24,35
7	Peresentase Sampah Yang Ditangani	%	97,62	86,22	98,61	96,98	99,97

Sumber: Dinas Lingkungan Hidup Kota Pontianak, 2024

Indikator Indeks Kualitas Air (IKA) yaitu suatu nilai ditahun 2019 mencapai 50,00. Dan meningkat ditahun 2020 diperoleh data capaian 55,56 dan terus meningkat menjadi 56.05 ditahun 2021. Dan peningkatan terus ditahun 2022 hingga mencapai 59,84. Namun ditahun 2023 terjadi penurunan mencapai 51,40. Dimana target RPJMD Perubahan 2020-2024 ditahun 2023 mencapai 54,00.

Indikator Indeks Kualitas Udara (IKU) diperoleh data capaian 80,82 pada Tahun 2019. Namun menurun ditahun 2020 menjadi 79,91. Terjadi peningkatan di tahun 2021, 2022 dan 2023 masing-msing mencapai 85,75, 85,68 dan 81,76. Dimana target RPJMD Perubahan 2020-2024 ditahun 2023 mencapai 83.00.

Indikator Indeks Kualitas Tutupan Lahan (IKTL) diperoleh data capaian sebesar 39,62 tahun 2019. pada Tahun 2020 hingga tahun 2023 IKTL mengalami fluktuasi dimana tahun 2020 hingga tahun 2023 mencapai 37,75. Dimana target RPJMD Perubahan 2020-2024 ditahun 2023 mencapai 41.

Indeks Kualitas Lingkungan Hidup (IKLH) merupakan gambaran atau indikasi awal yang memberikan kesimpulan cepat dari suatu kondisi lingkungan hidup pada lingkup dan periode tertentu. Indeks Kualitas Lingkungan Hidup (IKLH) Kota Pontianak berada dalam tren meningkat. Pada Tahun 2019 mencapai 55,094 dan meningkat sebesar 5,51 poin pada Tahun 2020 menjadi 60,60 peningkatan dan penurunan pada indikator ini terjadi di tahun 2021 dan 2022 masing-masing mencapai 62,27 dan 63,25. Ditahun 2023 IKLH mencapai 60,71. Dimana target RPJMD Perubahan 2020-2024 ditahun 2023 mencapai 62,90.

Capaian Indikator Persentase Penanganan Sampah Tahun 2019 sebesar hingga 92,11%, namun angka ini berfluktuasi ditahun 2020 hingga ditahun 2023. Ditahun 2021 dan 2022 masing-masing mencapai angka penanganan sampah mencapai 75,94% dan 73,47%, kemudian ditahun 2023 mencapai angka 75,62%. Untuk indikator persentase pengurangan sampah dari sumbernya ditahun 2019 dan 2020 masing-masing mencapai 5,51% dan 8,30%. Namun ditahun 2021, dan 2022 masing-masing mencapai sebesar 22,66% dan 23,51%. Untuk tahun 2023 mencapai 24,35%. Untuk indikator persentase sampah yang ditangani ditahun 2019 dan 2020 masing-masing mencapai 97,62% dan 86,22%. Namun peningkatan ditahun 2021 dan 2022 masing-masing mencapai 98,61% dan 96,98%. Ditahun 2023 sampah yang ditangani mencapai 99,97%. Berdasarkan Peraturan Presiden Nomor 97 Tahun 2017 tentang Kebijakan dan Strategis Nasional dalam pengelolaan sampah rumah tangga dan sampah sejenis sampah rumah tangga yang memiliki target pengurangan sampah 30% dan penanganan sampah 70% pada tahun 2025, yang diikuti penerbitan Peraturan Wali kota Pontianak Nomor 68 Tahun 2028 tentang Kebijakan dan Strategi Daerah Dalam Pengelolaan Sampah Rumah Tangga dan Sampah Sejenis Sampah Rumah Tangga. Pengukuran pengurangan sampah dari sumber dilakukan untuk mengetahui jumlah sampah yang berkurang karena adanya upaya 3R (*Reduce, Reuse, dan Recycle*).

Capaian persentase sampah yang ditangani di kota Pontianak Jumlah sampah semakin bertambah seiring dengan pertambahan penduduk. Akibatnya, sampah menjadi menumpuk dan menimbulkan berbagai permasalahan. Untuk mengatasinya, diperlukan penanganan sampah dengan baik. Penangan sampah merupakan kegiatan yang meliputi pemilahan, pengumpulan, pengangkutan, pengolahan, dan pemrosesan akhir sampah. Kegiatan penanganan sampah dapat dimulai dari rumah tangga hingga tempat pembuangan akhir.

F. Urusan Administrasi Kependudukan dan Pencatatan Sipil

Jumlah penduduk Dinas Kependudukan dan Pencatatan Sipil didapatkan berdasarkan jumlah penduduk yang teregistrasi baik menggunakan Kartu Keluarga (KK), Kartu Tanda Penduduk (KTP) maupun dari identitas lainnya yang tinggal di Kota Pontianak dalam kurun waktu tertentu.

Jumlah penduduk Kota Pontianak berdasarkan data Dinas Kependudukan dan Pencatatan Sipil tahun 2023 yaitu sebanyak 679.818 jiwa. Jika dilihat dari Kecamatannya, jumlah penduduk yang paling banyak berada di Kecamatan Pontianak Barat yaitu sebanyak 151.553 jiwa dari jumlah penduduk total, dilanjutkan oleh Kecamatan Pontianak utara sebanyak 147.873 jiwa dari jumlah penduduk total, kemudian terbanyak ketiga adalah kecamatan Pontianak Kota sebanyak 128.613 jiwa dari jumlah penduduk total, keempat adalah Kecamatan Pontianak Timur dengan penduduk sebanyak 109.121 jiwa dari jumlah penduduk total, kelima adalah Kecamatan Pontianak Selatan dengan penduduk sebanyak 93.231 jiwa dari jumlah penduduk total dan terakhir adalah Kecamatan Pontianak Tenggara dengan penduduk sebanyak 49.427 jiwa atau sebesar dari jumlah penduduk total.

Tabel 2.26.
Realisasi Indikator Kinerja Dinas Kependudukan
dan Pencatatan Sipil

No	Indikator Kinerja Utama	2019 (%)	2020 (%)	2021 (%)	2022 (%)	2023 (%)
1	Rasio Kepemilikan Kartu Keluarga (KK)	98,04	96,00	100,00	99,81	99,99
2	Rasio Kepemilikan Kartu Tanda Penduduk (KTP)	97,67	96,11	98,51	96,31	98,64
3	Rasio Kepemilikan Kutipan Akta Kelahiran	90,19	98,01	96,62	99,98	99,30
4	Cakupan Penerbitan Akta Kematian	79,08	32,61	99,31	99,43	98,90
5	Tingkat Keakurasian Data Kependudukan	99,97	0	100,00	100	100

Sumber: Dinas Kependudukan dan Pencatatan Sipil Kota Pontianak, 2024

Tabel 2.27.
Realisasi Indikator Kinerja Dinas Kependudukan
dan Pencatatan Sipil

No	Indikator Kinerja Utama	2021 %	2022 %	2023 %
1	Persentase Keluarga yang Memiliki KK	98.02	99,81	96,50
2	Persentase Penduduk yang Memiliki KTP	99.40	96,31	97,95
3	Persentase Anak Usia 0-16 Tahun yang Sudah Memiliki KIA	33.20	48,02	53,76
4	Persentase Penduduk Non Permanen yang Memiliki Surat Tanda Bukti Pendataan Penduduk Non Permanen	97.56	100,00	100

No	Indikator Kinerja Utama	2021 %	2022 %	2023 %
5	Persentase Penduduk berusia 0-18 yang memiliki Akta Kelahiran	96.42	99,98	99,30
6	Persentase Penduduk yang memiliki Akta Perkawinan	61.00	99,78	70,93
7	Persentase Penduduk yang memiliki Akta Cerai	74.65	44,14	76,95
8	Persentase anak yang memiliki dokumen perubahan status	22.80	99,74	100
9	Persentase Penduduk yang Meninggal yang memiliki Akta Kematian	98.22	94,43	88,21
10	Persentase Jumlah Instansi yang telah melakukan PKS Pemanfaatan Data	66.67	68,75	80,95
11	Persentase Pemanfaatan *Database* SIAK untuk Kepentingan Pembangunan	100	100	100
12	Indeks Kepuasan Masyarakat Dinas Kependudukan dan Pencatatan Sipil	Baik	Baik	Sangat baik

Sumber: Dinas Kependudukan dan Pencatatan Sipil Kota Pontianak,2024

1. Persentase Keluarga yang memiliki KK
   Persentase keluarga yang memiliki Kartu Keluarga (KK) sedikit meningkat ditahun sebelumnya dimana di Tahun 2021 mencapai 98.02% dan di Tahun 2022 mencapai 99.81%. namun ditahun 2023 mengalami penurunan mencapai 96,50%. Dengan target capaian di Tahun 2023 sebesar 96.50%.
2. Persentase Penduduk yang memiliki KTP
   Persentase penduduk yang memiliki KTP jika dibandingkan dengan tahun sebelumya menurun dimana Tahun 2021 mencapai 99.40%. Namun ditahun 2023 persentase penduduk yang memiliki KTP sedikit meningkat mencapai 97,95%. Dengan target capaian di Tahun 2023 sebesar 91.50%.
3. Persentase anak usia 01-16 Tahun yang sudah memiliki KIA
   Persentase anak usia 01-16 tahun yang sudah memiliki KIA jika dibandingkan dengan tahun sebelumnya Tahun 2021 33,20% dan di Tahun 2022 mencapai 48,02%. Namun meningkat ditahun 2023 mencapai 53,76% Dengan target capaian di Tahun 2023 sebesar 27,50%.
4. Persentase Penduduk Non Permanen yang memiliki Surat Tanda Bukti Pendataan Penduduk Non Permanen
   Persentase penduduk non permanen yang memiliki surat tanda bukti pendataan penduduk non permanen jika dibandingkan ditahun sebelumnya Tahun 2021 mencapai 33,20% dan Tahun 2022 dan 2023 masing-masing sama mencapai 100%. Dengan target capaian di Tahun 2023 sebesar 98,50%.
5. Persentase Penduduk berusia 0-18 tahun yang memiliki Akta Kelahiran
   Persentase penduduk berusia 0-18 tahun ang memiliki akta kelahiran jika dibandingkan ditahun sebelumnya Tahun 2021 mencapai 96,42% dan ditahun 2022 mencapai 99,80%. Namun sedikit menurun ditahun 2023 mencapai 99,30%. Dengan target capaian di Tahun 2023 sebesar 93,50%.
6. Persentase Penduduk yang memiliki Akta Perkawinan
   Persentase penduduk yang memiliki akta perkawinan jika dibandingkan ditahun sebelumnya Tahun 2021 mencapai 61,00% dan di Tahun 2022 mencapai 99,78%. Namun terjadi penurunan ditahun 2023 mencapai 70,93%. Dengan target capaian di Tahun 2023 sebesar 57,50%.
7. Persentase Penduduk yang memiliki Akta Cerai
   Persentase penduduk yang memiliki akta cerai jika dibandingkan di tahun sebelumnya Tahun 2021 mencapai 74,65% dan di Tahun 2022 mencapai 44,14%. Namun ada peningkatan ditahun 2023 mencapai 76,95%. Dengan capaian target capaian di Tahun 2023 sebesar 37,50%.

8. Persentase Anak yang memiliki Dokumen Perubahan Status
   Persentase anak yang memiliki dokumen perubahan status jika dibandingkan dari tahun sebelumnya Tahun 2021 mencapai 22,80% dan di Tahun 2022 mencapai 99,74%. Ditahun 2023 mencapai 100%. Dengan target capaian di Tahun 2023 sebesar 37,50%.
9. Persentase Penduduk meninggal yang memiliki Akta Kematian
   Persentase penduduk yang meninggal yang memiliki akta kematian jika dibandingkan ditahun sebelumnya Tahun 2021 mencapai 98,22% dan di Tahun 2022 mencapai 94,43%. Namun ada penurunan ditahun 2023 mencapai 88,21%. Dengan capaian target di Tahun 2023 sebesar 37,50%.
10. Persentase Jumlah Instansi yang melakukan PKS Pemanfaatan Data
    Persentase jumlah instansi yang telah melakukan PKS pemanfaatan data jika dibandingkan ditahun sebelumnya Tahun 2021 mencapai 66,67% dan di Tahun 2022 mencapai 68,75%. Namun ada peningkatan ditahun 2023 mencapai 80,95%. Dengan capaian target di Tahun 2023 sebesar 62,50%.
11. Persentase pemanfaatan Database SIAK untuk kepentingan Pembangunan
    Persentase pemanfataan database SIAK untuk kepentingan pembangunan jika dibandingkan ditahun sebelumnya Tahun 2021, 2022 dan 2023 masing-masing sama mencapai 100%. Dengan capaian target ditahun 2023 sebesar 100%.
12. Indeks Kepuasan Masyarakat Dinas Kependudukan & Pencatatan Sipil
    Indeks kepuasan masyarakat dinas kependudukan dan pencatatan sipil jika dibandingkan ditahun sebelumnya Tahun 2021 dan di Tahun 2022 mencapai katagori baik. Namun ditahun 2023 mencapai katagori sangat baik.

G. Urusan Pemberdayaan Masyarakat dan Desa

Pemberdayaan dan Partisipasi Masyarakat merupakan Pusat Perhatian dalam Proses Pembangunan saat ini sebagaimana yang di atur dalam Pedoman Umum Pengelolaan Pembangunan, dalam rangka mendukung pelaksanaan UU No.32 Tahun 2004 tentang Pemerintah Daerah dan UU No. 25 Tahun 2004 tentang Sistem Perencanaan Pembangunan Nasional, di mana Pembangunan yang dilaksanakan menggunakan Paradigma Pemberdayaan, artinya pelaksanaan pembangunan sangat diperlukan partisipasi aktif masyarakat, baik dalam perencanaan pelaksanaan dan pengendalian pembangunan pada umumnya.

Upaya pemberdayaan masyarakat Kota Pontianak dilakukan dengan melalui kegiatan pembinaan bulan bakti gotong royong mayarakat yang dilaksanakan selama bulan mei setiap tahunnya, yang terdiri dari 4 bidang yaitu;

1. Bidang Kemasyarakat yang dilakukan berupa rapat koordinasi, perbaikan 100 gang dan perbaikan MCK.
2. Bidang Lingkungan Hidup yang dilakukan berupa rapat koordinasi, pengelolaan lingkungan, Amdal, UKL dan UPL serta pengelolaan kebersihan dan ruang terbuka hijau.
3. Bidang Sosial Budaya yang dilakukan berupa rapat koordinasi, penyuluhan tentang narkoba dan kenakalan remaja.
4. Bidang Ekonomi yang dilakukan berupa rapat koordinasi, kemitraan masyarakat dan pemerintah dalam meningkatkan kegiatan ekonomi sehingga penghasilan dan kesejahteraan masyarakat dapat meningkat.

Selain itu juga dalam rangka meningkatkan kapasitas dan keterampilan masyarakat dilaksanakan berbagai macam kursus/diklat keahlian seperti kursus

reparasi hp, kursus rias pengantin, tata rias rambut/salon dengan bekerjasama dengan praktisi/tenaga ahli di bidangnya. Diharapkan dengan bekal keahlian dan keterampilan tersebut dapat menjadi bekal bagi masyarakat untuk merintis usaha dan membuka lapangan kerja baru sehingga lebih berdaya.

H. Urusan Pengendalian Penduduk dan Keluarga Berencana

Capaian indikator kinerja Laju Pertumbuhan Penduduk Kota Pontianak Tahun 2019 berada pada 1.40% dan kembali meningkat menjadi 1.81% ditahun 2020. Tahun 2021 dan Tahun 2022 kembali menurun menjadi 1.02% dan 0,96%. Tahun 2023 sedikit meningat dari tahun sebelumnya mencapai 0,92%. target dari RPJMD yang telah ditetapkan yaitu 1,23%. Kondisi ini disebakan oleh: masih tingginya kebutuhan ber-KB yang tidak terpenuhi (unmet need), kurangnya kesadaran masyarakat dalam ber KB, dan masih banyak PUS yang menggunakan ALKON Jangka pendek. Untuk itu Dinas Pengendalian Penduduk, Keluarga Berencana, Pemberdayaan Perempuan dan Perlindungan Anak (DP2KBP3A) Kota Pontianak perlu menggencarkan penjaringan dan melakukan advokasi dan promosi lewat PLKB dan kelompok Tribina KB, Melakukan promosi yang efektif melalui media cetak dan elektronik serta promosi program KB melalui kampong-kampung KB yang telah terbentuk, dan Memaksimalkan peran kader dan PLKB dalam melakukan penjaringan PUS dan melakukan edukasi kepada masyarakat mengenai menggunaan MKJP.

Grafik 2.51.
Persentase Laju pertumbuhan Penduduk

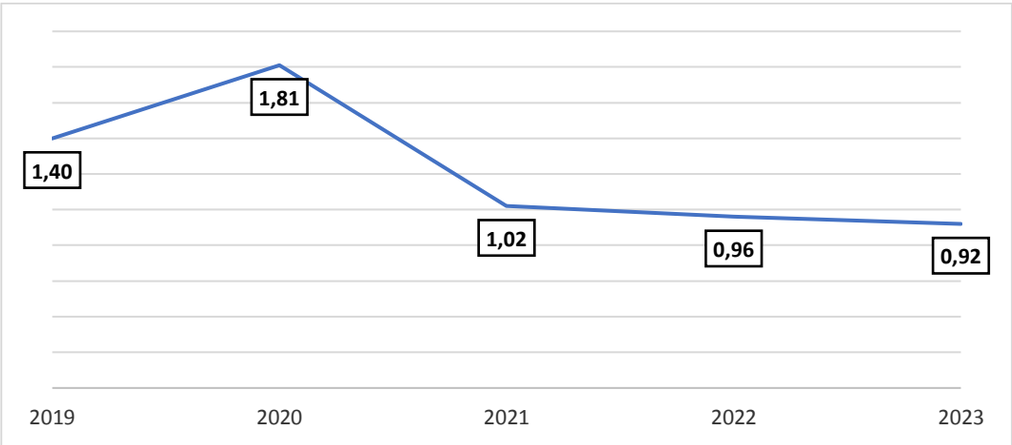

Sumber : DP2KBP3A, Tahun 2024

I. Urusan Perhubungan

Mengingat Sistem transportasi merupakan hal yang penting untuk dimiliki oleh suatu kota, yang memiliki banyak aktivitas dan banyak penduduk. Sistem transportasi juga merupakan hal yang krusial dalam menentukan keefektifan suatu kota. Pergerakan penduduk dan aktivitas ekonomi yang menggerakkan kota sangat bergantung pada sistem transportasi. Kualitas pelayanan umum urusan perhubungan dapat dilihat diantaranya dari indikator sebagai berikut.

Tabel 2.28.
Capaian Kinerja
Dinas Perhubungan

NO	Indikator	Unit	2019	2020	2021	2022	2023
1	Rata-Rata Waktu Tempuh	Jam	-	0,049	0,044	0.035	0,037

NO	Indikator	Unit	2019	2020	2021	2022	2023
2	Tingkat Kinerja Pelayanan Ruas Jalan (Kelancaran Lalu Lintas) Kota Pontianak.	Tingkat Layanan	C	C	-	-	
3	Tingkat Ketersediaan Fasilitas Pendukung Lalu Lintas/Transportasi	%	90,56	93,95	-	-	
4	Persentase Angkutan Umum, Online dan Barang Yang Lulus Uji KIR	%	78,62	70,23	71,66	86,11	
5	Tingkat Ketersediaan Fasilitas Angkutan Sungai dan Penyeberangan	%	73,34	-	-	-	
6	Indek Penerangan Jalan Umum	-	-	99,97	-	-	
7	Tingkat kinerja pelayanan kelancaran lalu lintas kota pontianak			B	B (75,9)	B (75)	B (81,25)
8	Tingkat kinerja pelayanan pelabuhan sungai dan dermaga penyeberangan	%		80%	80%	80%	80,56

Sumber: Dinas Perhubungan Kota Pontianak,2024

Berdasarkan tabel diatas rata-rata waktu tempuh mengalami peningkatan dimana target RPJMD Kota Pontianak Tahun 2020-2024 adalah 0,05 jam (3 menit 11 detik), sementara realisasi di Tahun 2023 mencapai 0,037 jam (2 menit 22 detik). Hal ini menunjukkan semakin lancarnya arus lalu lintas yang didukung dengan semakin baiknya infrastruktur jalan di Kota Pontianak. Ada pun pengukuran rata-rata waktu tempuh perjalanan dalam kota Pontianak pada 12 ruas jalan terpilih yang dapat dianggap mewakili kondisi lalu lintas di kota Pontianak ruas jalan Jl.Imam Bonjol, Jl.Adi Sucipto, Jl.Hasanudin, Jl. H.RA.Rahman, Jl. Husein Hamzah, Jl.Komyos Sudarso, Jl.Pak Kasih, Jl.Rahadi Usman, Jl.Pahlawan, Jl.Tanjungpura, Jl.A.Yani dan Veteran. Artinya realisasi tahun 2023 lebih cepat dibandingkan dari target RPJMD perubahan ditahun 2023.

Untuk indikator tingkat kinerja pelayanan kelancaran lalu lintas kota Pontianak tahun 2021 mencapai katagori B dengan nilai 75,9%, ditahun 2022 mencapai katagori B dengan nilai 75%, namun ditahun 2023 kembali meningkat dengan katagori yang sama B dengan nilai 81,25%. Dengan target ditahun 2023 mencapai katagori B dengan nilai 82%.

Indikator tingkat kinerja pelayanan Pelabuhan sungai dan dermaga penyeberangan tahun 2020 sampai dengan tahun 2022 masing-masing sama mencapai 80%. Sedangkan ditahun 2023 ada sedikit peningkatan mencapai 80,56%. Pengukuran tingkat kinerja pelayanan Pelabuhan sungai dan dermaga penyeberangan adalah fasilitas yang tersedia (unit) dibagi jumlha fasilitas sesuai dengan standar (unit. Ada pun beberapa fasilitasi pada indikator ini:

Fasilitas Pokok Pelabuhan Sungai dan Danau: Dermaga, Lapngan penumpukan, Terminal penumpang, Fasilitas penampungan dan pengolahan limbah, fasilitas pemadam kebakaran.

Fasilitasi Pokok Pelabuhan Penyeberangan: Terminal penumpang, Jalan penumpang keluar masuk kapal (gang way), Perkantoran untuk kegiatan pemerintahan dan pelayanan jasa, Instalasi air bersih, listrik, dan telekomunikasi, akses jalan dan atau jalur kereta api, Fasilitas pemadam kebakaran, Tempat tunggu (lapangan parkir) kendaraan bermotor sebelum naik ke kapal.

Beberapa indikator terkait dengan kinerja Dinas Perhubungan mengalami perubahan seiring dengan perubahan nomenklatur 050-5889 Tahun 2021 tentang Hasil Verifikasi, Validasi dan Inventarisasi Pemuktahiran Klasifikasi, Kodefikasi dan Nomenklatur Perencanaan Pembangunan dan Keuangan Daerah, sehingga capaian Tahun 2021 dan Tahun 2022 tidak terukur lagi.

J. Urusan Komunikasi dan Informatika

Pelayanan umum Urusan Komunikasi dan Informatika dapat dilihat capaiannya pada tabel indikator dibawah ini:

Tabel 2.29.
Indikator Kinerja Pembangunan Daerah Urusan Komunikasi dan Informatika

INDIKATOR	2019	2020	2021	2022	2023
Persentase Perangkat Daeah (OPD) yang terintegrasi ke-E-Goverment	100	100	100	100	100
Persentase pelayanan online yang bisa di akses masyarakat	70,00	100	100	100	100
Persentase penyebaran informasi penyelenggaraan pemerintah	100	100	100	100	100
Indeks Layanan Informasi dan Komunikasi Publik	-	100	100	100	100
Persentase masyarakat yang menjadi sasaran penyebaran informasi publik yang mengetahui kebijakan dan programprioritas pemerintah dan pemerintah daerah	-	169,26	131.51	131.51	166,67

Sumber : Komunikasi dan Informatika Kota Pontianak 2024

Persentase (%) Organisasi Perangkat Daerah (OPD) yang terintegrasi e-goverment dengan pencapaian kinerja dari tahun 2018 sebesar 98,15% meningkat Tahun 2019 hingga Tahun 2022 sebesar 100% ini menunjukan bahwa kinerja pada sasaran ini dapat dicapai dengan sangat baik. Persentase pelayanan online yang bisa di akses masyarakat dalam perkembangan capaian dari Tahun 2018 sebesar 90% dan untuk Tahun 2019 capaian menurun menjadi 70%. Untuk Tahun 2020 dan Tahun 2022 indikator ini sudah tidak digunakan lagi karena sudah mengacu pada renstra yang baru. Urusan Komunikasi dan Informatika Tahun 2020-2024 ditetapkan Indikator Indeks Sistem Pemerintahan Berbasis Elektronik (SPBE) dengan capaian Tahun 2020 yaitu sebesar 169,26%. Urusan Komunikasi dan Informatika Tahun 2020-2024 juga ditetapkan indikator baru yaitu Indeks Layanan Informasi dan Komunikasi Publik dengan capaian Tahun 2020 dan Tahun 2021 yaitu sebesar 100. Persentase (%) masyarakat yang menjadi sasaran penyebaran informasi publik yang mengetahui kebijakan dan program prioritas pemerintah dan pemerintah daerah capaian untuk Tahun 2020 sebesar 169,26%, dan untuk Tahun 2020 dan Tahun 2021 masing-masing sama mencapai 131,51%. Sedangkan Tahun 2023 terealisasi 166,67%

Indeks Kepuasan Masyarakat terhadap Layanan Informasi dan Komunikasi Publik Kota Pontianak yang dilaksanakan oleh Dinas Komunikasi dan Informatika Kota Pontianak berada dalam tren dengan capaian 3,28% pada Tahun 2019, kemudian meningkat sebesar 3,71% pada Tahun 2020. Pada Tahun 2021 dan Tahun 2022 masing-masing mengalami fluktuasi sebesar 3,47% dan

3,65%. Indeks Kepuasan Masyarakat terhadap Layanan Informasi dan Komunikasi Publik Kota Pontianak ditahun 2023 menurun sebesar 3,53%.

Grafik 2.52.
Indeks Kepuasan Masyarakat terhadap Layanan Informasi dan Komunikasi Publik

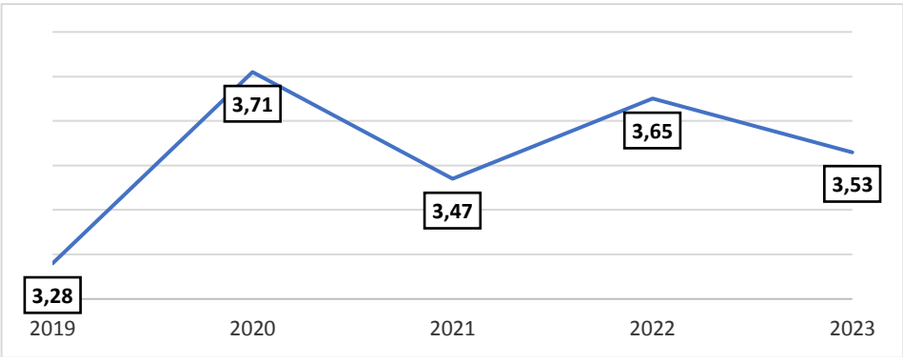

Sumber: *Dinas Komunikasi dan Informatika Kota Pontianak,2024*

K. Urusan Koperasi, Usaha Kecil dan Menengah

Pelayanan umum pada urusan Koperasi, Usaha Kecil dan Menengah Tahun 2019-2023 dapat dilihat pada beberapa indikator dibawah ini:

Tabel 2.30.
Indikator Kinerja Pembangunan Daerah Urusan Koperasi, Usaha Kecil dan Menengah

No	Indikator Kinerja	2019	2020	2021	2022	2023
1	Persentase Koperasi yang berkualitas	-	64%	73%	72.55%	71,15
2	Persentase Usaha Mikro yang jadi Wirausaha	100%	100%	100%	100%	100%
3	Persentase Pertumbuhan usaha mikro baru	2.47%	23.61%	7.17%	4.48%	40%
4	Persentase koperasi aktif	95,40%	94,36%	94,90%	94.72%	94,72

Sumber : Dinas Koperasi, Usaha Mikro dan Perdagangan Kota Pontianak, 2024

Kinerja persentase koperasi berkualitas tahun 2020 sebesar 64%, Tahun 2021 sebesar 73%. Namun ditahun 2022 dan 2023 masing-masing mencapai 72.55% dan 71,15%. penurunan persentase koperasi yang berkualitas diakibatkan adanya beberapa koperasi yang berkualitas di kota Pontianak yang wewenangnya beralih ke provinsi.

Pada indikator persentase usaha mikro yang jadi wirausaha tahun 2023 adalah 100%, realisasi ditahun 2019 adalah sebesar 100% dan tahun 2020 sebesar 100%. Upaya yang dilakukan pemerintah kota Pontianak untuk dapat meningkatkan persentase tersebut diantaranya terus memfasilitasi pelaku usaha mikro kecil untuk melengkapi perizinan yang diperlukan untuk usaha, terus melaksanakan pelatihan kewirausahaan kepada pelaku wirausaha dan terus meningkatkan kerjasama pemasaran baik secara online maupun offline.

Persentase pertumbuhan usaha mikro baru Tahun 2019 mencapai sebesar 2,47%. meningkat ditahun 2020 mencapai sebesar 7.17% dan Tahun 2022 terjadi penurunan mencapai 4,48%. Namun ditahun 2023 terjadi peningkatan menjadi 40%. Dengan Target RPJMD Perubahan tahun 2023 mencapai 4,50%.

Peningkatan ini di pengaruhi oleh pemberian izin kepada pelaku usaha mkikro dan kecil secara sederhana atau integrasi melalui online single submission.

Persentase Koperasi aktif Tahun 2019 pencapaian indikator sebesar 95,40%, Tahun 2020 pencapaian indikator persentase koperasi aktif sebesar 94,36% sedangkan untuk Tahun 2021 pencapaian indikator persentase koperasi aktif sebesar 94,90%. Namun sedikit menurun ditahun 2022 dan Tahun 2023 masing-masing mencapai 94.72%. penurunan koperasi aktif salah satunya adalah adanya program koperasi yang akan dibubarkan oleh pemerintah pusat melalui keputusan Menteri koperasi dan usaha kecil dan menengah republik Indonesia nomor 65/kep/M.KUKM.2/VII/2017, tentang perubahan keputusan Menteri koperasi dan usaha kecil dan menengah nomor 114/KEP/M.KUKM.2/XII/2016 tentang pembubaran koperasi. Persentase kopearsi aktif dari Tahun 2022 dan Tahun 2023 sebesar 94,72% sama dengan tahun sebelumnya hal ini disebabkan oleh beberapa koperasi ysng naik kelas menjadi binaan provinsi.

L. Urusan Penanaman Modal

Kinerja pelayanan umum Urusan Penanaman Modal dilaksanakan oleh Dinas Penanaman Modal, Tenaga Kerja dan Pelayaan Terpadu Satu Pintu Kota Pontianak melalui indikator Persentase Peningkatan Investasi Daerah (PMA/ PMDN) dan indeks kepuasan masyarakat pelayanan DPMTKPTSP pada sebagaimana grafik dibawah ini:

Grafik 2.53.
Persentase Peningkatan Investasi Daerah
(PMA/ PMDN)

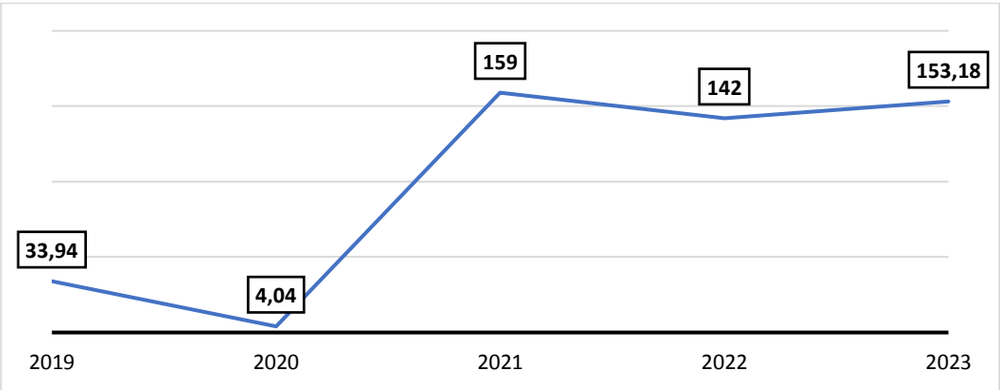

Sumber: Dinas Penanaman Modal, Tenaga Kerja Dan Pelayaan Terpadu Satu Pintu KotaPontianak, 2024

Dari tabel diatas, terlihat bahwa capaian indikator kinerja Persentase Peningkatan Investasi Daerah (PMA/ PMDN) di Tahun 2019 menjadi 33,94%, kemudian mengalami penurunana di Tahun 2020 sebesar 4,04%, namun kembali angka tersebut kembali berfluktuatif di Tahun 2021 dan 2022 dengan capaian masing-masing sebesar 159% dan 142%. Peningkatan terus di Tahun 2023 sehingga mencapai 153,18%. Dimana Target RPJMD Perubahan 2020-2024 di Tahun 2023 sebesar 6.00%.

Grafik 2.54.
Indeks Kepuasan Masyarakat (IKM)
Terhadap Pelayanan DPMTKPTSP

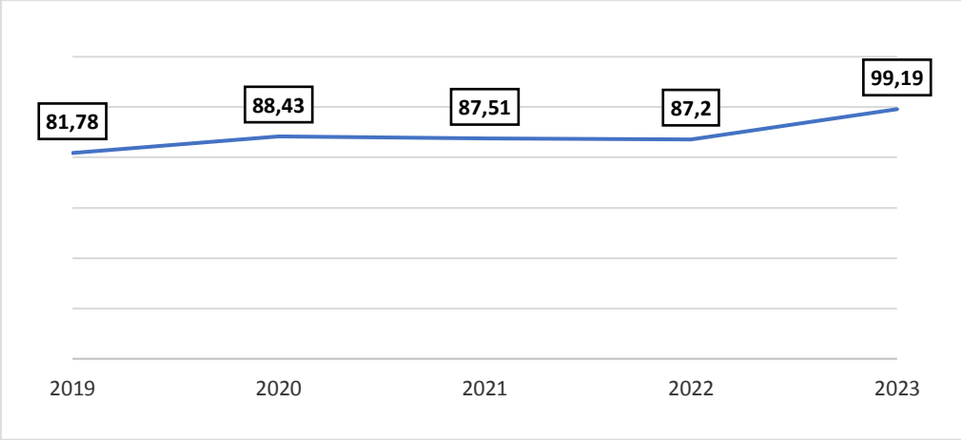

Sumber: Dinas Penanaman Modal, Tenaga Kerja Dan Pelayaan Terpadu Satu Pintu KotaPontianak,2024

Dan untuk Indeks Kepuasan Masyarakat pada Tahun 2019 sebesar 81,78%, dan sedikit meningkat ditahun 2020 yaitu sebesar 88,43%, dan menurun kembali pada Tahun 2021 dan 2022 masing-masing sebesar 87,51% dan 87,2%. Ditahun 2023 mengalami peningkatan sebesar 99,19%.

M. Urusan Kepemudaan dan Olah Raga

Grafik 2.55.
Peningkatan Prestasi Pemuda
Tingkat Provinsi dan Nasional

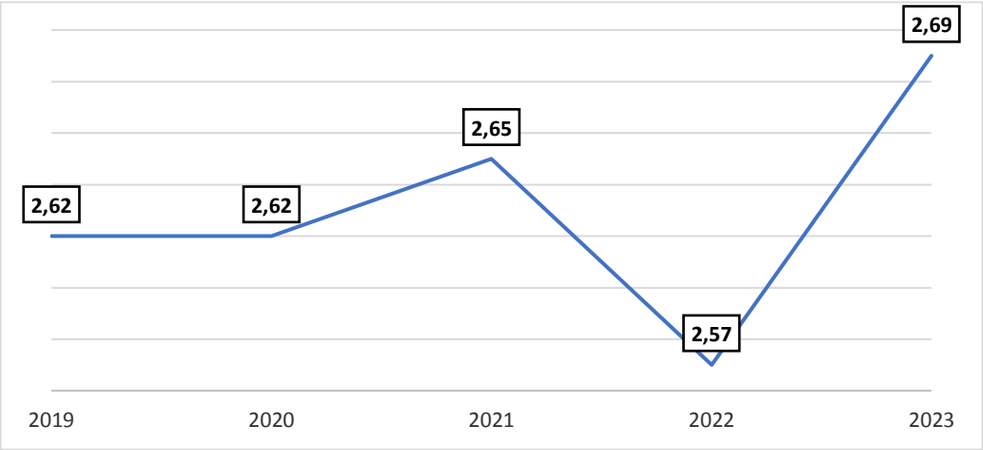

Sumber: Dinas Kepemudaan, Olahraga dan Pariwisata,2024

Peningkatan Prestasi Pemuda Tingkat Provinsi dan Nasional selama Tahun 2019 hingga Tahun 2021 berada dalam tren meningkat masing-masing sama mencapai 2,62%. Pada Tahun 2021 terjadi sedikit peningkatan menjadi 2,65%. Namun peningkatan prestasi pemuda menurun di Tahun 2022 mencapai 2,57%. Ada terjadi peningkatan ditahun 2023 mencapai 2,69%.

Grafik 2.56.
Peningkatan Prestasi Olahraga
TingkatProvinsi dan Nasional

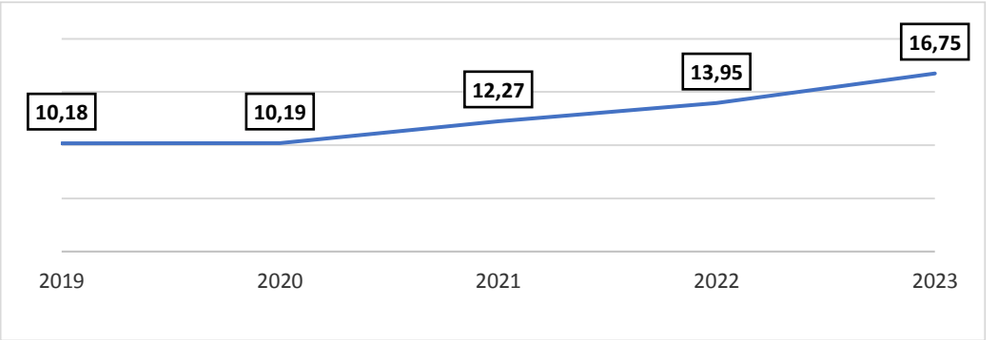

Sumber: Dinas Kepemudaan, Olahraga dan Pariwisata,2024

Peningkatan Prestasi Olahraga Tingkat Provinsi dan Nasional Kota Pontianak selama Tahun 2019 sampai Tahun 2023 berada dalam tren meningkat. Pada Tahun 2019 dan 2020 Peningkatan Prestasi Olahraga Tingkat Provinsi dan Nasional Kota Pontianak masing-masing mencapai tercapai 10,18% dan 10,19%. terjadi kembali peningkatan sebesar 12,27% ditahun 2021. Pada tahun 2022 dan 2023 terjadi peningkatan masing-masing sebesar 13,95% dan 16,75%.

Grafik 2.57.
Persentase Peningkatan Pemuda dan Olahraga
Yang Berprestasi di Tingkat Kota/Provinsi/Nasional

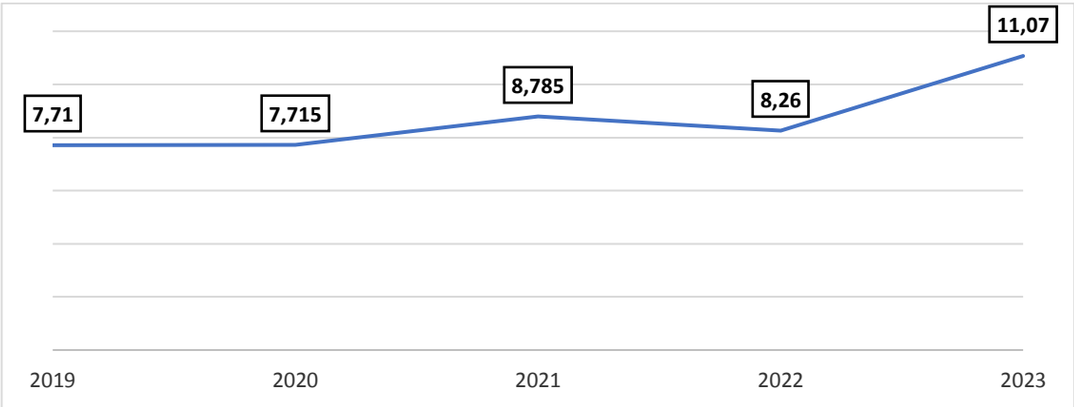

Sumber: Dinas Kepemudaan, Olahraga dan Pariwisata,2024

Persentase Peningkatan Pemuda dan Olahraga Yang Berprestasi di Tingkat Kota/Provinsi/Nasional selama tahun 2019 dan 2020 masing-masing sama mencapai 7,71, dan terus meningkat hingga Tahun 2021 dan 2022 masing-masing mencapai 8,785% dan 8,26%. Upaya peningkatan ini terus dilakukan oleh perangkat daerah sehingga tahun 2023 menacapai sebesar 11,07%. Dimana Target RPJMD Perubahan 2020-2024 tahun 2023 mencapai 2,58%

N. Urusan Statistik

Kinerja pelayanan umum Urusan Statistik dilaksanakan oleh Dinas Komunikasi dan Informatika Kota Pontianak dan diukur dari indikator Persentase Perangkat Daerah Yang Data Sektoralnya Sudah Terintegrasi dengan Portal Data Kota Pontianak, sebagaimana tabel dibawah ini:

Tabel 2.31.
Indikator Kinerja Urusan Statistik

No.	Indikator Kinerja Utama	2019	2020	2020	2022	2023
1.	Persentase perangkat daerah yang data sektoralnya sudah teritegrasi dengan portal data kota pontianak	84,6	100	100	100	100
2.	Persentase tingkat terselenggaranya kegiatan statistik Sektoral Kota Pontianak	100	100	100	100	100

Sumber: Dinas Komunikasi dan Informatika Kota Pontianak,2024

Persentase Organisasi Perangkat Daerah yang data sektoral sudah terintegrasi dengan portal data Kota Pontianak terus meningkat, dari capaian Tahun 2019 sebesar 84,6% dan terus meningkat hingga mencapai 100% di Tahun 2023 indikator ini telah mengikuti renstra Tahun 2020-2024 menjadi persentase tingkat terselenggaranya kegiatan statistik sektoral kota Pontianak dengan capaian sebesar 100%.

O. Urusan Kebudayaan

Gelombang ekonomi keempat (*fourth wave economic*) yang kini tengah memasuki peradaban dunia di mana kesejahteraan manusia tidak lagi ditopang oleh sektor pertanian ataupun manufaktur, tetapi lebih ditopang dari karya kreativitas, keahlian, dan bakat individu yang berakar dari karya budaya. Dalam rangka pengembangan nilai budaya, Pemerintah Kota Pontianak mendorong berdirinya berbagai macam sanggar seni budaya di masyarakat. Saat ini telah terbentuk sanggar seni dan budaya sejumlah 195 dengan 9 jenis sanggar dan seni budaya. Akantetapi akibat keterbatasan sumberdaya dan sumber dana yang ada, baru 102 sanggar seni budaya atau 75% saja yang mendapatkan pembinaan dari Pemerintah Kota Pontianak.

Pembangunan kebudayaan di Kota Pontianak tidak hanya bertujuan untuk melestarikan dan mengembangkan kebudayaan saja, namun juga untuk memanfaatkan kekayaan khasanah seni dan budaya dalam bidang ekonomi khususnya pendukung pariwisata daerah. Kekayaan budaya merupakan potensi ekonomi kreatif yang apabila dikelola dapat menciptakan lapangan kerja, dan mengentaskan kemiskinan. Selain melakukan pembinaan sanggar seni dan budaya, Pemerintah Kota Pontianak melakukan pendataan dan pemantauan terhadap benda-benda yang memiliki nilai sejarah.

Persentase cagar budaya Kota Pontianak yang dilestarikan selama Tahun 2019 hingga Tahun 2023 berada dalam tren meningkat. Pada Tahun 2019 mencapai 54,00%. 2020 dan 2021 masing-masing sama mencapai 55%. dan kembali sedikit menigkat di Tahun 2022 mencapai 60%. Namun di Tahun 2022 peningkatan itu kembali meningkat mencapai 100%.

Grafik 2.58.
Persentase cagar budaya yang dilestarikan

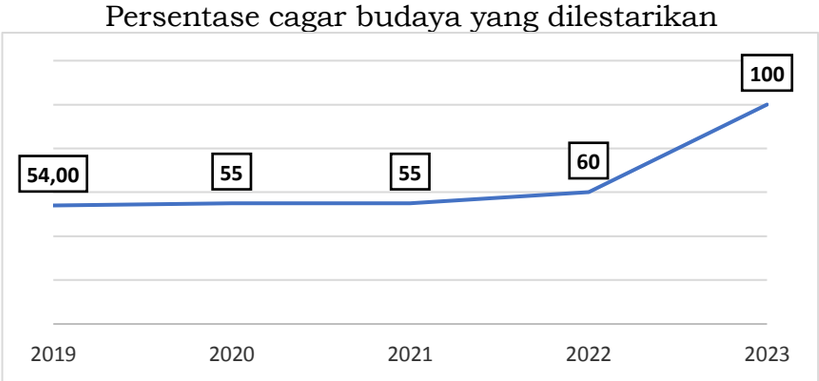

Sumber: Dinas Pendidikan dan Kebudayaan Kota Pontanak Tahun 2024

P. Urusan Perpustakaan

Pelayanan Umum Urusan Perpustakaan Kota Pontianak sesuai Renstra Dinas Perpustakaan Kota Pontianak Tahun 2021-2024 ditetapkan melalui indikator kinerja Persentase Peningkatan Kunjungan ke Perpustakaan dan Tempat Baca di Kota Pontianak dengan capaian tahun 2019 tercatat capaian sebesar 93,90%. Tahun 2020 mengalami penurunan sebesar39,49%. Namum meningat ditahun 2021 sebesar 69,76%. Peningkatan tertinggi ditahun 2022 sebesar 249%. Dan kembali menurun ditahun 2023 sebesar 92,41%.

Grafik 2.59.
Persentase Pengunjung Pada Perpustakaan dan
Tempat Baca di Kota Pontianak

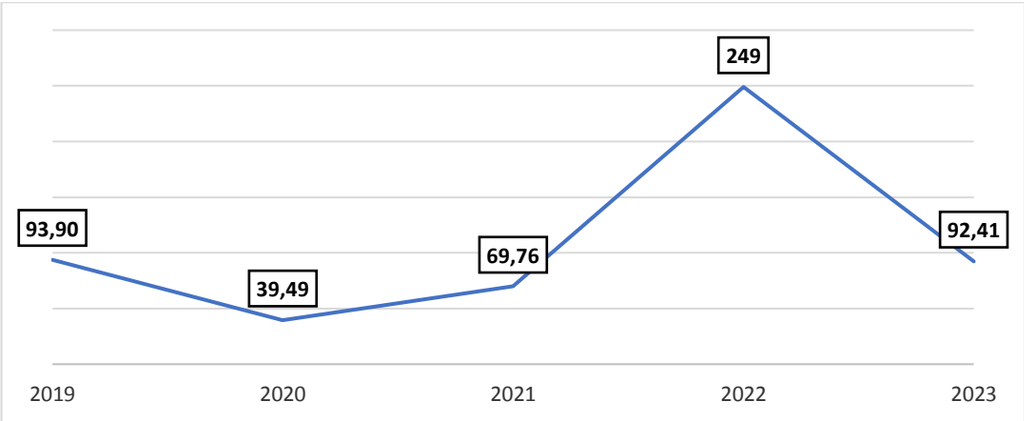

Sumber:Dinas Perpustakaan Kota Pontianak 2024

Nilai Hasil Pengawasan Eksternal Kearsipan Kota Pontianak mengalami tren menurun selama Tahun 2019 hingga Tahun 2023. Pada Tahun 2019 dan 2020 Nilai Hasil Pengawasan Eksternal Kearsipan Kota Pontianak masing-masing sama menjadi 70,43 namun terjadi penurunan yang cukup signifkan pada Tahun 2021 dan 2022 masing-masing menjadi 46,49 dan 28,19. Keseriusan perangkat dearah ini menunjukkan peningkatan ditahun 2023 menjadi 42,69.

Grafik 2.60.
Nilai Hasil Pengawasan Eksternal Kearsipan

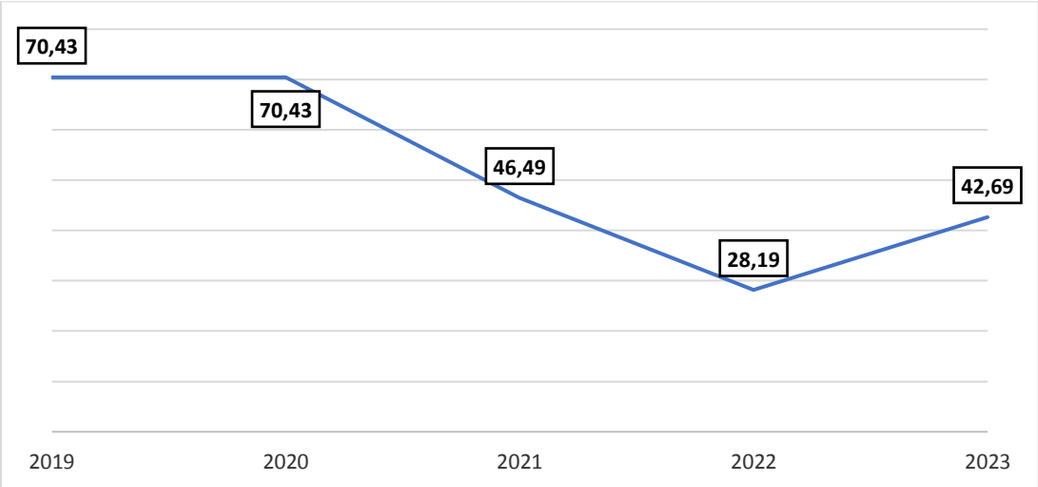

Sumber:Dinas Perpustakaan dan Kearsipan Kota Pontianak tahun 2024

Q. Urusan Kearsipan

Pelaksanaan pelayanan umum urusan kearsipan dilaksanakan melalui kinerja persentase jumlah perangkat daerah yang menerapkan arsip secara baku. Pada Tahun 2019 indikator berubah nama menjadi Indeks Kearsipan dimana tahun 2019 dan 2020 mendapat nilai sangat baik (BB) dengan nilai mencapai 70,43 namun Tahun 2021 dan 2022 mengalami penurunan masing-masing mendapat nilai kurang (C) dengan nilai mencapai 46,59 dan 43,98. Terjadi perubhan ditahun 2023 kembali meningkat ditahun menjadi 71,15%.

Grafik 2.61.
Indeks Kearsipan

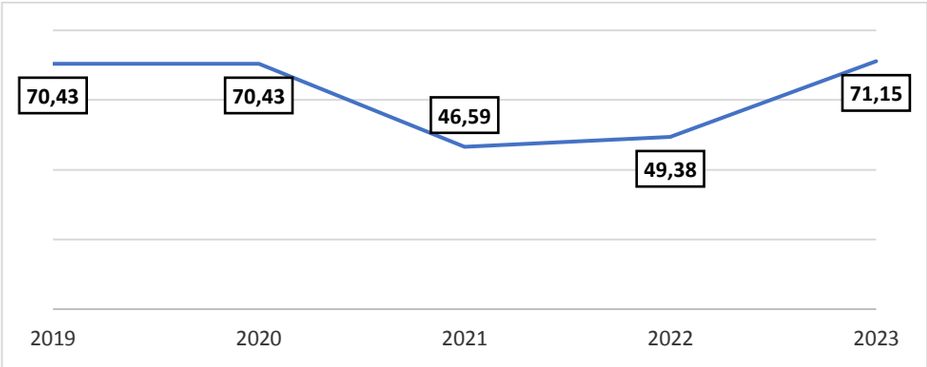

Sumber:Dinas Perpustakaan Kota Pontianak 2024

2.3.3. Pelayanan Urusan Pilihan

A. Urusan Kelautan, Perikanan dan Urusan Pertanian

Mulai Tahun 2020 indikator Pelayanan Umum Urusan Kelautan, Perikanan dan urusan pertanian yang dilaksanakan oleh Dinas Pangan, Pertanian dan Perikanan Kota Pontianak menggunakan Kontribusi Sektor Pertanian dan Perikanan terhadap PDRB dan diperoleh data Tahun 2019-2023 sebagai berikut:

Grafik 2.62.
Kontribusi Sektor Pertanian dan Perikanan terhadap PDRB

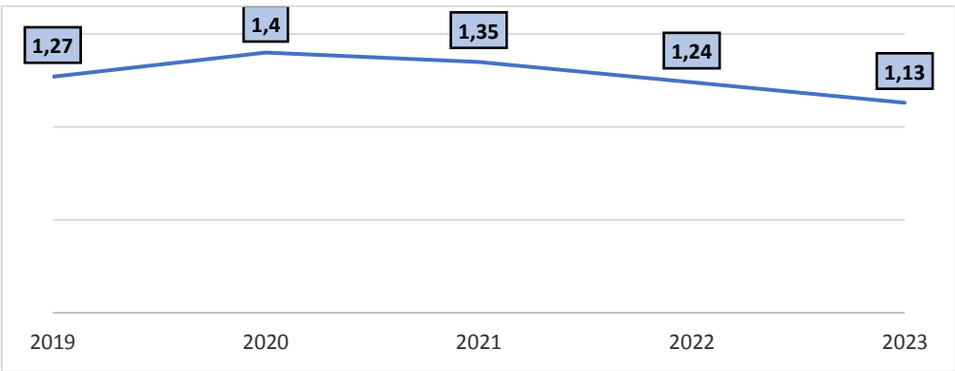

Sumber: Badan Pusat statistic Kota Pontianak,2024

Dari grafik diatas dapat dilihat bahwa kontribusi Sektor Pertanian dan Perikanan terhadap PDRB Kota Pontianak selama 5 tahun belakangan mengalami fluktuasi. Pada Tahun 2019 kontribusi PDRB sektor pertanian dan perikanan sebesar 1,27%. Namun dapat kembali ditingkatkan secara signifikan pada Tahun 2020 menjadi 1,40%. Hal ini diindikasikan karena pada tahun 2020 sektor pertanian dan perikanan merupakan sektor yang tidak terdampak pandemi Covid-19. di Tahun 2021 dan 2022 masing-masing menjadi 1,35% dan 1,24%. Penurunan kembali terjadi ditahun 2023 mencapai 1,13%. Dimana Target RPJMD Perubahan 2020-2024 menacapai 1,34%.

B. Urusan Pariwisata

Sarana dan prasarana penunjang pariwisata di Kota Pontianak pada saat ini telah cukup memadai antara lain dengan tersedianya 49 hotel (data Tahun 2023) dan sarana penunjang wisata lainnya seperti restoran/rumah makan sejumlah 212 unit (data Tahun 2023) meningkat dari tahun sebelumnya dimana Tahun 2023 jumlah restoran 42 unit dan rumah makan 170 unit dan souvenir shop dan fasilitas rekreasi dan hiburan umum lainnya.

Grafik 2.63.
Kontribusi Sektor Pariwisata Terhadap PDRB

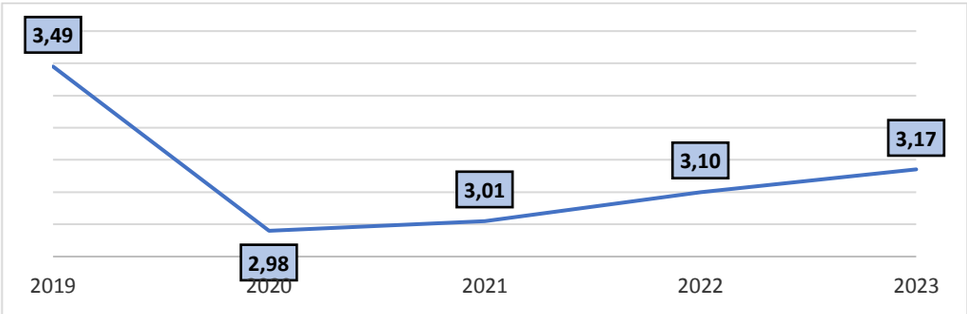

Sumber:Badan Pusat Statistik Kota Pontianak, 2024

Jika diamati lebih lanjut grafik diatas menggambarkan bahwa tren kontribusi sektor pariwisata terhadap PDRB adalah menurun meskipun pada Tahun 2019 menjadi 3.49%. Tahun 2020 kembali menurun menjadi 2.98% Hal tersebut disebabkan oleh dampak pandemi Covid-19 yang terjadi pada Tahun 2020 sehingga tingkat kunjunga wisata mengalami penurunan serta beberapa event-event pariwisata baik lokal nasional maupun internasional tidak dapat dilaksanakan. Pariwisata mulai tumbuh di Tahun 2021 dan 2022 kontribusi telah mulai merangkak naik masing-masing menjadi 3,01% dan 3,10%. Keseriusan dalam hal pariwisata ini ditunjukkan ditahun 2023 meningkat menjadi 3,17%. namun capaiannya belum dapat mencapai target yang ditetapkan dalam Dokumen Perubahan RPJMD Kota Pontianak Tahun 2020-2024 2023 yaitu 3,43%.

C. Urusan Perdagangan

Pelayanan umum urusan perdagangan Kota Pontianak dilaksanakan oleh Dinas Koperasi, Usaha Mikro dan Perdagangan Kota Pontianak, yang dapat dilihat dari capaian indikator Kontribusi Sektor Perdagangan Terhadap PDRB dan Tingkat Inflasi.

1. Kontribusi sektor perdagangan terhadap PDRB

Grafik 2.64.
Kontribusi Sektor Perdagangan terhadap PDRB

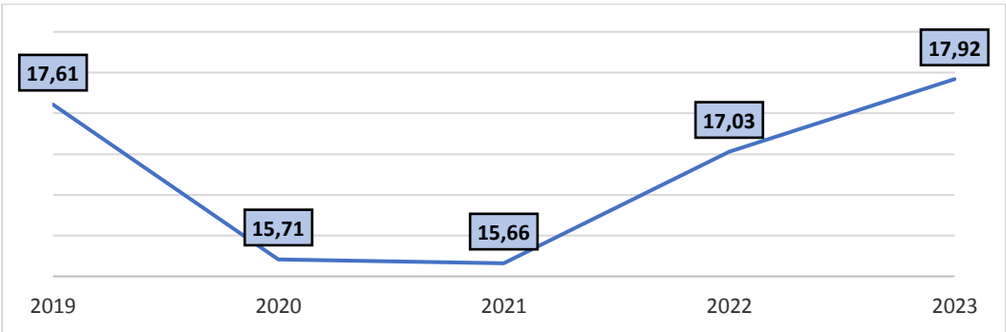

Sumber: Diolah dari Data BPS Kota Pontianak,2024

Kontribusi Sektor Perdagangan terhadap PDRB mengalami tren yang naik dan menurun dari Tahun 2019 menjadi 17,61% dan 15,71% pada Tahun 2020. Penurunanan kembali terjadi pada Tahun 2021 menjadi sebesar 15,66%. Penurunan ini bisa disebabkan oleh meningkatnya indikator sektor lainnya, namun ada peningkatan pada Tahun 2022 dan Tahun 2023 masing-masing mencapai 17,03% dan 17,92%. Dimana Target RPJMD Perubahan Kota Pontianak Tahun 2020-2024 menacapai 14,61%.

2. Tingkat Inflasi

Grafik 2.65.
Tingkat Inflasi

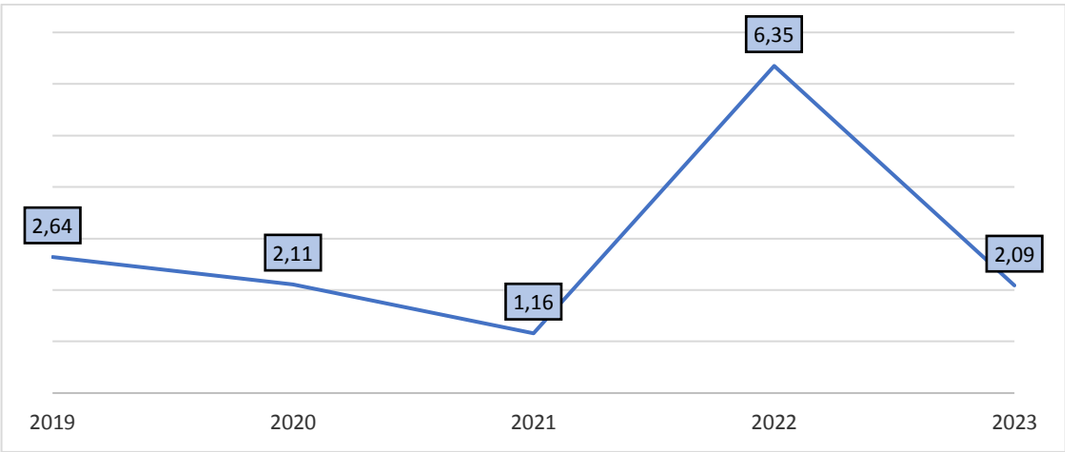

Sumber:Data BPS Kota Pontianak, 2024

Tingkat inflasi selalu menjadi perhatian Pemerintah Kota Pontianak karena menyangkut daya beli masyarakat. infasi adalah suatu keadaan disaat jumlah uang yang beredar melebihi jumlah barang yang beredar, sehingga harga barang-barang menjadi naik, dan nilai uang menjadi turun. Kenaikan ini akan mengakibatkan penurunan daya beli. Inflasi yang tinggi memberi gambaran tingginya tingkat krisis yang dialami suatu wilayah.

Tahun 2019 hingga 2021 Tingkat Inflasi Kota Pontianak mengalami cenderung menurun, dari 2,64% di Tahun 2019 sempat turun Tahun 2020 menjadi 2,11% terus turun menjadi menjadi 1,16% di Tahun 2021. Namun di Tahun 2022 inflasi meningkat dengan pesatnya menjadi 6,35%. Dan turun kembali di tahun 2023 menjadi 2,09%. Realisasi ini diatas target yang ditetapkan dalam Perubahan RPJMD Kota Pontianak Tahun 2020-2024 yaitu sebesar 3±1, jadi target paling rendah adalah 2% dan target paling tinggi adalah 4%. Terlalu rendahnya tingkat inflasi tidak selalu berarti baik karena menunjukkan menurunnya daya beli masyarakat akibat berkurangnya jumlah uang yang beredar.

D. Urusan Perindustrian

Kualitas Pelayanan umum urusan perindustrian doukur dari capaian indikator Kontribusi sektor Industri terhadap Produk Domestik Regional Bruto (PDRB), sebagaimana tergambar jelas pada grafik dibawah ini:

Grafik 2.66.
Kontribusi Sektor Industri terhadap PDRB

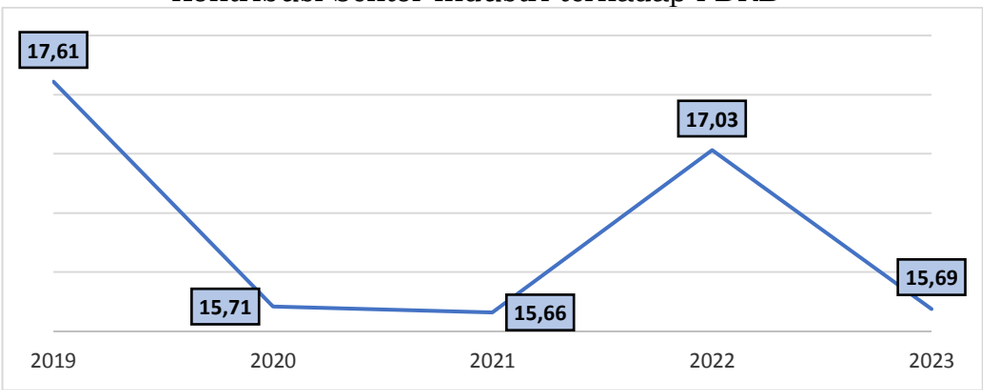

Sumber:Badan Pusat Statistik Kota Pontianak,2024

Kontribusi sektor Industri terhadap Produk Domestik Regional Bruto (PDRB) mengalami fluktuatif dari Tahun 2019 dan hingga Tahun 2023. Terjadi peningkatan pada kontribusi sektor indistri pada Tahun 2022 mencapai 17,03. Tertinggi ditahun 2022. Namun kembali menurun pada Tahun 2020 dan Tahun 2023 mencapai 15,69%. Target RPJMD perubahan yang ditetapkan sebesar 16,25%.

2.3.4. Pelayanan Urusan Pendukung

A. Urusan Sekretariat Daerah

Pelaksanaan pelayanan urusan pendukung unsur Sekretariat Daerah diukur melalui 3 (tiga) indikator dibawah ini:

1. Indeks Reformasi Birokrasi

Indeks Reformasi Birokrasi mengambarkan sejauh mana instansi pemerintah melaksanakan perbaikan tata kelola pemerintahan yang bertujuan pada pemerintahan yang efektif dan efisien, bersih dari KKN, dan memiliki pelayanan publik yang berkualitas. Realisasi Indeks Reformasi Birokrasi Kota Pontianak dapat dilihat pada grafik dibawah ini:

Grafik 2.67.
Indeks Reformasi Birokrasi

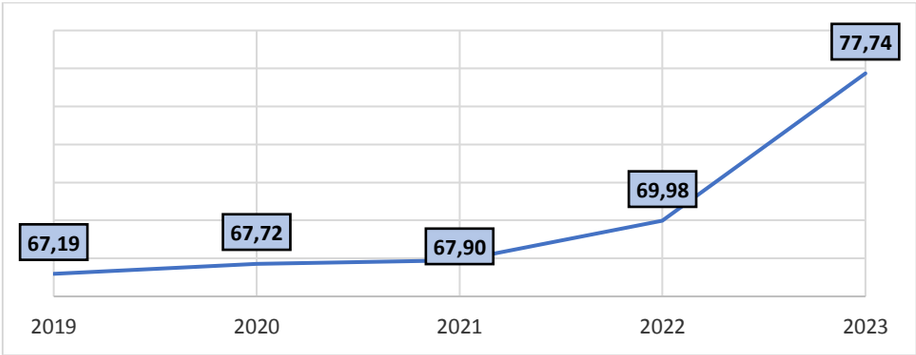

Sumber: Sekretariat Daerah Kota Pontianak,2023

Dari grafik diatas terlihat bahwa Indeks Reformasi Birokrasi mengalami tren meningkat dengan realisasi 67,19 pada Tahun 2019, meningkat menjadi menjadi 67,72 di Tahun 2020. Untuk realisasi Tahun 2021 dan Tahun 2022 kembali meningkat menjadi 67,90 dan 68,98, Tahun 2023 kembali meningkat 77,74 namun belum mecapai target yang ditetapkan dalam Perubahan RPJMD Tahun 2020-2024 perubahan ditahun 2023 sebesar 80,74.

2. Nilai Sistem Akuntabilitas Kinerja Instansi Pemerintahan (SAKIP)

SAKIP adalah Sistem Akuntabilitas Kinerja Instansi Pemerintahan yang merupakan integrasi dari sistem perencanaan, sistem penganggaran dan sistem pelaporan kinerja, yang selaras dengan pelaksanaan sistem akuntabilitas keuangan. Hal ini selaras dengan Peraturan Menteri Pendidikan dan Kebudayaan Republik Indonesia Nomor 39 Tahun 2020 Tentang Sistem Akuntabilitas Kinerja Instansi Pemerintah di Kementerian Pendidikan dan Kebudayaan (SAKIP) "Sistem Akuntabilitas Kinerja Instansi Pemerintah yang selanjutnya disingkat SAKIP adalah rangkaian sistematik dari berbagai aktivitas, alat, dan prosedur yang dirancang untuk tujuan penetapan dan pengukuran, pengumpulan data, pengklasifikasian, pengikhtisaran, dan pelaporan kinerja pada instansi pemerintah, dalam rangka pertanggungjawaban dan peningkatan kinerja instansi pemerintah. Realisasi Nilai Sakip Kota Pontianak dapat dilihat pada grafik dibawah ini :

Grafik 2.68.
Nilai SAKIP Kota Pontianak

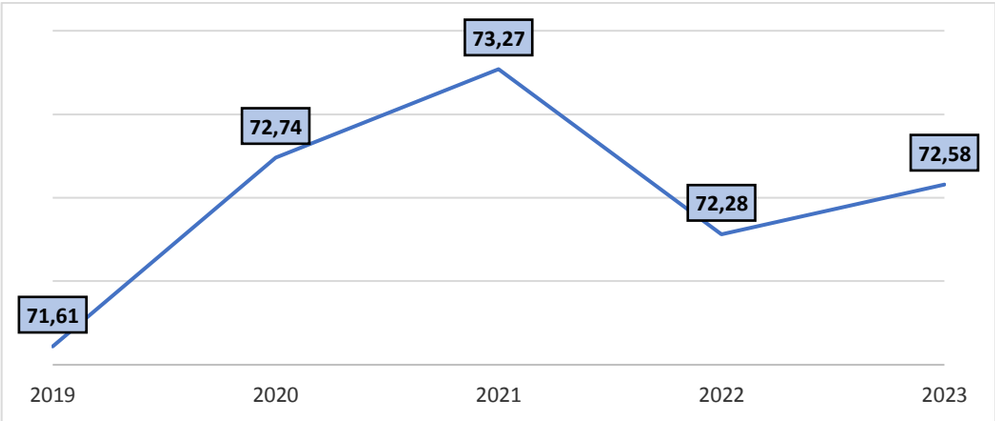

Sumber: Sekretariat Daerah Kota Pontianak,2024

Realisasi Nilai SAKIP Kota Pontianak menunjukkan nilai yang berfluktuatif, dimana realisasi pada tahun 2019 menjadi 71,61, kembali meningkat pada Pada Tahun 2020 dan tahun 2021 masing-masing tercapai 72,74 dan 73,27. Tahun 2022 nilai SAKIP tersebut mengalami penurunan menjadi 72,28 dan di tahun 2023 ada peningkatan mencapai 72,58 masih dibawah target Perubahan RPJMD Kota Pontianak Tahun 2020-2024 dan RKPD yang menetapkan predikat A dengan nilai minimal 80. Jadi Nilai SAKIP Kota Pontianak hingga tahun 2023 masih berada dalam predikat BB (Sangat Baik) dengan nilai 70-80.

Indeks Kepuasan Masyarakat (IKM) adalah data dan informasi tentang tingkat kepuasaan masyarakat yang diperoleh dari hasil pengukuran secara kuantitatif dan kualitatif atas pendapat masyarakat dalam memperoleh pelayanan dari aparatur penyelenggara pelayanan publik dengan membandingkan antara harapan dan kebutuhannya.

Realisasi pelayanan umum unsur Sekretariat Daerah diukur dengan indikator Indeks Kepuasan Masyarakat (IKM), dengan standar sesuai Peraturan Menteri Pendayagunaan Aparatur Negara Dan Reformasi Birokrasi Republik Indonesia Nomor 14 Tahun 2017 Tentang Pedoman Penyusunan Survei Kepuasan Masyarakat Unit Penyelenggara Pelayanan Publik sebagai berikut:

Tabel 2.32.
Nilai Persepsi, Nilai Interval, Nilai Interval Konversi,
Mutu Pelayanan dan Kinerja Unit Pelayanan

NILAI PERSEPSI	NILAI INTERVAL (NI)	NILAI INTERVAL KONVERSI (NIK)	MUTU PELAYANAN (x)	KINERJA UNIT PELAYANAN (y)
1	1,00 – 2,5996	25,00 – 64,99	D	Tidak baik
2	2,60 – 3,064	65,00 – 76,60	C	Kurang baik
3	3,0644 – 3,532	76,61 – 88,30	B	Baik
4	3,5324 – 4,00	88,31 – 100,00	A	Sangat baik

Sumber: Sekretariat Daerah Kota Pontianak,2023

Grafik 2.69.
Indeks Kepuasan Masyarakat (IKM) Kota Pontianak

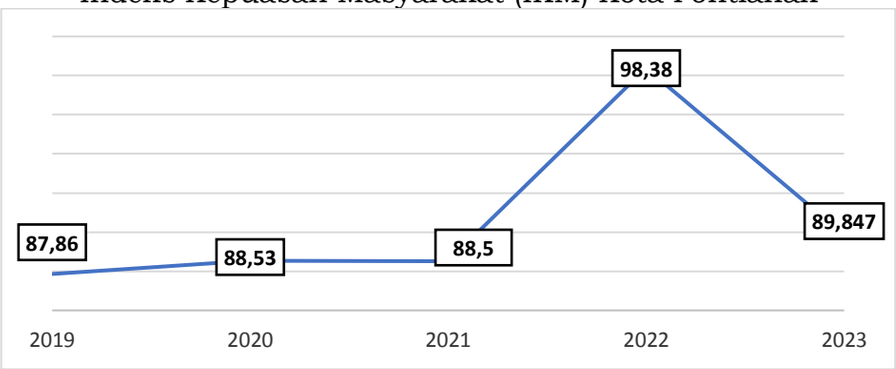

Sumber: Sekretariat Daerah Kota Pontianak,2024

Dari data diatas dapat dilihat bahwa IKM Kota Pontianak berada pada tren meningkat, dimana pada Tahun 2019 diperoleh realisasi 87,86 dengan kategori B (Baik), meningkat menjadi 88,53 pada Tahun 2020 dan kembali mencapai IKM ditahun 2021 menjadi 88,5, dan terus meningkat hingga Tahun 2022 memperoleh nilai 98,38, Namun ditahun 2023 kembali menurun mencapai 89,847%. Capaian tersebut masih dalam katagori A (Sangat Baik) yang ditetapkan range 88,31 hingga 100.

3. Nilai LPPD

LPPD adalah laporan atas penyelenggaraan pemerintah daerah selama 1 (satu) tahun anggaran berdasarkan Rencana Kerja Pembangunan Daerah yang disampaikan oleh Kepala Daerah kepada Pemerintah Pusat. Laporan ini mengambarkan kinerja urusan yang ditangani oleh Pemerintah Daerah, untuk itu Depdagri menetapkan Indikator Kinerja Kunci (IKK) untuk masing-masing urusan. Pemerintah Daerah harus mengisi realisasi capaian masing-masing indikator yang telah ditetapkan tersebut. Kinerja yang terbaik bukan ditetapkan berdasarkan standard, melainkan melalui proses perbandingan antara Pemerintah Daerah, jadi bisa saja terjadi yang terbaik di antara yang terjelek dalam pengisian realisasi capaian masing-masing.

Tabel 2.33.
Nilai LPPD

Tahun	2019	2020	2021	2022	2023
Realisasi	Belum ada surat resmi	Belum ada surat resmi	Belum ada surat resmi	3,27	Belum ada surat resmi

Sumber: Sekretariat Daerah Kota Pontianak,2023

Data realisasi nilai LPPD Kota Pontianak yang tersedia baru Tahun 2018 yaitu sebesar 3,889. Sedangkan data tahun 2019 hingga tahun 2022 nilai dari Kementerian Dalam Negeri.

B. Urusan Sekretariat DPRD

Urusan Sekretariat Dewan dilaksanakan dengan indikator Indeks Kepuasan Masyarakat (IKM) sebagaimana dalam tabel berikut ini:

Tabel 2.34.
Indeks Kepuasan Masyarakat (IKM)

IKM	2019	2020	2021	2022	2023
Realisasi	81,03	81,15	80,97	91,72	Sangat Baik

Sumber: Sekretariat DPRD Kota Pontianak,2023

Dari tabel diatas terlihat jelas pelayanan umum urusan Sekretariat Dewan melalui indikator Indeks Kepuasan Masyarakat (IKM) mengalami tren meningkat dimana pada Tahun 2019 dan tahun 2022 terjadi peningkatan menjadi 80,03% ditahun 2019 meningkata 91,72 tahun 2022. Namun tahun 2023 penilaian menggunakan sangat baik. Namun masih dalam range target yang ditetapkan dalam Perubahan RPJMD Kota Pontianak 2020-2024 yaitu dalam kategori baik dengan range 88,31-100.

2.3.5. Pelayanan Urusan Penunjang

A. Urusan Perencanaan

Penyelenggaraan urusan perencanaan pembangunan dilaksanakan oleh Badan Perencanaan Pembangunan Daerah Kota Pontianak tidak terlepas dari Undang-Undang 25 Tahun 2004 tentang Sistem Perencanaan Pembangunan Nasional. Peran perencanaan dalam pembangunan sangatlah vital, karena keberhasilan pelaksanaan pembangunan berawal dari perencanaan yang baik. Dalam penyusunan perencanaan pembangunan daerah pendekatan teknokratik, demokratik, partisipatif, politis dan bottom-top down dilakukan secara simultan sehingga keterlibatan stakeholder, legistlatif dan masyarakat merupakan keharusan. Pelayanan umum urusan Perencanaan Pembangunan yang dilaksanakan oleh BAPPEDA Kota Pontianak dapat diukur melalui indikator-indikator sebagai berikut:

1. Presentase Nilai Perencanaan Kinerja

Dari grafik dapat terlihat dengan jelas bahwa indikator Persentase Nilai Perencanaan Kinerja mengalami fluktuatif, dari 23,30% pada Tahun 2019, dan terus meningkat menjadi 23,9% pada Tahun 2021. Tahun 2022 menurun hingga mancapai 23,06% ditahun 2023 sedikit meningkat menjadi 23,16%. Dimana Target RPJMD Perubahan 2020-2024 menacapai 25,50%

Grafik 2.70.
Persentase Nilai Perencanaan Kinerja

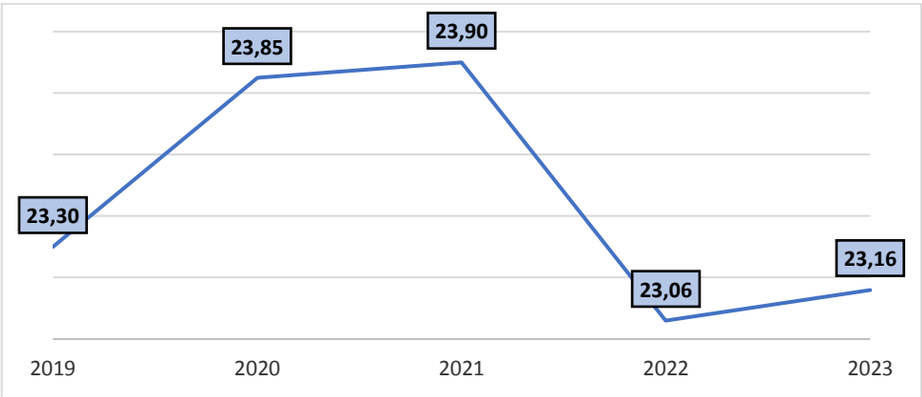

Sumber: BAPPEDA Kota Pontianak

Dari grafik diatas dapat dilihat bahwa capaian indikator Persentase Nilai Pengukuran dan Capaian Kinerja mencapai 30,47% pada Tahun 2019, dan meningkat menjadi 31 pada Tahun 2020, terus meningkat menjadi 31,33% pada Tahun 2021. Tahun 2022 dan 2023 kembali menurun masing-msing mencapai 22,05% dan 21,97%. Dimana Target RPJMD Perubahan 2020-2024 mencapai 31,97%.

Grafik 2.71.
Presentase Nilai Pengukuran dan Capaian Kinerja

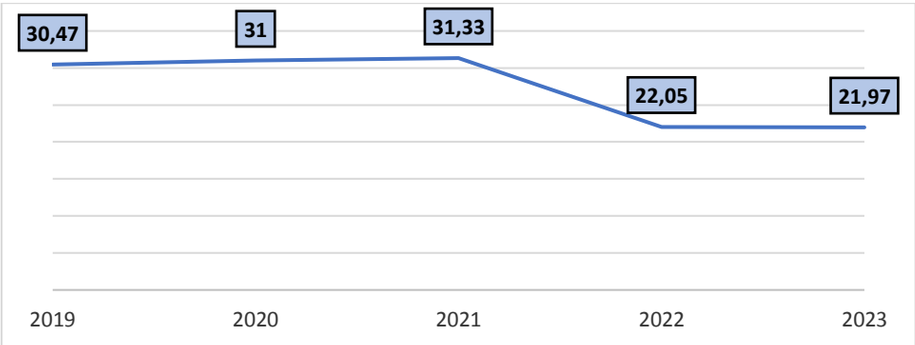

Sumber: BAPPEDA Kota Pontianak,2024

B. Urusan Keuangan

Dalam pelaksanaan pelayanan umum Urusan Keuangan untuk mewujudkan Pelayanan Administrasi Keuangan SKPD yang transparan dan tepat waktu diukur melalui indikator Opini BPK terhadap Laporan Keuangan dengan capaian WTP dari tahun 2019 hingga tahun 2023. Dimana Target RPJMD Perubahan 2020-2024 adalah WTP.

Tabel 2.35.
Indikator Kinerja Urusan Keuangan Tahun 2018-2022

Indikator Kinerja	2019	2020	2021	2022	2023
Opini BPK terhadap Laporan Keuangan	WTP	WTP	WTP	WTP	WTP

Sumber: Badan Keuangan Daerah Kota Pontianak,2024

C. Urusan Kepegawaian serta Pendidikan dan Pelatihan

Aspek Pelayanan Umum Badan Kepagawaian dan Pengembangan Sumber Daya Manusia Kota Pontianak dapat dilihat dari pencapaian indikator Indeks Profesionalisme ASN, Pengukuran Indeks Profesionalitas ASN adala suatu instrument yang digunakan untuk mengukur secara kuantitatif tingkat profesionalitas pegawai ASN yang hasilnya dapat digunakan sebagai dasar penilaian dan evaluasi dalam upaya pengembangan profesionalisme ASN. Kriteria yang digunakan untuk mengukur tingkat profesionalitas ASN mencakup: dimensi kualifikasi, dimensi kompetens, dimensi kinerja, dan dimensi disiplin. Kategori tingkat Profesionalitas ASN berdasarkan Peraturan Badan Kepagawaian Negara Nomor 8 Tahun 2019 Tentang Pedoman Tata Cara dan Pelaksanaan Pengukuran Indeks profesionalitas Aparatur Sipil Negara dibuat dalam rentang nilai sebagi berikut:

a. Sangat Tinggi yang memiliki rentang nilai antara 91-100;
b. Tinggi yang memiliki rentang nilai antara 81-90;
c. Sedang yang memiliki rentang nilai antara 71-80;
d. Rendah yang memiliki rentang nilai antara 61-70;
e. Sangat Rendah yang memiliki rentang nilai 60 ke bawah.

Capaian indikator Indeks Profesionalisme ASN Kota Pontianak adalah sebagai berikut:

Grafik 2.72.
Indeks Profesionalisme ASN

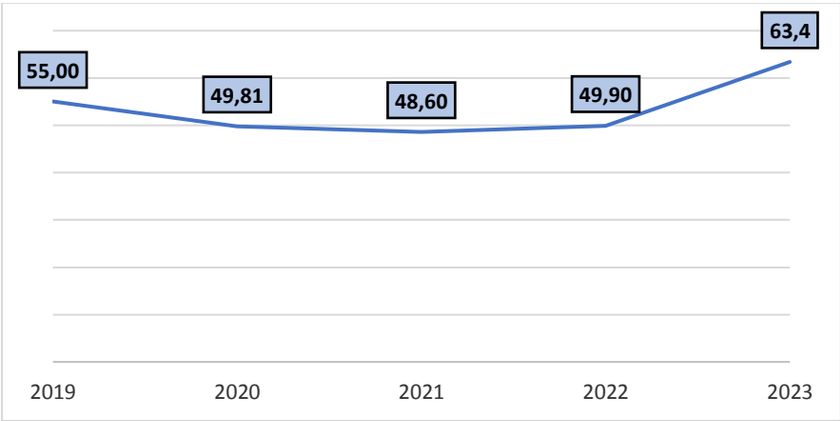

Sumber: BKPSM Kota Pontianak,2024

Realisasi indikator Indeks Profesionalisme ASN mencapai 55,00 di Tahun 2019, tahun 2020 dan 2021 terjadi penurunan indeks profesionalisme ASN masing-masing menjadi 49,81 dn 48,60. Tahun 2022 dan 2023 meningkat masing-masing menjadi 49,90 dan 63,4. Dan berdasarkan kategori tingkat Profesionalitas ASN, capaian Kota Pontianak masih dalam kategori rendah, hal ini tentunya harus menjadi perhatian khusus untuk mendapatkan penanganan lebih baik.

D. Urusan Penelitian dan Pengembangan

Urusan Penelitian dan Pengembanga dilaksanakan oleh Badan Perencanaan Pembangunan Daerah Kota Pontianak melalui indikator kinerja Persentase Hasil Litbang Yang Dimanfaatkan Dalam Urusan Kebijakan dengan pencapaian sebagaimana tabel dibawah ini:

Grafik 2.73.
Persentase Hasil Litbang yang Dimanfaatkan
Dalam Urusan Kebijakan

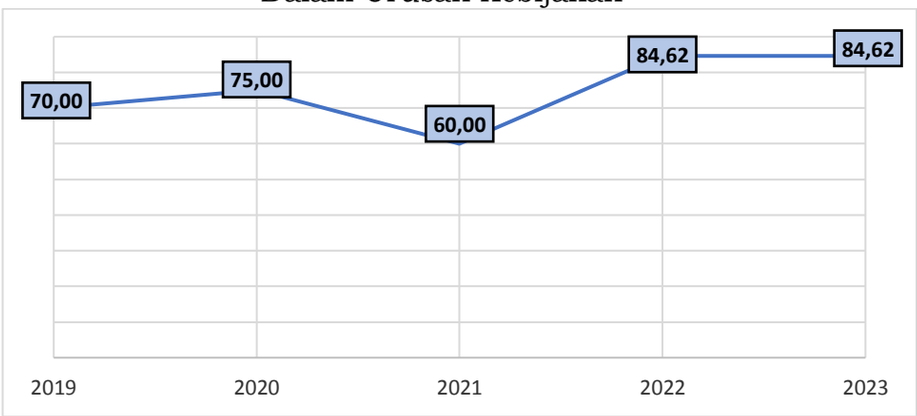

Sumber: BAPPEDA Kota Pontianak,2024

Dari data pada grafik diatas dapat diketahui bahwa capaian indikator kinerja Persentase Hasil Litbang yang Dimanfaatkan Dalam Urusan Kebijakan masih dalam tren meningkat, dengan capaian 70,00% pada Tahun 2019, dan terus meningkat hingga Tahun 2020 menjadi 75%, namun pada tahun 2021 terjadi penurunan menjadi 60%. Namun di Tahun 2022 kembali meningkat menjadi 84,62%. Di tahun 2023 pencapaian masih tetap sama di tahun 2022 dengan capaian menjadi 84,62%.

2.3.6. Pelayanan Urusan Pengawasan

Urusan Pengawasan dilaksanakan oleh Inspektorat Kota Pontianak dengan indikator kinerja pembangunan daerah Indeks Reformasi Birokrasi, dengan realisasi sebagai berikut:

Grafik 2.74.
Indeks Reformasi Birokrasi

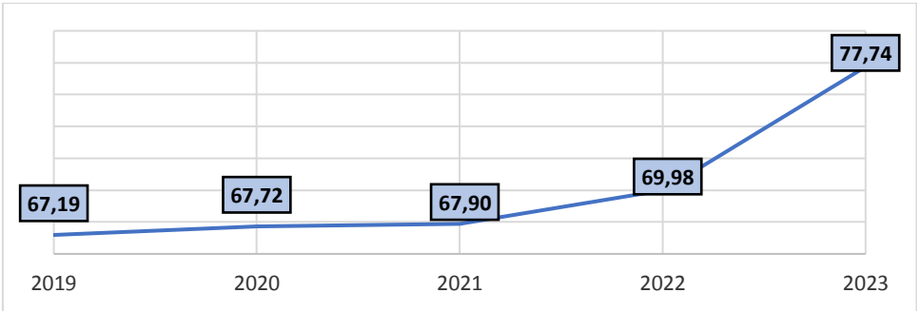

Sumber: Inspektorat Kota Pontianak, 2024

Dari grafik diatas terlihat bahwa indeks Reformasi Birokrasi Kota Pontianak tahun 2019 mencapai 67,19 mencapai 67,19%. Namun peningkatan tersebut terus terjadi di tahun-tahun berikutnya. Tahun 2023 terjadi peningkatan hingga mencapai 77,74%. Dimana Target RPJMD Perubahan 2020-2024 menacapai 80,74%.

2.3.7. Pelayanan Urusan Kewilayahan

Realisasi pelayanan urusan kewilayahan diukur dengan indikator Indeks Kepuasan Masyarakat (IKM) setiap wilayah, dengan standar sesuai Peraturan Menteri Pendayagunaan Aparatur Negara Dan Reformasi Birokrasi Republik Indonesia Nomor 14 Tahun 2017 Tentang Pedoman Penyusunan Survei Kepuasan Masyarakat Unit Penyelenggara Pelayanan Publik sebagai berikut :

Tabel 2.36.
Nilai Persepsi, Nilai Interval, Nilai Interval Konversi,
Mutu Pelayanan dan Kinerja Unit Pelayanan

NILAI PERSEPSI	NILAI INTERVAL (NI)	NILAI INTERVAL KONVERSI (NIK)	MUTU PELAYANAN (x)	KINERJA UNIT PELAYANAN (y)
1	1,00 – 2,5996	25,00 – 64,99	D	Tidak baik
2	2,60 – 3,064	65,00 – 76,60	C	Kurang baik
3	3,0644 – 3,532	76,61 – 88,30	B	Baik
4	3,5324 – 4,00	88,31 – 100,00	A	Sangat baik

Adapun capaian realisasi indikator Indeks Kepuasan Masyarakat (IKM) setiap wilayah sebagaimana data dalam grafik-grafik dibawah ini:

1. Indeks Kepuasan Masyarakat (IKM) Kecamatan Pontianak Tenggara

Grafik 2.75.
Indeks Kepuasan Masyarakat (IKM)
Kecamatan Pontianak Tenggara

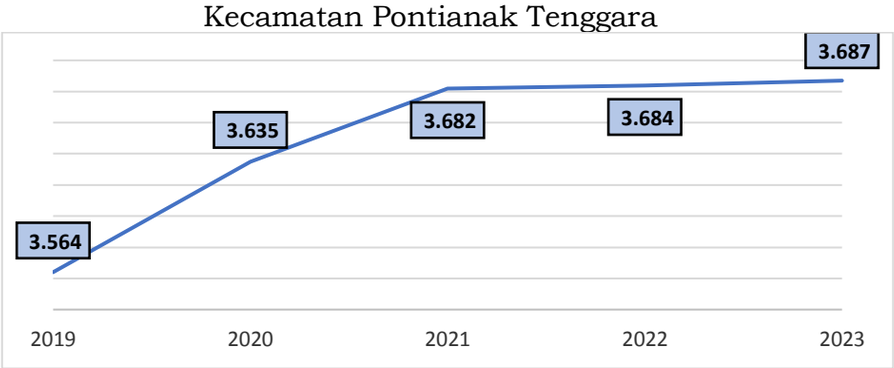

Sumber: Kecamatan Pontianak Tenggara,2024

Realisasi Indeks Kepuasan Masyarakat (IKM) Kecamatan Pontianak Tenggara berada dalam tren meningkat 3,564 di Tahun 2019 dan terus meningkat pada Tahun 2020 menjadi 3,635 hingga Tahun 2021 dan Tahun 2022 masing-masing mencapai realisasi 3,682 dan 3,684. Sedangkan tahun 2023 peninkatan kembali menjadi 3.687 masih dalam kategori sangat baik.

2. Indeks Kepuasan Masyarakat (IKM) Kecamatan Pontianak Kota

Grafik 2.76.
Indeks Kepuasan Masyarakat (IKM)
Kecamatan Pontianak Kota

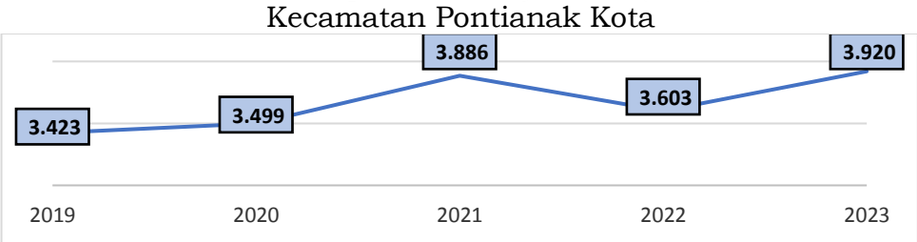

Sumber: Kecamatan Pontianak Kota,2024

Realisasi Indeks Kepuasan Masyarakat (IKM) Kecamatan Pontianak Kota pada Tahun Tahun 2019 menjadi 3,423 dengan kategori baik. Pada Tahun 2020 mulai meningkat kembali menjadi 3,499 masih di kategori baik, baru kemudian di Tahun 2021 dan 2022 masing-masing tercapai realisasi 3,886 dan 3,603. Untuk tahun 2023 kebali meningat menjadi 3.920 dan masuk kategori sangat baik.

3. Indeks Kepuasan Masyarakat (IKM) Kecamatan Pontianak Timur

Grafik 2.77.
Indeks Kepuasan Masyarakat (IKM)
Kecamatan Pontianak Timur

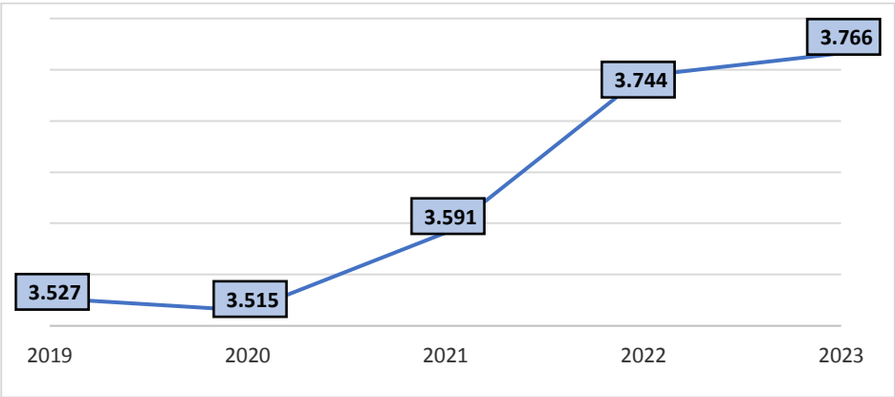

Sumber: Kecamatan Pontianak Timur,2024

Realisasi Indeks Kepuasan Masyarakat (IKM) Kecamatan Pontianak Timur pada Tahun 2019 menjadi 3,527 dengan kategori baik. Pada Tahun 2020 terjadi sedikit penurunan menjadi 3,515 masih di kategori baik, baru kemudian di Tahun 2021 dan Tahun 2022 tercapai realisasi 3,591 dan 3,744. Namun peningatan itu terjadi di tahun 2023 menjadi 3.766 dan masih masuk katagori sangat baik.

4. Indeks Kepuasan Masyarakat (IKM) Kecamatan Pontianak Utara

Grafik 2.78.
Indeks Kepuasan Masyarakat (IKM)
Kecamatan Pontianak Utara

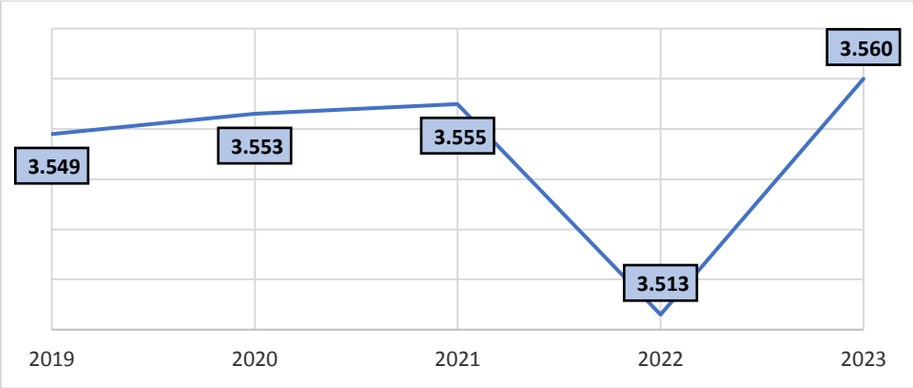

Sumber: Kecamatan Pontianak Utara,2024

Realisasi Indeks Kepuasan Masyarakat (IKM) Kecamatan Pontianak Utara berada dalam tren meningkat meskipun tipis, pada Tahun Tahun 2019 menjadi 3,549 tapi naik kembali pada Tahun 2020 menjadi 3,553 terus meningkat hingga Tahun 2021 dengan realisasi 3,555, namun di Tahun 2022 IKM kecamatan pontianak utara kembali menurun dengan realisasi 3,513. Sementara pada tahun 2023 IKM kecamatan Pontianak utara mencapai 3.500 masih dalam kategori baik.

5. Indeks Kepuasan Masyarakat (IKM) Kecamatan Pontianak Barat

Grafik 2.79.
Indeks Kepuasan Masyarakat (IKM)
Kecamatan Pontianak Barat

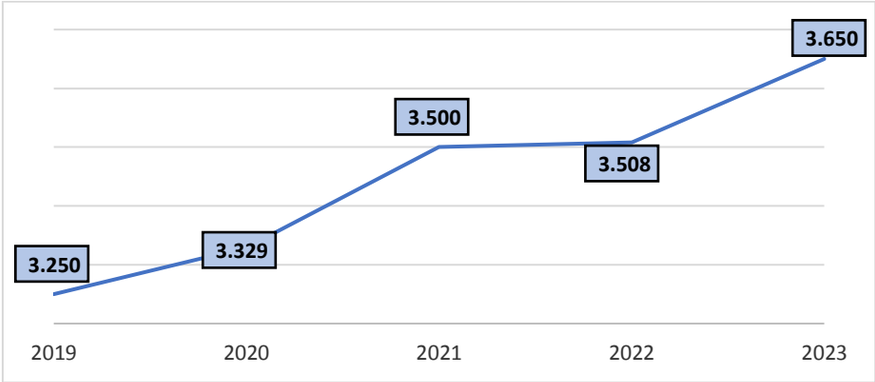

Sumber: Kecamatan Pontianak Barat,2024

Realisasi Indeks Kepuasan Masyarakat (IKM) Kecamatan Pontianak Barat cukup fluktuatif, pada Tahun 2019 menjadi 3,250 masih dalam kategori baik. Pada Tahun 2020 meningkat kembali menjadi 3,329 dalam kategori baik, dan meningkat kembali pada Tahun 2021 dan Tahun 2022 dengan mencapai masing-masing realisasi 3,500 dan 3,508. Dan meningkat menjadi 3.650 di Tahun 2023 dan masih dalam kategori baik.

6. Indeks Kepuasan Masyarakat (IKM) Kecamatan Pontianak Selatan

Grafik 2.80.
Indeks Kepuasan Masyarakat (IKM)
Kecamatan Pontianak Selatan

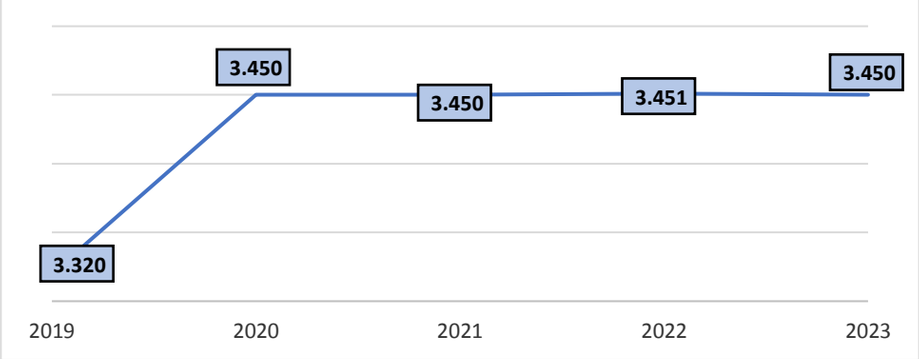

Sumber: Kecamatan Pontianak Selatan,2024

Realisasi Indeks Kepuasan Masyarakat (IKM) Kecamatan Pontianak Selatan berada dalam tren meningkat, pada Tahun 2019 realisasi adalah 3,320 dan terus meningkat hingga tercapai realisasi 3,450 pada Tahun 2023 dan masih dalam kategori baik.

2.3.8. Pelayanan Urusan Pemerintahan Umum

Pelayanan urusan pemerintahan umum dilaksanakan oleh Badan Kesatuan Bangsa dan Politik Kota Pontianak dengan indikator Angka Konflik. Adapun realisasi Tahun 2019 hingga Tahun 2023 adalah sebagai berikut:

Grafik 2.81.
Angka Konflik

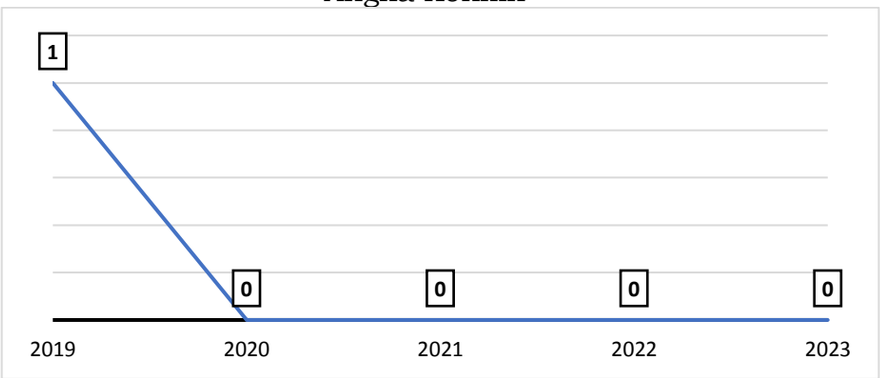

Sumber: Kantor Kesatuan Bangsa Sosial dan Politik Kota Pontianak,2024

Angka Konflik Kota Pontianak Tahun 2019 hingga Tahun 2023 mengalami tren yang stabil dengan angka konflik 0 (nol), hanya terjadi 1 kali konflik di Tahun 2019. Dengan struktur penduduk yang multi etnis di Kota Pontianak, keadaan yang aman dan tentram merupakan kerja keras seluruh elemen masyarakat (warga masyarakat, lembaga adat, aparat penegak hukum dan pemerintah kota) dalam melakukan komunikasi yang efektif dan efisien unutk mencegah terjadinya konflik sosial. Keadaan Kota Pontianak yang aman dan tentram sangat berkontribusi dalan keberhasilan pembangunan dan peningkatan perhubungan ekonomi kota secara keseluruhan, sehingga kesejahteraan masyarakat juga akan meningkat.

2.4 ASPEK DAYA SAING DAERAH

2.4.1. Fokus Kemampuan Ekonomi Daerah

A. Pengeluaran Perkapita Yang Disesuaikan.

Untuk mengukur dimensi hidup layak digunakan indikator kemampuan daya beli masyarakat terhadap sejumlah kebutuhan pokok yang dilihat dari rata-rata besarnya pengeluaran perkapita sebagai pendekatan pendapatan yang mewakili capaian pembangunan untuk hidup layak. Selama kurun waktu lima tahun terakhir, pengeluaran perkapita masyarakat Kota Pontianak mengalami peningkatan dari 14.515.000 rupiah per tahun pada Tahun 2019 menjadi 15.632.000 rupiah per tahun pada Tahun 2023.

Grafik 2.82.
Pengeluaran Perkapita Yang Disesuaikan
Masyarakat Kota Pontianak

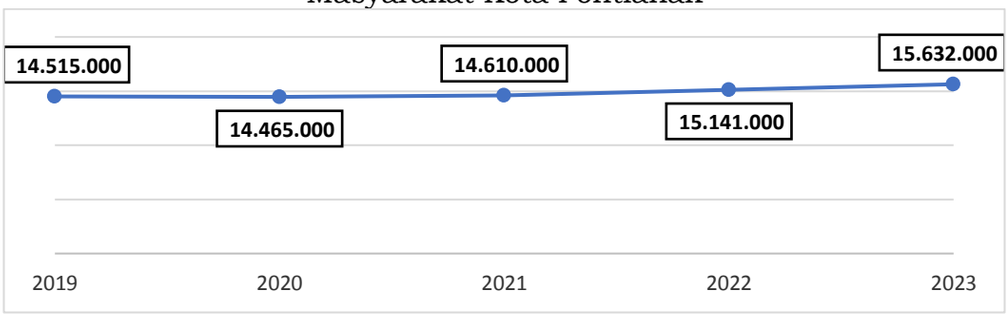

Sumber: Badan Pusat Statistik Kota Pontianak. 2024

2.4.2. Persentase Pengeluaran Konsumsi Non Pangan per kapita

Semakin tinggi pendapatan/kesejahteraan seseorang, maka proporsi pengeluaran untuk memenuhi kebutuhan makanan akan menurun, namun sebaliknya pengeluaran untuk non makanan proporsinya akan semakin meningkat.

Tabel 2.37.
Persentase Rata-Rata Pengeluaran Konsumsi Makanan/Pangan dan Non Makanan/Non Pangan Per Kapita Sebulan di Kota Pontianak

Jenis Konsumsi	2019	2020	2021	2022	2023
I. Makanan	44,27	44,31	44,15	45.32	42,65
II. Non Makanan	55,73	55,69	55,85	54.68	57,35
Total	100,00	100,00	100,00	100,00	100,00

Sumber :Badan Pusat Statistik Kota Pontianak. 2024

Pengeluaran non makanan penduduk Kota Pontianak lebih besar dari pengeluaran untuk makanan. Selama lima tahun terakhir, kebutuhan untuk makanan rata-rata berkisar 42,65%, sedangkan untuk kebutuhan Non Makanan rata-rata berkisar 57,35%. Melihat kondisi ini mengindikasikan bahwa penduduk yang berpendapatan sedang dan tinggi sudah semakin banyak dibandingkan penduduk berpendapatan rendah sebab yang berpendapatan rendah akan cenderung terlebih dulu memenuhi kebutuhan makanannya.

A. Rasio Ekspor + Impor terhadap PDRB

Rasio Ekspor + Impor terhadap PDRB merupakan indikator yang digunakan untuk menggambarkan keterbukaan ekonomi suatu daerah. Semakin tinggi rasio ekspor + impor terhadap PDRB menunjukkan semakin terbuka pulalah perekonomian suatu daerah terhadap perdagangan internasional. Rasio ini dapat juga dipandang sebagai indikator globalisasi ekonomi suatu daerah. Data menunjukkan bahwa dari Tahun 2019 mencapai 0,19 dan ditahun 2020 sedikit menurun 0,18. hingga Tahun 2021 sampai 2023 rasio ekspor + impor terhadap PDRB Kota Pontianak cenderung mengalami peningkatan dari 0,19 pada Tahun 2020 naik menjadi 0,0,19 pada Tahun 2021, dan tahun 2022 dan 2023 masing-masing mencapai 0,24 dan 0,42. Adanya tren peningkatan Rasio Ekspor + Impor terhadap PDRB Kota Pontianak mengindikasikan semakin terbukanya ekonomi Kota Pontianak terhadap perdagangan internasional.

Grafik 2.83.
Rasio Ekspor + Impor terhadap PDRB

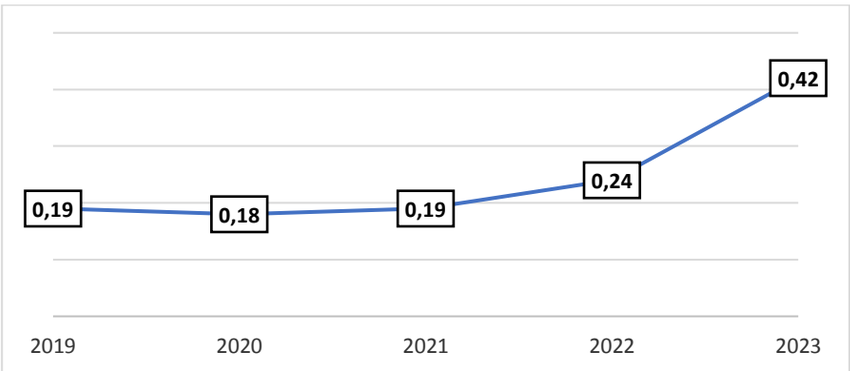

Sumber:Badan Pusat Statistik Kota Pontianak. 2024 (diolah)

B. Rasio Pinjaman terhadap Simpanan di Bank Umum

Fungsi Utama perbankan Indonesia adalah sebagai penghimpun dan penyalur dana masyarakat serta bertujuan untuk menunjang pelaksanaan pembangunan nasional dalam rangka meningkatkan pemerataan pembangunan dan hasil-hasilnya, pertumbuhan ekonomi, dan stabilitas nasional ke arah peningkatan taraf hidup orang banyak. Rasio Pinjaman terhadap Simpanan di Bank Umum atau disebut juga dengan Loan to Deposit Ratio (LDR) adalah rasio rasio antara besarnya seluruh volume kredit yang disalurkan oleh bank dan jumlah penerimaan dana dari berbagai sumber. Rasio ini digunakan untuk mengukur tingkat likuiditas yang menggambarkan kemampuan bank membayar kembali penarikan yang dilakukan nasabah deposan dengan mengandalkan kredit yang diberikan sebagai sumber likuiditasnya.

Dilihat dari banyaknya dana yang berhasil dihimpun oleh Bank Umum di Kota Pontianak pada Tahun 2022, simpanan berbentuk tabungan rata-rata berjumlah 17,96 triliun rupiah turun dari tahun sebelumnya yang mencapai 22,35 triliun rupiah. Sementara dana yang berasal dari deposito pada tahun 2022 sebesar 11,30 triliun rupiah, turun dari tahun sebelumnya yang mencapai 13,42 triliun rupiah. Dana yang berasal dari giro mengalami peningkatan dari 6,15 triliun rupiah pada Tahun 2021 menjadi 6,19 triliun rupiah pada Tahun 2022. Untuk posisi dana pinjaman yang berhasil disalurkan oleh Bank Umum pada Tahun 2022 mencapai 22,19 triliun rupiah, meningkat dari tahun sebelumnya yang hanya 21,02 triliun rupiah.

Grafik 2.84.
Rasio Pinjaman terhadap Simpanan
di Bank Umum Kota Pontianak

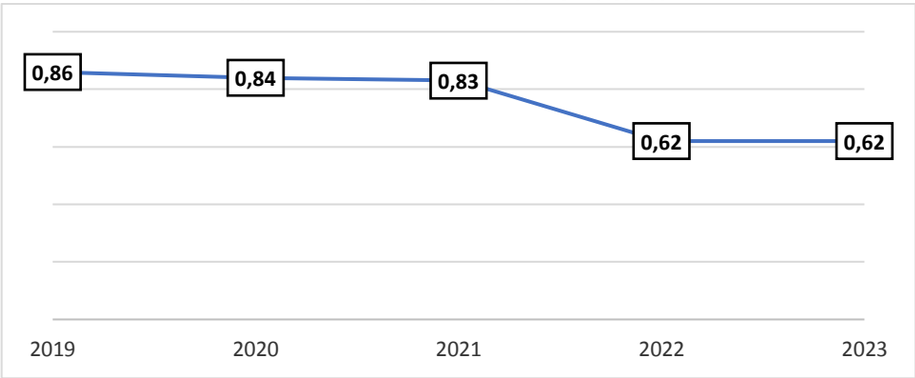

Sumber:Badan Pusat Statistik Kota Pontianak. 2024 (diolah)

Rasio Pinjaman terhadap simpanan di Bank Umum di Kota Pontianak dari Tahun 2019 sampai dengan Tahun 2023 cukup berfluktuasi. Rasio tertinggi terjadi pada Tahun 2019 hingga mencapai 0,86%. Namun pada tahun berikutnya cenderung mengalami penurunan. Pada Tahun 2023 rasio pinjaman terhadap simpanan di Bank Umum Kota Pontianak adalah sebesar 0,62%

2.4.3 Fokus Fasilitas dan Infrastruktur Wilayah

A. Panjang Jalan dalam Kondisi Baik

Panjang jalan di Kota Pontianak pada Tahun 2023 tercatat sepanjang 304,70 km, angka ini meningkat dari tahun sebelumnya yang hanya sepanjang 286,08 km ditahun 2022. Menurut data BPS kota pontiank Tahun 2023 panjang jalan menurut kewenangan pemerintah kota Pontianak adalah sepanjang 335,08 km, jika ditinjau menurut jenis permukaan jalan, 68,59% jalan dikota Pontianak

berupa jalan aspal, 4,57% merupakan permukaan kerikil, 3,51% merupakan permukaan tanah, dan 23,30 persen permukaan lainnya. Kondisi jalan di Kota Pontianak dalam kondisi baik mengalami peningkatan dari Tahun 2019 ke tahun 2023 yakni dari 167,85 km meningkat menjadi 251,65 km. Sementara itu, panjang jalan yang mengalami rusak ringan dan rusak berat mengalami peningkatan dari yang sebelumnya di Tahun 2019 sepanjang 2,79 km dan 11,66 km menjadi 14,89 km dan 13,82 km saja pada Tahun 2023. Secara umum kerusakan jalan disebabkan karena kendaraan bermuatan berat dan struktur tanah yang sebagian besar merupakan tanah lunak.

Grafik 2.85.
Panjang Jalan Menurut Jenis Permukaan

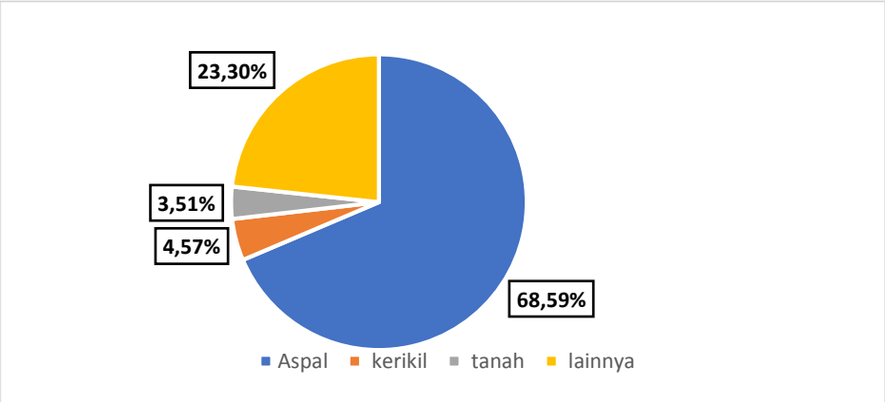

Sumber: Badan Pusat Statistik Kota Pontianak. 2024

Tabel 2.38.
Panjang Jalan Menurut Kondisi Jalan
di Kota Pontianak (Km)

Kondisi Jalan	Tahun				
	2019	2020	2021	2022	2023
Baik	167,85	213,90	220,15	226,62	251,65
Sedang	84,45	38,08	33,75	30,07	24,33
Rusak Ringan	21,79	19,22	16,55	11,98	14,89
Rusak Berat	11,99	14,88	15,63	17,41	13,82
Total	**286,08**	**286,08**	**286,08**	**286,08**	**304,70**

Sumber: Badan Pusat Statistik Kota Pontianak. 2024

B. Jumlah Bank dan Cabang

Industri perbankan di Kota Pontianak selama dua tahun terakhir mengalami perkembangan yang cukup baik. Hal ini dapat dilihat salah satunya dari bertambahnya jumlah Kantor Bank dengan berbagai bentuk pelayanannya, dimulai dari Kantor Pusat hingga Kantor Unit. Jumlah Kantor Pusat Bank di Kota Pontianak tidak mengalami peningkatan antara tahun 2022 dan tahun 2023, berbeda halnya dengan Kantor Cabang, Kantor Cabang Pembantu, Kantor Kas Payment Point dan Unit yang mengalami penurunan jumlahnya pada tahun 2022 dibandingkan tahun 2023. Dimana kantor kas tahun 2022 dan 2023 mengalai penurunan dari 3 menjadi 2. Sedangkan payment point dari tahun 2022 dan 2023 menjadi 0. Sedangkan kantor cabang menurun dari tahun sebelumnya yaitu 38 unit ditahun 2023.

Tabel 2.39.
Jenis dan Jumlah Bank dan Cabangnya
di Kota Pontianak

No	Jenis Bank	Tahun/Status Pelayanan											
		KP		KC		KCP		KK		PP		UNIT	
		2022	2023	2022	2023	2022	2023	2022	2023	2022	2023	2022	2023
1	Bank Umum Pemerintah	0	0	7	7	19	56	0	0	0	0	0	0
2	Bank Umum Swasta	0	0	26	27	35	30	0	0	0	0	0	0
3	Bank Pemerintah Daerah	1	1	3	3	29	20	1	0	0	0	1	1
4	Bank Perkreditan Rakyat	13	13	1	1	0	0	2	2	0	0	0	0
Jumlah		14	14	47	38	83	115	3	2	0	0	1	1

Sumber: OJK Provinsi Kalimantan Barat, 2024
Keterangan: KP = Kantor Pusat; KC = Kantor Cabang; KCP = Kantor Cabang Pembantu; KK = Kantor Kas; PP =Payment Point

C. Ketersediaan Listrik dan Air Bersih

Ketersediaan listrik merupakan suatu kebutuhan yang sangat penting untuk mendukung aktivitas rumah tangga, baik untuk keperluan penerangan maupun mengakses kebutuhan lain. Semakin berkembangnya sektor kelistrikan akan sangat memberikan pengaruh pada perkembangan dan pertumbuhan ekonomi di Kota Pontianak. Tercatat sebanyak 607.155 pelanggan PLN sampai dengan Desember 2023 yang meliputi pelanggan rumah tangga, industri, pemerintah dan layanan khusus, bisnis, sosial dan prabayar.

Tabel 2.40.
Jumlah Pelanggan PLN Area Pontianak
Menurut Jenisnya

Bulan	Rumah Tangga	Industri	Perkntoran dan Layanan Khusus	Bisnis	Sosial	Prabayar	Jumlah
Januari	323.655	210	2.411	29.954	4.789	210.966	534.831
Februari	324.976	214	2.415	30.013	4.810	212.522	537.712
Maret	326.868	215	2.420	30.110	4.836	214.738	579.187
April	327.861	217	2.422	30.178	4.852	215.935	581.465
Mei	329.101	217	2.427	30.237	4.867	217.426	584.275
Juni	330.398	220	2.439	30.306	4.886	218.996	587.245
Juli	341.346	222	2.443	30.384	4.903	220.184	599.482
Agustus	332.924	224	2.448	30.473	4.926	222.072	593.067
September	334.899	226	2.482	30.604	4.915	224.356	597.482
Oktober	336.100	226	2.496	30.702	4.943	225.908	600.375
November	337.643	230	2.511	30.795	4.962	227.768	603.909
Desember	339.047	232	2.522	30.890	4.993	229.471	607.155

Sumber : PT. PLN (Persero) Kalimantan Barat Area Pontianak. BPS Kota Pontianak. 2024

Tabel 2.41.
Banyaknya Pelanggan Air PDAM
Menurut Jenis Konsumen

Jenis Konsumen	2019	2020	2021	2022	2023
Sosial	1.487	1.546	1.625	1.668	1.620
Non Niaga	114.655	120.956	126.456	132.297	137.190
- Rumah Tangga	114.180	120.476	125.959	131.777	136.652
- Instansi Pemerintah	475	480	497	520	538
Niaga	12.236	12.556	13.482	13.924	14.817
Industri	72	70	71	71	71
Khusus	3	3	3	3	3
TOTAL	**128.453**	**135.131**	**141.637**	**147.963**	**153.701**

Sumber : PERUMDA Air Minum Tirta Khatulistiwa Kota Pontianak. 2024

Selama Tahun 2019-2023 jumlah pelanggan air PDAM di Kota Pontianak terus mengalami peningkatan dari 128.453 pelanggan pada Tahun 2019 meningkat menjadi 153.701 pelanggan pada Tahun 2023. Pelanggan terbesar berasal dari Non Niaga yakni rumah tangga dan instansi pemerintah yakni sebesar 137.190 pada Tahun 2023,

2.4.4. Fokus Iklim Investasi

A. Angka Kriminalitas yang Diselesaikan

Pada Tahun 2023 jumlah laporan atas tindakan kriminalitas menunjukkan adanya penurunan dari tahun sebelumnya, tercatat jumlah pelaporan atas tindak kejahatan/pelanggaran di Kota Pontianak Tahun 2023 adalah 1.295 laporan, ini lebih rendah dari jumlah pelaporan atas tindak kejahatan/pelanggaran yang dilaporkan di Tahun 2021 yang berjumlah 1.079 laporan. Dari 1.295 laporan di Tahun 2023, jumlah kriminalitas yang diselesaikan oleh Poltabes Kota Pontianak adalah 862.

Tabel 2.42.
Jumlah Kejahatan/Pelanggaran yang Dilaporkan dan Diselesaikan
Menurut Satuan Kepolisian di Kota Pontianak Tahun 2019-2023

No	SATUAN KEPOLISIAN	2019		2020		2021		2022		2023	
		L	S	L	S	L	S	L	S	L	S
(1)	(2)	(3)	(4)	(5)	(6)	(7)	(8)	(9)	(10)	(11)	(12)
1	Polsekta Pontianak (Sat Reskrim)	855	699	438	416	444	423	450	431	609	334
2	Polsekta Pontianak (Sat Narkoba)	116	102	121	115	137	148	129	126	108	111
3	Polsekta Selatan	131	135	141	126	90	83	99	88	110	87
4	Polsekta Timur	183	133	168	143	113	115	96	100	178	115
5	Polsekta Utara	122	100	81	76	93	82	92	88	93	81
6	Polsekta Barat	163	143	118	124	116	95	100	73	129	72
7	Polsek Pontianak Kota	135	105	73	56	120	131	113	101	68	62
8	KP3L	4	1	2	2	-	-	-	-	-	-
JUMLAH		**1.709**	**1.418**	**1.142**	**1.058**	**1.113**	**1.077**	**1.079**	**1.007**	**1.295**	**862**

Sumber: Polresta Kota Pontianak, BPS Kota Pontianak, 2024, diolah
Keterangan: L =Dilaporkan; S = Diselesaikan

B. Jumlah Surat Izin Usaha yang Diterbitkan

Beberapa surat izin yang dikeluarkan oleh Dinas Penanaman Modal. Tenaga kerja dan Pelayanan Terpadu Satu Pintu antara lain Izin Mendirikan Bangunan (IMB)/Persetujuan Bangunan Gedung (PBG), Izin usaha/NIB dan Fasilitas Kesehatan (FASKES). Secara umum pada Tahun 2020, jumlah surat izin yang diterbitkan mengalami penurunan yang cukup drastis dari kondisi tahun-tahun sebelumnya, hanya sebanyak 4.189 surat izin saja. Hal ini disinyalir sebagai dampak pandemi Covid-19 yang menyebabkan adanya penurunan aktivitas perekonomian masyarakat terutama untuk membuka usaha. Seiring dengan pulihnya aktivitas perekonomian masyarakat, jumlah surat izin yang diterbitkan pada Tahun 2021 mengalami peningkatan menjadi 7.646 surat izin. Dan pada Tahun 2023 kembali meningkat mencapai 11.759.

Tabel 2.43.
Jumlah Pengeluaran Surat Izin Menurut Jenisnya
di Kota Pontianak

Jenis Izin	2019	2020	2021	2022	2023
IMB/PBG	2.001	1.414	1.739	469	938
Izin Usaha/NIB	5.215	2.750	5.878	7.655	10.774
FASKES	89	55	29	28	47
TOTAL	**7.305**	**4.189**	**7.646**	**8.152**	**11.759**

Sumber : Dinas Penenaman Modal, dan PTSP Kota Pontianak,2024

2.4.5. Fokus Sumber Daya Manusia

A. Persentase Lulusan SD/SMP/SMA

Salah satu faktor penting yang tidak dapat diabaikan dalam rangka pembangunan daerah adalah menyangkut kualitas sumber daya manusia (SDM). Kualitas SDM berkaitan erat dengan kualitas tenaga kerja yang tersedia untuk mengisi kesempatan kerja yang tercermin dari jumlah lulusan sarjana. Data terkait persentase penduduk 15 tahun keatas menurut jenis kelamin dan ijazah Kota Pontianak dapat dilihat melalui tabel berikut.

Tabel 2.44.
Persentase Penduduk 15 Tahun ke Atas di Kota Pontianak Menurut
Jenis Kelamin dan Ijazah Tertinggi Yang Dimiliki

Ijazah/STTB tertinggi yang dimiliki	Jenis Kelamin		Jumlah %
	Laki-laki	Perempuan	
Tidak punya Ijazah SD	8,32	11,02	19,34
SD dan Sederajat	18,43	15,54	33,97
SMP dan sederajat	20,34	17,97	38,31
SMA ke atas dan sederajat	52,90	55,47	108,37

Sumber: Badan Pusat Statistik Kota Pontianak. 2024

Berdasarkan tabel di atas, Penduduk 15 tahun keatas yang ditamatkan merupakan salah satu ukuran kualitas sumber daya manusia. Semakin tinggi tingkat Pendidikan maka semakin tinggi pula kualitas sumber daya manusia. Oleh karena itu, jika suatu daerah memiliki banyak penduduk yang berpendidikan tinggi, maka kualitas sumber daya manusia daerah kota Pontianak akan cenderung baik. Kota Pontianak salah satu pusat Pendidikan yang relative baik. Dari data diatas menggambarkan atau menginformasikan bahwa di Tahun 2023 108,37% persen penduduk usia diatas 15 tahun keatas telah berijazah SMA ke atas dan sederajat. Angka tersebut membuktikan bahwa lebih dari setengah penduduk yang berusia 15 tahun keatas telah menamatkan Pendidikan minimal SMA. Dan terdapat 19,34 persen penduduk yang tidak memuyai ijazah SD menunjukkan masih ada penduduk usia 15 tahun keatas yang tidak tamat SD.

B. Rasio Ketergantungan

Rasio ketergantungan (*dependency ratio*) adalah perbandingan antara jumlah penduduk umur 0-14 tahun, ditambah dengan jumlah penduduk 65 tahun ke atas (keduanya disebut dengan bukan angkatan kerja) dibandingkan dengan jumlah penduduk usia 15-64 tahun (angkatan kerja). Semakin tinggi rasio ketergantungan menunjukkan semakin tingginya beban yang harus ditanggung penduduk produktif untuk membiayai hidup penduduk yang belum produktif dan tidak produktif, demikian pula sebaliknya. Berikut digambarkan kondisi rasio ketergantungan di Kota Pontianak dari Tahun 2019 hingga Tahun 2023.

Grafik 2.86.
Rasio Ketergantungan Kota Pontianak

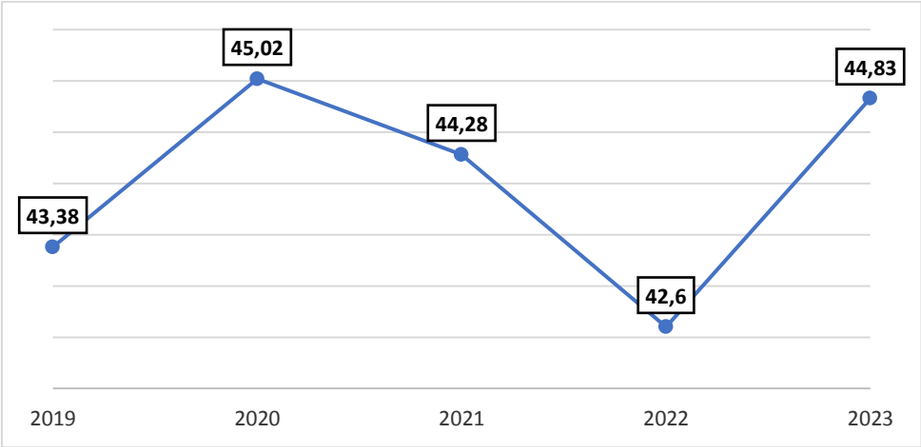

Sumber:Badan Pusat Statistik Kota Pontianak. 2024 (diolah)

Rasio ketergantungan di Kota Pontianak dari Tahun 2019 hingga Tahun 2023 menunjukkan adanya fluktuasi, dari 43,38 pada Tahun 2019 meningkat menjadi 45,02 pada Tahun 2020. Ditahun 2021 dan Tahun 2022 masing-masing rasio ketergantungan di Kota Pontianak mengalami penurunan menjadi 44,28 dan 42,6, namun pada Tahun 2023 meningkat menjadi 44.83. Semakin tingginya rasio ketergantungan menunjukkan semakin bertambahnya beban yang harus ditanggung penduduk usia produktif terhadap penduduk usia yang belum produktif dan tidak produktif lagi. Pada Tahun 2023, dari setiap 100 orang yang berusia kerja (dianggap produktif) mempunyai tanggungan sebanyak 44 orang.

2.5 EVALUASI PELAKSANAAN PROGRAM DAN KEGIATAN RKPD SAMPAI TAHUN BERJALAN DAN REALISASI RPJMD

Evaluasi adalah sebuah penilaian yang obyektif dan sistematik terhadap sebuah intervensi yang direncanakan, sedang berlangsung maupun yang telah dilaksanakan. Jenis evaluasi ex-post atau pasca pelaksanaan dimaksudkan untuk melihat pencapaian kegiatan atau program (output/outcome/impact) mampu mengatasi masalah pembangunan serta menilai efisiensi, efektivitas dan manfaat. Dengan evaluasi, akan didapatkan review perkembangan setiap indikator kinerja. Kemudian dengan data yang ada, dapat dilakukan identifikasi masalah baik dalam perencanaan maupun implementasinya serta berbagai kemungkinan solusi.

Demikian juga proses penyusunan Rencana Kerja Pemerintah Daerah (RKPD), sesuai amanat Permendagri Nomor 86 Tahun 2017, harus memperhatikan evaluasi capaian kinerja rencana pembangunan periode sebelumnya, seperti evaluasi dokumen Rencana Pembangunan Jangka Menengah Daerah (RPJMD) yang paling tidak harus dilaksanakan 1 kali dalam 5 (lima) tahun serta evaluasi terhadap hasil Rencana Kerja Pemerintah Daerah (RKPD) yang dilaksanakan setiap tahun.

Untuk RKPD Kota Pontianak tahun 2025 telah disusun berpedoman pada Dokumen RPD Kota Pontianak Tahun 2024 – 2026, Sedangkankan untuk RKPD tahun 2022 dan tahun 2023 disusun dan dilaksanakan berdasarkan Perubahan RPJMD Kota Pontianak Tahun 2020- 2024. Perbedaan dokumen perencanaan jangka menengah yang menjadi acuan secara otomatis juga berbeda pada tingkatan Dokumen Rencana Strategis Perangkat Daerah yang digunakan. Sehingga perumusan Program, kegiatan dan sub kegiatan baik yang terkait dengan indikator, target kinerja, dan indikasi pendanaan terdapat perbedaan untuk disandingkan.

Selain itu RKPD Kota Pontianak Tahun 2025 merupakan tahun kedua dari pelaksanaan RPD Kota Pontianak Tahun 2024-2026 menyebabkan belum ada data capaian atau realisasi kinera RPD tahun ke-1 yang bisa di telaah. Sebagai pedoman terhadap capaian tahun terakhir di sajikan capaian tahun 2023 sebagai bahan untuk angka awal perencanaan yang dapat digunakan.

Berikut disajikan hasil evaluasi pelaksanaan program RKPD Tahun 2023 pada tabel 2.45.

Tabel. 2.44
HASIL EVALUASI PELAKSANAAN PROGRAM RKPD TAHUN 2023

No	Tujuan/Sasaran/Program/Kegiatan/Sub Kegiatan	Indikator Kinerja Program (outcome)/Kegiatan (output)	Target Renstra Perangkat Daerah pada Tahun 2021 -2024 (2024)			Realisasi Capaian Kinerja Renstra Perangkat Daerah sampai dengan Renja Perangkat Daerah Tahun Lalu (2022)			Target Kinerja dan Anggaran Renja Perangkat Daerah Tahun berjalan (2023) yang dievaluasi			Realisasi Capaian Kinerja dan Anggaran Renja Perangkat Daerah yang dievaluasi			Tingkat Capaian Kinerja dan Realisasi Anggaran Renstra yang dievaluasi Tahun 2023(%)		Realisasi Kinerja dan Anggaran Renstra Perangkat Daerah s/d tahun 2024 (Akhir Tahun Pelaksanaan Renja Perangkat Daerah Tahun 2024)			Tingkat Capaian Kinerja dan Realisasi Anggaran Renstra Perangkat Daerah s/d tahun 2024 (%)	
1	*2*	*3*	*4*			*5*			*6*			*7*			*8*		*9*			*10*	
			K	Satuan	Rp	K	Satuan	Rp	K	Satuan	Rp	K	Satuan	Rp	K	Rp	K	Satuan	Rp	K	K
1. Dinas Pendidikan dan kebudayaan																					
1	PROGRAM PENUNJANG URUSAN PEMERINTAHAN DAERAH KABUPATEN/KOTA	Persentase tingkat kepuasan bidang/bagian terhadap pelayanan kesekretariatan	100	%	266.060.841.615,00	100	%	244.422.428.365,00	100	%	240.282.507.357,00	118,89	%	214.225.428.684,00	118,89	91,08	218,89	%	458.647.857.049,00	218,89%	172,38%
2	PROGRAM PENGELOLAAN PENDIDIKAN	Persentase Warga negara usia 7-15 tahun yang belum menyelesaikan pendidikan dasar dan atau menengah yang berpartisipasi dalam pendidikan dasar	100	%	130.922.235.306,97	100	%	138.261.972.342,17	100	%	164.153.532.202,00	93,30	%	158.429.366.490,71	93,30	96,51	193,30	%	296.691.338.832,88	193,30%	226,62%
3	PROGRAM PENDIDIK DAN TENAGA KEPENDIDIKAN	Persentase Tenaga Pendidik yang memiliki kualifikasi DIV dan S1 bagi satuan Pendidikan Dasar, PAUD, dan Pendidikan Nonformal/Kesetaraan	100	%	23.172.821.355,00	100	%	21.882.607.683,00	100	%	171.315.000,00	100,00	%	144.175.000,00	100,00	89,43	200,00	%	22.026.782.683,00	200,00%	95,05%
4	PROGRAM PENGEMBANGAN BAHASA DAN SASTRA	Persentase terlaksananya pengembangan bahasa dan sastra	100	%	-	100	%	357.175.107,00	100	%	595.738.800,00	80,33	%	461.158.257,00	80,33	94,33	90,16	%	818.333.364,00	90,16%	#DIV/0!
5	PROGRAM PENGEMBANGAN KEBUDAYAAN	Persentase Pengembangan Kebudayaan yang di kelola dan dilestarikan	100	%	2.222.201.626,00	100	%	1.496.059.591,00	100	%	2.731.430.000,00	90,00	%	2.712.825.758,00	90,00	99,50	190,00	%	4.208.885.349,00	190,00%	189,40%
6	PROGRAM PENGEMBANGAN KESENIAN TRADISIONAL	Penyelenggaraan Sosialisasi Dapobud/Workshop Kesenian Tradisional Seni Tari/Seni Teater/Desain Poster/Musik Tradisional/Gambar Bercerita/Kriya	100	%	68.398.775,00	100	%	68.359.597,00	100	%	147.633.800,00	100,00	%	147.633.800,00	100,00	100,00	200,00	%	215.993.397,00	200,00%	315,79%
7	PROGRAM PEMBINAAN SEJARAH	Persentase Objek kemajuan kebudayaan yang dikembangkan (penyebarluasan, pengkajian, penanyangan keragaman)	100	%	135.956.350,00	100	%	49.994.500,00	100	%	75.000.000,00	100,00	%	75.000.000,00	100,00	100,00	200,00	%	124.994.500,00	200,00%	91,94%
8	PROGRAM PELESTARIAN DAN PENGELOLAAN CAGAR BUDAYA	Persentase Teregister cagar budaya (pendaftaran, pengkajian, penetapan, pencatatan, pemeringkatan, penghapusan)	100	%	101.935.316,00	-	-	-	100	%	123.208.600,00	100,00	%	119.595.014,00	100,00	97,07	100,00	%	119.595.014,00	100,00%	117,32%
2. Dinas Kesehatan Kota Pontianak																					
1	PROGRAM PENUNJANG URUSAN PEMERINTAH DAERAH	Persentase Tingkat Kepuasan Bidang/Bagian terhadap pelayanan Kesekretariatan	80	%	906.233.383.792,00	100	%	150.700.547.103,00	80	%	261.719.361.817,00	80	%	261.533.193.880,52	100,00	99,93	80	%	412.233.740.984	100	45,49
2	PROGRAM PEMENUHAN UPAYA KESEHATAN PERORANGAN DAN UPAYA KESEHATAN MASYARAKAT		100	%	556.653.920.484	100	%	183.662.948.537,76	95,00	%	115.304.249.435,00	97,08	%	96.348.675.293,69	102,19	83,56	100	%	280.011.623.831	100	50,30
		1. Persentase Puskesmas yang menyelenggarakan Pelayanan Kesehatan Ibu Hamil dan Bayi Baru Lahir	100	%		100	%		95	%		100	%		105		100	%		100	

No	Tujuan/Sasaran/Program/Kegiatan/Sub Kegiatan	Indikator Kinerja Program (outcome)/Kegiatan (output)	Target Renstra Perangkat Daerah pada Tahun 2021 -2024 (2024)			Realisasi Capaian Kinerja Renstra Perangkat Daerah sampai dengan Renja Perangkat Daerah Tahun Lalu (2022)			Target Kinerja dan Anggaran Renja Perangkat Daerah Tahun berjalan (2023) yang dievaluasi			Realisasi Capaian Kinerja dan Anggaran Renja Perangkat Daerah yang dievaluasi			Tingkat Capaian Kinerja dan Realisasi Anggaran Renstra yang dievaluasi Tahun 2023(%)		Realisasi Kinerja dan Anggaran Renstra Perangkat Daerah s/d tahun 2024 (Akhir Tahun Pelaksanaan Renja Perangkat Daerah Tahun 2024)			Tingkat Capaian Kinerja dan Realisasi Anggaran Renstra Perangkat Daerah s/d tahun 2024 (%)	
1	*2*	*3*	*4*			*5*			*6*			*7*			*8*		*9*			*10*	
			K	Satuan	Rp	K	Satuan	Rp	K	Satuan	Rp	K	Satuan	Rp	K	Rp	K	Satuan	Rp	K	K
		2. Persentase Puskesmas yang menyelenggarakan Pelayanan kesehatan Balita	100	%		100	%		97	%		100	%		103		100	%		100	
		3. Persentase Puskesmas yang melaksanakan Kesehatan usia anak sekolah dan remaja	100	%		100	%		97	%		100	%		103		100	%		100	
		4. Persentase Puskesmas yang menyelenggarakan pelayanan kesehatan lansia	100	%		100	%		95	%		100	%		105		100	%		100	
		5. Persentase fasilitas kesehatan yang memenuhi SDM berkualitas sesuai standar	100	%		100	%		100	%		100	%		100		100	%		100	
		6. Persentase Puskesmas yang melaksanakan pelayanan kesehatan reproduksi	100	%		100	%		100	%		100	%		100		100	%		100	
		7. Persentase capaian SPM Rumah sakit	100	%		100	%		N/A	%		79,57	%		#VALUE!		100	%		100	
3	Program Peningkatan Kapasitas Sumber Daya Manusia Kesehatan.	Ratio Dokter, Perawat, dan Bidan	2,3	/1000 Pendud	3.039.090.482	4,80	/1000 Penduduk	50.050.000,00	2,3	/1000 Penduduk	133.735.000,00	5,89	/1000 Penduduk	128.865.000,00	256	96,36	5,89	/1000 Penduduk	178.915.000	256,09	5,89
		Persentase Faskes yang memenuhi SDM berkualitas sesuai standar	90	%		100	%		90	%		100	%		111	96,36	200	%		222,22	5,89
4	Program Sediaan Farmasi, Alat Kesehatan dan Makanan Minuman.	Persentase Fasilitas Kesehatan Farmasi, makan, minuman sesuai standar	90	%	1.739.297.787	90	%	397.825.775,00	90	%	572.404.225,00	100	%	555.317.650,00	111	97,01	95	%	953.143.425	106	54,80
5	Program Pemberdayaan Masyarakat Bidang Kesehatan.	Persentase tatanan kota sehat yang telah dilaksanakan	90	%	1.508.614.927	100	%	407.651.400,00	90	%	766.458.758,00	29	%	709.899.600,00	32,22	92,62	129	%	1.117.551.000	143	74,08
3. Dinas Pekerjaan Umum dan Penataan Ruang																					
1	1:03:10 PROGRAM PENYELENGGARAAN JALAN	Persentase penambahan kinerja jalan kota	8	Persen	119.692.277.830,00	2,23	Persen	165.265.799.241,00	2	Persen	137.086.190.031,00	0,85	Persen	113.103.436.715,78	42	83	3,08	Persen	278.354.816.056,78	38	232,56
2	1.03.02 PROGRAM PENGELOLAAN SUMBER DAYA AIR (SDA)	Persentase berkurangnya Luas genangan Huajn / pasang tiap Tahun	16,67	Persen	18.700.545.014,00	16,67	Persen	23.538.761.287,00	33,33	Persen	16.854.792.300,00	43	Persen	16.454.728.702,00	71	98	43	Persen	39.554.850.389,00	55	211,52
3	1.03.06 PROGRAM PENGELOLAAN DAN PENGEMBANGAN SISTEM DRAINASE	Persentase optimalisasi sistem jaringan drainase yang terpelihara	60	Persen	30.951.504.504,00	42	Persen	48.500.100.472,00	50	Persen	18.683.288.264,00	48	Persen	18.179.271.677,00	96	97	48	Persen	95.696.287.623,00	80	309,18
4	1.03.07 PROGRAM PEMBANGUNAN PEMUKIMAN	Persentase pelaksanaan Pembangunan dan pengembangan	100	persen	24.859.457.495,00	100	persen	47.096.985.335,00	100	persen	3.747.182.711,00	100,00	persen	3.718.137.000,00	100	99	100	persen	50.815.122.335,00	100	204,41
5	1.03.03 PROGRAM PENGELOLAAN DAN PENGEMBANGAN SISTEM PENYEDIAAN AIR MINUM	Persentase sarana prasarana perpipaan terakses ke rumah tangga	100	Persen	8.509.568.176,00	100	Persen	19.775.084.968,00	100	Persen	7.666.063.850,00	106,00	Persen	7.269.473.310,55	106,00	94,83	106,00	Persen	26.599.396.885,57	106	312,58
6	1.03.05 PROGRAM PENGELOLAAN DAN PENGEMBANGAN SISTEM AIR LIMBAH	Persentase jumlah KK yang dilayani sanitasi	92,10	Persen	1.303.230.712,00	99,64	Persen	1.437.291.725,00	92,03	Persen	3.191.348.800,00	98,82	Persen	3.129.383.313,00	107,38	98,06	98,82	Persen	5.144.346.738,00	107	394,74
7	1.03.08	Persentase capaian penataan	100	Persen	49.424.829.920,00	100	Persen	89.557.688.334,00	100	Persen	36.484.821.383,00	164	Persen	30.856.867.507,80	164	85	164	Persen	132.142.662.582,80	164	267,36

No	Tujuan/Sasaran/Program/Kegiatan/Sub Kegiatan	Indikator Kinerja Program (outcome)/Kegiatan (output)	Target Renstra Perangkat Daerah pada Tahun 2021 -2024 (2024)			Realisasi Capaian Kinerja Renstra Perangkat Daerah sampai dengan Renja Perangkat Daerah Tahun Lalu (2022)			Target Kinerja dan Anggaran Renja Perangkat Daerah Tahun berjalan (2023) yang dievaluasi			Realisasi Capaian Kinerja dan Anggaran Renja Perangkat Daerah yang dievaluasi			Tingkat Capaian Kinerja dan Realisasi Anggaran Renstra yang dievaluasi Tahun 2023(%)		Realisasi Kinerja dan Anggaran Renstra Perangkat Daerah s/d tahun 2024 (Akhir Tahun Pelaksanaan Renja Perangkat Daerah Tahun 2024)			Tingkat Capaian Kinerja dan Realisasi Anggaran Renstra Perangkat Daerah s/d tahun 2024 (%)	
1	*2*	*3*	*4*			*5*			*6*			*7*			*8*		*9*			*10*	
			K	Satuan	Rp	K	Satuan	Rp	K	Satuan	Rp	K	Satuan	Rp	K	Rp	K	Satuan	Rp	K	K
	PROGRAM PENATAAN BANGUNAN GEDUNG	bangunan gedung dan pelaksanaan kegiatan penataan																			
8	1.03.11 PROGRAM PENGEMBANGAN JASA KONSTRUKSI	Persentase capaian pengembangan jasa konstruksi	100	Persen	160.902.600,00	100	Persen	455.832.841,00	100	Persen	495.912.600,00	100	Persen	235.864.100,00	100	48	100	Persen	523.734.941,00	100	325,50
9	1.03.01 PROGRAM PENUNJANG URUSAN PEMERINTAH DAERAH	Presentase tingkat Kepuasan Bidang/Bagian terhadap pelayanan Kesekretariatan	100	Persen	19.261.959.497,00	100	Persen	36.607.062.752,00	100	Persen	20.312.707.479,00	100	Persen	19.068.087.997,26	100,00	89,07	100	Persen	55.607.417.749,26	100	288,69035
10	1.03.09 PROGRAM PENATAAN BANGUNAN DAN LINGKUNGANNYA	Persentase Peningkatan Penataan bangunan dan lingkungannya di Kota Pontianak	19,00	Persen	25.315.762.425,00	18,37	Persen	56.546.708.817,00	18,95	Persen	24.080.748.332,00	18,40	Persen	23.176.650.145,63	97	96	18,40	Persen	79.257.713.484,63	97	313,08
11	1.03.04 PROGRAM PENGEMBANGAN SISTEM DAN PENGELOLAAN PERSAMPAHAN REGIONAL	Persentase berkurangnya jumlah pembuangan sampah ke TPA	85	Persen	4.594.673.337,00	88	Persen	554.380.796,00	87,5	Persen	801.298.918,00	87,50	Persen	713.734.308,34	100,00	89,07	87,50	Persen	1.126.094.673,34	103	24,51
12	1.03.12 PROGRAM PENYELENGGARAAN PENATAAN RUANG	Persentase capaian penyelenggaraan tata ruang	99,47	Persen	1.056.690.500,00	98	Persen	1.061.039.085,00	98,18	Persen	1.156.697.100,00	92	Persen	1.068.495.500,00	94	92	92	Persen	2.507.681.672,00	92	237,31
4.DINAS PERUMAHAN RAKYAT DAN KAWASAN PERMUKIMAN KOTA PONTIANAK																					
1	PROGRAM PENUNJANG URUSAN PEMERINTAHAN DAERAH KABUPATEN/KOTA	PERSENTASE TINGKAT KEPUASAN BIDANG TERHADAP PELAYANAN KESEKRETARIATAN	100,00	%	14.518.736.400				95,00	%	8.326.548.359	95,00	%	7.758.701.275	100,00	93,18	95,00	%	7.758.701.275	95,00	53,44
2	Program Pengembangan Perumahan	Persentase Penyediaan Dan Rehabilitasi Rumah Layak Huni Bagi Korban Bencana	100,00	%	5.085.676.000				100,00	%	2.132.705.706	100,00	%	1.801.701.621	100,00	84,48	100,00	%	1.801.701.621	100,00	35,43
3	Program Peningkatan Prasarana, Sarana Dan Utilitas Umum (PSU)	Persentase Jumlah Jalan Lingkungan Dan Jumlah Drainase Lingkungan Dalam Kondisi Mantap	92,60	%	133.369.568.196				87,70	%	184.767.070.000	213,16	%	173.148.011.074	243,06	93,71	213,16	%	173.148.011.074	230,19	230,19
4	Program Kawasan Permukiman	Persentase Kawasan Permukiman Kumuh Di Bawah 10 (sepuluh) HA Di Kota Yang Ditangani	14,67	%	20.497.241.160				12,67	%	5.191.487.400	9,53	%	5.048.196.262	75,22	97,24	9,53	%	5.048.196.262	64,96	24,63
5	PROGRAM PERUMAHAN DAN KAWASAN PERMUKIMAN KUMUH	PRESENTASE RUMAH TIDAK LAYAK HUNI YANG DITANGANI	2,47	%	8.000.000.000				2,47	%	2.276.591.800	6,22	%	2.274.091.700	251,82	99,89	6,22	%	2.274.091.700	251,82	28,43
6	PROGRAM PENYELESAIAN SENGKETA TANAH GARAPAN	PERSENTASE PENYELESAIAN KONFLIK PERTANAHAN YANG DIMEDIASI	100,00	%	205.200.000				100,00	%	90.451.000	100,00	%	65.921.000	100,00	72,88	100,00	%	65.921.000	100,00	32,13
7	PROGRAM PENYELESAIAN GANTI KERUGIAN DAN SANTUNAN TANAH UNTUK PEMBANGUNAN	PERSENTASE PENYELESAIAN GANTI RUGI TANAH UNTUK PEMBANGUNAN	100,00	%	31.839.077.086				100,00	%	13.488.407.200	80,00	%	12.301.546.200	80,00	91,20	80,00	%	12.301.546.200	80,00	38,64
5. BADAN PENANGGULANGAN BENCANA DAERAH KOTA PONTIANAK																					
1	Program: Penunjang Urusan Pemerintahan Daerah Kabupaten / Kota	Persentase tingkat Kepuasan Bidang/ Bagian terhadap pelayanan Kesekretariatan	100	persen	8.204.174.630	100	persen	3.449.754.457	100	persen	3.480.161.574	100	persen	3.169.706.020	100	########	100	91,08	6.619.460.477	100	80,68%
2	PROGRAM PENANGGULANGAN BENCANA	Persentase kejadian bencana yang berhasil ditanggulangi	100	persen	3.726.482.580	100	persen	875.355.350	100	persen	1.373.662.900	100	persen	930.764.620	100	########	100	persen	1.806.119.970	100	48,47%

No	Tujuan/Sasaran/Program/Kegiatan/Sub Kegiatan	Indikator Kinerja Program (outcome)/Kegiatan (output)	Target Renstra Perangkat Daerah pada Tahun 2021 -2024 (2024)			Realisasi Capaian Kinerja Renstra Perangkat Daerah sampai dengan Renja Perangkat Daerah Tahun Lalu (2022)			Target Kinerja dan Anggaran Renja Perangkat Daerah Tahun berjalan (2023) yang dievaluasi			Realisasi Capaian Kinerja dan Anggaran Renja Perangkat Daerah yang dievaluasi			Tingkat Capaian Kinerja dan Realisasi Anggaran Renstra yang dievaluasi Tahun 2023(%)		Realisasi Kinerja dan Anggaran Renstra Perangkat Daerah s/d tahun 2024 (Akhir Tahun Pelaksanaan Renja Perangkat Daerah Tahun 2024)			Tingkat Capaian Kinerja dan Realisasi Anggaran Renstra Perangkat Daerah s/d tahun 2024 (%)	
1	*2*	*3*	*4*			*5*			*6*			*7*			*8*		*9*			*10*	
			K	Satuan	Rp	K	Satuan	Rp	K	Satuan	Rp	K	Satuan	Rp	K	Rp	K	Satuan	Rp	K	K
6. SATUAN POLISI PAMONG PRAJA KOTA PONTIANAK																					
2	PROGRAM PENINGKATAN KETENTERAMAN DAN KETERTIBAN UMUM	Persentase Pelanggaran Penegakan PERDA dan PERKADA yang dapat diselesaikan secara Preventif dan Represif, Non Yustisi	60	bulan	7.465.532.470	12	bulan	*3.949.361.600*	12	bulan	*1.493.106.494*	12	bulan	1.470.249.000	100	98,4691317	12	bulan	1.470.249.000	20	20
3	PROGRAM PENCEGAHAN, PENANGGULANGAN, PENYELAMATAN KEBAKARAN	Terselenggaranya Layanan Respon Cepat (Response Time) Penanggulangan Kejadian Kebakaran	60	bulan	1.806.395.140	12	bulan	*578.476.041*	12	bulan	*361.279.028*	12	bulan	359.103.531	100	99,3978347	12	bulan	359.103.531	20	20
1	PROGRAM PENUNJANG URUSAN PEMERINTAHAN DAERAH KABUPATEN/KOTA	Terselenggaranya Penunjang Urusan Pemerintah Daerah Kabupaten/Kota	100	%	81.201.773.870	12	%	*31.722.143.591*	12	%	*16.240.354.774*	12	bulan	16.024.211.641	100	98,6690985	12	bulan	47.746.355.232	12	59
7. DINAS SOSIAL KOTA PONTIANAK																					
7	PROGRAM PENUNJANG URUSAN PEMERINTAH DAERAH	Persentase Tingkat Kepuasan Bidang/Bagian Terhadap Pelayanan Kesektariatan	100	%	32.953.515.775	100	%	12.467.969.622	100	%	7.065.998.392	100,00	%	6.686.403.362	100	94,63	100,00	%	9.577.186.492	100,00%	29,06%
1	PROGRAM PEMBERDAYAAN SOSIAL	Persentase Peningkatan Kesejahteraan Sosial Bagi Penyandang Masalah Kesejahteraan dan Potensi Sumber Kesejahteraan Sosial	100	%	11.740.550.019	100	%	2.551.454.063	100	%	1.250.237.460	127,09	%	1.227.986.900	127,09	98,22	62,93	%	1.889.720.482	62,93%	16,10%
2	PROGRAM PENANGANAN WARGA NEGARA MIGRAN KORBAN TINDAK KEKERASAN	Persentase Tingkat Penanganan Warga Negara Migran Korban Tindak Kekerasan	50	%	317.500.000	50	%	2.236.000	100	%	500.000	60	%	500.000	60,00	100,00	110,00	%	1.368.000	220,00%	0,00%
3	PROGRAM REHABILITASI SOSIAL	Persentase Penyandang Masalah Kesejahteraan Sosial yang mendapatkan layanan rehabilitasi kesejahteraan sosial	100	%	8.595.576.900	100	%	2.954.043.562	100	%	1.472.133.400	94,00	%	1.335.907.800	94,00	90,75	100,00	%	2.144.975.681	100,00%	24,95%
4	PROGRAM PERLINDUNGAN DAN JAMINAN SOSIAL	Persentase Penerima Bantuan	100	%	8.294.079.200	100	%	2.163.865.530	100	%	2.739.480.200	100,00	%	2.607.583.800	100,00	95,19	100	%	2.385.724.665	183,90%	28,76%
5	PROGRAM PENANGANAN BENCANA	Persentase Penanganan Korban Bencana Alam dan Bencana Sosial	100	%	4.346.940.000	100	%	503.856.840	100	%	505.105.600	100,00	%	320.963.800	100,00	63,54	100,00	%	412.410.320	100,00%	9,49%
8. DINAS TENAGA KERJA KOTA PONTIANAK																					
1.	PROGRAM PENUNJANG URUSAN PEMERINTAH DAERAH KAB/KOTA	Tingkat Kepuasan Bidang terhadap pelayanan Kesekretariatan	95	%	Rp 41.220.606.549	100	%	Rp 525.559.668	95	%	Rp 3.726.193.426	100,00	%	Rp 3.609.793.309	105,26	96,88	97,5	%	Rp 4.135.352.977	102,63	10,03
2	PROGRAM PELATIHAN KERJA dan PRODUKTIVITAS TENAGA KERJA	Besaran Tenaga Kerja yang mendapatkan pelatihan berbasis kompetensi	58	%	Rp 654.428.500	100	%	Rp 14.355.100	52	%	516.543.100	50,00	%	Rp 18.711.800,00	96,15	3,62	75	%	Rp 33.066.900	25	5,05
	PROGRAM PENEMPATAN TENAGA KERJA	Persentase Terlaksananya Penempatan Tenaga Kerja yang lulus seleksi	100	%	Rp 476.424.000	100	%	Rp -	68	%	76.424.000,00	32,06	%	Rp 75.373.500,00	47,15	98,63	132,06	%	Rp 75.373.500	100	15,82

No	Tujuan/Sasaran/Program/Kegiatan/Sub Kegiatan	Indikator Kinerja Program (outcome)/Kegiatan (output)	Target Renstra Perangkat Daerah pada Tahun 2021 -2024 (2024)			Realisasi Capaian Kinerja Renstra Perangkat Daerah sampai dengan Renja Perangkat Daerah Tahun Lalu (2022)			Target Kinerja dan Anggaran Renja Perangkat Daerah Tahun berjalan (2023) yang dievaluasi			Realisasi Capaian Kinerja dan Anggaran Renja Perangkat Daerah yang dievaluasi			Tingkat Capaian Kinerja dan Realisasi Anggaran Renstra yang dievaluasi Tahun 2023(%)		Realisasi Kinerja dan Anggaran Renstra Perangkat Daerah s/d tahun 2024 (Akhir Tahun Pelaksanaan Renja Perangkat Daerah Tahun 2024)			Tingkat Capaian Kinerja dan Realisasi Anggaran Renstra Perangkat Daerah s/d tahun 2024 (%)	
1	*2*	*3*	*4*			*5*			*6*			*7*			*8*		*9*			*10*	
			K	Satuan	Rp	K	Satuan	Rp	K	Satuan	Rp	K	Satuan	Rp	K	Rp	K	Satuan	Rp	K	K
3	PROGRAM HUBUNGAN INDUSTRIAL	Besaran Kasus yang diselesaikan dengan perjanjian bersama (PB)	100	%	Rp 323.565.000,00	62,27%		Rp 25.126.800	54,2	%	Rp 202.170.000	33,33	%	Rp 201.331.000	61,50	99,59	91,15	91,145833	Rp 226.457.800	91,14583	69,99
9. DINAS PENGENDALIAN PENDUDUK, KB, PEMBERDAYAAN PEREMPUAN DAN PERLINDUNGAN ANAK KOTA PONTIANAK																					
	URUSAN PEMERINTAHAN WAJIB YANG TIDAK BERKAITAN DENGAN PELAYANAN DASAR																				
1	PROGRAM PENUNJANG URUSAN PEMERINTAHAN DAERAH KABUPATEN/KOTA	Presentase tingkat kepuasaan bidang/bagian terhadap pelayanan kesekretariatan	100	persen	21.480.719.096,67	97,5	persen	5.730.449.948,00	100	persen	5.952.184.577,00	95	persen	5.764.827.653,00	95	96,85	96,25	persen	11.495.277.601,00	96,25	53,51
2	PROGRAM PENGARUSUTAMAAN GENDER DAN PEMBERDAYAAN PEREMPUAN	Tingkat Capaian Anugerah Parahita Ekapraya (APE)	Mentor	Kategori	668.397.186,10	Madya	kategori	149.746.300,00	Madya	kategori	29.362.800	Madya	kategori	29.362.800,00	100,00	100,00		kategori	179.109.100,00	75%	26,80
3	PROGRAM PERLINDUNGAN PEREMPUAN	Rasio kekerasan terhadap perempuan termasuk TPPO (per 100.000 penduduk perempuan)	0,0031	rasio	571.722.600,00	16,65	rasio	275.508.800,00	0,0036	persen	245.801.325,00	0,00106	persen	242.895.542,00	170,61	98,82	16,65	persen	518.404.342,00	5,00	90,67
4	PROGRAM PEMENUHAN HAK ANAK (PHA)	Persentase Forum Anak Daerah Aktif	100	Persen	420.679.682,50	100	Persen	135.744.900,00	100	persen	35.030.000,00	100	persen	34.980.000,00	100,00	99,86	100	persen	170.724.900,00	100	40,58
5	PROGRAM PERLINDUNGAN KHUSUS ANAK	Persentase anak korban kekerasan yang ditangani instansi terkait kabupaten / kota	100	persen	907.650.870,00	100	persen	285.320.658,00	100	persen	829.100.000,00	100	persen	742.490.500,00	100,00	89,55	100	persen	1.027.811.158,00	100	113,24
6	PROGRAM PEMBERDAYAAN LEMBAGA KEMASYARAKATAN, LEMBAGA ADAT DAN MASYARAKAT HUKUM ADAT	Persentase keterlibatan LPM dalam pembangunan Kelurahan	90	persen	449.532.300	58	persen	1.352.496.533	90	persen	1.455.210.800,00	80	persen	1.448.356.367,00	88,89	99,53	69	persen	2.800.852.900,00	76,67	623,06
7	PROGRAM PENGENDALIAN PENDUDUK	TFR (Angka Kelahiran Total)	2,1	Persen	642.218.900	1,8	Persen	143.655.873	2,21	persen	143.145.000,00	2,09	persen	121.808.721,00	94,57	85,09	3,89	persen	265.464.594,00	185,24	41,34
		Angka Kelahiran Remaja umur 15 - 19 tahun (Age Specific Fertility Rate / ASFR 15 - 19)	325	kelahiran		611	kelahiran		400	kelahiran		550	kelahiran	0,00	62,50	0,00	1161	kelahiran	-	357,23	-
8	PROGRAM PEMBINAAN KELUARGA BERENCANA (KB)	Persentase Pemakaian Kontrasepsi Modern (Modern Contraseptive Prevalence Rate/MCPR)	70,72	Persen	8.235.396.560	69,88	persen	1.447.834.426	70,52	persen	4.508.061.600,00	69,68	persen	4.203.260.978,57	98,81	93,24	139,56	persen	5.651.095.404,57	197,34	68,62
		Persentase Kebutuhan ber KB yang tidak terpenuhi (unmet need)	7,4	Persen		12,7	persen		8	persen		12,7	persen		41,25		25,4	persen		343,24	
9	PROGRAM PEMBERDAYAAN DAN PENINGKATAN KELUARGA SEJAHTERA (KS)	Median Usia Kawin Pertama Perempuan (MUKP) seluruh wanita umur 25 - 49 tahun	21	persen	8.080.771.340	19	persen	1.314.035.500	20,9	persen	1.053.028.700	23,25	persen	1.041.705.700,00	111,24	98,92	42,25	persen	2.355.741.200,00	201,19	29,15
10. DINAS PANGAN PERTANIAN DAN PERIKANAN KOTA PONTIANAK																					
1	PROGRAM PENUNJANG URUSAN PEMERINTAH DAERAH KABUPATEN/KOTA	Persentase Tingkat Kepuasan Bidang/Bagian terhadap pelayanan Kesekretariatan	100	%	48.478.875.704	100	%	27.909.352.382	100	%	10.199.574.441	100	%	9.825.905.081	100	96	100	%	37.735.257.463	100	78
2	PROGRAM PENINGKATAN DIVERSIFIKASI DAN KETAHANAN PANGAN MASYARAKAT	1. Persentase Stabilitas Pasokan dan Harga Pangan	90	%	5.059.600.048	142,01	%	1.501.368.959	91	%	139.372.980	115,75	%	139.346.700	127	100	129	%	1.640.715.659	143	32
		2. Persentase Ketersediaan Cadangan Pangan Daerah sesuai Standar	60	%		47,50	%		20	%		138,10	%		691		93	%	-	155	-
		3. Persentase Target Konsumsi Pangan	83	%		98,95	%		80,0	%		82,00	%		103		90	%	-	109	-

No	Tujuan/Sasaran/Program/Kegiatan/Sub Kegiatan	Indikator Kinerja Program (outcome)/Kegiatan (output)	Target Renstra Perangkat Daerah pada Tahun 2021 -2024 (2024)			Realisasi Capaian Kinerja Renstra Perangkat Daerah sampai dengan Renja Perangkat Daerah Tahun Lalu (2022)			Target Kinerja dan Anggaran Renja Perangkat Daerah Tahun berjalan (2023) yang dievaluasi			Realisasi Capaian Kinerja dan Anggaran Renja Perangkat Daerah yang dievaluasi			Tingkat Capaian Kinerja dan Realisasi Anggaran Renstra yang dievaluasi Tahun 2023(%)		Realisasi Kinerja dan Anggaran Renstra Perangkat Daerah s/d tahun 2024 (Akhir Tahun Pelaksanaan Renja Perangkat Daerah Tahun 2024)			Tingkat Capaian Kinerja dan Realisasi Anggaran Renstra Perangkat Daerah s/d tahun 2024 (%)	
1	*2*	*3*	*4*			*5*			*6*			*7*			*8*		*9*			*10*	
			K	Satuan	Rp	K	Satuan	Rp	K	Satuan	Rp	K	Satuan	Rp	K	Rp	K	Satuan	Rp	K	K
3	PROGRAM PENANGANAN KERAWANAN PANGAN	Persentase Peningkatan Tahan Pangan	100	%	756.565.258	90,76	%	209.331.900	92	%	-	-	%	-	-		45	%	209.331.900	45	28
4	PROGRAM PENGAWASAN KEAMANAN PANGAN	Persentase kasus pangan yang tidak sesuai standar mutu yang telah ditetapkan	77	%	376.877.500	19,3	%	157.413.657	20	%	33.050.000	12,5	%	29.811.000	63	90	32	%	187.224.657	41	50
5	PROGRAM PENGELOLAAN PERIKANAN TANGKAP	Persentase Kelompok Usaha Bersama yang difasilitasi	100	%	1.890.006.060	118	%	221.669.900	100	%	86.807.900	100	%	86.707.900	100	100	109	%	308.377.800	109	16
6	PROGRAM PENGELOLAAN PERIKANAN BIDIDAYA	Persentase peningkatan jumlah kelompok pembudidaya yang dilayani/didampingi/dibina	56,52	%	3.775.561.400	50	%	1.710.094.623	53,33	%	1.000.709.600	60	%	973.192.378	113	97	55	%	2.683.287.001	97	71
7	PROGRAM PENGOLAHAN DAN PEMASARAN HASIL PERIKANAN	Persentase jumlah pelaku usaha mikro dan kecil pengolah dan pemasar hasil perikanan yang	15	%	399.300.000	83	%	60.408.975	85,71	%	44.450.200	88	%	44.450.200	103		86	%	104.859.175	570	26
8	PROGRAM PENYEDIAAN DAN PENGEMBANGAN SARANA PERTANIAN	1. Persentase luas lahan yang ditanami dengan benih bersertifikat	1,35	%	7.998.405.004	0,42	%	4.297.179.208	0,34	%	2.768.152.934	0,31	%	2.741.397.790	91	99	1	%	7.038.576.998	54	88
		2. Nilai indeks pertanaman (IP)	5,14	%		1,11	%		1,3	%		1,27	%	-	98		2	%	-	46	-
		3. Luas pertanaman ubi kayu yang menggunakan pupuk	21,15	Ha		5	Ha		6	Ha		17	Ha	-	283		22	Ha	-	104	-
		4. Luas pertanaman keladi	14,5	Ha		3	Ha		5	Ha		3	Ha	-	67		6	Ha	-	41	-
		5. Persentase luas panen tanaman hortikultura	14,4	%		2,85	%		4,5	%		0,60	%	-	13		3	%	-	24	-
		6. Persentase bibit Sumber Daya Genetik (SDG)	5,8	%		1,4	%		1,4	%		1,40	%	-	100		3	%	-	48	-
		7. Persentase sarana yang memenuhi standar	23	%		5	%		6,05	%		6,0	%	-	99		11	%	-	47	-
9	PROGRAM PENYEDIAAN DAN PENGEMBANGAN SARANA PERTANIAN	Persentase Peningkatan Jumlah Benih/Bibit Ternak, Tanaman Pakan Ternak serta Pakan Ternak yang cukup secara kuantitas dan kualitas	14,72	%	303.755.200		-	233.126.455,00	3,68	%	12.311.700,00	3,68	%		100	-					
		Persentase Peternak dan Pelaku Usaha Peternakan yang Menerapkan Teknologi Unggul	14,72	%	-	1	%		3,68	%		-	%		-						
		Persentase Peningkatan Keberhasilan Sapi Indukan Wajib Bunting (SIWAB)	13	%	-	1,0	%		3	%		3	%		100						
10	PROGRAM PENYEDIAAN DAN PENGEMBANGAN PRASARANA PERTANIAN	Persentase Peningkatan Ketersediaan Prasarana Pertanian	100	%	2.314.340.000	40	%	2.590.733.742,15	40	%	3.474.780.279	60	%	3.453.162.622	150	99	100	%	6.043.896.364	100	261
		Persentase peningkatan pelayanan prima di UPTD agribisnis	10,03	%		3	%		2,98	%		3,98	%	-	134		6,60	%	-	66	-
11	PROGRAM PENGENDALIAN KESEHATAN HEWAN DAN KESEHATAN MASYARAKAT VETERINER	1. Persentase Penurunan Hewan yang Terkena Penyakit Menular Ternak	-	%	5.202.082.050		-	2.951.459.540	0	%	1.802.479.966	1	%	1.579.285.081	100	88	1	%	4.530.744.621	-	87
		2. Persentase Peningkatan Pelayanan di Puskeswan	38,3	%		40	%		10	%		10	%		100		50	%		131	
		3. Persentase Peningkatan Pelayanan di RPH Sapi	26	%		1	%		5	%		5	%		100		6	%		23	

No	Tujuan/Sasaran/Program/Kegiatan/Sub Kegiatan	Indikator Kinerja Program (outcome)/Kegiatan (output)	Target Renstra Perangkat Daerah pada Tahun 2021 -2024 (2024)			Realisasi Capaian Kinerja Renstra Perangkat Daerah sampai dengan Renja Perangkat Daerah Tahun Lalu (2022)			Target Kinerja dan Anggaran Renja Perangkat Daerah Tahun berjalan (2023) yang dievaluasi			Realisasi Capaian Kinerja dan Anggaran Renja Perangkat Daerah yang dievaluasi			Tingkat Capaian Kinerja dan Realisasi Anggaran Renstra yang dievaluasi Tahun 2023(%)		Realisasi Kinerja dan Anggaran Renstra Perangkat Daerah s/d tahun 2024 (Akhir Tahun Pelaksanaan Renja Perangkat Daerah Tahun 2024)			Tingkat Capaian Kinerja dan Realisasi Anggaran Renstra Perangkat Daerah s/d tahun 2024 (%)	
1	*2*	*3*	*4*			*5*			*6*			*7*			*8*		*9*			*10*	
			K	Satuan	Rp	K	Satuan	Rp	K	Satuan	Rp	K	Satuan	Rp	K	Rp	K	Satuan	Rp	K	K
		4. Persentase Peningkatan pelayanan di Kawasan Usaha Peternakan	20	%		5	%		5	%		2	%		40		7	%		35	
		5. Persentase Peningkatan pengetahuan masyarakat yang menerapkan standar keamanan produk hewan	40	%	1.502.066.400	10	%		10	%		10	%		100		20	%		50	
12	PROGRAM PENYULUHAN PERTANIAN	1. Persentase Peningkatan Kapasitas Kelembagaan Penyuluh Pertanian	100	%		20	%	302.652.229	75	%	469.804.000	75	%	160.448.200	100	34	95	%	-	95	-
		2. Persentase Peningkatan Kapasitas Petani dan Pelaku Agribisnis	7,68	%		7,2	%		7,68	%		8	%		104		15	%	-	198	-
11. DINAS LINGKUNGAN HIDUP KOTA PONTIANAK																					
1	PROGRAM PERENCANAAN LINGKUNGAN HIDUP	Persentase perencanaan lingkungan hidup	100	%	1.066.960.000	100	%	68.981.300	100	%	238.606.816	100	%	232.723.200	100	98	100	%	301.704.500	100	28,28
2	PROGRAM PENGENDALIAN PENCEMARAN DAN/ATAU KERUSAKAN LINGKUNGAN	Persentase pengendalian pencemaran	100	%	8.215.352.341	60	%	725.445.640	65	%	827.768.735	65,00	%	780.607.885	100	94	63	%	1.506.053.525	62,5	18,33
3	PROGRAM PENGELOLAAN KEANEKARAGAMAN HAYATI	Persentase pengelolaan Keanekaragaman Hayati (KEHATI)	100	%	505.720.000	100	%	54.392.500	100	%	62.672.500	100	%	62.053.525	100	99	100	%	116.446.025	100	23,03
4	PROGRAM PENGENDALIAN BAHAN BERBAHAYA DAN BERACUN (B3) DAN LIMBAH BAHAN BERBAHAYA DAN BERACUN (LIMBAH B3)	Persentase Pengendalian Bahan Berbahaya dan Beracun (B3) dan Limbah Bahan Berbahaya dan Beracun (Limbah B3)	100	%	1.171.680.000	100	%	27.432.550	100	%	130.522.000	100	%	117.788.920	100	90	100	%	145.221.470	100	12,39
5	PROGRAM PENGELOLAAN PERSAMPAHAN	Persentase pengelolaan sampah	100	%	110.607.193.685	-		22.200.388.257	100	%	43.025.329.440,00	99,97	%	42.142.243.317	99,97	98	99,97	%	64.342.631.574	100,0	58,17
6	PROGRAM PEMBINAAN DAN PENGAWASAN TERHADAP IZIN LINGKUNGAN DAN IZIN PERLINDUNGAN DAN PENGELOLAAN	Persentase pelaku usaha yang menerapkan izin lingkungan dan izin PPLH	100	%	1.939.697.500	100	%	124.720.700	100	%	210.099.300	100	%	184.749.500	100	88	100	%	309.470.200	100	15,95
7	PROGRAM PENINGKATAN PENDIDIKAN, PELATIHAN DAN PENYULUHAN LINGKUNGAN HIDUP UNTUK MASYARAKAT	Peningkatan kapasitas kader masyarakat peduli lingkungan	100	%	13.398.887.371	100	%	2.417.526.617	100	%	2.212.134.150	100	%	2.177.945.204	100	98	100	%	4.595.471.821	100	34,30
8	PROGRAM PENGHARGAAN LINGKUNGAN HIDUP UNTUK MASYARAKAT	Persentase penghargaan lingkungan hidup yang dicapai	100	%	2.000.983.672	100	%	272.670.200	100	%	232.429.800	100	%	223115000	100	96	100	%	495.785.200	100	24,78
9	PROGRAM PENANGANAN PENGADUAN LINGKUNGAN	Persentase Penanganan Pengaduan Lingkungan Hidup	100	%	930.893.300	100	%	42.762.200	100	%	38.123.500	100	%	33.006.800	100	87	100	%	75.769.000	100	8,14
10	PROGRAM PENUNJANG URUSAN PEMERINTAHAN DAERAH KABUPATEN/KOTA	Persentase tingkat kepuasan Bidang/Bagian terhadap pelayanan Kesekretariatan	100	%	75.318.717.039	100	%	13.410.449.151	100	%	14.601.419.333	100	%	13.821.257.485	100	95	100	%	27.231.706.636	100,00	36,16
12. DINAS KEPENDUDUKAN DAN PENCATATAN SIPIL KOTA PONTIANAK																					
1	PROGRAM PENUNJANG URUSAN PEMERINTAHAN DAERAH KABUPATEN/KOTA	Persentase tingkat Kepuasan Bidang/Bagian terhadap pelayanan Kesekretariatan	100	persen	40.797.512.306,00	100	persen	20.687.305.132,00	100	persen	10.221.523.224,00	100	persen	9.887.104.885,00	100,00	96,73	100	persen	30.574.410.017,00	100	
2	2.12.02. - PROGRAM PENDAFTARAN PENDUDUK	Persentase Penyelesaian Penerbitan Kartu Keluarga	90	%		111,37	persen	123.630.100,00	89,50	persen	49.355.000,00	100,00	persen	49.188.200,00	111,73	99,66	111,37	persen	169.833.300,00	123,75	

No	Tujuan/Sasaran/Program/Kegiatan/Sub Kegiatan	Indikator Kinerja Program (outcome)/Kegiatan (output)	Target Renstra Perangkat Daerah pada Tahun 2021 -2024 (2024)			Realisasi Capaian Kinerja Renstra Perangkat Daerah sampai dengan Renja Perangkat Daerah Tahun Lalu (2022)			Target Kinerja dan Anggaran Renja Perangkat Daerah Tahun berjalan (2023) yang dievaluasi			Realisasi Capaian Kinerja dan Anggaran Renja Perangkat Daerah yang dievaluasi			Tingkat Capaian Kinerja dan Realisasi Anggaran Renstra yang dievaluasi Tahun 2023(%)		Realisasi Kinerja dan Anggaran Renstra Perangkat Daerah s/d tahun 2024 (Akhir Tahun Pelaksanaan Renja Perangkat Daerah Tahun 2024)			Tingkat Capaian Kinerja dan Realisasi Anggaran Renstra Perangkat Daerah s/d tahun 2024 (%)	
1	*2*	*3*	*4*			*5*			*6*			*7*			*8*		*9*			*10*	
			K	Satuan	Rp	K	Satuan	Rp	K	Satuan	Rp	K	Satuan	Rp	K	Rp	K	Satuan	Rp	K	K
		Persentase Penyelesaian Penerbitan KTP	82	%		123,506	persen		81,50	persen		100,00	persen		122,70		122,6994	persen		149,63	
		Persentase Penyelesaian Penerbitan KIA	87	%		44,51	persen		86,50	persen		100,00	persen		115,61		115,6069	persen		132,88	
		Persentase penyelesaian Surat Tanda Bukti Pendataan Penduduk Non Permanen	99	%		102,04	persen		98,50	persen		100,00	persen		101,52		101,5228	persen		102,55	
3	2.12.03 - PROGRAM PENCATATAN SIPIL	Persentase Penduduk berusia 0-18 tahun yang menerima Akta Kelahiran tepat waktu pelaporan	50,00	persen	1.535.422.086,00	98,83	persen	361.490.400,00	47,50	persen	70.007.400,00	100,00	persen	70.007.400,00	210,53	100,00	100,00	%	431.497.800,00	200	28,10
		Persentase Penduduk yang menikah menerima Akta Perkawinan tepat waktu pelaporan	60,00	persen		99,78	persen		57,50	persen		100,00	persen		173,91		99,78	%		166,3	
		Persentase Penduduk yang memiliki Akte Cerai tepat waktu pelaporan	40,00	persen		43,68	persen		37,50	persen		100,00	persen		266,67		43,68	%		109,2	
		Persentase anak yang memiliki dokumen perubahan status tepat waktu pelaporan	40,00	persen		99,74	persen		37,50	persen		100,00	persen		266,67		99,74	%		249,35	
		Persentase Penduduk yang meninggal menerima Akta Kematian tepat waktu pelaporan	40,00	persen		99,12	persen		37,50	persen		98,71	persen		263,23		99,12	%		247,80	
4	2.12.04 - PROGRAM PENGELOLAAN INFORMASI ADMINISTRASI KEPENDUDUKAN	Persentase Jumlah Instansi yang telah memanfaatkan Data Kependudukan melalui DWH			1.069.509.344,00	75	persen	240.195.369,00	82,50	persen	135.555.080,00	76,47	persen	133.413.948,00	92,69	98,42			373.609.317,00		34,93
5	2.12.05 - PROGRAM PENGELOLAAN PROFIL	Persentase Penyusunan Profil Kependudukan	100	persen	79.384.500,00	100	persen	32.461.233,00	100	persen	16.944.600,00	100,00	persen	16.944.600,00	100,00	100,00	100	persen	49.405.833,00	100	62,24
2	2.12.02. - PROGRAM PENDAFTARAN PENDUDUK	Persentase penerbitan dokumen KTP El,KK,KIA,pada pelayanan keliling				100	persen		100	persen	37.355.000,00	100,00	persen	37.300.000,00	100,00	100,00	100	persen		100	
3	2.12.03 - PROGRAM PENCATATAN SIPIL	Persentase penerbitan dokumen Akte Kelahiran dan Akte Kematian pada pelayanan				100	persen		100	%	37.355.000,00	210,34	persen	37.355.000,00	210,34	100,00	100	persen		100	
13. DINAS PERHUBUNGAN KOTA PONTIANAK																					
1	Program Penunjang Urusan Pemerintah Daerah	Presentase tingkat Kepuasan Bidang/Bagian terhadap pelayanan Kesekretariatan	100	%	60.284.617.527	100	%	23.459.872.508	100	%	11.517.351.804	100	%	11.350.482.179	100	99	100	%	34.810.354.687	100	57,7
2	Program Penyelenggaraan Lalu Lintas dan Angkutan				*110.851.563.771*			*28.099.612.025*			*33.421.990.703*			*33.139.836.187*	-	-	-		*61.239.448.212*	*0*	*55*
		1. Persentase Perlengkapan Jalan dan Pendukung Lalu Lintas yang disediakan dan dilakukan pemeliharaan	82	%	94.462.765.300	80	%	50.406.515.505	82	%	29.738.000.274	100	%	29.511.731.128	*122*	*99*	90	%	79.918.246.633	110	85
3	Program Pengelolaan		*82*	*%*	*4.398.736.180*	*80*	*%*	*864.426.543*	*82*	*%*	*850.454.720*	*81*	*%*	*845.490.706*	*98*	*99*	*80*	*%*	*1.709.917.249*	98	*38,873*

No	Tujuan/Sasaran/Program/Kegiatan/Sub Kegiatan	Indikator Kinerja Program (outcome)/Kegiatan (output)	Target Renstra Perangkat Daerah pada Tahun 2021 -2024 (2024)			Realisasi Capaian Kinerja Renstra Perangkat Daerah sampai dengan Renja Perangkat Daerah Tahun Lalu (2022)			Target Kinerja dan Anggaran Renja Perangkat Daerah Tahun berjalan (2023) yang dievaluasi			Realisasi Capaian Kinerja dan Anggaran Renja Perangkat Daerah yang dievaluasi			Tingkat Capaian Kinerja dan Realisasi Anggaran Renstra yang dievaluasi Tahun 2023(%)		Realisasi Kinerja dan Anggaran Renstra Perangkat Daerah s/d tahun 2024 (Akhir Tahun Pelaksanaan Renja Perangkat Daerah Tahun 2024)			Tingkat Capaian Kinerja dan Realisasi Anggaran Renstra Perangkat Daerah s/d tahun 2024 (%)	
1	*2*	*3*	*4*			*5*			*6*			*7*			*8*		*9*			*10*	
			K	Satuan	Rp	K	Satuan	Rp	K	Satuan	Rp	K	Satuan	Rp	K	Rp	K	Satuan	Rp	K	K
14. DINAS KOMUNIKASI DAN INFORMATIKA KOTA PONTIANAK																					
1	Program Penunjang Urusan Pemerintahan Daerah Kabupaten / Kota	Persentase Tingkat Kepuasan Bagian / Bidang terhadap layanan kesekretariatan	100	persen	13.274.264.200	100	Persen	5.332.178.829	96	persen	5.918.849.548	96,00	persen	5.476.113.868	100,00	92,52	96,00	persen	10.808.292.697	96,00%	81,42%
2	Program Aplikasi Informatika	Persentase jumlah perangkat daerah yang telah menerapkan	88,00	Persen	5.028.619.877	100,00	Persen	2.267.633.059	97	Persen	2.248.318.237	96,77	Persen	2.159.853.887	99,77	96,07	97	Persen	4.427.486.946	110%	88,05%
3	Program Penyelenggaraan Persandian Untuk	Indeks Keamanan Informasi Pemerintah	Sangat Baik	Indeks	360.338.290	Baik	Indeks	165.588.800	Baik	Indeks	119.696.987	Baik	Indeks	118.682.800	100,00	99,15	100	Indeks	284.271.600	0%	78,89%
4	Program Informasi dan Komunikasi Publik	Persentase masyarakat yang menjadi sasaran penyebaran informasi publik yang mengetahui kebijakan dan program prioritas pemerintah dan pemerintah daerah	100	Persen	1.631.599.250	145,45	Persen	587.964.962	96,00	Persen	446.178.620	166,68	Persen	444.055.790	173,63	99,52	166,68	Persen	1.032.020.752	167%	63,25%
5	Program Penyelenggaraan Statistik Sektoral	Presentase Tingkat terselenggaranya Statistik Sektoral Kota Pontianak	98	persen	1.006.250.000	108,25	persen	460.575.610,00	95	persen	253.320.500	100	persen	251.624.100	105,26	99,33	100,00	persen	712.199.710	102%	70,78%
15. DINAS KOPERASI USAHA MIKRO DAN PERDAGANGAN KOTA PONTIANAK																					
01	2.17.01 .-PROGRAM PENUNJANG URUSAN PEMERINTAHAN DAERAH KABUPATEN/KOTA	Persentase realisasi anggaran dalam pemenuhan urusan Pemerintahan Daerah	98	Persen	40.717.343.036	9	Persen	9.694.279.667	97	Persen	9.526.378.021	97	Persen	8.940.602.434	100	94	53	Persen	18.634.882.101	51%	6%
02,	02.17.02 . PROGRAM PELAYANAN IZIN USAHA SIMPAN PINJAM	Persentase Peningkatan Izin Usaha Simpan Pinjam	1,53	Persen	-	0,57	Persen	-	0,96	Persen	-	1,35	Persen	-	141		0,57	Persen	-	37%	
03	02.17.03 . PROGRAM PENGAWASAN DAN PEMERIKSAAN KOPERASI	Persentase peningkatan Pengawasan dan pemeriksaan Koperasi	38	Persen	71.566.338	19	Persen	15.908.000	19	Persen	18.848.000	19	Persen	13.036.410	100	69	38	Persen	28.944.410	100%	40%
04	02.17.04 . PROGRAM PENILAIAN KESEHATAN KSP/USP KOPERASI	Persentase KSP/USP yang bernilai SEHAT	16,67	Persen	9.976.500		Persen		16,67	Persen	2.670.700	18	Persen	2.458.450	108	92	18	Persen	2.458.450	18	
05	02.17.05 . PROGRAM PENDIDIKAN DAN LATIHAN PERKOPERASIAN	Persentase Pendidikan dan Latihan Perkoperasian	50	Persen	1.222.508.339	31	Persen	394.448.430	19	Persen	427.259.700	19	Persen	398.774.100	100	93	19	Persen	793.222.530	100%	65%
06	02.17.06 . PROGRAM PEMBERDAYAAN DAN PERLINDUNGAN KOPERASI	Persentase Pemberdayaan dan Perlindungan Koperasi	10	Persen	3.728.800		Persen		10	Persen	3.728.800	10	Persen	3.414.080	100	92	-	Persen	3.414.080	0%	
07	02.17.07 . PROGRAM PEMBERDAYAAN USAHA MENENGAH, USAHA KECIL, DAN USAHA MIKRO (UMKM)	Persentase Usaha Mikro yang diberdayakan	8	Persen	43.400.000	3	Persen	18.000.000	5	Persen	12.700.000	5	Persen	112.500	100	0,89	5	Persen	18.112.500	63%	42%
08	02.17.08 . PROGRAM PENGEMBANGAN UMKM	Persentase Usaha Mikro yang meningkat skala usahanya	4	Persen	3.242.871.394	1	Persen	198.924.194	3	Persen	1.358.753.874	3	Persen	1.256.069.980	100	92	3	Persen	1.454.994.174	100%	45%
09	03.30.02.-PROGRAM PERIZINAN DAN PENDAFTARAN PERUSAHAAN	Persentase pelaku usaha yang memperoleh izin sesuai dengan ketentuan (IUPP/SIUP Pusat Perbelanjaan dan IUTM/IUTS/SIUP Toko Swalayan	400	Persen	90.975.000	100	Persen	83.144.000	100	Persen	15.188.900	100	Persen	4.829.000	100	32	200	Persen	83.144.000	50%	91%

No	Tujuan/Sasaran/Program/Kegiatan/Sub Kegiatan	Indikator Kinerja Program (outcome)/Kegiatan (output)	Target Renstra Perangkat Daerah pada Tahun 2021 -2024 (2024)			Realisasi Capaian Kinerja Renstra Perangkat Daerah sampai dengan Renja Perangkat Daerah Tahun Lalu (2022)			Target Kinerja dan Anggaran Renja Perangkat Daerah Tahun berjalan (2023) yang dievaluasi			Realisasi Capaian Kinerja dan Anggaran Renja Perangkat Daerah yang dievaluasi			Tingkat Capaian Kinerja dan Realisasi Anggaran Renstra yang dievaluasi Tahun 2023(%)		Realisasi Kinerja dan Anggaran Renstra Perangkat Daerah s/d tahun 2024 (Akhir Tahun Pelaksanaan Renja Perangkat Daerah Tahun 2024)			Tingkat Capaian Kinerja dan Realisasi Anggaran Renstra Perangkat Daerah s/d tahun 2024 (%)	
1	*2*	*3*	*4*			*5*			*6*			*7*			*8*		*9*			*10*	
			K	Satuan	Rp	K	Satuan	Rp	K	Satuan	Rp	K	Satuan	Rp	K	Rp	K	Satuan	Rp	K	K
10	03.30.04.- PROGRAM STABILISASI HARGA BARANG KEBUTUHAN POKOK DAN BARANG PENTING	1. Tingkat stabilisasi harga barang kebutuhan pokok dan barang penting 2. Persentase kinerja realisasi pupuk	83 100	Persen Persen	5.819.526.400	83 100	Persen Persen	2.419.987.449	83 100	Persen Persen	1.053.139.620	83 100	Persen Persen	91.006.020	100	9	83 100	Persen Persen	15.969.900	50%	0%
11	03.30.05.-PROGRAM PENGEMBANGAN EKSPOR	Persentase Pelaku Usaha eksport yang dibina	24	Persen	-	75	Persen	-	26	Persen	-	26	Persen	-	100		180	Persen	-	750%	#DIV/0!
12	03.30.06.-PROGRAM STANDARDISASI DAN PERLINDUNGAN KONSUMEN	Persentase alat-alat ukur, takar, timbang dan perlengkapannya (UTTP) bertanda tera sah yang berlaku	193	Persen	1.278.382.741	96	Persen	741.265.827	97	Persen	327.795.260	98	Persen	304.243.197	101	93	194	Persen	1.045.509.024	101%	82%
13	03.30.07.-PROGRAM PENGGUNAAN DAN PEMASARAN PRODUK DALAM NEGERI	Persentase Penggunaan dan Pemasaran Produk dalam negeri pada event rapat/sosialisasi/kegiatan sejenis.	100	Persen	19.357.000	-	Persen	-	100	Persen	10.000.000	100	Persen	3.920.000	100	39	40	Persen	3.920.000		20%
14	03.30.03.-PROGRAM PENINGKATAN SARANA DISTRIBUSI PERDAGANGAN	Persentase sarana distribusi perdagangan binaan yang tingkatkan	24	Persen	8.768.446.773	11,76	Persen	4.699.216.017	12	Persen	2.598.188.375	12	Persen	2.442.024.780	100	94	24	Persen	7.141.240.797	99%	81%
15	03.31.02.-PROGRAM PERENCANAAN DAN PEMBANGUNAN INDUSTRI	Persentase pencapaian sasaran pembangunan industri termasuk turunan indikator pembangunan industri dalam RIPIN yang ditetapkan dalam	400	Persen	700.793.250	100	Persen	445.305.720	100	Persen	143.138.620	100	Persen	132.303.920	100	92	200	Persen	577.609.640	50%	19%
16	03.31.03.-PROGRAM PENGENDALIAN IZIN USAHA INDUSTRI KABUPATEN/KOTA	Pertambahan jumlah industri kecil dan menengah di kota	4,97	Persen	7.301.200	2,47	Persen	6.095.000	2,5	Persen	900.200	2,5	Persen	890.100	100	99	4,97	Persen	6.985.100	100%	12%
17	03.31.04.- PROGRAM PENGELOLAAN SISTEM INFORMASI INDUSTRI	Tersedianya informasi industri secara lengkap dan terkini	100	Persen	11.887.300		Persen	5.963.800	100	Persen	5.443.500	100	Persen	5.308.500	100	98	100	Persen	-	54%	
16. DINAS PENANAMAN MODAL DAN PELAYANAN TERPADU SATU PINTU KOTA PONTIANAK																					
1	PROGRAM PENUNJANG URUSAN PEMERINTAH DAERAH	Tingkat kepuasan bidang terhadap pelayanan kesekretariatan	100	%	43.356.502.383	55	%	16.021.239.591	100	%	8.258.080.947	121,84	%	7.234.329.536	100,00	87,60	88	%	23.255.569.127	473,62	1.130,18
2	PROGRAM PELAYANAN PENANAMAN MODAL	Persentase pelayanan perizinan, non perizinan dan penanaman modal yang sesuai dengan SOP	100	%	997.014.150	100	%	105.932.400	100	%	10.250.000	151,23	%	10.195.000	100,00		126	%	116.127.400	125,62	11,65
3	PROGRAM PENGELOLAAN DATA DAN SISTEM INFORMASI PENANAMAN MODAL	Persentase sistem pengelolaan data dan sistem informasi pelayanan publik yang terintegrasi dengan Simyandu	100	%	519.757.050	50	%	102.517.300	100	%	42.177.100	100,00	%	41.414.850	100,00		75,00	%	143.932.150	75,00	27,69
4	PROGRAM PENGENDALIAN PELAKSANAAN PENANAMAN MODAL	Persentase perusahaan PMA / PMDN yang melaporkan investasi penanaman modal sesuai SOP	100	%	1.466.502.199	64	%	667.719.299	100	%	378.350.400	126,86	%	370.725.200	100		96	%	1.038.444.499	96	70,81
5	PROGRAM PENGEMBANGAN IKLIM PENANAMAN MODAL	Persentase pengembangan iklim penanaman modal yang dilaksanakan	100	%	897.483.400	54	%	96.183.000	100	%	19.457.000	100,00	%	16.077.000	100,00	82,63	77,08	%	112.260.000	77,08	12,51
6	PROGRAM PROMOSI PENANAMAN MODAL	Persentase promosi penanaman modal yang dilakukan	100	%	161.160.650	100	%	37.540.000	100	%	14.274.000	1,00	%	14.106.000	100	98,82	51	%	51.646.000	51	32,05

No	Tujuan/Sasaran/Program/Kegiatan/Sub Kegiatan	Indikator Kinerja Program (outcome)/Kegiatan (output)	Target Renstra Perangkat Daerah pada Tahun 2021 -2024 (2024)			Realisasi Capaian Kinerja Renstra Perangkat Daerah sampai dengan Renja Perangkat Daerah Tahun Lalu (2022)			Target Kinerja dan Anggaran Renja Perangkat Daerah Tahun berjalan (2023) yang dievaluasi			Realisasi Capaian Kinerja dan Anggaran Renja Perangkat Daerah yang dievaluasi			Tingkat Capaian Kinerja dan Realisasi Anggaran Renstra yang dievaluasi Tahun 2023(%)		Realisasi Kinerja dan Anggaran Renstra Perangkat Daerah s/d tahun 2024 (Akhir Tahun Pelaksanaan Renja Perangkat Daerah Tahun 2024)			Tingkat Capaian Kinerja dan Realisasi Anggaran Renstra Perangkat Daerah s/d tahun 2024 (%)	
1	*2*	*3*	*4*			*5*			*6*			*7*			*8*		*9*			*10*	
			K	Satuan	Rp	K	Satuan	Rp	K	Satuan	Rp	K	Satuan	Rp	K	Rp	K	Satuan	Rp	K	K
17. DINAS KEPEMUDAAN, OLAH RAGA DAN PARIWISATA KOTA PONTIANAK																					
1	PROGRAM PENUNJANG URUSAN PEMERINTAHAN DAERAH KABUPATEN/ KOTA	Persentase tingkat kepuasan bidang/ bagian terhadap pelayanan kesekretariatan	100	%	36.643.128.762	95,00	%	17.048.369.055,00	100	%	7.294.199.735,00	99,94	%	7.017.801.428,00	99,94	96,21	97,47	%	24.066.170.483,00	97,47	65,68
2	PROGRAM PENGEMBANGAN DAYA SAING KEPEMUDAAN	Persentase pengembangan kapasitas daya saing kepemudaan	100	%	2.117.724.563,00	100	%	1.045.500.000,00	100	%	1.464.789.233,00	92,44	%	1.191.243.500,00	92,44	81,33	96,22	%	2.236.743.500,00	96,22	105,62
3	PROGRAM PENGEMBANGAN KAPASITAS KEPRAMUKAAN	Persentase Peserta yang berpartisipasi dalam kegiatan kepramukaan yang dilaksanakan oleh Kwarcab	100	%	179.815.545,00	100	%	75.645.000,00	100	%	150.000.000,00	100	%	150.000.000,00	100	100,00	100	%	225.645.000,00	100	125,49
4	PROGRAM PENGEMBANGAN KAPASITAS DAYA SAING KEOLAHRAGAAN	Persentase pengembangan kapasitas daya saing olahraga	100	%	29.000.955.600	100	%	6.833.135.321,00	100	%	9.735.025.200,00	97,05	%	9.605.203.183,00	97,05	98,67	98,52	%	16.438.338.504,00	98,52	56,68
5	PROGRAM PENINGKATAN DAYA TARIK DESTINASI PARIWISATA	Meningkatnya persentase Daya Tarik Destinasi Pariwisata	100	%	7.091.298.715,00	100	%	700.000.000,00	100	%	846.901.600,00	95,78	%	796.410.502,00	95,78	94,04	97,89	%	1.496.410.502,00	97,89	21,10
6	PROGRAM PEMASARAN PARIWISATA	Meningkatnya persentase Program Pemasaran Pariwisata	100	%	1.200.000.000,00	100	%	300.000.000,00	100	%	690.080.080,00	99,75	%	688.367.984,00	99,75	99,75	100	%	988.367.984,00	99,88	82,36
7	PROGRAM PENGEMBANGAN EKONOMI KREATIF MELALUI PEMANFAATAN DAN PERLINDUNGAN HAK KEKAYAAN INTELEKTUAL	Persentase Pelaku Ekonomi Kreatif Melalui Pemanfaatan dan Perlindungan Kekayaan Intelektual	100	%	655.640.000,00	100	%	400.000.000,00		%	-	95,80	%	-		-	97,90	%	400.000.000,00	98	61,01
8	PROGRAM PENGEMBANGAN SUMBER DAYA PARIWISATA DAN EKONOMI KREATIF	Persentase Pelaku Ekonomi Kraetif Yang Mengikuti Pengembangan Sumber Daya Pariwisata dan Ekonomi Kreatif	100	%	3.832.804.759,12	80,00	%	1.124.240.551,00	100	%	699.069.843,00	95,80	%	669.696.407,00	95,80	95,80	87,90	%	1.793.936.958,00	87,90	46,80
18. DINAS PERPUSTAKAAN DAN KEARSIPAN KOTA PONTIANAK																					
1	PROGRAM PENUNJANG URUSAN PEMERINTAHAN DAERAH KABUPATEN/ KOTA	Persentase tingkat kepuasan bidang/ bagian terhadap pelayanan kesekretariatan	100	%	36.780.582.700	100	%	7.064.614.631	100	%	7.297.557.540	91	%	7.060.596.116	91	97	191	%	14.125.210.747	191%	38,40%
2	PROGRAM PEMBINAAN PERPUSTAKAAN	Persentase Kunjungan ke Perpustakaan dan Tempat Baca	100	%	1.772.967.250	92	%	487.422.745	82	%	354.593.450	92,4	%	354.457.900	112,7	100	185	%	841.880.645	185%	47,48%
3	PROGRAM PENGELOLAAN ARSIP	Indeks kearsipan	100	%	640.643.000	100	%	100.791.424	50	CC (Cukup)	158.318.100	70,00	indeks	158.241.443	140	100	170	indeks	259.032.867	170%	40,43%
4	PROGRAM PERLINDUNGAN DAN PENYELAMATAN ARSIP	Persentase Arsip Statis dan arsip hasil alih media kabupaten/ kota	100	%	13.412.000	0	%	0	85	%	3.882.400	307	%	3.882.400	361	100	307	%	2.682.400	307%	0%
19. SEKRETARIAT DAERAH																					
1	PROGRAM PENUNJANG URUSAN PEMERINTAHAN DAERAH KABUPATEN/ KOTA	Nilai RB pada komponen penataan dan penguatan organisasi; penataan ketatalaksanaan	71,74	Nilai	191.079.302.664	Belum Keluar	Nilai	84.644.650.467	71,74	Nilai	45.613.943.921	Tidak Ada Penilaian	Nilai	44.449.432.731		97,45		Nilai	129.094.083.198	0,00	67,56

No	Tujuan/Sasaran/Program/Kegiatan/Sub Kegiatan	Indikator Kinerja Program (outcome)/Kegiatan (output)	Target Renstra Perangkat Daerah pada Tahun 2021 -2024 (2024)			Realisasi Capaian Kinerja Renstra Perangkat Daerah sampai dengan Renja Perangkat Daerah Tahun Lalu (2022)			Target Kinerja dan Anggaran Renja Perangkat Daerah Tahun berjalan (2023) yang dievaluasi			Realisasi Capaian Kinerja dan Anggaran Renja Perangkat Daerah yang dievaluasi			Tingkat Capaian Kinerja dan Realisasi Anggaran Renstra yang dievaluasi Tahun 2023(%)		Realisasi Kinerja dan Anggaran Renstra Perangkat Daerah s/d tahun 2024 (Akhir Tahun Pelaksanaan Renja Perangkat Daerah Tahun 2024)			Tingkat Capaian Kinerja dan Realisasi Anggaran Renstra Perangkat Daerah s/d tahun 2024 (%)	
1	*2*	*3*	*4*			*5*			*6*			*7*			*8*		*9*			*10*	
			K	Satuan	Rp	K	Satuan	Rp	K	Satuan	Rp	K	Satuan	Rp	K	Rp	K	Satuan	Rp	K	K
		persentase kepuasan masyarakat terhadap pelayanan keprotokolan dan komunikasi pimpinan	100	%		88,80	%		100,00	%		88,80	%		88,80		88,80	%		88,80	
		Persentase Tingkat Kepuasan Bidang/Bagian terhadap pelayanan Kesekretariatan	100	%		99,36	%		100	%		99,38	%		99,38		99,37	%		99,37	
2	PROGRAM PEMERINTAHAN DAN KESEJAHTERAAN RAKYAT	nilai RB pada komponen penataan produk hukum daerah	71,74		67.506.862.208			25.355.020.625	71,74		11.571.720.674	Belum Keluar		11.183.406.443		96,64	0,00		36.538.427.068	0,00	54,13
		persentase organisasi/lembaga sosial masyarakat yang	100	%		100	%		100	%		100	%		100,00		100	%		100,00	
		Persentase perangkat darah yang memenuhi indikator kinerja kunci (IKK)	100	%		100	%		100	%		100	%		100,00		100	%		100,00	
3	PROGRAM PEREKONOMIAN DAN PEMBANGUNAN	persentase koordinasi dan kebijakan bidang perekonomian dan pembangunan yang difasilitasi	100	%	17.775.375.073	63,13	%	5.823.123.482	100,00	%	3.413.699.215	113,40	%	3.133.145.896	113,40	91,78	102,87	%	8.933.963.978,00	102,87	50,26
		Persentase capaian layanan pengadaan barang dan jasa	100	%		93,05	%		100,00	%		99,38	%		99,38		96,21	%		96,21	
20. SEKRETARIAT DPRD																					
1	4.02.01. PROGRAM PENUNJANG URUSAN PEMERINTAHAN DAERAH KABUPATEN/KOTA	Persentase tingkat kepuasan bidang/bagian terhadap pelayanan kesekretariatan	100	%	169.340.149.398	96,05	%	80.514.782.214	100	%	41.858.002.191	91,56	%	41.462.385.532	91,56	99,05	93,81	########	93,81	72,03	
2	4.02.02	1.Persentase fasilitasi pelaksanaan tugas dan fungsi DPRD	100	%		103	%		100	%		87,61	%		87,61	97,53	95,30		95,30		
	PROGRAM DUKUNGAN PELAKSANAAN TUGAS DAN FUNGSI DPRD	2.Persentase fasilitasi	100	%	59.148.534.965	82	%	10.753.415.826	100	%	15.972.842.557	100	%	15.578.104.762	100		91,00	########	91,00	44,52	
21. BADAN PERENCANAAN PEMBANGUNAN DAERAH KOTA PONTIANAK																					
1	PROGRAM PENUNJANG URUSAN PEMERINTAHAN DAERAH KABUPATEN/KOTA	Persentase Tingkat Kepuasaan Bidang/Bagian terhadap Pelayanan Kesekretariatan	100	%	28.942.141.327,00	94	%	7.334.986.177,00	100	%	8.484.852.216,00	94,00	%	8.077.652.834,16	94,00	95,20	94,00	%	15.412.639.011,16	94,00	53,25
2	PROGRAM PERENCANAAN, PENGENDALIAN DAN EVALUASI PEMBANGUNAN	Persentase Pencapaian target Program Pembangunan Daerah	100	%	8.677.104.839,00	80,58	%	982.711.025,00	100	%	1.184.511.400,00	105,20	%	1.137.976.500,00	105,20	96,07	92,89	%	2.095.157.025,00	92,89	24,15
3	PROGRAM KOORDINASI DAN SINKRONISASI PERENCANAAN	Konsistensi program RKPD Perangkat Daerah ke dalam APBD	100	%	6.669.537.693,00	93,35	%	610.618.715,00	100	%	608.759.800,00	90,32	%	592.507.800,00	90,32	97,33	91,84	%	1.203.126.515,00	91,84	18,04
4	PROGRAM PENELITIAN DAN PENGEMBANGAN DAERAH	Persentase kesesuaian capaian kinerja program penelitian dan pengembangan daerah	85,00	%	3.608.318.220,00	100,00	%	819.322.600,00	74	%	1.255.307.455,00	100,00	%	1.253.306.165,00	135,14	99,84	100,00	%	2.072.628.765,00	117,65	57,44
22. BADAN KEUANGAN DAERAH																					
1	Program Pengeloaan Keuangan Daerah	Persentase dokumen APBD diselesaikan tepat waktu dan sesuai ketentuan	100,00	%	97.526.892.725				100,00	%	11.047.428.945	100,00	%	8.794.558.835	100,00	%	100,00	%	8.794.558.835	100,00	9,02
		Persentase dokumen Perbendaha raan tervalidasi tepat waktu dan sesuai	100,00	%					100,00	%	\	99,97	%	-	99,97	%	100	%	-	99,97	

No	Tujuan/Sasaran/Program/Kegiatan/Sub Kegiatan	Indikator Kinerja Program (outcome)/Kegiatan (output)	Target Renstra Perangkat Daerah pada Tahun 2021 -2024 (2024)			Realisasi Capaian Kinerja Renstra Perangkat Daerah sampai dengan Renja Perangkat Daerah Tahun Lalu (2022)			Target Kinerja dan Anggaran Renja Perangkat Daerah Tahun berjalan (2023) yang dievaluasi			Realisasi Capaian Kinerja dan Anggaran Renja Perangkat Daerah yang dievaluasi			Tingkat Capaian Kinerja dan Realisasi Anggaran Renstra yang dievaluasi Tahun 2023(%)		Realisasi Kinerja dan Anggaran Renstra Perangkat Daerah s/d tahun 2024 (Akhir Tahun Pelaksanaan Renja Perangkat Daerah Tahun 2024)			Tingkat Capaian Kinerja dan Realisasi Anggaran Renstra Perangkat Daerah s/d tahun 2024 (%)	
1	*2*	*3*	*4*			*5*			*6*			*7*			*8*		*9*			*10*	
			K	Satuan	Rp	K	Satuan	Rp	K	Satuan	Rp	K	Satuan	Rp	K	Rp	K	Satuan	Rp	K	K
		Persentase laporan keuangan sesuai SAP dan disampaikan tepat waktu	100,00	%					100,00	%		100,00	%	-	100,00	%	100	%	-	100,00	
		Persentase dokumen data penunjang urusan pengelolaan keuangan daerah yang tervalidasi dan rapiah	100,00	%					100,00	%		100,00	%	-	100,00	%	100	%	-	100,00	
		Persentase ketersediaan data keuangan dalam sistem informasi yang tervalidasi	100,00	%					100,00	%		100,00	%	-	100,00	%	100	%	-	100,00	
2	PROGRAM PENGELOLAAN BARANG MILIK DAERAH	Persentase barang milik daerah yang tercatat sesuai ketentuan yang berlaku	100	%	25.303.017.693				100	%	2.325.893.397	100,00	%	1.854.634.920	100,00	%	100	%	1.854.634.920	100,00	7,33
3	PROGRAM PENUNJANG URUSAN PEMERINTAHAN DAERAH KABUPATEN/ KOTA	Presentase tingkat Kepuasan Bidang/Bagian terhadap pelayanan Kesekretariatan	100	%	116.540.444.696				100	%	31.772.429.387	95,00	%	30.639.582.088	95,00	%	95	%	30.639.582.088	95,00	26,29
		Persentase dokumen data base pajak dan atau retribusi yang tersedia	100	%	15.349.737.699				100	%	6.108.065.800	100	%	4.911.339.715	100,00	%	100	%	4.911.339.715	100,00	32,00
		Persentase pelayanan kepada wajib pajak dan atau retribusi yang diselesaikan tepat waktu	100	%					100	%		98,12	%		98,12	%	98	%		98,12	
		Persentase tingkat kepatuhan wajib pajak dan atau retribusi dalam melakukan pembayaran pajak/retribusi	65	%					60	%		39,15	%	-	65,25	%	65	%	-	100,38	
23. BADAN KEPEGAWAIAN DAN PENGEMBANGAN SDM KOTA PONTIANAK																					
1	PROGRAM PENUNJANG URUSAN PEMERINTAH DAERAH	Presentase tingkat Kepuasan Bidang/Bagian terhadap Pelayanan Kesekretariatan	100	%	45.750.134.300	86,95	%	17.622.742.505	100	%	8.666.018.541	100,00	%	8.322.222.155	100,00	96,03	93,48	%	25.944.964.660	93,48	79,22
2	PROGRAM KEPEGAWAIAN DAERAH	Persentase Layanan Administrasi Kepegawaian Daerah	80	%	23.624.398.696	101,38	%	6.542.759.819	85	%	3.321.577.195	115,64	%	2.829.681.037	136,05	85,19	108,51	%	9.372.440.856	91,33	39,67
3	PROGRAM PENGEMBANGAN SUMBER DAYA MANUSIA	Persentase ASN yang ditingkatkan kemampuan manajerial dan fungsional	85	%	10.251.224.315	77,49	%	4.307.348.593	80	%	1.035.408.482	80,00	%	764.532.870	100,00	73,84	78,75	%	5.071.881.463	98,44	49,48
24. INSPEKTORAT KOTA PONTIANAK																					
1	Program Penunjang Urusan Pemerintahan Daerah	Persentase tingkat Kepuasan Bidang/Bagian terhadap pelayanan Kesekretariatan	100	%	36.545.059.721	99,76	%	16.798.485.197	100	%	9.011.243.889	100	%	8.872.071.596	100,00	98,46	99,88	%	25.670.556.793	99,88	70,24
2	Program Penyelenggaraan Pengawasan	Persentase kategori hasil evaluasi SPIP Perangkat Daerah dengan score 3 pada obrik binaan Irban	3,3	%	1.399.925.000	3,38	%	343.719.250	3,30	%	252.285.000	3,30	%	224.680.000	100,00	89,06	3,34	%	568.399.250	101,21	40,60
		Persentase obrik binaan Irban yang selesai menindaklanjuti RHP BPK	81	%		78,00	%		80	%		75	%		93,55			%			
		Persentase obrik binaan Irban yang selesai menindaklanjuti RHP APIP	80	%		67	%		75	%		34	%		45,97			%			

No	Tujuan/Sasaran/Program/Kegiatan/Sub Kegiatan	Indikator Kinerja Program (outcome)/Kegiatan (output)	Target Renstra Perangkat Daerah pada Tahun 2021 -2024 (2024)			Realisasi Capaian Kinerja Renstra Perangkat Daerah sampai dengan Renja Perangkat Daerah Tahun Lalu (2022)			Target Kinerja dan Anggaran Renja Perangkat Daerah Tahun berjalan (2023) yang dievaluasi			Realisasi Capaian Kinerja dan Anggaran Renja Perangkat Daerah yang dievaluasi			Tingkat Capaian Kinerja dan Realisasi Anggaran Renstra yang dievaluasi Tahun 2023(%)		Realisasi Kinerja dan Anggaran Renstra Perangkat Daerah s/d tahun 2024 (Akhir Tahun Pelaksanaan Renja Perangkat Daerah Tahun 2024)			Tingkat Capaian Kinerja dan Realisasi Anggaran Renstra Perangkat Daerah s/d tahun 2024 (%)	
1	*2*	*3*	*4*			*5*			*6*			*7*			*8*		*9*			*10*	
			K	Satuan	Rp	K	Satuan	Rp	K	Satuan	Rp	K	Satuan	Rp	K	Rp	K	Satuan	Rp	K	K
3	Program Perumusan Kebijakan, Pendampingan & Asistensi	Persentase Unit Kerja Pada Obrik Binaan Irban Yang Memenuhi Standar Untuk Diusulkan Memperoleh Predikat WBK/WBBM (23,33%)	23,33	%	8.485.473.780	91,25	%	1.468.395.646	23,33	%	552.337.000	0	%	466.766.045	0,00	84,51		%	1.935.161.691		22,81
		Persentase Aparatur Pengawasan Yang Mengikuti Diklat/Bimtek Minimal 120 Jam/ Tahun Per APIP	100	%		100	%		100	%		41,25	%		41,25		71	%		70,63	
25. KECAMATAN PONTIANAK SELATAN																					
1	PROGRAM PENUNJANG URUSAN PEMERINTAHAN DAERAH KABUPATEN/KOTA	Presentase tingkat Kepuasan Bidang/Bagian terhadap pelayanan Kesekretariatan	90	%	32.588.611.356	90	%	9.374.961.394	100	%	8.880.858.061	96	%	8.799.626.468	96	99	93	%	18.174.587.862	103,10	55,77
2	PROGRAM PENYELENGGARAAN PEMERINTAHAN DAN PELAYANAN PUBLIK	Presentase terlaksananya kegiatan pemerintahan dan pelayanan publik	90	%	612.707.620	90	%	78.741.150	90	%	803.233.000	100		800.747.000	111	99,7	93		18.174.587.862	103,10	55,85
3	PROGRAM PEMBERDAYAAN MASYARAKAT DESA DAN KELURAHAN	Presentase Lembaga Kemasyarakatan yang aktif (LPM,PKK,Karang Taruna/Forum Anak, RT/RW, Posyandu)	90	%	7.974.177.863	90	%	625.673.863	90	%	1.379.116.680	100,00	%	1.358.766.583	111	98,5	93	%	18.174.587.862	103,10	55,85
4	PROGRAM PENYELENGGARAAN URUSAN PEMERINTAHAN UMUM	Persentase koordinasi penyelenggraan urusan pemerintahan umum	90	%	2.236.901.219	90	%	354.010.405	90	%	357.953.600	100	%	351.439.776	111	98	93	%	18.174.587.862	103,10	55,85
26. KECAMATAN PONTIANAK TENGGARA																					
1	PROGRAM PENUNJANG URUSAN PEMERINTAHAN DAERAH KABUPATEN/ KOTA	Persentase tingkat kepuasan bidang/bagian terhadap layanan kesekretariatan	100	%	16.498.500.000				100	%	7.657.821.687	100,00	%	7.453.224.861	100,00	97,33	100	%	7.453.224.861	100	45
2	PROGRAM PENYELENGGARAAN PEMERINTAHAN DAN PELAYANAN PUBLIK	Persentase terlaksananya kegiatan pemerintahan dan pelayanan publik	100	%	666.110.000				95	%	452.261.400	95,00	%	452.261.400	100,00	100,00	95,0	%	452.261.400	95,00	67,90
3	PROGRAM PEMBERDAYAAN MASYARAKAT DESA DAN KELURAHAN	Persentase keterlibatan masyarakat dalam kegiatan di Kecamatan	100	%	1.732.800.000				95	%	1.265.423.270	95,00	%	1.255.110.091	100,00	99,19	95	%	1.255.110.091	95,00	72,43
4	PROGRAM KOORDINASI KETENTRAMAN DAN KETERTIBAN UMUM	Persentase Koordinasi Gangguan Trantibum yang dapat diselesaikan	100	%	312.135.000				95	%	103.434.000	93,75	%	103.353.300	98,68	100	93,75	%	103.353.300	93,75	33
5	PROGRAM PENYELENGGARAAN URUSAN PEMERINTAHAN UMUM	Persentase Koordinasi penyelenggaraan urusan pemerintahan umum	100	%	1.182.712.200				95	%	335.474.400	95	%	321.166.500	100,00	95,74	95	%	321.166.500	95,00	27,16
27. KECAMATAN PONTIANAK KOTA																					
1	PROGRAM PENUNJANG URUSAN PEMERINTAHAN DAERAH KABUPATEN/KOTA	Persentase tingkat kepuasan bidang/bagian terhadap pelayanan kesekretariatan	100	%	45.032.863.240	90	%	9.020.762.684	95	%	9.006.572.648	100	%	8.806.946.351	105,26	97,78	95	%	17.827.709.035	95	3,29

No	Tujuan/Sasaran/Program/Kegiatan/Sub Kegiatan	Indikator Kinerja Program (outcome)/Kegiatan (output)	Target Renstra Perangkat Daerah pada Tahun 2021 -2024 (2024)			Realisasi Capaian Kinerja Renstra Perangkat Daerah sampai dengan Renja Perangkat Daerah Tahun Lalu (2022)			Target Kinerja dan Anggaran Renja Perangkat Daerah Tahun berjalan (2023) yang dievaluasi			Realisasi Capaian Kinerja dan Anggaran Renja Perangkat Daerah yang dievaluasi			Tingkat Capaian Kinerja dan Realisasi Anggaran Renstra yang dievaluasi Tahun 2023(%)		Realisasi Kinerja dan Anggaran Renstra Perangkat Daerah s/d tahun 2024 (Akhir Tahun Pelaksanaan Renja Perangkat Daerah Tahun 2024)			Tingkat Capaian Kinerja dan Realisasi Anggaran Renstra Perangkat Daerah s/d tahun 2024 (%)	
1	*2*	*3*	*4*			*5*			*6*			*7*			*8*		*9*			*10*	
			K	Satuan	Rp	K	Satuan	Rp	K	Satuan	Rp	K	Satuan	Rp	K	Rp	K	Satuan	Rp	K	K
2	PROGRAM PENYELENGGARAAN PEMERINTAHAN DAN PELAYANAN PUBLIK	1. Persentase terlaksananya kegiatan pemerintahan dan pelayanan publik	100	%	60.000.000	90	%	131.818.754	95	%	1.083.889.100	100	%	1.083.884.100	105,26	100,00	95	%	1.215.702.854	95	2.026,17
3	PROGRAM PEMBERDAYAAN MASYARAKAT DESA DAN KELURAHAN	1. Persentase keterlibatan masyarakat dalam kegiatan di kecamatan 2. Persentase LPM aktif	100	%	3.969.992.220	90	%	899.747.700	95	%	1.426.779.439	100	%	1.406.341.388	105,26	98,57	95	%	2.306.089.088	95	58,09
4	PROGRAM KOORDINASI KETENTRAMAN DAN KETERTIBAN UMUM	1. Persentase koordinasi gangguan Trantibum yang dapat diselesaikan	100	%	30.000.000	90	%	252.810.900	95	%	92.528.420	100	%	87.758.000	105,26	94,84	95	%	340.568.900	95	1.135,23
5	PROGRAM PENYELENGGARAAN URUSAN PEMERINTAHAN UMUM	1. Persentase koordinasi penyelenggaraan urusan pemerintahan umum	100	%	76.730.000	90	%	333.384.400	95	%	336.768.200	100	%	334.159.200	105,26	99,23	95	%	667.543.600	95	869,99
28. KECAMATAN PONTIANAK BARAT																					
I	PROGRAM PENUNJANG URUSAN PEMERINTAHAN DAERAH KABUPATEN/KOTA	Persentase tingkat kepuasan bidang/bagian terhadap pelayanan kesekretariatan	100	%	43.921.760.913	90	%	8.379.109.818	90	%	8.342.080.726	97	%	7.975.177.421	107	96	98	%	16.354.287.239	98,34	37,24
2	PROGRAM PENYELENGGARAAN PEMERINTAHAN DAN PELAYANAN PUBLIK	Persentase Terlaksananya Kegiatan Pemerintahan dan Pelayanan Publik	100	%	1.160.071.793	90	%	87.832.900	90	%	1.080.974.900	100	%	1.080.974.900	111	100	95	%	1.168.807.800	95	100,75
3	PROGRAM PEMBERDAYAAN MASYARAKAT DESA DAN KELURAHAN	1. Persentase keterlibatan masyarakat dalam kegiatan kecamatan	100	%	8.230.576.176	90	%	403.629.300	90	%	1.129.977.900	100	%	1.114.628.000	111	99	95	%	1.518.257.300	95	18,45
		2. Persentase LPM aktiKeterlibatan masyarakat dalam kegiatan di masyaraka							90	%		100			111						
4	PROGRAM KOORDINASI KETENTRAMAN DAN KETERTIBAN UMUM	Persetase Koordinasi Gannggguan Trantibum yang dapat diselesaikan	100	%	718.731.719	90	%	236.340.000	90	%	42.826.400	100	%	41.306.000	111	96	95	%	277.646.000	95	38,63
5	PROGRAM PENYELENGGARAAN URUSAN PEMERINTAHAN UMUM	Presentasi Koordinasi penyelenggaraan urusan pemerintahan umum	100	%	2.554.911.216	90	%	322.731.930	90	%	285.904.400	50	%	273.004.400	56	95	70	%	595.736.330	70	23,32
29. KECAMATAN PONTIANAK TIMUR																					
1	7.01.01	Persentase tingkat kepuasaan bidang/bagian terhadap pelayanan kesekretariatan	100	%	44.545.857.211	50	%	20.816.672.466	100	%	11.044.221.136	100	%	10.832.667.133	100	%	98	75	%	#######	75
	PROGRAM PENUNJANG URUSAN PEMERINTAHAN DAERAH KABUPATEN/KOTA								800			800						675			
2	7.01.02	Persentase terlaksananya kegiatan pemerintahan dan pelayanan publik	90	%	792.433.160	50	%	133.268.060	85	%	831.840.400	85	%	820.565.800	100	%	99	68	%	#######	75
	PROGRAM PENYELENGGARAAN PEMERINTAHAN DAN PELAYANAN PUBLIK					100			170			170						206			
3	7.01.03	Persentase lembaga kemasyarakatan yang aktif (LPM, PKK, Karang Taruna/Forum Anak, RT/RW,	85	%	14.320.200.545	50	%	1.573.545.400	82	%	2.820.931.046	82	%	2.706.869.610	100	%	96	66	%	#######	78
	PROGRAM PEMBERDAYAAN MASYARAKAT DESA DAN KELURAHAN								164			164									

No	Tujuan/Sasaran/Program/Kegiatan/Sub Kegiatan	Indikator Kinerja Program (outcome)/Kegiatan (output)	Target Renstra Perangkat Daerah pada Tahun 2021 -2024 (2024)			Realisasi Capaian Kinerja Renstra Perangkat Daerah sampai dengan Renja Perangkat Daerah Tahun Lalu (2022)			Target Kinerja dan Anggaran Renja Perangkat Daerah Tahun berjalan (2023) yang dievaluasi			Realisasi Capaian Kinerja dan Anggaran Renja Perangkat Daerah yang dievaluasi			Tingkat Capaian Kinerja dan Realisasi Anggaran Renstra yang dievaluasi Tahun 2023(%)		Realisasi Kinerja dan Anggaran Renstra Perangkat Daerah s/d tahun 2024 (Akhir Tahun Pelaksanaan Renja Perangkat Daerah Tahun 2024)			Tingkat Capaian Kinerja dan Realisasi Anggaran Renstra Perangkat Daerah s/d tahun 2024 (%)	
1	*2*	*3*	*4*			*5*			*6*			*7*			*8*		*9*			*10*	
			K	Satuan	Rp	K	Satuan	Rp	K	Satuan	Rp	K	Satuan	Rp	K	Rp	K	Satuan	Rp	K	K
4	7.01.04 PROGRAM KOORDINATOR KETENTRAMAN DAN KETERTIBAN UMUM	Persentase koordinasi gangguan Trantibum yang dapat diselesaikan	90	%	900.214.350	50	%	584.629.974	85	%	28.460.000	85	%	26.520.000	100	%	93	68	%	#######	75
5	7.01.05 PROGRAM PENYELENGGARAAN URUSAN PEMERINTAHAN UMUM	Persentase koordinasi penyelenggaraan urusan pemerintahan umum	90	%	3.835.034.255	50	%	1.076.830.050	85 85	%	577.086.000	85	%	565.090.440	100	%	98	68	%	#######	75
30. KECAMATAN PONTIANAK UTARA																					
1	PROGRAM PENUNJANG URUSAN PEMERINTAHAN DAERAH KABUPATEN/ KOTA	Persentase tingkat kepuasan bidang/bagian terhadap layanan kesekretariatan	90	%	39.465.013.556	90	%	8.046.451.156	90	%	8.242.712.998	90	%	8.169.107.449	100	99	90	%	16.215.558.605	100	41,09
2	PROGRAM PENYELENGGARAAN PEMERINTAHAN DAN PELAYANAN PUBLIK	Persentase terlaksananya kegiatan pemerintahan dan pelayanan publik	90	%	3.692.743.845	90	%	70.968.600	90	%	1.172.292.700	90	%	1.171.170.500,00	100	100	90,0	%	1.242.139.100	100	33,64
3	PROGRAM PEMBERDAYAAN MASYARAKAT DESA DAN KELURAHAN	Persentase keterlibatan masyarakat dalam kegiatan di Kecamatan	90	%	4.531.826.484	90	%	746.152.346	90	%	2.050.508.700	90	%	2.045.740.240	100	100	90	%	2.791.892.586	100	61,61
4	PROGRAM KOORDINASI KETENTRAMAN DAN KETERTIBAN UMUM	Persentase koordinasi gangguan Trantibum yang dapat diselesaikan	90	%	851.565.379	90	%	137.575.000	90	%	49.830.000	90	%	49.810.000	100	100	90	%	187.385.000	100	22,00
5	Meningkatnya penyelenggaran urusan pemerintahan umum terhadap layanan masyarakat	Terlaksananya Koordinasi Penyelenggaraan Urusan Pemerintahan Umum	90	%	1.934.749.011	90	%	349.674.700	90	%	346.938.280	80	%	345902800	89	100	85	%	695.577.500	94,34	35,95
31. BADAN KESATUAN BANGSA SOSIAL DAN POLITIK KOTA PONTIANAK																					
1	Prog. Penunjang Urusan Pemerintahan Daerah Kabupaten / Kota	Persetanse Tingkat Kepuasan Bidang/Bagian Terhadap Pelayanan Kesekretariatan	90	%	4.111.968.913	97,41	%	2.186.891.216,00	90	%	2.750.173.279,00	90	%	2.618.817.128,00	100,00	95	90,00	%	4.805.708.344	100,00	1,75
2	Prog.Penguatan Ideologi Pancasila dan Karakter Kebangsaan	Persentase Peningkatan Wawasan Kebangsaan Dalam Kehidupan berbangsa dan	80	%	936.326.710	508	%	285.208.500,00	80	%	748.620.600,00	80	%	742.652.200,00	100,00	99	294,00	%	1.027.860.700		1,37
3	Prog. Peningk. Peran Partai Politik dan Lembaga Pendidikan Melalui Pendidikan Politik dan Pengembangan Etika serta Budaya Politik	Persentase Jumlah Pemahaman tentang pendikan politik	80	%	25.149.140.500	80	%	-	80	%	18.330.855.000,00	80	%	18.222.564.000,00	100,00	99	80,00		18.238.164.000	80,00	0,99
4	Program Pemberdayaan dan Pengawasan Organisasi Kemasyarakatan	Persentase Peningkatan Kapasitas Ormas/Lsm di Kota Pontianak	80	%	5.500.000.000,00	80	%	393.295.200,00	80	%	531.250.000,00	75	%	456.750.000,00	93,75	86	77,50	%	1.243.340.400	75	2,34

No	Tujuan/Sasaran/Program/Kegiatan/Sub Kegiatan	Indikator Kinerja Program (outcome)/Kegiatan (output)	Target Renstra Perangkat Daerah pada Tahun 2021 -2024 (2024)			Realisasi Capaian Kinerja Renstra Perangkat Daerah sampai dengan Renja Perangkat Daerah Tahun Lalu (2022)			Target Kinerja dan Anggaran Renja Perangkat Daerah Tahun berjalan (2023) yang dievaluasi			Realisasi Capaian Kinerja dan Anggaran Renja Perangkat Daerah yang dievaluasi			Tingkat Capaian Kinerja dan Realisasi Anggaran Renstra yang dievaluasi Tahun 2023(%)		Realisasi Kinerja dan Anggaran Renstra Perangkat Daerah s/d tahun 2024 (Akhir Tahun Pelaksanaan Renja Perangkat Daerah Tahun 2024)			Tingkat Capaian Kinerja dan Realisasi Anggaran Renstra Perangkat Daerah s/d tahun 2024 (%)	
1	*2*	*3*	*4*			*5*			*6*			*7*			*8*		*9*			*10*	
			K	Satuan	Rp	K	Satuan	Rp	K	Satuan	Rp	K	Satuan	Rp	K	Rp	K	Satuan	Rp	K	K
5	Prog. Pembinaan dan Pengembangan Ketahanan Ekonomi Sosial, dan Budaya	Persetanse Jumlah Pembentukan Kelompok Keagamaan serta Pembentukan Kader P4GN	80	%	200.000.000,00	80	%	65.670.500,00	80	%	53.500.000,00	80	%	106.710.000,00	100,00	199	80,00		119.025.500		2,22
6	Prog. Peningkatan Kewaspdaan Nasional dan Peningkatan Kualitas dan Fasilitasi Penanganan Konflik Sosial	Persentase Jumlah Konflik Yang Dapat Ditangani	100	%	950.000.000,00		%	623.730.000,00	100	%	567.538.650,00	100	%	499.185.000,00	100,00	88	50,00	Keg	1.122.915.000		1,98

Hasil pelaksanaan Perubahan APBD Kota Pontianak Tahun 2023 oleh 31 (tiga puluh satu) Perangkat Daerah secara garis besar dapat dilihat pada tabel Tingkat Capaian Keuangan dibawah ini:

Tabel 2.46
Tingkat Capaian Keuangan Perangkat Daerah

No.	PERANGKAT DAERAH	ANGGARAN PERUBAHAN TAHUN 2023	REALISASI	TINGKAT CAPAIAN KEUANGAN
1.	DINAS PENDIDIKAN DAN KEBUDAYAAN KOTA PONTIANAK	408.280.365.759	376.752.909.613,71	92,28
2.	DINAS KESEHATAN KOTA PONTIANAK	378.496.209.235	358.002.884.243,77	94,59
3.	DINAS PEKERJAAN UMUM DAN PENATAAN RUANG KOTA PONTIANAK	270.561.051.768	236.974.130.277,36	87,59
4.	DINAS PERUMAHAN RAKYAT DAN KAWASAN PERMUKIMAN KOTA PONTIANAK	216.273.261.465	202.398.169.133,04	93,58
5.	BADAN PENANGGULANGAN BENCANA DAERAH KOTA PONTIANAK	4.853.824.474	4.100.470.640,00	84,48
6.	SATUAN POLISI PAMONG PRAJA KOTA PONTIANAK	18.094.740.296	17.853.564.172,00	98,67
7.	DINAS SOSIAL KOTA PONTIANAK	13.033.455.052	12.179.345.662,00	93,45
8.	DINAS TENAGA KERJA KOTA PONTIANAK	4.521.330.526	3.905.209.609,00	86,37
9.	DINAS PENGENDALIAN PENDUDUK, KB, PEMBERDAYAAN PEREMPUAN DAN PERLINDUNGAN ANAK KOTA PONTIANAK	14.250.924.802	13.629.688.261,57	95,64
10.	DINAS PANGAN PERTANIAN DAN PERIKANAN KOTA PONTIANAK	20.031.494.000	19.067.727.165,60	95,19
11.	DINAS LINGKUNGAN HIDUP KOTA PONTIANAK	61.579.105.574	59.775.490.836,05	97,07
12.	DINAS KEPENDUDUKAN DAN PENCATATAN SIPIL KOTA PONTIANAK	10.662.481.495	10.325.692.733,00	96,84
13.	DINAS PERHUBUNGAN KOTA PONTIANAK	45.789.797.227	45.335.809.072,00	99,01
14.	DINAS KOMUNIKASI DAN INFORMATIKA KOTA PONTIANAK	8.986.363.892	8.450.330.445,00	94,04
15.	DINAS KOPERASI USAHA MIKRO DAN PERDAGANGAN KOTA PONTIANAK	15.504.133.570	13.598.993.471,00	87,71
16.	DINAS PENANAMAN MODAL DAN PELAYANAN TERPADU SATU PINTU KOTA PONTIANAK	8.091.904.999	7.686.847.586,00	94,99
17.	DINAS KEPEMUDAAN, OLAH RAGA DAN PARIWISATA KOTA PONTIANAK	20.880.065.691	20.118.723.004,00	96,35
18.	DINAS PERPUSTAKAAN DAN KEARSIPAN KOTA PONTIANAK	7.814.351.490	7.577.177.859,00	96,96
19,	SEKRETARIAT DAERAH	60.599.363.810	58.765.985.069,66	96,97
20.	SEKRETARIAT DPRD	57.830.844.748	57.040.490.294,00	98,63
21.	BADAN PERENCANAAN PEMBANGUNAN DAERAH KOTA PONTIANAK	11.533.430.871	11.061.443.299,16	95,91
22.	BADAN KEUANGAN DAERAH	51.253.817.529	46.200.115.558,43	90,14
23.	BADAN KEPEGAWAIAN DAN PENGEMBANGAN SDM KOTA PONTIANAK	13.023.004.218	11.916.436.062,00	91,50
24.	INSPEKTORAT KOTA PONTIANAK	9.815.865.889	9.563.514.345,00	97,43
25.	KECAMATAN PONTIANAK SELATAN	11.486.451.341	11.375.419.827,00	99,03
26.	KECAMATAN PONTIANAK TENGGARA	9.814.414.757	9.585.116.152,00	97,66
27.	KECAMATAN PONTIANAK KOTA	11.947.217.807	11.719.089.039,48	98,09
28.	KECAMATAN PONTIANAK BARAT	10.881.764.326	10.485.090.721,00	96,35
29.	KECAMATAN PONTIANAK TIMUR	15.302.538.582	14.951.712.983,00	97,71
30.	KECAMATAN PONTIANAK UTARA	11.862.282.678	11.781.730.989,00	99,32
31.	BADAN KESATUAN BANGSA SOSIAL DAN POLITIK KOTA PONTIANAK	22.981.937.529	22.593.323.328,00	98,31
		1.826.037.795.400	**1.704.772.631.451,83**	**93,36**

Sumber: LRA per-tanggal 3 Februari 2024

Dari hasil rekapan data diatas dapat diketahui bahwa total pagu anggaran Perubahan APBD Kota Pontianak Tahun 2023 adalah sebesar Rp.1.826.037.795.400,00 dengan total realisasi sebesar Rp.1.704.772.631.451,83 atau 93,36%. Adapun Tingkat capaian keuangan tersebut merupakan rata-rata dari tingkat capaian keuangan 31(tiga puluh satu) Perangkat daerah, dimana 26 (dua puluh enam) Perangakat Daerah tercapai diatas 91% dengan kategori Sangat Tinggi dan 5 (lima) Perangkat Daerah tercapai dibawah 91% dengan kategori Tinggi.
Sedangkat rata-rata capaian kinerja program pada Perangkat Daerah dapat dilihat pada tabel dibawah ini:

Tabel 2.47
Rata-rata Capaian Kinerja Program Perangkat Daerah

No.	PERANGKAT DAERAH	RATA-RATA CAPAIAN KINERJA PROGRAM DINAS	KATEGORI
1.	DINAS PENDIDIKAN DAN KEBUDAYAAN KOTA PONTIANAK	97,81	SANGAT BAIK
2.	DINAS KESEHATAN KOTA PONTIANAK	119,30	SANGAT BAIK
3.	DINAS PEKERJAAN UMUM DAN PENATAAN RUANG KOTA PONTIANAK	98,12	SANGAT BAIK
4.	DINAS PERUMAHAN RAKYAT DAN KAWASAN PERMUKIMAN KOTA PONTIANAK	135,73	SANGAT BAIK
5.	BADAN PENANGGULANGAN BENCANA DAERAH KOTA PONTIANAK	100,00	SANGAT BAIK
6.	SATUAN POLISI PAMONG PRAJA KOTA PONTIANAK	100,00	SANGAT BAIK
7.	DINAS SOSIAL KOTA PONTIANAK	96,85	SANGAT BAIK
8.	DINAS TENAGA KERJA KOTA PONTIANAK	77,51	TINGGI
9.	DINAS PENGENDALIAN PENDUDUK, KB, PEMBERDAYAAN PEREMPUAN DAN PERLINDUNGAN ANAK KOTA PONTIANAK	96,50	SANGAT BAIK
10.	DINAS PANGAN PERTANIAN DAN PERIKANAN KOTA PONTIANAK	117,92	SANGAT BAIK
11.	DINAS LINGKUNGAN HIDUP KOTA PONTIANAK	100,00	SANGAT BAIK
12.	DINAS KEPENDUDUKAN DAN PENCATATAN SIPIL KOTA PONTIANAK	155,79	SANGAT BAIK
13.	DINAS PERHUBUNGAN KOTA PONTIANAK	105,04	SANGAT BAIK
14.	DINAS KOMUNIKASI DAN INFORMATIKA KOTA PONTIANAK	115,73	SANGAT BAIK
15.	DINAS KOPERASI USAHA MIKRO DAN PERDAGANGAN KOTA PONTIANAK	102,09	SANGAT BAIK
16.	DINAS PENANAMAN MODAL DAN PELAYANAN TERPADU SATU PINTU KOTA PONTIANAK	100,00	SANGAT BAIK
17.	DINAS KEPEMUDAAN, OLAH RAGA DAN PARIWISATA KOTA PONTIANAK	97,23	SANGAT BAIK
18.	DINAS PERPUSTAKAAN DAN KEARSIPAN KOTA PONTIANAK	171,22	SANGAT BAIK
19,	SEKRETARIAT DAERAH	102,21	SANGAT BAIK

No.	PERANGKAT DAERAH	RATA-RATA CAPAIAN KINERJA PROGRAM DINAS	KATEGORI
20.	SEKRETARIAT DPRD	93,06	SANGAT BAIK
21.	BADAN PERENCANAAN PEMBANGUNAN DAERAH KOTA PONTIANAK	106,2	SANGAT BAIK
22.	BADAN KEUANGAN DAERAH	95,83	SANGAT BAIK
23.	BADAN KEPEGAWAIAN DAN PENGEMBANGAN SDM KOTA PONTIANAK	109,01	SANGAT BAIK
24.	INSPEKTORAT KOTA PONTIANAK	63,46	RENDAH
25.	KECAMATAN PONTIANAK SELATAN	108,02	SANGAT BAIK
26.	KECAMATAN PONTIANAK TENGGARA	99,74	SANGAT BAIK
27.	KECAMATAN PONTIANAK KOTA	105,26	SANGAT BAIK
28.	KECAMATAN PONTIANAK BARAT	101,24	SANGAT BAIK
29.	KECAMATAN PONTIANAK TIMUR	100,00	SANGAT BAIK
30.	KECAMATAN PONTIANAK UTARA	97,74	SANGAT BAIK
31.	BADAN KESATUAN BANGSA SOSIAL DAN POLITIK KOTA PONTIANAK	98,96	SANGAT BAIK
RATA-RATA CAPAIAN KINERJA KOTA		**105,2**	**SANGAT BAIK**

Sumber: Hasil Rekapan laporan Monev renja Triwulan 4 Tahun 2023

Dari tabel diatas dapat diketahui rata-rata capaian kinerja Pemerintah Kota Pontianak adalah sebesar 105,2% dengan kategori Sangat Baik. Capaian tersebut merupakan hasil rekapan rata-rata capaian kinerja program dengan 29(dua puluh sembilan) Perangkat Daerah tercapai diatas 91% dengan kategori Sangat Baik, 1(satu) Perangkat Daerah tercapai 77,51% dengan kategori Tinggi, namun terdapat 1(satu) Perangkat Daerah hanya tercapai 63,46% dengan kategori Sangat Rendah.

Adapun permasalahan capaian pelaksanaan program/kegiatan/sub kegiatan yang belum mencapai target dan yang sudah melebihi target dapat dilihat pada Tabel 2.48

Tabel 2.48

Permasalahan Capaian Pelaksanaan Program, Kegiatan dan Sub Kegiatan yang belum mencapai Target dan yang sudah Mencapai Target

NO	URUSAN PEMERINTAHAN	ORGANISASI PERANGKAT DAERAH PELAKSANA	URAIAN TUJUAN/SASARAN/PROG/ KEG/SUBKEGIATAN	INDIKATOR KINERJA	SATUAN	TARGET KINERJA	REALISASI KINERJA	TINGKAT CAPAIAN KINERJA (%)	PERMASALAHAN	UPAYA MENGATASI PERMASALAHAN
URUSAN PEMERINTAHAN WAJIB YANG BERKAITAN DENGAN PELAYANAN DASAR										
	URUSAN PEMERINTAHAN BIDANG PENDIDIKAN									
1			Program Peningkatan Kapasitas Sumber Daya Manusia Kesehatan.	Ratio Dokter, Perawat, dan Bidan	/1000 penduduk	2,3	5,89	256	Adanya penambahan fasilitas kesehatan yang baru (Rumah Sakit, klinik, TPMD/TPMDG), sehingga terdapat penambahan jumlah tenaga kesehatan yang bekerja pada fasilitas kesehatan tersebut. Juga peluang SIP (Surat Ijin Praktek) untuk dokter/dokter gigi di 3 (tiga) tempat, peluang SIP (Surat Ijin Praktek) bidan dan perawat di 2 (dua) tempat.	Akan tetap mempertahankan capaian dengan meningkatkan penertiban surat ijin prakteknya.

NO	URUSAN PEMERINTAHAN	ORGANISASI PERANGKAT DAERAH PELAKSANA	URAIAN TUJUAN/SASARAN/PROG/ KEG/SUBKEGIATAN	INDIKATOR KINERJA	SATUAN	TARGET KINERJA	REALISASI KINERJA	TINGKAT CAPAIAN KINERJA (%)	PERMASALAHAN	UPAYA MENGATASI PERMASALAHAN
2			Program Pemberdayaan Masyarakat Bidang Kesehatan.	Persentase tatanan kota sehat yang telah dilaksanakan	%	90	29	32,22	Dalam pelaksanaan kota sehat terdapat 7 indikator tatanan kota sehat, Kota Pontianak Tahun Anggaran 2023 Menargetkan 2 Tatanan Indikator sehat Yaitu: 1. Kawasan permukiman, sarana dan prasarana umum. 2. Kehidupan masyarakat sehat yang mandiri. Sehingga sudah tercapainya 2 Indikator tatanan kota sehat di Kota Pontianak.	optimalisasi Tahun anggaran selanjutnya
	URUSAN PEMERINTAHAN BIDANG PEKERJAAN UMUM DAN PENATAAN RUANG									
1	Pekerjaan Umum dan Penataan Ruang	Dinas Pekerjaan Umum dan Penataan Ruang Kota Pontianak	1:03:10 PROGRAM PENYELENGGARAAN JALAN	Persentase penambahan kinerja jalan kota	Persen	2	0,85	42	1. Adanya perubahan luas jalan yang menjadi kewenangan Kota semula 286,078 Km menjadi 304,700 Km 2. Peningkatan realisasi tahun lalu melebihi target sebesar 1,72%, berpengaruh terhadap capaian program karena rumus yang digunakan yaitu selisih tahun berjalan dikurangan realisasi tahun sebelumnya.	Melakukan identifikasi kembali pada sub kegiatan atau pekerjaan rinci yang dapat mendorong peningkatan indikator program penyelenggaraan jalan

NO	URUSAN PEMERINTAHAN	ORGANISASI PERANGKAT DAERAH PELAKSANA	URAIAN TUJUAN/SASARAN/PROG/ KEG/SUBKEGIATAN	INDIKATOR KINERJA	SATUAN	TARGET KINERJA	REALISASI KINERJA	TINGKAT CAPAIAN KINERJA (%)	PERMASALAHAN	UPAYA MENGATASI PERMASALAHAN
2			1.03.02	Persentase berkurangnya Luas genangan Huajn / pasang tiap Tahun	Persen	33,33	43	71	Hal ini terjadi karena tingginya curah hujan. (2.000-4.000 mm/tahun), air laut pasang, permukaan laut yang meningkat	Melakukan identifikasi kembali pada sub kegiatan atau pekerjaan rinci yang dapat mendorong peningkatan indikator program pengelolaan SDA
			PROGRAM PENGELOLAAN SUMBER DAYA AIR (SDA)						Pengelolaan drainase perkotaan belum memadai karena minimnya anggaran yang tersedia	
3			1.03.12	Persentase capaian penyelenggaraan tata ruang	Persen	98,18	92	94	1. Proses penyusunan Revisi RTRW yang harus melewati beberapa tahap tidak dapat dilaksanakan dalam 1 tahun anggaran	Dilaksanakan beberapa tahun anggaran
			PROGRAM PENYELENGGARAAN PENATAAN RUANG							
									2. Proses dan mekanisme untuk Koordinasi dan Sinkronisasi Pemanfaatan Ruang untuk Investasi dan Pembangunan Daerah belum optimal dalam hal ini melalui pelayanan Persetujuan Kesesuaian Kegiatan Pemanfaatan Ruang (P-KKPR)	

NO	URUSAN PEMERINTAHAN	ORGANISASI PERANGKAT DAERAH PELAKSANA	URAIAN TUJUAN/SASARAN/PROG/ KEG/SUBKEGIATAN	INDIKATOR KINERJA	SATUAN	TARGET KINERJA	REALISASI KINERJA	TINGKAT CAPAIAN KINERJA (%)	PERMASALAHAN	UPAYA MENGATASI PERMASALAHAN
									3. koordinasi dan singkronisasi pengendalian ruang di Kota Pontianak masih belum optimal karena jumlah SDM yang terbatas untuk melakukan pengendalian Ruang se- Kota Pontianak	
URUSAN PEMERINTAHAN WAJIB YANG TIDAK BERKAITANDENGAN PELAYANAN DASAR										
	URUSAN PEMERINTAHAN BIDANG TENAGA KERJA									
1	WAJIB	Dinas Tenaga Kerja	Program Pelatihan Kerja dan Produktifitas Tenaga Kerja	Besaran Tenaga Kerja Yang Mendapatkan Pelatihan Berbasis Kompetensi	%	52	50	96,15	1. Masih sedikitnya pelatihan yang dilaksanakan oleh Dinas Tenaga Kerja dengan keterbatasan anggaran.	1. Melakukan kerjasama dengan perusahaan ataupun Lembaga Pelatihan Kerja untuk melaksanakan pelatihan kepada masyarakat.
2			Program Penempatan Tenaga Kerja	Persentase Terlaksananya Penempatan Tenaga Kerja yang Lulus Seleksi	%	68	32,06	47,15	Masih terdapat pada sebahagian perusahaan yang tidak melaporkan penempatan tenaga kerja selain itu pembukaan lowongan kerja masih dirasakan kurang	Melakukan kerjasama dengan pihak swasta maupun SMK yang ada terkait pelaksanaan job fair atupun pelatihan-pelatihan guna meningkatkan kompetensi tenaga kerja sesuai dengan pasar kerja

NO	URUSAN PEMERINTAHAN	ORGANISASI PERANGKAT DAERAH PELAKSANA	URAIAN TUJUAN/SASARAN/PROG/ KEG/SUBKEGIATAN	INDIKATOR KINERJA	SATUAN	TARGET KINERJA	REALISASI KINERJA	TINGKAT CAPAIAN KINERJA (%)	PERMASALAHAN	UPAYA MENGATASI PERMASALAHAN
3			Program Hubungan Industrial	Besaran Kasus Yang Diselesaikan Dengan Perjanjian Bersama (PB)	%	54,2	33,33	61,49	Rendahnya capaian ini lebih dikarenakan dari kasus yang masuk sebanyak 22 hanya 9 kasus diselesaikan dengan Perjanjian Bersama selainnya dapat diselesaikan dengan Bipatrit, dilimpahkan ke provinsi serta bersifat anjuran.	Kedepannya diharapkan agar sosialisasi ketenagakerjaan lebih diperbanyak agar perselisihan antar buruh dan tenaga kerja dapat berkurang
	URUSAN PEMERINTAHAN BIDANG PANGAN									
1			PROGRAM PENINGKATAN DIVERSIFIKASI DAN KETAHANAN PANGAN MASYARAKAT	2. Persentase Ketersediaan Cadangan Pangan Daerah sesuai Standar	%	20	138,10	691	Adanya perubahan metode dan indikator penghitungan cadangan pangan pemerintah daerah. Dimana sebelumnya berdasarkan Permentan No 11 Tahun 2018 stok yang diwajibkan sebanyak 249 Ton. Namun berdasarkan Regulasi terbaru yakni Perbapanas No 15 Tahun 2023 stok yang diwajibkan untuk di kelola sebesar 42 Ton. Sehingga pada tahun 2023 dalam tahap transisi penyesuaian regulasi tersebut. Pada Tahun 2024 dan seterusnya target kinerja sudah disesuaikan dengan regulasi tersebut.	

NO	URUSAN PEMERINTAHAN	ORGANISASI PERANGKAT DAERAH PELAKSANA	URAIAN TUJUAN/SASARAN/PROG/ KEG/SUBKEGIATAN	INDIKATOR KINERJA	SATUAN	TARGET KINERJA	REALISASI KINERJA	TINGKAT CAPAIAN KINERJA (%)	PERMASALAHAN	UPAYA MENGATASI PERMASALAHAN
2				**3. Persentase Target Konsumsi Pangan**	**%**	**80,0**	**82,00**	**103**		**Persentase Target Konsumsi Pangan dapat tercapai karena telah terpenuhinya konsumsi energi dan protein rata-rata penduduk**
3			**PROGRAM PENGAWASAN KEAMANAN PANGAN**	**Persentase kasus pangan yang tidak sesuai standar mutu yang telah ditetapkan**	**%**	**20**	**25,0**	**125**	Kasus pangan yang tidak sesuai standar mutu yang telah ditetapkan dapat dicapai dengan baik melaui upaya pengawasan mutu dan keamanan pangan serta pembinaan sanitasi dan higeinitas produk pangan segar asal tumbuhan, baik yang dilakukan secara mandiri oleh DPPP maupun tim gabungan lintas OPD yang terkoordinasi di lingkungan Pemerintah Kota Pontianak serta Institusi terkait.	
4			**PROGRAM PENGENDALIAN KESEHATAN HEWAN DAN KESEHATAN MASYARAKAT VETERINER**	**1. Persentase Penurunan Hewan yang Terkena Penyakit Menular Ternak**	**%**	**0**	**1**	**-100**	Ada 70 kasus hewan dikarenakan penyakit PMK dan LSD	Melakukan vaksinasi dan pengobatan pada ternak, memberikan rekomendasi pemasukan tenak dengan syarat dan ketentuan

NO	URUSAN PEMERINTAHAN	ORGANISASI PERANGKAT DAERAH PELAKSANA	URAIAN TUJUAN/SASARAN/PROG/ KEG/SUBKEGIATAN	INDIKATOR KINERJA	SATUAN	TARGET KINERJA	REALISASI KINERJA	TINGKAT CAPAIAN KINERJA (%)	PERMASALAHAN	UPAYA MENGATASI PERMASALAHAN
	URUSAN PEMERINTAHAN BIDANG ADMINISTRASI KEPENDUDUKAN DAN PENCATATAN SIPIL									
1			2. Program Pendaftaran Penduduk	Persentase Penyelesaian Penerbitan Kartu Keluarga	persen	89,5	100	111,73	Adanya kemudahan persyaratan yang ditetapkan oleh Dirjen Dukcapil, sehingga memudahkan petugas dalam melakukan verifikasi berkas permohonan	Penambahan sarana dan prasarana serta SDM
2				Persentase Penyelesaian Penerbitan KTP	persen	81,5	100	122,70	Adanya jemput bola perekaman KTP serta menjamin ketersediaan blanko KTP dengan selalu mengajukan permohonan Ke Ditjen Dukcapil	Penambahan sarana dan prasarana serta SDM
3				Persentase Penyelesaian Penerbitan KIA	persen	86,5	100	115,61	Adanya penempatan SDM dan sarana untuk melakukan pencetakkan KIA	Melakukan evaluasi terhadap target kinerja
4				Persentase penyelesaian Surat Tanda Bukti Pendataan Penduduk Non Permanen	persen	98,5	100	101,52	Pelayanan penerbitan Surat Tanda Bukti Pendataan Penduduk Permanen dengan dilengkapi persyaratan yang akurat dapat terselesaikan tepat waktu	Petugas Fornt Office melakukan pemeriksaan berkas dengan teliti sehingga berkas yang tidak lengkap dapat ditolak
5			3. Program Pencatatan Sipil	Persentase Penduduk berusia 0-18 tahun yang menerima Akta Kelahiran tepat waktu pelaporan	persen	47,5	100	210,53	Kemudahan dalam pelayanan yaitu bisa melalui antrian online, pelayanan online serta pelayanan keliling	Melakukan evaluasi terhadap target kinerja

NO	URUSAN PEMERINTAHAN	ORGANISASI PERANGKAT DAERAH PELAKSANA	URAIAN TUJUAN/SASARAN/PROG/ KEG/SUBKEGIATAN	INDIKATOR KINERJA	SATUAN	TARGET KINERJA	REALISASI KINERJA	TINGKAT CAPAIAN KINERJA (%)	PERMASALAHAN	UPAYA MENGATASI PERMASALAHAN
6				Persentase Penduduk yang menikah menerima Akta Perkawinan tepat waktu pelaporan	persen	57,5	100	173,91	Kemudahan dalam pelayanan yaitu bisa melalui antrian online, pelayanan online serta pelayanan keliling	Melakukan evaluasi terhadap target kinerja
7				Persentase Penduduk yang memiliki Akte Cerai tepat waktu pelaporan	persen	37,5	100	266,67	Kemudahan dalam pelayanan yaitu bisa melalui antrian online, pelayanan online serta pelayanan keliling	Melakukan evaluasi terhadap target kinerja
8				Persentase anak yang memiliki dokumen perubahan status tepat waktu pelaporan	persen	37,5	100	266,67	Kemudahan dalam pelayanan yaitu bisa melalui antrian online, pelayanan online serta pelayanan keliling	Melakukan evaluasi terhadap target kinerja
9				Persentase Penduduk yang meninggal menerima Akta Kematian tepat waktu pelaporan	%	37,5	98,71	263,23	Kemudahan dalam pelayanan yaitu bisa melalui antrian online, pelayanan online serta pelayanan keliling	Melakukan evaluasi terhadap target kinerja
10			4. Program Pengelolaan Informasi Administrasi Kependudukan	Persentase Jumlah Instansi yang telah memanfaatkan Data Kependudukan melalui DWH	persen	82,5	76,47	92,69	OPD yang telah melakukan kerjasasama pemanfaatan data namun belum melaksanakakan pemanfaatannya , hal ini di sebabkan terkendala sarana pendukung yang harus di sediakan oleh OPD pemanfaat data	Mendorong OPD yang telah berkerjasama untuk melakukan pemanfaatan data kependudukan

NO	URUSAN PEMERINTAHAN	ORGANISASI PERANGKAT DAERAH PELAKSANA	URAIAN TUJUAN/SASARAN/PROG/ KEG/SUBKEGIATAN	INDIKATOR KINERJA	SATUAN	TARGET KINERJA	REALISASI KINERJA	TINGKAT CAPAIAN KINERJA (%)	PERMASALAHAN	UPAYA MENGATASI PERMASALAHAN
	URUSAN PEMERINTAHAN BIDANG PENGENDALIAN PENDUDUK DAN KELUARGA BERENCANA									
1				**Angka Kelahiran Remaja umur 15-19 tahun (Age Specific Fertility Rate/ASFR 15-19)**	**kelahiran**	**400**	**550**	**62,50**	*Meningkatnya Perkawinan Usia Dini sebagai akibat perkembangan Teknologi Informasi dan Media Sosial dan Kurangnya Pengetahuan tentang Kesehatan Reproduksi bagi remaja*	*Meningkatkkan KIE Kesehatan Reproduksi bagi remaja dan Optimalisasi Perda Ketahanan Keluarga*
2				**Persentase kebutuhan ber-KB yang tidak terpenuhi (unmet need)**	**persen**	**8**	**12,7**	**41,25**	*Belum optimalnya KIE pemenuhan kebutuhan ber-KB dan budaya masyarakat yang masih memandang negatif terhadap penggunaan kontrasepsi bagi PUS*	*Meningkatkan KIE pemenuhan kebutuhan ber-KB dan Meningkatkan Akses terhadap Layanan dan Alat KB*
	URUSAN PEMERINTAHAN BIDANG PERPUSTAKAAN									
1	**Perpustakaan**	**Dinas Perpustakaan dan Kearsipan**	**1. PROGRAM PEMBINAAN PERPUSTAKAAN**	**Persentase Kunjungan ke Perpustakaan dan dan Tempat Baca**	**%**	**82**	**92,41**	**112,70**	Bahwa dilakukan optimalisasi layanan pada seluruh layanan perpustakaan yang ada dilingkungan dinas perpustakaan, dilingkungan sekolah dasar, dilingkungan sekolan menengah pertama, dilingkungan kelurahan ditaman bacaan masyarakat serta melakukan inovasi-inovasi layanan dan kegiatan stock opname buku buku perpustakaan.	1.Melakukan inovasi layanan perpustakaan baik offline dan online. Layanan offline; APBB-DPA, DEBAR, PPTes, Pojok Braile, PoPres, Komputer multimedia untuk anak dan umum, PerpusG2S, BEKEMAS, GASS, Disperpusip Mengaji, BERABES, Rase Lok, Pojok Baca, KOBAR. Layanan Online yaitu: BOBO+,

NO	URUSAN PEMERINTAHAN	ORGANISASI PERANGKAT DAERAH PELAKSANA	URAIAN TUJUAN/SASARAN/PROG/ KEG/SUBKEGIATAN	INDIKATOR KINERJA	SATUAN	TARGET KINERJA	REALISASI KINERJA	TINGKAT CAPAIAN KINERJA (%)	PERMASALAHAN	UPAYA MENGATASI PERMASALAHAN
										PerpuskitE, e-loco, Distaka Stat, PesantuhPO, Inlislite3, Kupinta, BookSend.
	URUSAN PEMERINTAHAN BIDANG KEARSIPAN									
1	**Kearsipan**	**Dinas Perpustakaan dan Kearsipan**								
2			**2. PROGRAM PENGELOLAAN ARSIP**	**Indeks Kearsipan**	Indeks	**CC (Cukup) 50**	**BB (Baik) 70**	**140**	**Terpenuhinya indikator penilaian pada pengawasan kearsipan eksternal tahun 2023.**	**1. Melakukan penyusunan dan sosialisasi kebijakan kearsipan.**
	URUSAN PEMERINTAHAN BIDANG PERTANIAN									
1				**4. Luas pertanaman keladi**	**Ha**	**5**	**3**	**67**	Menurunnya luas pertanian keladi dipengaruhi oleh perubahan iklim yang menyebabkan lahan pertanaman keladi terendam	Berkoordinasi dengan instansi/pihak terkait dalam pembersihan dan perbaikan saluran air disekitar lahan pertanaman dan melakukan penerapan GAP (Good Agricultural Practices) dalam budidaya tanaman pangan

NO	URUSAN PEMERINTAHAN	ORGANISASI PERANGKAT DAERAH PELAKSANA	URAIAN TUJUAN/SASARAN/PROG/ KEG/SUBKEGIATAN	INDIKATOR KINERJA	SATUAN	TARGET KINERJA	REALISASI KINERJA	TINGKAT CAPAIAN KINERJA (%)	PERMASALAHAN	UPAYA MENGATASI PERMASALAHAN
2				**5. Persentase luas panen tanaman hortikultura**	**%**	**4,5**	**0,6**	**13**	Belum tercapainya realisasi terhadap target yang telah ditetapkan untuk peningkatan produksi tanaman hortikultura pada khususnya tanaman pepaya dan lidah buaya diakibatkan adanya penurunan luas pertanaman lidah buaya dipengaruhi pemasaran produk olahan lidah buaya belum normal/pulih pasca pandemi covid 19 sehingga petani mengalihkan fungsi lahan ke tanaman lainnya	Berkoordinasi dengan instansi/pihak terkait dalam meningkatkan pemasaran hasil pertanian dan melakukan penerapan GAP (Good Agricultural Practices) dalam budidaya tanaman hortikultura
3				**Persentase Peternak dan Pelaku Usaha Peternakan yang Menerapkan Teknologi Unggul**	**%**	**3,68**	**0**	**0**	**tidak tersedianya anggaran**	**peternak kecil mulai melakukan inovasi-inovasi sederhana sebagai usaha peningkatan jumlah produksi**
KEUANGAN										
1	**Penunjang**	**Badan Keuangan Daerah Kota Pontianak**	**Program Pengeloaan Keuangan Daerah**	**1. Persentase dokumen APBD diselesaikan tepat waktu dan sesuai ketentuan**	**%**	**100,00**	**100,00**	**100,00**	**Melakukan penyelesaian terhadap aset Pemerintah Kota Pontianak yang bermasalah baik dengan masyarakat maupun dengan Pihak Ketiga.**	**Menjalin kerjasama dengan stakeholder di luar Pemerintah Kota Pontianak dalam peyelesaian aset bermasalah**

NO	URUSAN PEMERINTAHAN	ORGANISASI PERANGKAT DAERAH PELAKSANA	URAIAN TUJUAN/SASARAN/PROG/ KEG/SUBKEGIATAN	INDIKATOR KINERJA	SATUAN	TARGET KINERJA	REALISASI KINERJA	TINGKAT CAPAIAN KINERJA (%)	PERMASALAHAN	UPAYA MENGATASI PERMASALAHAN
	KEPEGAWAIAN									
1		BKPSDM	PROGRAM PENUNJANG URUSAN PEMERINTAH DAERAH	Presentase tingkat Kepuasan Bidang/Bagian terhadap Pelayanan Kesekretariatan	%	100	100	100	1. Adanya Kebijakan pengurangan Anggaran Tahun 2023 yang menyebabkan kegiatan tidak dapat mencapai target yang telah ditetapkan	1. Membuat rencana aksi yang lebih detil dan segera melaksanakan kegiatan yang dapat segera dilaksanakan
UNSUR PENGAWASAN URUSAN PEMERINTAHAN										
	INSPEKTORAT DAERAH									
1	Pengawasan	1. Inspektorat Kota Pontianak	PROGRAM PENYELENGGARAAN PENGAWASAN	Persentase kategori hasil evaluasi SPIP Perangkat Daerah dengan score 3 pada obrik binaan Irban	Persentase	3,30	3,30	100,00	- Sasaran Strategis Perangkat Daerah belum sepenuhnya berorientasi terukur '- Belum maksimaya pengelolaan risiko strategis, operasional, fraud dan risiko kemitraan	- Memperbaiki kualitas perencanaan daerah dengan memperhatikan cascading kinerja sesuai proses bisnis '- Menyusun dokumen Manajemen Risiko tingkat Kota Pontianak dan tingkat Perangkat Daerah pada

NO	URUSAN PEMERINTAHAN	ORGANISASI PERANGKAT DAERAH PELAKSANA	URAIAN TUJUAN/SASARAN/PROG/ KEG/SUBKEGIATAN	INDIKATOR KINERJA	SATUAN	TARGET KINERJA	REALISASI KINERJA	TINGKAT CAPAIAN KINERJA (%)	PERMASALAHAN	UPAYA MENGATASI PERMASALAHAN
										Tahun 2024
2				Persentase obrik binaan Irban yang selesai menindaklanjuti RHP BPK		80	75	93,55	- Temuan yang ditindaklanjuti belum sesuai rekomendasi '- Masih ada Perangkat Daerah yang kurang responsif dan hanya menindaklanjuti temuan yang ada nilai kerugian daerah saja dibanding temuan administrasi '- Masih terdapat temuan tahun-tahun lawas yang sulit ditindaklanjuti karena data dukung tidak ada dan pihak yang terlibat sudah meninggal	- Menyampaikan Surat Panggilan dan pembinaan kepada Perangkat Daerah '- Melakukan koordinasi dengan pihak-pihak terkait untuk membuat kajian penghapusan dengan merujuk pada Permenkeu nomor 137/PMK.06/2022 '- Memaksimalkan tugas Tim TL BPK, TPTGR dan Majelis Kerugian Daerah
3				Persentase obrik binaan Irban yang selesai menindaklanjuti RHP APIP		75	34	45,97		

2.6 PERMASALAHAN PEMBANGUNAN DAERAH

2.6.1 Permasalahan Daerah yang Berhubungan dengan Prioritas dan Sasaran Pembangunan Daerah

Suatu permasalahan daerah dianggap memiliki nilai prioritas jika berhubungan dengan tujuan dan sasaran pembangunan pada RPJMD/RPD di tahun rencana serta prioritas lain dari kebijakan nasional/provinsi yang bersifat mandatori.
Secara garis besar beberapa permasalahan daerah yang berhubungan dengan tujuan dan sasaran RPD antara lain permasalahan yang berkaitan hal-hal berikut:

- Terkait dengan derajat kesehatan masyarakat yang masih harus terus di tingkatkan
- Terkait dengan kualitas pendidikan
- Terkait dengan masih adanya infrastruktur perkotaan yang masih perlu ditambah dan di perbaiki kualitasnya
- Terkait dengan kesejahteraan masyarakat seperti masih adanya kemiskinan, pengangguran dan ketimpangan kesjahteraan
- Terkait dengan beberapa kondisi dan bencana yang masih terjadi seperti, banjir, kebakaran lahan dan permasalahan lingkungan lainnya
- Terkait dengan masih perlu ditingkatkannya penyelenggaraan pemerintahan yang baik, profesional dan efektif.
- Terkait masih banyaknya permasalahan-permasalahan sosial di masyarakat
- Terkait dengan masih adanya potensi perpecahan, pertikaian dan kerusuhan dimasyarakat.

Seiring adanya permasalahan-permasalahan umum tersebut di atas, seringkali pemerintah daeah juga dihadapkan dengan terbatasnya kapasitas Fiskal yang dimiliki daerah dan semakin berkurangnya jumlah Sumber Daya ASN yang dimiliki oleh Pemerintah Kota Pontianak. Sementara itu masyarakat menuntut adannya perbaikan kualitas pelayanan, dimana hal ini tentunya memerlukan sumber daya yang cukup besar dalam merealisasikannya.

2.6.2 Identifikasi Permasalahan Penyelenggaraan urusan pemerintahan daerah

Tabel 2.49
Identifikasi Permasalan Penyelenggaraan Urusan Pemerintah Daerah

NO	Perangkat Daerah		Permasalahan
1	URUSAN PEMERINTAHAN WAJIB YANG BERKAITAN DENGAN PELAYANAN DASAR		
1	Urusan Pemerintahan Bidang Pendidikan		
	Dinas Pendidikan dan Kebudayaan	1	Ketidaksesuaian antara kualifikasi pendidikan guru dengan mata pelajaran yang diampunya.
		2	Pemerataan dan penataan tenaga pendidik pada mata pelajaran tertentu melebihi rasio guru dan rombongan belajar atau jumlah jam mengajar.
		3	Perbandingan antara alat pendukung dan media pembelajaran dengan jumlah siswa

NO	Perangkat Daerah	Permasalahan	
			belum memadai.
		4	Kelayakan kualifikasi pendidikan pendidik dan tutor yang sesuai standar pelayanan minimal belum mencapai 100%.
		5	Rehabilitasi sarana dan prasarana pembelajaran serta layanan inklusi belum menjangkau seluruh sekolah.
2	Urusan Pemerintahan Bidang Kesehatan		
	Dinas Kesehatan	1	Multitasking yang dilakukan oleh tenaga kesehatan di lapangan. Selain menangani Wabah Covid-19 yang menjadi masalah di tahun 2020 sampai dengan sekarang. Dinas Kesehatan juga diberi tanggung jawab untuk menyelesaikan program prioritas Kementerian Kesehatan yang juga memiliki dampak yang besar dalam mewujudkan masyarakat yang sehat dan sejahtera
		2	Kebijakan Refocusing anggaran yang berakibat terjadinya perubahan rencana kegiatan yang sudah dilakukan
		3	Keterbatasan sediaan BHP medis dan obat-obatan selama masa pandemi Covid-19.
		4	Kekhawatiran masyarakat dalam mengakses fasilitas kesehatan di masa Pandemi Covid-19 sehingga berdampak kepada capaian realisasi program program prioritas
3	Urusan Pemerintahan Bidang Pekerjaan Umum dan Penataan Ruang		
	Dinas Pekerjaan Umum dan Penataan Ruang	1	Kurang optimalnya penanganan jalan dan jembatan karena tidak sebandingnya cakupan obyek yang ditangani dengan ketersediaan dana
		2	Belum optimalnya koordinasi kelembagaan penyelenggaraan jalan antara penyelenggaraan jalan nasional, jalan provinsi dan jalan kabupaten/kota serta penyelenggaraan regulasi, kelembagaan, pembagian kewenangan dan perijinan pemanfaatan ruang jalan
		3	Perlunya data base sistem pengairan yang terintegrasi
		4	Belum optimalnya Pengembangan Pengelolaan dan Konservasi Sungai, Danau dan Sumber Air
		5	Belum tersedianya masterplan drainase Kota Pontianak
		6	Masih minimnya kapasitas pengelolaan sampah, baik dari segi kuantitas timbulan sampah, rendahnya kualitas pengelolaan serta terbatasnya lahan TPA
		7	Belum lengkapnya peraturan pelaksanaan atas Rencana Tata Ruang Wilayah (RTRW) guna mengendalikan dan mengawasi pemanfaatan ruang sesuai peruntukan
		8	Kapasitas produksi air bersih oleh PDAM masih terbatas dan intrusi air laut menyebabkan air menjadi asin terutama pada musim kemarau Panjang

NO	Perangkat Daerah		Permasalahan
4	Urusan Pemerintahan Bidang Perumahan Rakyat dan Kawasan Permukiman		
	Dinas Perumahan Rakyat dan Kawasan Pemukiman	1	Meningkatnya jumlah penduduk perkotaan akibat urbanisasi penduduk. Kedudukan Kota Pontianak sebagai ibukota Propinsi (pusat ekonomi, perdagangan dan pendidikan) telah menjadi magnet tersendiri bagi penduduk untuk datang mencari penghidupan yang lebih layak ke kota Pontianak
		2	Tumbuhnya Kawasan Kumuh dan Rumah Tak Layak Huni di tepian sungai dan tengah kota sebagai akibat dari tingginya harga lahan perkotaan, ketidak sesuaian rencana pemanfaatan lahan, dan makin meningkatnya jumlah MBR (Masyarakat Berpengahasilan Rendah)
		3	Penurunan kualitas PSU di kawasan Perumahan dan Permukiman akibat rendahnya komitmen dan kesadaran masyarakat untuk memelihara PSU yang sudah terbangun
		4	Mahalnya biaya kosntruksi, akibat kondisi geografis berupa tanah gambut dengan daya dukung tanah yang rendah dan muka air tinggi
		5	Tumbuhnya Kawasan Permukiman dengan sanitasi yang buruk
5	Urusan Pemerintahan Bidang Ketentraman dan Ketertiban Umum Serta Perlindungan Masyarakat		
	Satuan Polisi Pamong Praja	1	Kurangnya kuantitas personil di lingkungan Satuan Polisi Pamong Praja Kota Pontianak
	Badan Penanggulangan Bencana Daerah	1	Maraknya perkembangan fisik kota khususnya pembangunan rumah-rumah pribadi pada kawasan yang telah ditetapkan sebagai kawasan lindung perkotaan menyebabkan terancamnya fungsi kawasan sebagai kawasan penyangga dan resapan banjir
		2	Ancaman terjadinya banjir dan genangan semakin nyata akibat kondisi fisik kota berupa dataran flat, ketidakpatuhan terhadap ketentuan-ketentuan bangunan, penyempitan dan penutupan saluran serta perubahan iklim yang ekstrim
		3	Bencana asap pada musim kemarau karena pembakaran lahan yang terjadi di Kota Pontianak dan Kabupaten dan Kota di Kalimantan Barat lainnya berdampak pada kondisi udara di Kota Pontianak. Kebakaran lahan dipicu oleh pembukaan lahan untuk pemukiman dan pertanian
		4	Masih rendahnya kepedulian masyarakat terhadap pemeliharaan saluran drainase yang ada menyebabkan terjadi penyempitan bahkan penutupan saluran yang dapat menyebabkan genangan bahkan banjir
6	Urusan Pemerintahan Bidang Sosial		
	Dinas Sosial	1	Belum adanya Updating Data terutama yang data urusan SPM

NO	Perangkat Daerah		Permasalahan
2	URUSAN PEMERINTAHAN WAJIB YANG TIDAK BERKAITAN DENGAN PELAYANAN DASAR		
	Urusan Pemerintahan Bidang Tenaga Kerja		
7	Dinas Tenaga Kerja	1	Peningkatan mutu dan produktivitas tenaga kerja melalui pendidikan dan keterampilan belum maksimal
		2	Terbatasnya perluasan lapangan kerja menyebabkan belum maksimalnya penyerapan tenaga kerja yang ada
8	Urusan Pemerintahan Bidang Pemberdayaan Perempuan dan Perlindungan Anak		
	Dinas Pengendalian Penduduk, KB, Pemberdayaan Perempuan dan Perlindungan Anak	1	Rendahnya perlindungan terhadap tenaga kerja dan buruh migran perempuan, ditunjukkan dengan terjadinya kasus-kasus perlakuan buruk terhadap buruh migran
		2	Terjadinya berbagai praktik buruk yang mengancam hak-hak anak, seperti pekerja anak, perkawinan anak, dan anak berhadapan dengan hukum (ABH)
9	Urusan Pemerintahan Bidang Pangan		
	Dinas Pangan Pertanian dan Perikanan	1	Ketergantungan ketersediaan/pasokan bahan pangan dari luar daerah (perdagangan antar pulau)
		2	Masih terdapat kawasan yang rentan terhadap kerawanan pangan dan gizi
10	Urusan Pemerintahan Bidang Pertanahan		
	Dinas Perumahan Rakyat dan Kawasan Pemukiman	1	Masih banyaknya status kepemilikan tanah yang sulit ditelusuri, sehingga menyulitkan pemerintah untuk membayar ganti rugi atas tanah yang akan dimanfaatkan utuk kepentingan/fasilitas umum
11	Urusan Pemerintahan Bidang Lingkungan Hidup		
	Dinas Lingkungan Hidup	1	Meningkatnya kepadatan dan jumlah penduduk, pesatnya perkembangan aktivitas transportasi dan usaha/industri yang mengakibatkan meningkatnya volume limbah/sampah dan pencemaran lingkungan
12	Urusan Pemerintahan Bidang Administrasi Kependudukan dan Pencatatan Sipil		
	Dinas Kependudukan dan Pencatatan Sipil	1	Belum semua penduduk memiliki Kartu Keluarga Sistem Informasi Admnistrasi Kependudukan (KK SIAK)
		2	Masih belum semua penduduk wajib KTP yang melakukan perekaman KTP-el
		3	Belum semua penduduk wajib KTP yang sudah merekam KTP-el menerima KTP-el
		4	Masih kurangnya kesadaran penduduk tentang pentingnya dokumen pencatatan sipil
		5	Setiap ada aplikasi yang dikembangkan oleh Ditjen Dukcapil Kemendagri yang harus dilaksanakan di Daerah selalu menimbulkan kendala teknis, yang menyebabkan keharusan untuk mengimplementasikan hal tersebut tidak dapat terealisasi tepat waktu

NO	Perangkat Daerah	Permasalahan	
13	Urusan Pemerintahan Bidang Pemberdayaan Masyarakat dan Desa		
	Dinas Pengendalian Penduduk, KB, Pemberdayaan Perempuan dan Perlindungan Anak		-
14	Urusan Pemerintahan Bidang Pengendalian Penduduk dan Keluarga Berencana		
	Dinas Pengendalian Penduduk, KB, Pemberdayaan Perempuan dan Perlindungan Anak		-
15	Urusan Pemerintahan Bidang Perhubungan		
	Dinas Perhubungan		
16	Urusan Pemerintahan Bidang Komunikasi dan Informatika		
	Dinas Komunikasi dan Informatika	1	
		2	
17	Urusan Pemerintahan Bidang Koperasi, Usaha Kecil dan Menengah		
	Dinas Koperasi, Usaha Mikro dan Perdagangan	1	Kondisi pelaksanaan Rapat Anggota Tahunan Koperasi sebanyak 106unit dari jumlah koperasi aktif sebanyak 479 unit, UMKM mencapai 95% untuk skala usaha sulit berkembang, SDM pengelola Koperasi dan UMKM yang rendah, kurang pemahaman pengurus, pengelola maupun anggota koperasi tentang perkoperasian, kepastian berusaha, akses pada sumber daya produktif rendah merupakan tantangan pemberdayaan koperasi dan UMKM dalam peningkatan kesejahteraan masyarakat
18	Urusan Pemerintahan Bidang Penanaman Modal		
	Dinas Penanaman Modal dan PTSP	1	Pelaksanaan sistem database penanaman modal belum optimal
19	Urusan Pemerintahan Bidang Kepemudaan dan Olahraga		
	Dinas Kepemudaan Olahraga dan Pariwisata	1	Belum optimalnya keterampilan dan kesempatan berwirausaha dikalangan Pemuda
		2	Belum adanya olahraga unggulan daerah yang bisa dapat memacu atlet berprestasi di tingkat yang lebih tinggi
20	Urusan Pemerintahan Bidang Statistik		
	Dinas Komunikasi Informatika	1	Belum adanya updating data statistik sektoral maupun statistik. Pemanfaatan teknologi dalam pengelolaan data terpadu dan terintegrasi sebagai suatu wujud kesatuan data pembangunan untuk mewujudkan visi daerah dan mendukung peningkatan layanan publik kepada masyarakat
21	Urusan Pemerintahan Bidang Persandian		
	Dinas Komunikasi Informatika	1	Kurangnya pemahaman serta kesadaran keamanan informasi dan pemanfaatan persandian daerah

NO	Perangkat Daerah	Permasalahan	
22	Urusan Pemerintahan Bidang Kebudayaan		
	Dinas Pendidikan dan Kebudayaan	1	Belum semua kelompok sanggar seni mendaftarkan atau memperoleh tanda sah daftar
		2	Perlu dilengkapinya sarana dan prasarana pertunjukan sebagai penunjang kegiatan seni dan budaya
23	Urusan Pemerintahan Bidang Perpustakaan		
	Dinas Perpustakaan	1	Kurangnya sarana prasarana perpustakaan dan kearsipan dikarenakan bangunan kantor yang tidak sesuai standar Nasional
		2	Perlunya sarana publikasi yang lebih masif agar perpustakaan menjadi rujukan bagi masyarakat Kota Pontianak
24	Urusan Pemerintahan Bidang Kearsipan		
		1	Kurangnya sarana prasarana perpustakaan dan kearsipan dikarenakan bangunan kantor yang tidak sesuai standar Nasional
		2	Rendahnya kesadaran aparatur pemerintah dan masyarakat terhadap pentingnya arsip dan perpustakaan
3	URUSAN PEMERINTAHAN PILIHAN		
25	Urusan Pemerintahan Bidang Kelautan dan Perikanan		
	Dinas Pangan Pertanian dan Perikanan	1	Belum optimalnya fasilitas sarana dan prasarana perikanan tangkap dan budidaya. Pengolahan dan pemasaran hasil perikanan
26	Urusan Pemerintahan Bidang Pariwisata		
	Dinas Kepemudaan Olahraga dan Pariwisata	1	Salah satu permasalahan dalam pengembangan kawasan Tugu Khatulistiwa adalah kepemilikan lahan yang masih dimiliki oleh TNI-AD. Pemerintah Kota Pontianak telah berusaha agar kawasan di Tugu Khatulistiwa dimiliki oleh Pemerintah Kota Pontianak
		2	Meningkatkan dan mengembangkan potensi pariwisata di Kota Pontianak menjadi destinasi wisata yang menarik unggul dan berdaya saing dalam rangka peningkatan kesejahteraan masyarakat secara luas
27	Urusan Pemerintahan Bidang Pertanian		
	Dinas Pangan Pertanian dan Perikanan	1	Meningkatnya alih fungsi lahan pertanian
		2	Usaha peternakan rakyat umumnya masih ekstensif / tradisional dan belum menerapkan system agribisnis sehingga produksi dan produktivitas ternak masih rendah
28	Urusan Pemerintahan Bidang Perdagangan		
	Dinas Koperasi, Usaha Mikro Dan Perdagangan	1	Tingkat kesadaran pedagang untuk menjaga kebersihan lingkungan pasar, manajemen pengelolaan pasar belum professional, merupakan tantangan tersendiri untuk mewujudkan pasar tradisional menjadi pasar sehat dengan kondisi tetap aman, nyaman, tertib untuk bertransaksi bagi masyarakat kota Pontianak
		2	Kegiatan Perlindungan Konsumen Kota Pontianak masih dihadapkan pada kurang tersedianya SDM yang memiliki kompetensi

NO	Perangkat Daerah	Permasalahan	
			untuk pengawasan barang dan jasa misalnya Petugas Pengawas Barang dan Jasa (PPBJ), Penyidik Pegawai Negeri Sipil Perlindungan Konsumen (PPNS-PK), PPNS Tanda Daftar Perusahaan (TDP). Penyebab lainnya adalah masih rendahnya sosialisasi yang lebih intensif kepada masyarakat untuk menjadi konsumen yang bijaksana dan pintar, sehingga mau pro-aktif memberikan pengaduan indikasi / kemungkinan pelanggaran hak-hak konsumen baik dalam memperoleh barang dan jasa
		3	Sehubungan dengan terbentuknya UPTD Metrologi legal Kota Pontianak, maka pelayanan tertib UTTP perlu peralatan, SDM yang kompeten, anggaran operasional yang memadai, sehingga investasi ke peralatan, peningkatan SDM, dan biaya akreditasi dalam jangka menengah diperlukan untuk mempersiapkan laboratorium yang terakreditasi dan bersaing dengan laboratorium sejenis
29	Urusan Pemerintahan Bidang Perindustrian		
	Dinas Koperasi, Usaha Mikro Dan Perdagangan	1	Rencana Pembangunan Jangka Panjang Kota Pontianak, Tahun 2025 menuju Pontianak Kota Khatulistiwa yang Sejahtera Melalui Perdagangan dan Jasa berwawasan Lingkungan, pelaksanaan Masyarakat Ekonomi Asean (MEA/EAC) 2015, dan berlakunya Asean
4	UNSUR PENDUKUNG URUSAN PEMERINTAHAN		
1	Sekretariat Daerah	1	Kelembagaan Perangkat Daerah yang belum seluruhnya ideal
		2	Kurangnya Respon Perangkat Daerah terhadap pengembangan inovasi pelayanan
2	Sekretariat DPRD	1	-
5	UNSUR PENUNJANG URUSAN PEMERINTAHAN		
1	Perencanaan		
	Badan Perencanaan Pembangunan Daerah	1	Proses dan mekanisme perencanaan pembangunan membutuhkan siklus waktu yang panjang dalam rangkaian kegiatan yang berurutan sehingga seringkali tidak tepat waktu
		2	Tuntutan dan aspirasi semakin beragam dengan berbagai kepentingan yang semuanya harus ditampung dan diperhatikan
		3	Adanya kebijakan nasional yang berdampak pada perubahan kebijakan daerah secara mendadak sehingga menyebabkan inkonsistensi perencanaan pembangunan di daerah
		4	Adanya kebijakan nasional yang berdampak pada perubahan kebijakan daerah secara mendadak sehingga menyebabkan inkonsistensi perencanaan pembangunan di daerah

NO	Perangkat Daerah		Permasalahan
2	Keuangan		
	Badan Keuangan Daerah	1	Penatausahaan barang milik daerah belum optimal
		2	Belum optimalnya pemungutan pendapatan asli daerah
		3	Laporan Keuangan Berbasis Akrual belum dapat menghasilkan laporan keuangan yang real time
3	Kepegawaian		
	Badan Kepegawaian dan Pengembangan SDM	1	Kuantitas dan kualitas sumber daya aparatur masih belum ideal, terjadi kekurangan SDM aparatur
		2	Belum semua sumber daya aparatur yang ada bekerja sesuai dengan kompetensi yang dimilikinya
4	Pendidikan dan Pelatihan		
	Badan Kepegawaian dan Pengembangan SDM	1	Masih terkendalanya pengembangan profesionalisme, keahlian dan keterampilan SDM aparatur sesuai dengan bidang kerjanya
5	Penelitian dan Pengembangan		
	Badan Perencanaan Pembangunan Daerah	1	Belum optimalnya aplikasi dokumen perencanaan maupun hasil kajian
6	UNSUR PENGAWASAN URUSAN PEMERINTAHAN		
1	Inspektorat	1	Jumlah APIP yang ada belum memenuhi total kebutuhan APIP
		2	Penyempurnaan Pedoman Operasional Pemeriksaan Reguler yang disingkronkan dengan kebijakan Pemerintah Pusat
		3	Belum menerapkan sistem pemberian penghargaan dan pengenaan sanksi
		4	Ketersediaan Anggaran Pengawasan belum sesuai dengan Permendagri No. 64 Tahun 2020
7	UNSUR KEWILAYAHAN		
1	Kecamatan Pontianak Barat	1	Kurang terfasilitasinya sektor ekonomi lokal unggulan dalam hal permodalan, pelatihan SDM dan pemasaran produk Inovasi Kelurahan
		2	Rendahnya cakupan layanan persampahan
2	Kecamatan Pontianak Selatan	1	Kurangnya personel ASN pada seksi ketentraman dan ketertiban
		2	Kurangnya koordinasi antara seksi pemberdayaan masyarakat baik di kecamatan dan kelurahan dengan OPD terkait maupun sebaliknya sehingga memungkinkan terjadinya kesalahan atau ketidaksesuaian dalam pelaksanaan tugas
3	Kecamatan Pontianak Utara	1	Perlu penataan lebih asri terhadap pedagang informal di lingkungan Tugu Khatulistiwa
		2	Masih kurangnya kesadaran serta peran serta masyarakat dalam pengelolaan sampah
4	Kecamatan Pontianak Kota	1	Belum tersedianya data pembangunan yang tersusun secara sistematis dan akurat

NO	Perangkat Daerah	Permasalahan	
5	Kecamatan Pontianak Tenggara	1	Tingginya pembukaan lahan dan pembangunan kawasan hunian perlu mendapat perhatian secara khusus dimana kawasan gambut yang seringkali mengalami kebakaran lahan dan berdampak cukup besar bagi lingkungan sekitar. Selain itu kawasan yang berkembang di wilayah sekitar Perguruan Tinggi Negeri yang banyak didirikan hunian kos dan café yang memerlukan pengawasan lebih sehingga tidak menimbulkan kerawanan sosial
6	Kecamatan Pontianak Timur	1	Kurangnya sosialisasi mengenai peraturan-peraturan daerah yang ada kepada masyarakat
		2	Masih kurangnya sarana dan prasarana yang tersedia dalam pelaksanaan pelayanan prima
		3	Beban kerja yang terlalu banyak tidak didukung dengan SDM yang sesuai
8	UNSUR UNSUR PEMERINTAHAN UMUM		
1	Kantor Kesatuan Bangsa dan Politik	1	Minimnya alokasi dana yang diperuntukkan untuk program dan kegiatan pada Kantor Kesbangpol dan alokasi dana diperuntukkan untuk pos- pos tim
		2	Belum optimalnya pembinaan, pengembangan dan peningkatan pemahaman masyarakat terhadap 4 (empat) pilar kebangsaan dalam rangka memantapkan ketahanan ideologi bangsa, kewaspadaan masyarakat dan pemerintah daerah, politik dan kemasyarakatan, dan ketahanan sosial budaya dan ekonomi.

BAB III
KERANGKA EKONOMI DAERAH DAN KEUANGAN DAERAH

RKPD berpedoman pada arah kebijakan pembangunan nasional, dan arah kebijakan pembangunan daerah. Keberhasilan pembangunan nasional adalah keberhasilan dari pencapaian semua sasaran dan prioritas serta program dan kegiatan pembangunan daerah yang ditetapkan dalam RKPD dan dilaksanakan secara nyata oleh semua pemangku kepentingan.

Arah Kebijakan Pembangunan Ekonomi Nasional dalam RKP 2025:

Tahapan pembangunan jangka menengah pertama dalam mencapai sasaran visi Indonesia Emas 2045 di fokuskan pada penguatan fondasi transformasi. RKP 2025 diproyeksikan sebagai respons atas perubahan global sekaligus pemenuhan mandat Undang-Undang Nomor 25 Tahun 2004 tentang Sistem Perencanaan Pembangunan Nasional serta Peraturan Pemerintah Nomor 17 Tahun 2017 tentang Sinkronisasi Perencanaan dan Penganggaran Pembangunan Nasional. RKP 2025 akan menjadi dokumen perencanaan pada masa transisi antar RPJPN 2005-2025 dengan RPJPN 2025-2045, dan membahas penjabaran awal dari RUU RPJPN 2025-2045 dan RPJMN teknokratik 2025-2029 sebagai tahap pertama pembangunan 5 tahunan. Visi "Indonesia Emas 2045" sebagai Negara Nusantara Berdaulat, Maju dan Berkelanjutan. Rencana Kerja Pemerintah 2025 diarahkan untuk menjadi panduan dalam perencanaan, penganggaran dan pelaksanaan pembangunan di seluruh Indonesia. Bagi Pemerintah Pusat RKP digunakan sebagai acuan penyusunan Rencana Kerja Kementrian/Lembaga, yang selanjutnya dituangkan dalam RUU APBN. Bagi Pemerintah Daerah RKP Tahun 2025 digunakan sebagai acuan untuk menyusun RKPD Tahun 2025.

Sesuai dengan Tema RKP Tahun 2025 "***Akselerasi Pertumbuhan Ekonomi yang Inklusif dan Berkelanjutan***", maka arah kebijakan RKP Tahun 2025 adalah sebagai berikut :

1. Sumber daya manusia berkualitas melalui SDM berdaya saing dan produktif.
   Penekanannya pada transformasi sosial berupa: penetapan wajib belajar 13 tahun; restrukturisasi tenaga guru dan kesehatan; penetapan pelayanan primer dan penuntasan stunting; penetapan penggunaan regsosek dan pemanfaatannya untuk perlindungan sosial adaptif; peningkatan paartisipasi pendidikan tinggi dan lulusan STEAM berkualitas; pendidikan dan pelatihan vokasi yang berbasis kebutuhan dan *dual-system*.
   Penekanannya pada ketahanan sosial budaya dan ekologi berupa penetapan kebijakan penguatan karakter dan jati diri bangsa (misal: pendidikan budi pekerti)
2. Insfratruktur berkualitas melalui infrastruktur untuk peningkatan produktivitas.
   Penekanannya pada transformasi ekonomi berupa: penetapan hub laut dan hub udara untuk integrasi infrastruktur konektivitas dengan kawasan pertumbuhan ekonomi; penguatan infrastruktur digital; pengembangan infrastruktur transisi energi; percepatan infrastruktur IKN.

Penekananya pada ketahanan sosial budaya dan ekologi berupa: penetapan reformasi pengelolaan sampah dari hulu ke hilir.

3. Ekonomi inklusif dan berkelanjutan melalui pertumbuhan ekonomi yang menciptakan lapangan kerja berkualitas, menurunkan ketimpangan dan penciptaan produk ramah lingkungan.
   Penekanannya pada ekonomi inklusif dan berkelanjutan berupa: penguatan Sistem Jaminan Sosial Nasional (SJSN); pengembangan skema graduasi bansos; peningkatan lingkungan inklusif terhadap anak, lansia, penyandang disabilitas, perempuan, dan penduduk rentan lainnya; peningkatan keterampilan bekerja dan berwirausaha sepanjang hayat; peningkatan partisipasi perempuan, penyandang disabilitas, dan kelompok rentan lainnya sebagai angkatan kerja; percepatan investasi dan ekspor non migas produk olahan; peningkatan produksi industri pengolahan; dukungan regulasi penciptaan iklim investasi yang kondusif; penyediaan infrastruktur untuk mendukung transisi energi.

Sasaran dan target yang harus dicapai pada rancangan RKP Tahun 2025 berdasarkan Peraturan Menteri Perencanaan Pembangunan Nasional/ Kepala Badan Perencanaan Pembangunan Nasional Republik Indonesia Nomor 2 Tahun 2024 dirincikan sebagai berikut:

a. Pertumbuhan Ekonomi (%) berkisar pada 5,3 – 5,6;
b. Tingkat Pengangguran Terbuka (%) berkisar pada 4,5 – 5,0;
c. Tingkat kemiskinan (%) berkisar pada 7,0 - 8,0;
d. Rasio Gini (nilai) pada kisaran 0,379 – 0,382;
e. Indeks Modal Manusia (nilai) ditargetkan sebesar 0,56;
f. Penurunan Intensitas Emisi Gas Rumah Kaca (%) ditargetkan sebesar 38,6;
g. Nilai Tukar Petani (kumulatif) pada kisaran 113-115;
h. Nilai tukar Nelayan (kumulatif) pada kisaran 104-105.

Arah Kebijakan Pembangunan Ekonomi Provinsi Kalimantan Barat Tahun 2025

Tema dalam rancangan Rencana Kerja Pemerintah Daerah (RKPD) Provinsi Kalimantan Barat Tahun 2025 adalah "*Penguatan Perekonomian dan Daya Saing Daerah Melalui Pembangunan Insklusif dan Berkelanjutan*". Adapun asumsi dasar indikator ekonomi pembangunan daerah Kalimantan Barat yang ditargetkan di Tahun 2025, sesuai hasil rakortekrenbang Tahun 2024 antara lain:

a. Pertumbuhan Ekonomi (%) berkisar pada 5,12-5,65;
b. Tingkat Pengangguran Terbuka (%) berkisar pada 4,73;
c. Tingkat Kemiskinan (%) ditargetkan sebesar 6,07;
d. Rasio Gini (bilai) pada kisaran 0,317;
e. Indeks Modal Manusia (nilai) ditargetkan sebesar 0,50;

Fokus pembangunan Pemerintah Provinsi Kalimantan Barat Tahun 2025, antara lain:

1. Menghapus kemiskinan ekstrem dan penurunan beban pengeluaran melalui pengurangan beban pengeluaran; peningkatan pendapatan masyarakat; dan mengurangi kantong-kantong kemiskinan.
2. Menjaga dan meningkatkan daya beli masyarakat, dengan memastikan ketersedian barang/jasa dan pengendalian harga.
3. Menurunkan prevalensi stunting, melalui peningkatan gizi masyarakat, perbaikan sanitasi lingkungan dan ketersediaan akses air bersih.
4. Memfokuskan ketersedian dan peningkatan kualitas infrastruktur pelayanan dasar.
5. Meningkatkan kinerja ekspor produk unggulan daerah.

3.1 ARAH KEBIJAKAN EKONOMI DAERAH

Arah kebijakan pembangunan Kota Pontianak Tahun 2025 yang sekaligus menjadi Tema dalam RKPD Tahun 2025 adalah *"Pemantapan Kolaborasi Untuk Pembangunan Ekonomi Inklusif Menuju Peningkatan Produktivitas Dan Kesejahteraan*". Tema ini telah selaras dengan tema RKPD Provinsi Kalimantan Barat dan RKP Nasional Tahun 2025. Arah kebijakan ekonomi daerah sebagai berikut:

3.1.1. Kondisi Ekonomi Daerah

a. Pertumbuhan Ekonomi

Pada Tahun 2019 pertumbuhan ekonomi Kota Pontianak mencapai 4,02% kemudian mengalami tren perlambatan menjadi -3,96% ditahun 2020. Pertumbuhan ekonomi Kota Pontianak terus membaik yaitu pada Tahun 2021 tercatat sebesar 4,60% dan di tahun 2022 mencapai 4,98%. Pada Tahun 2023 pertumbuhan ekonomi Kota Pontianak mengalami perlambatan yaitu mencapai 4,76% meskipun diatas pertumbuhan ekonomi Provinsi Kalimantan Barat yaitu 4,46% dan dibawah pertumbuhan ekonomi nasional yaitu 5,05%.

Grafik 3.1.
Pertumbuhan Ekonomi (dalam persen) Kota Pontianak, Provinsi Kalimantan Barat dan Nasional

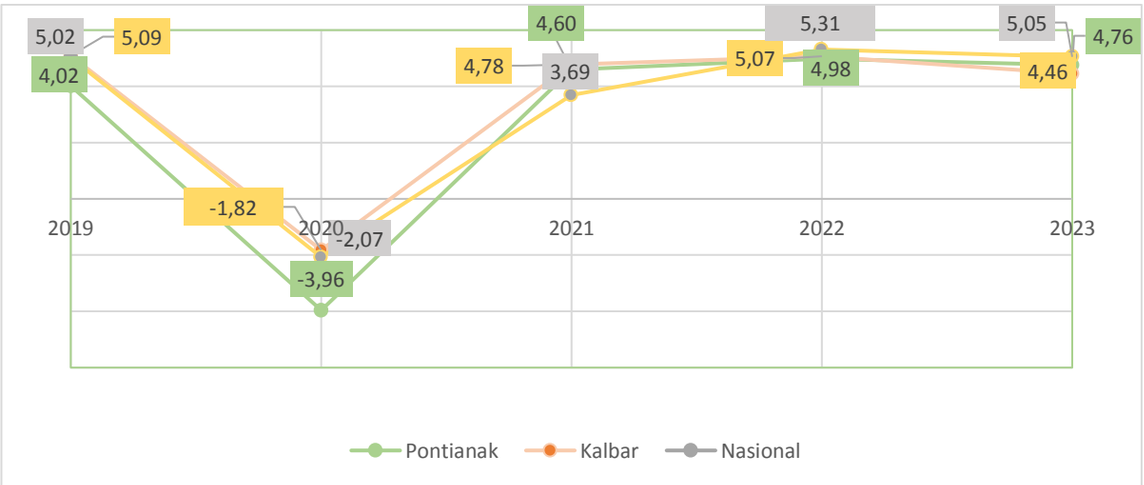

Sumber: Badan Pusat Statistik Kota Pontianak Tahun 2024

Berikut laju pertumbuhan ekonomi menurut lapangan usaha di Kota Pontianak Tahun 2019 – 2023.

Tabel 3.1.
Laju Pertumbuhan Produk Domestik Regional Bruto Kota Pontianak Atas Dasar Harga Konstan 2010 Menurut Lapangan Usaha (persen) Tahun 2019-2023

Lapangan Usaha / *Industry*		2019	2020	2021	2022	2023
A	Pertanian, Kehutanan dan Perikanan	4,04	5,75	1,57	-1,13	-4,34
B	Pertambangan dan Penggalian	-	-	-	-	-
C	Industri Pengolahan	7,58	-2,17	4,74	0,53	0,05
D	Pengadaan Listrik dan Gas	5,36	25,56	3,69	3,53	9,06
E	Pengadaan Air, Pengelolaan Sampah, Limbah dan Daur Ulang	2,47	8,54	5,38	5,14	4,46
F	Konstruksi	0,36	-4,21	5,57	1,06	2,22

Lapangan Usaha / *Industry*		2019	2020	2021	2022	2023
G	Perdagangan Besar dan Eceran, Reparasi Mobil dan Sepeda Motor	1,75	-13,50	4,97	12,09	6,80
H	Transportasi dan Pergudangan	6,46	-14,36	-4,77	16,41	5,47
I	Penyediaan Akomodasi dan Makan Minum	6,52	-20,11	8,89	9,15	7,82
J	Informasi dan Komunikasi	10,3	17,19	7,13	6,88	8,07
K	Jasa Keuangan dan Asuransi	-2,56	0,97	3,50	0,08	4,12
L	Real Estate	0,92	0,69	1,03	0,50	10,05
M, N	Jasa Perusahaan	6,17	-5,16	0,47	11,90	6,23
O	Administrasi Pemerintahan, Pertahanan & Jaminan Sosial Wajib	8,91	5,26	-1,08	-2,59	2,57
P	Jasa Pendidikan	3,39	-8,9	4,99	3,05	5,01
Q	Jasa Kesehatan dan Kegiatan Sosial	8,42	50,5	38,11	6,41	15,26
R, S, T, U	Jasa Lainnya	8,47	-13,36	0,59	9,26	10,27
Produk Domestik Regional Bruto		**4,02**	**-3,96**	**4,6**	**4,98**	**4,76**

Sumber: Badan Pusat Statistik Kota Pontianak,2024

Laju pertumbuhan ekonomi kota Pontianak Tahun 2023 melaju tajam pada lapangan usaha jasa kesehatan dan kegiatan sosial sebesar 15,26 persen, kemudian disusul pada lapangan usaha jasa lainnya sebesar 10,27 persen. Meskipun secara keseluruhan ekonomi Kota Pontianak tumbuh positif namun masih terdapat beberapa lapangan usaha yang tumbuh negatif. Lapangan usaha yang mengalami pertumbuhan ekonomi negatif diantaranya adalah pertanian, kehutanan dan perikanan sebesar -4,34 persen. Jika dilihat dari sisi pertumbuhan sektoral 2 tahun terakhir, Tahun 2022 hingga 2023, tercatat ada sektor yang mengalami perlambatan yaitu lapangan usaha perdagangan besar dan eceran, reparasi mobil dan sepeda motor, lapangan usaha transportasi dan pergudangan, lapangan usaha penyediaan akomodasi dan makan minum, lapangan usaha jasa perusahaan. Sedangkan ada juga sektor yang mengalami kenaikan yaitu lapangan usaha informasi dan komunikasi, lapangan usaha Administrasi pemerintahan, pertahanan dan jaminan sosial wajib, lapangan usaha jasa pendidikan, lapangan usaha jasa kesehatan dan kegiatan sosial dan lapangan usaha jasa lainnya.

b. Inflasi

Inflasi Kota Pontianak Tahun 2023

Upaya pemerintah Kota Pontianak Bersama Tim Pengendalian Inflasi Daerah (TPID) Kota Pontianak dalam mengendalikan inflasi sangat membuahkan hasil, Kota Pontianak menjadi satu diantara 10 kota se-Indonesia yang terendah inflasinya sepanjang bulan Desember Tahun 2023 yaitu di angka 2,09. Pemerintah kota Pontianak terus berkomitmen untuk mengendalikan inflasi dengan memastikan ketersediaan pangan yang mencukupi bagi seluruh Masyarakat, dan menjaga stabilitas harga dipasaran agar tidak membebani masyarakat.

Pada Januari Tahun 2023, Kota Pontianak mengalami inflasi sebesar 0,24 persen yang tercatat lebih rendah jika dibandingkan dengan inflasi pada Desember Tahun 2022 sebesar 0,57 persen. Kenaikan harga yang terjadi pada bulan Desember Tahun 2022 terdapat libur semester anak sekolah dan hari raya natal, dan tahun baru. Pada bulan April Tahun 2023, Kota Pontianak mengalami inflasi sebesar 0,49 persen. Penyumbang tertinggi angka inflasi pada bulan April Tahun 2023 adanya perubahan harga pada komoditas di sekelompok jasa angkutan penumpang seperti jasa angkutan udara. Pada bulan Desember Tahun 2023 saat hari raya natal dan libur semester anak sekolah, terjadi peningkatan angka inflasi dibandingkan Tahun 2022 yaitu sebesar 0,57 persen menjadi 0,66 persen atau meningkat sebesar 0,09 persen.

Grafik 3.2.
Inflasi Bulanan Kota Pontianak

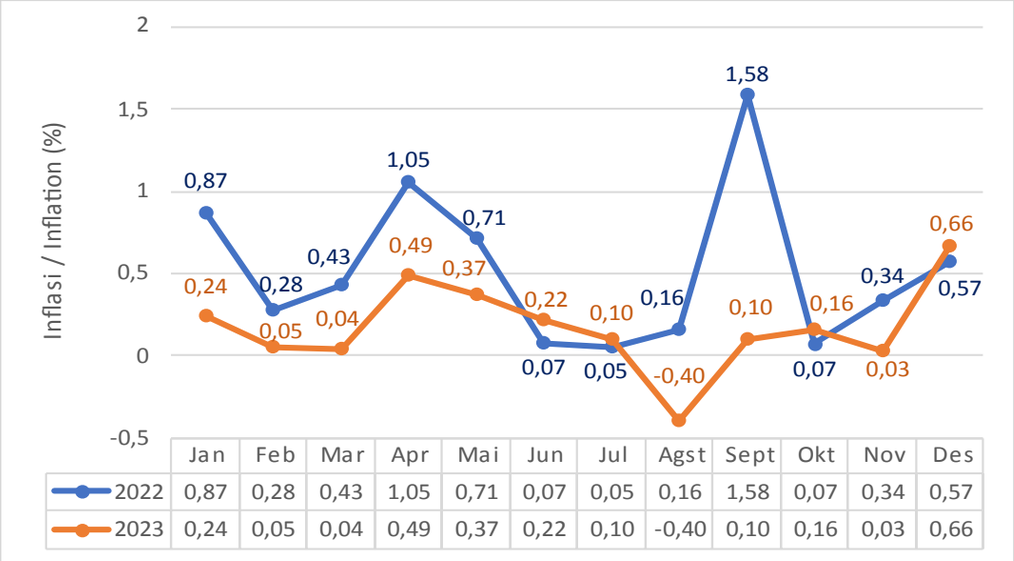

Sumber: Badan Pusat Statistik Kota Pontianak, 2024

Inflasi Berdasarkan Kelompok Pengeluaran

Jika dibandingkan inflasi tahunan per kelompok pengeluaran antara Tahun 2020 sampai Tahun 2023 terdapat perubahan seperti penurunan atau kenaikan inflasi tahunan pada setiap kelompok pengeluaran. Pada tabel 3.2 tergambarkan untuk Tahun 2022 dan Tahun 2023, kelompok pengeluaran yang mengalami penurunan inflasi antara lain kelompok pengeluaran makanan, minuman dan tembakau (3,19%), perumahan, air, listrik, dan bahan bakar rumah tangga (0,89%), perlengkapan, peralatan, dan pemeliharaan rutin rumah tangga (1,33), kesehatan (-0,28), transportasi (2,76), pendidikan (0,31), penyediaan makanan dan minuman/restoran (0,94%) dan perawatan pribadi dan pasa lainnya (1,80%). Untuk kelompok pengeluaran yang mengalami peningkatan inflasi yaitu, kelompok pengeluaran pakaian dan alas kaki (4,19%), informasi, komunikasi, dan jasa keuangan (4,04%).

Tabel 3.2.
Inflasi Menurut Kelompok Pengeluaran di Kota Pontianak

NO	KATEGORI	2020	2021	2022	2023
1	Makanan, Minuman, dan Tembakau	5,17	0,79	5,43	3,19
2	Pakaian dan Alas Kaki	-0,22	0,09	0,49	4,19

NO	KATEGORI	2020	2021	2022	2023
3	Perumahan,Air,Listrik,danBahan Bakar Rumah Tangga	0,67	0,71	5,73	0,89
4	Perlengkapan,Peralatan,dan Pemeliharaan RutinRumah Tangga	0,50	1,99	6,73	1,33
5	Kesehatan	5,26	0,48	-0,75	-0,28
6	Transportasi	-1,30	1,68	18,89	2,76
7	Informasi,Komunikasi, dan Jasa Keuangan	-0,65	0,05	0,17	0,35
8	Rekreasi,Olahraga.dan Budaya	0,82	2,87	2,64	4,04
9	Pendidikan	0,92	0,53	1,16	0,31
10	Penyediaan Makanan dan Minuman/Restoran	2,93	1,85	3,82	0,94
11	Perawatan Pribadi dan Jasa Lainnya	1,98	4,07	9,09	1,80

Sumber: Badan Pusat Statistik Kota Pontianak, 2024

Perbandingan Inflasi dan Nasional

Secara Umum, kumulatif laju inflasi Kota Pontianak pada Tahun 2023 sebesar 2,09%, relatif lebih rendah dibandingkan dengan laju inflasi kumulatif Nasional yang mencapai 2,61%. Sampai dengan Tahun 2022 perkembangan laju inflasi kumulatif Kota Pontianak dan Nasional relatif menunjukkan kecenderungan meningkat. Hal ini menunjukkan bahwa apa saja kebijakan pemerintah pusat yang bisa mengakibatkan adanya perubahan inflasi maka kecenderungan juga berdampak di kota-kota di Indonesia termasuk Kota Pontianak.

Grafik 3.3.
Perbandingan Inflasi Kota Pontianak
dengan Nasional Periode

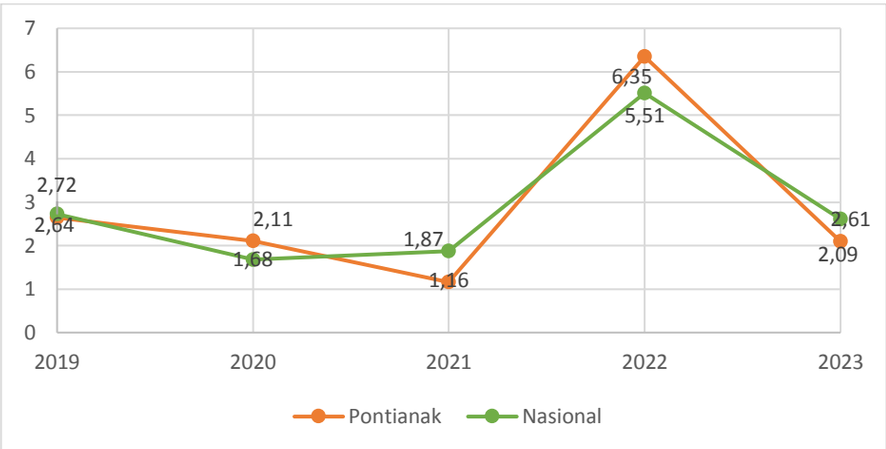

Sumber: Badan Pusat Statistik Kota Pontianak, 2024

c. Kemiskinan

Kemiskinan, menurut BPS, adalah ketidak mampuan individu dalam memenuhi kebutuhan dasar minimal untuk hidup layak (baik makanan maupun non makanan). Melalui pendekatan ini, kemiskinan dipandang sebagai ketidak mampuan dari sisi ekonomi untuk memenuhi kebutuhan dasar makanan dan bukan makanan yang diukur dari sisi pengeluaran. Dengan demikian, Penduduk Miskin adalah penduduk yang memiliki rata-rata pengeluaran perkapita perbulan di bawah garis kemiskinan.

Tabel 3.3.
Garis Kemiskinan, Jumlah Penduduk Miskin, Angka Kemiskinan dan Persentase Penduduk di atas Garis Kemiskinan Kota Pontianak

KEMISKINAN	2019	2020	2021	2022	2023
Garis Kemiskinan (Rp/Kap/bulan)	523.736	567.432	578.615	622.735	677.512
Jumlah Penduduk Miskin (ribu jiwa)	31,46	30,70	30,11	29,61	29,92
Angka Kemiskinan (persen)	4,88	4,70	4,58	4,46	4,45
Persentase Penduduk di atas Garis Kemiskinan (persen)	95,12	95,30	95,42	95,54	95,55

Sumber: Badan Pusat Statistik Kota Pontianak, 2024

Garis kemiskinan Kota Pontianak pada Tahun 2023 tercatat sebesar Rp.677.512,-/kapita.bulan, mengalami peningkatan sebesar Rp.54.777,-/kapita/bulan dibandingkan Tahun 2022. Tingkat kemiskinan Kota Pontianak cenderung mengalami penurunan selama kurun waktu 2019-2023. Pada Tahun 2019 kemiskinan Kota Pontianak mencapai 4,88% terus menurun menjadi 4,5%. Penurunan persentase penduduk miskin meunjukkan penurunan yang lebih kecil sebesar 0,01 point. Dalam hal jumlah penduduk miskin ada kenaikkan dari Tahun 2022 sebesar 29,61 ribu orang menjadi 29,92 ribu orang di Tahun 2023. Tingkat kemiskinan Kota Pontianak ini relatif lebih rendah jika dibandingkan dengan tingkat kemiskinan Provinsi Kalimantan Barat dan Nasional. Data di bawah ini menyajikan tingkat kemiskinan Kota Pontianak, Provinsi Kalimantan Barat, dan Nasional selama Tahun 2019-2023.

Grafik 3.4.
Tingkat Kemiskinan (dalam persen) Kota Pontianak, Kalimantan Barat, dan Nasional Tahun 2019-2023

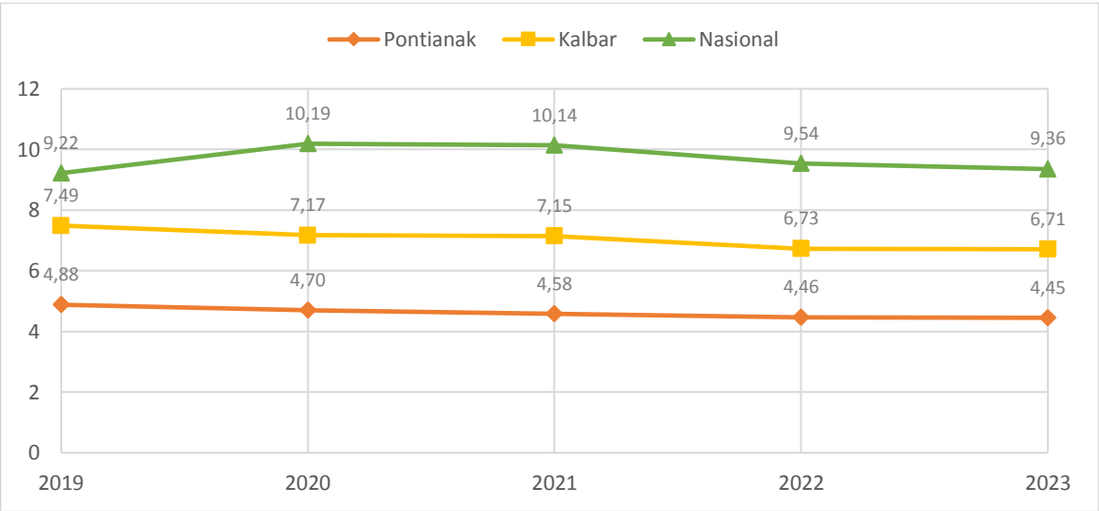

Sumber: Badan Pusat Statistik, 2024

d. Tingkat Pengangguran Terbuka (TPT)

Tingkat Pengangguran Terbuka (TPT) adalah indikasi tentang penduduk usia kerja yang termasuk dalam kelompok pengangguran. TPT diukur sebagai persentase jumlah penganggur/pencari kerja terhadap jumlah angkatan kerja.

Tingkat Pengangguran Terbuka di Kota Pontianak cukup berfluktuasi sepanjang Tahun 2019-2023. Pada Tahun 2019 menjadi 9,13%, namun kembali

meningkat di Tahun 2020 menjadi 12,36%. Pada Tahun 2021, tingkat pengangguran terbuka mengalami meningkat lagi menjadi 12,38%, dan pada Tahun 2022 dan Tahun 2023 masing-masing menurun menjadi 9,92% dan 8,92%. Ini menunjukkan kesejahteraan kota pontianak terus membaik.

Grafik 3.5.
Tingkat Pengangguran Terbuka (TPT) (dalam persen) Kota Pontianak, Provinsi Kalimantan Barat, dan Nasional

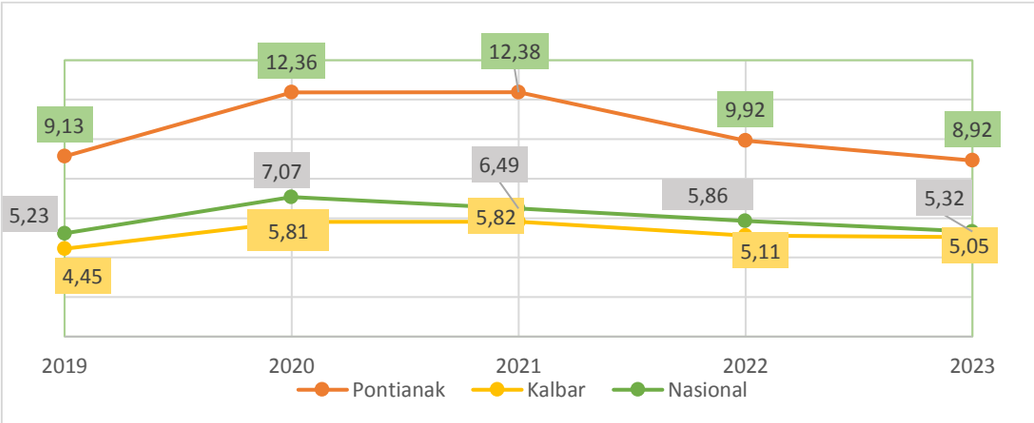

Sumber: Badan Pusat Statistik 2024

Dibandingkan dengan TPT di tingkat Provinsi Kalimantan Barat, Nasional, serta kabupaten-kabupaten lainnya di Kalimantan Barat, TPT di Kota Pontianak memang terhitung tinggi. Sebagaimana daerah perkotaan pada umumnya, Kota Pontianak memiliki daya tarik ekonomi yang sangat kuat bagi pencari kerja dari kabupaten-kabupaten lainnya di Kalimantan Barat untuk mencari kerja di Kota Pontianak. Sehingga urbanisasi dan tingginya persaingan dalam mencari kerja menjadi resiko yang terjadi di pasar kerja di Kota Pontianak. Di samping itu tingginya pengangguran di Kota Pontianak seperti halnya daerah perkotaan lainnya diisi oleh angkatan kerja terdidik yang cenderung memilih-milih pekerjaan. Lain halnya dengan di daerah pedesaan yang kendatipun sebagian besar penduduknya bukanlah tenaga terdidik namun tidak memilih-milih pekerjaan, pekerjaan apapun mereka jalani sehingga tingkat pengangguran di pedesaan relatif lebih rendah.

e. Indeks Pembangunan Manusia

Indeks Pembangunan Manusia (IPM) merupakan salah satu indikator yang penting untuk mengukur keberhasilan dalam upaya membangun kualitas hidup manusia. IPM menjelaskan bagaimana penduduk dapat mengakses hasil pembangunan dalam bidang kesehatan, pendidikan dan pendapatan.

Dalam kurun waktu lima tahun terakhir, IPM Kota Pontianak menunjukkan Tahun 2019 mencapai 79,35. Dan mencapai paling sangat tinggi menjadi 81,63 pada Tahun 2023. Berdasarkan pengkategorian PBB, kinerja pembangunan manusia Kota Pontianak masuk kategori “Sangat Tinggi” karena berada indeks di atas 80. Bila dibandingkan dengan IPM Provinsi Kalimantan Barat dan Nasional, IPM Kota Pontianak berada di atas keduanya. Pada tahun 2023, IPM Provinsi Kalimantan Barat dan Nasional masing-masing mencapai 74,39 dan 70,47 kategori “IPM Tinggi”.

Grafik 3.6.
Indeks Pembangunan Manusia (IPM) Kota Pontianak,
Provinsi Kalimantan Barat, dan Nasional

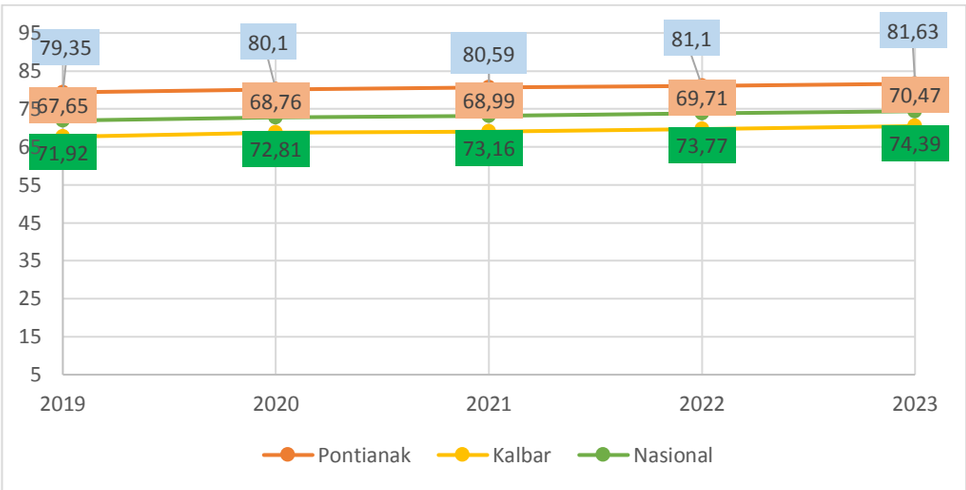

Sumber: Badan Pusat Statistik, 2024

Kenaikan IPM Kota Pontianak selama periode Tahun 2019-2023 disebabkan oleh naiknya indeks komponen pembentuk IPM yakni Angka Harapan Hidup, Rata-rata Lama Sekolah, Harapan Lama Sekolah dan Pengeluaran Perkapita yang disesuaikan. Angka Harapan Hidup/Usia Harapan Hidup mengalami peningkatan dari 72,41 tahun pada Tahun 2018 menjadi 73,46 tahun pada Tahun 2022 atau meningkat 1,05 tahun. Rata-rata Lama Sekolah naik dari 9,90 tahun pada Tahun 2018 menjadi 10,44 tahun pada Tahun 2022 atau meningkat 0,54 tahun. Harapan Lama Sekolah mengalami peningkatan dari 14,81 tahun pada Tahun 2018 menjadi 15,02 tahun pada Tahun 2022 atau meningkat 0,21 tahun. Sedangkan Pengeluaran Perkapita yang Disesuaikan mengalami peningkatan dari Rp.14.322.000,- pada tahun 2018 menjadi Rp.15.141.000,- pada tahun 2022 atau naik sebesar Rp.819.000,-.

Kenaikan semua indeks komponen IPM selama periode 2018-2022 menggambarkan bahwa adanya dampak positif dari pembangunan yang telah dilaksanakan pemerintah Kota Pontianak. Pembangunan infrastruktur kesehatan telah meningkatkan Angka Harapan Hidup manusia selama lima tahun terakhir. Pembangunan bidang pendidikan baik secara fisik maupun non fisik berhasil meningkatkan angka Rata-rata Lama Sekolah maupun angka Harapan Lama Sekolah penduduk Kota Pontianak. Demikian pula pembangunan ekonomi dapat meningkatkan pendapatan penduduk dan mendorong peningkatan pengeluaran perkapita masyarakat Kota Pontianak.

f. Indeks Gini

Pembangunan yang dilakukan di Kota Pontianak belum tentu dirasakan dalam proporsi yang sama oleh setiap individu masyarakat Kota Pontianak. Hal ini disebabkan adanya per bedaan distribusi pendapatan yang diterima oleh masyarakat. Untuk mengetahui ketimpangan distribusi pendapatan di Kota Pontianak dapat dilihat melalui Indeks Gini (Gini Rasio). Berdasarkan data dari BPS, indeks gini Kota Pontianak sepanjang Tahun 2019 hingga Tahun 2023 menunjukkan adanya fluktuasi. Indeks Tahun 2019 menjadi 0,34 pada Tahun 2020 dan Tahun 2021 indeks ini sedikit mengalami peningkatan yakni hampir mencapai 0,34 (0,337). Dan di Tahun 2022 kembali meningkat menjadi 0,36. Untuk Tahun 2023 indeks mencapai 0,34 (0,347) Adanya kecenderungan peningkatan pada rasio gini menggambarkan semakin bertambahnya

kesenjangan di Kota Pontianak. Rasio tersebut diharapkan dapat diturunkan kedepannya sehingga peningkatan kesejahteraan dapat dirasakan merata oleh seluruh masyarakat Kota Pontianak

Dilihat dari pengelompokan ketimpangan sesuai kriteria UNDP ketimpangan Kota Pontianak tergolong sedang karena nilainya di antara 0,3 dan 0,5. Meskipun bila dibandingkan dengan nasional ketimpangan di Kota Pontianak lebih rendah, namun masih lebih tinggi dari ketimpangan di tingkat Provinsi serta kabupaten dan kota lainnya di Kalimantan Barat. Ini menunjukkan perlu adanya upaya peningkatan pemerataan hasil pembangunan khususnya pemerataan distribusi pendapatan masyarakat Kota Pontianak. Pemerataan distribusi pendapatan perlu menjadi perhatian Pemerintah Kota Pontianak agar tidak terjadi kesenjangan ekonomi yang dapat berakibat pada kesenjangan sosial dan menimbulkan konflik karena tujuan akhir dari pembangunan ekonomi adalah rakyat sejahtera. Oleh karena itu perlu dilakukan upaya-upaya untuk pemerataan ekonomi melalui peningkatan produktivitas usaha masyarakat.

Tabel 3.4.
Gini Ratio Kota Pontianak

TAHUN	GINI RATIO
2019	0,34
2020	0,33
2021	0,34
2022	0,36
2023	0,347

Sumber: Badan Pusat Statistik 2024

3.1.2 Tantangan dan Prospek Perekonomian Daerah Tahun 2024 dan Tahun 2025

Pertumbuhan ekonomi nasional, Kalimantan Barat dan Kota Pontianak di Tahun 2023 menunjukkan pertumbuhan yang lebih kecil dari pertumbuhan Tahun 2022. Hal menandakan bahwa langkah-langkah perekonomian di Tahun 2022 dan Tahun 2023 harus lebih bisa bekerja keras dalam meningkatkan pertumbuhan ekonomi. Sepanjang Tahun 2023, ekonomi Kota Pontianak tumbuh sebesar 4,76% dan ini lebih kecil dari pertumbuhan Tahun 2022.

Momentum pemulihan ekonomi Kota Pontianak terus berlanjut meskipun dibayangi risiko dan tantangan baik eksternal maupun internal. Tantangan eksternal yang harus terus diwaspadai antara lain resiko geopolitik, inflasi dunia yang tinggi dan ekonomi global.

Memasuki Tahun 2024, pertumbuhan ekonomi Kota Pontianak diperkirakan masih akan meningkat. dengan sudah normalnya aktivitas perekonomian Dengan perkembangan itu, pertumbuhan ekonomi Kota Pontianak Tahun 2025 diperkirakan bisa mencapai 4,80 – 5,24%.

Dari sisi produksi (lapangan usaha) maka diprediksi tiga besar lapangan usaha yang tetap menjadi andalan pertumbuhan di Kota Pontianak yaitu Industri Pengolahan, Konstruksi dan Perdagangan Besar dan Eceran; Reparasi Mobil dan Sepeda Motor. Sementara dari sisi pengeluaran, pemulihan konsumsi masyarakat akan terdorong dengan kuat dan berperan sebagai katalisator pemulihan ekonomi.

Inflasi Kota Pontianak pada Tahun 2023 tercatat turun menjadi 2,09% dibandingkan dengan tahun sebelumnya. Memasuki tahun 2024 inflasi Kota Pontianak diperkirakan masih bisa terkendali dengan didukung oleh kinerja Tim Pengendalian Inflasi Daerah (TPID) untuk menciptakan kebijakan yang tepat bersama Bank Indonesia. Di Tahun 2025 di targetkan inflasi Kota Pontianak pada 1,5% ± 3,5%.

Pemulihan ekonomi Kota Pontianak masih dilakukan secara berkualitas dan inklusif. Perbaikan ekonomi dan program perlindungan sosial selama dapat mencegah tingginya angka kemiskinan dan pengangguran. Daya beli penduduk kelompok 40 persen ke bawah relatif dapat terjaga dengan adanya berbagai program perlindungan sosial pemerintah. Program ini mampu memitigasi dampak negatif pandemi yang masif sehingga mampu menurunkan tingkat kemiskinan menjadi 4,45% pada tahun 2023 dan diharapkan dapat ditekan lagi pada tahun 2024 ini. Di Tahun 2025 ditargetkan angka kemiskinan Kota Pontianak adalah 4,27%.

Sementara Tingkat Pengangguran Terbuka (TPT) Tahun 2023 turun sebesar 1 poin dari tahun sebelumnya yaitu sebesar 8,92. Dan di Tahun 2025 diproyeksi TPT Kota Pontianak sebesar 8,10%.

Indikator kesejahteraan lainnya yang mengalami perbaikan pada Tahun 2022 adalah Indeks Pembangunan Manusia (IPM). IPM Kota Pontianak pada Tahun 2022 sudah melampaui angka 80% atau tepatnya pada angka 80,48 dan termasuk kategori sangat tinggi. Capaian ini juga di atas capaian IPM Nasional dan Provinsi Kalimantan Barat. Untuk Tahun 2024 target IPM Kota Pontianak juga direncanakan meningkat, yaitu pada angka 82,33.

Dengan dukungan berbagai faktor dan meningkatnya optimisme pemulihan ekonomi, ekonomi Kota Pontianak diperkirakan akan terus tumbuh kedepannya. Berikut ini gambaran/kerangka proyeksi/asumsi dasar ekonomi makro Kota Pontianak Tahun 2025

Tabel 3.5.
Gambaran/Kerangka Asumsi Ekonomi Makro
Kota Pontianak

No	Uraian	Realisasi		Target RKPD-2024	Proyeksi 2025
		2022	2023		
1	Pertumbuhan Ekonomi (%)	4,98	4,46	4,50 – 5,10	4,80 – 5,25
2	Inflasi (%)	6,35	2,09	3 ± 1	1,5 – 3,5
3	Angka Kemiskinan (%)	4,46	4,45	4,30 – 4,40	4,27
4	Tingkat Pengangguran Terbuka (%)	9,92	8,92	8,35 – 9,92	8,10
5	Indeks Pembangunan Manusia (IPM)	80,48	81,63	81,20	82,33
6	Indeks Gini	0,34	0,347	0,322	0,343

Sumber: Berita Acara Hasil Rakortekrenbang Tahun 2024

3.2 ARAH KEBIJAKAN KEUANGAN DAERAH

Secara umum kebijakan keuangan Pemerintah Kota Pontianak di tahun 2025 diarahkan untuk menanggulangi isu–isu strategis yang memerlukan penanganan cepat dan tepat, dan mengarahkan pada sektor pendorong utama pembangunan guna tercapainya pertumbuhan ekonomi yang direncanakan, serta tercapainya target-target kinerja yang direncanakan dalam RPD Kota Pontianak Tahun 2024 – 2026.

Berdasarkan Peraturan Pemerintah Nomor 12 Tahun 2019 tentang Pengelolaan Keuangan Daerah, maka pengelolaan keuangan daerah harus dilakukan dengan prinsip-prinsip tertib, efisien, ekonomis, efektif, transparan, dan bertanggung jawab dengan memperhatikan rasa keadilan, kepatutan, manfaat untuk masyarakat serta taat pada ketentuan peraturan perundang-undangan.

Adapun kebijakan umum dalam pengelolaan keuangan daerah Kota Pontianak dapat diuraikan sebagai berikut:

- **Tertib**
  Tertib dalam pengelolaan keuangan daerah mengharuskan agar pengelolaan keuangan daerah dilaksanakan sesuai urutan proses yang telah ditentukan, mulai dari perencanaan, penganggaran, penatausahaan, pelaporan, evaluasi. Pelaksanaan masing-masing komponen tersebut juga harus sesuai peraturan perundangan yang telah ditetapkan
- **Efisiensi, ekonomis dan efektivitas.**
  Dana yang tersedia harus dimanfaatkan dengan sebaik mungkin untuk dapat menghasilkan peningkatan pelayanan kesejahteraan yang maksimal guna kepentingan masyarakat. Oleh karena itu, untuk dapat mengendalikan tingkat efisiensi dan efektivitas anggaran, maka dalam perencanaan perlu ditetapkan secara jelas, tujuan, sasaran, hasil dan manfaat yang akan diperoleh masyarakat dari suatu kegiatan yang diprogramkan.
- **Transparansi dan bertanggung jawab**
  Transparansi dalam pengelolaan keuangan daerah merupakan salah satu persyaratan untuk mewujudkan pemerintahan yang baik, bersih dan bertanggungjawab. Mengingat anggaran daerah merupakan salah satu sarana evaluasi pencapaian kinerja dan tanggung jawab Pemerintah dalam menyejahterakan masyarakat, maka APBD harus dapat memberikan informasi yang jelas tentang tujuan, sasaran, hasil dan manfaat yang diperoleh masyarakat dari suatu kegiatan yang dianggarkan. Selain itu setiap dana yang diperoleh, penggunaannya harus dapat dipertanggung jawabkan.
- **Keadilan, kepatutan dan manfaat**
  Sumber Pendanaan pemerintah didapat dari masyarakat baik berupa pajak, retribusi atau pungutan lain yang sah sesuai peraturan perundangan. Untuk itu pemerintah daerah wajib mengalokasikan penggunaannya secara adil dan merata agar dapat dinikmati oleh seluruh kelompok masyarakat tanpa diskriminasi dalam pemberian pelayanan. Selain itu asas kepatutan dan manfaat juga harus di kedepankan bahwa anggaran yang tersedia sepatutnya lebih diprioritaskan alokasi dan manfaatnya untuk masyarakat.
- **Taat pada ketentuan peraturan perundangan.**
  Bahwa seluruh proses pengelolaan keuangan yang ada harus taat dan patuh pada ketentuan peraturan perundangan yang berlaku.

Dalam rangka perencanaan, kebijakan keuangan daerah juga disusun singkron dengan prinsip prinsip penyusunan APBD. Hal ini harus terapkan karena dokumen RKPD akan menjadi pedoman dan dasar dalam pembahasan KUA dan PPAS yang menjadi cikal bakal APBD. Secara umum perencanaan keuangan dalam dokumen perencanaan dibagi dalam 3 (tiga) komponen utama yaitu Pendapatan Daerah, Belanja Daerah dan Pembiayaan Daerah. Tujuan utama dari Bab ini adalah untuk mengetahui sumber-sumber penerimaan dan pengeluaran yang akan dialokasikan untuk pembangunan kota pontianak sesuai perencanaan yang disusun.

Secara umum rencana kebijakan keuangan dalam RKPD Tahun 2025 adalah merupakan kebijakan tahun kedua dari kebijakan keuangan di dalam dokumen RPD Kota Pontianak Tahun 2024 – 2026.

Berikut data rencana keuangan daerah Tahun 2025 berdasarkan Dokumen RPD Kota Pontianak Pontianak Tahun 2024 – 2026 disajikan dalam tabel berikut:

Tabel 3.6.
Rencana Pendapatan, Belanja dan Pembiayaan Daerah Tahun 2025
Berdasarkan Perubahan RPD Tahun 2024-2026 (Tahun ke -2)

KODE	URAIAN	TARGET RPD TAHUN 2025
4	**PENDAPATAN DAERAH**	**1.999.652.844.000**
4.1	Pendapatan Asli Daerah	803.319.209.000
4.2	Pendapatan Transfer	1.188.833.635.000
4.3	Lain Lain Pendapatan Daerah Yang Sah	7.500.000.000,00
5	**BELANJA DAERAH**	**1.991.202.844.000**
5.1	Belanja Operasi	1.287.628.736.000
5.2	Belanja Modal	698.574.108.000
5.3	Belanja Tidak Terduga	5.000.000.000
6	**PEMBIAYAAN DAERAH**	**-8.450.000.000**
6.1	Penerimaan Pembiayaan	12.550.000.000
6.2	Pengeluaran Pembiayaan	21.000.000.000

3.2.1 Kebijakan Pendapatan Daerah

Sesuai dengan ruang lingkup keuangan daerah, pengelolaan Pendapatan Kota Pontianak diarahkan pada sumber-sumber pendapatan yang selama ini telah menjadi sumber penerimaan Kas daerah dengan tetap mengupayakan sumber-sumber pendapatan yang baru.

Menurut Undang-Undang Nomor 23 Tahun 2014 tentang Pemerintahan Daerah, bahwa pendapatan daerah adalah semua hak daerah yang diakui sebagai penambah nilai kekayaan bersih dalam periode tahun anggaran yang bersangkutan. Pendapatan Daerah menurut Peraturan Pemerintah Nomor 12 Tahun 2019 tentang Pengelolaan Keuangan Daerah adalah semua penerimaan uang melalui Rekening Kas Umum Daerah yang tidak perlu dibayar kembali oleh Daerah dan penerimaan lainnya yang sesuai dengan ketentuan peraturan perundang-undangan diakui sebagai penambah ekuitas yang merupakan hak daerah dalam 1 (satu) tahun anggaran.

Pendapatan Daerah sebagaimana Peraturan Pemerintah Nomor 12 Tahun 2019 tentang Pengelolaan Keuangan Daerah terdiri atas :
- Pendapatan Asli Daerah;
- Pendapatan Transfer; dan
- Lain-Lain Pendapatan Daerah yang Sah.

Pendapatan Daerah yang direncanakan harus merupakan perkiraan yang terukur secara rasional dan memiliki kepastian serta harus berdasarkan pada ketentuan peraturan perundang-undangan, dengan mempedomani kebijakan sebagai berikut:

1. Pendapatan Asli Daerah (PAD)
   Pendapatan Asli Daerah adalah sumber keuangan daerah yang digali dari wilayah daerah yang bersangkutan yang terdiri dari:

a. Penganggaran Pajak Daerah dan Retibusi Daerah yang sudah mempertimbangkan Undang-Undang Nomor 1 Tahun 2022 tentang Hubungan Keuangan Antara Pemerintah Pusat dan Daerah

b. Penganggaran hasil pengelolaan kekayaan daerah yang dipisahkan, dengan memperhatikan nilai kekayaan daerah yang dipisahkan dan perolehan manfaat ekonomi, sosial dan/atau manfaat lainnya dalam jangka waktu tertentu, meliputi:

1) Keuntungan sejumlah tertentu dalam jangka waktu tertentu berupa deviden, bunga dan pertumbuhan nilai perusahaan daerah yang mendapatkan investasi pemerintah daerah;
2) Peningkatan berupa jasa dan keuntungan bagi hasil investasi sejumlah tertentu dalam jangka waktu tertentu;
3) Peningkatan penerimaan daerah dalam jangka waktu tertentu sebagai akibat langsung dari investasi yang bersangkutan;
4) Peningkatan penyerapan tenaga kerja sejumlah tertentu dalam jangka waktu tertentu sebagai akibat langsung dari investasi yang bersangkutan; dan/atau
5) Peningkatan kesejahteraan masyarakat sebagai akibat dari investasi pemerintah daerah.

c. Penganggaran lain-lain PAD yang sah, yang meliputi;

1) Hasil Penjualan BMD yang tidak dipisahkan;
2) Hasil Pemanfaatan BMD yang tidak dipisahkan
3) Penerimaan Jasa Giro
4) Pendapatan Bunga
5) Pendapatan Denda Pajak Daerah
6) Pendapatan Denda Retribusi Daerah
7) Pendapatan BLUD
8) Pendapatan Denda Atas Pelanggaran Perda
9) Hasil Pemanfaatan Kekayaan Daerah
10) Pendapatan Denda atas Keterlambatan pelaksanaan Pekerjaan
11) Pendapatan dari pengembalian
12) Penerimaan atas tuntutan ganti kerugian keuangan daerah

2. Pendapatan Transfer, meliputi:

a. Pendapatan Transfer dari Pemerintah Pusat, meliputi:

1) Dana Perimbangan, merupakan pendapatan yang bersumber dari APBN yang dialokasikan kepada daerah untuk mendanai kebutuhan daerah dalam rangka pelaksanan desentralisasi. Dana perimbangan terdiri dari:
   - Dana Bagi Hasil (DBH)
   - Dana Alokasi Umum (DAU) , yang terdiri atas :
     - DAU yang tidak ditentukan penggunaannya
     - DAU untuk penggajian formasi PPPK
     - DAU untuk Pendanaan Kelurahan
     - DAU Bidang Pendidikan
     - DAU Bidang Kesehatan
     - DAU Bidang Pekerjaan Umum
   - Dana Alokasi Khusus (DAK) Fisik
   - Dana Alokasi Khusus (DAK) Non Fisik

2) Dana Insentif Fiskal, merupakan pendapatan yang bersumber dari APBN yang diperuntukkan kepada daerah tertentu berdasarkan kriteria tertentu dengan tujuan untuk memberikan penghargaan atas perbaikan dan/atau pencapaian kinerja tertentu.

   Dana Insentif Fiskal akan dianggarkan sesuai dengan sesuai dengan Keputusan yang dikeluarkan oleh Pemerintah Pusat yang penggunaannya sesuai peruntukkannya.

b. Pendapatan Transfer Antar Daerah, meliputi:

1) Dana Bagi Hasil Pajak

   Dalam hal ini, Bagi Hasil (DBH) Pajak adalah berasal dari Pemerintah Provinsi Kalimantan Barat Tahun 2025 sebagai berikut:

   - DBH Pajak Bahan Bakar Kendaraan Bermotor
   - DBH Pajak Air Permukaan
   - DBH Pajak Rokok

   Catatan : sebelumnya DBH Pajak Kendaraan Bermotor (PKB) dan DBH Bea Balik Nama Kendaraan bermotor (BBNKB) juga merupakan bagian Pajak Provinsi yang dibagi hasilkan kepada Pemerintah Kabupaten / Kota, tetapi mulai Tahun 2025 tidak lagi karena sudah berlakunya ketentuan UU No. 1 Tahun 2025 bahwa PKB dan BBNKB akan menjadi salah satu bagian pada Pendapatan Asli Daerah Kota Pontianak yaitu Opsen PKB dan Opsen BBNKB.

2) Bantuan Keuangan, biasanya akan dianggarkan sesuai dengan Keputusan yang dikeluarkan oleh Pemerintah Daerah Lainnya yang penggunaannya sesuai peruntukkannya.

3. Lain-lain Pendapatan Daerah Yang Sah

Adalah pendapatan daerah dari sumber lain, yang dilaksanakan sesuai dengan peraturan perundang-undangan yang berlaku, yang meliputi.

a. Pendapatan Hibah, merupakan bantuan berupa uang, barang, dan/atau jasa yang berasal dari Pemerintah Pusat, Pemerintah Daerah lain, masyarakat, dan badan usaha dalam negeri atau luar negeri yang tidak mengikat untuk menunjang peningkatan penyelenggaraan Urusan Pemerintahan yang menjadi kewenangan daerah sesuai dengan ketentuan peraturan perundang-undangan.

b. Dana Darurat, merupakan dana yang berasal dari APBN yang diberikan kepada daerah pada tahap pasca bencana untuk mendanai keperluan mendesak yang diakibatkan oleh bencana yang tidak mampu ditanggulangi oleh daerah dengan menggunakan sumber APBD sesuai dengan ketentuan peraturan perundangan.

c. Lain-lain Pendapatan sesuai dengan ketentuan Peraturan Perundang-Undangan.

Adapun rancangan kebijakan pendapatan daerah Kota Pontianak Tahun Anggaran 2025 dapat diuraikan sebagai berikut :

Kebijakan Pendapatan Daerah untuk Tahun Anggaran 2025 diproyeksikan sebesar Rp. 2.117.968.489.168, naik Rp. 114.871.239.904 atau 5,73% dari Pendapatan Daerah dalam APBD Tahun 2024 yang ditargetkan sebesar Rp.2.003.097.249.264 dengan rincian sebagai berikut:

1. ***Pendapatan Asli Daerah*** (PAD) di dalam RKPD Kota Pontianak Tahun 2025 diproyeksikan sebesar Rp.818.789.662.616, naik Rp.187.979.882.352 atau 29,80% dari PAD dalam APBD Tahun 2024 yang ditargetkan sebesar Rp. 630.809.780.264.
   Meningkatnya rencana PAD Tahun 2025 dibandingkan target APBD Tahun 2024 menunjukkan optimisme terhadap kondisi perekonomian Kota Pontianak yang semakin membaik. Selain itu, dengan berubahnya ketentuan bahwa DBH Pajak PKB dan BBNKB (bagian dari Pendapatan Transfer Provinsi) menjadi Opsen PKB dan Opsen BBNKB (bagian dari PAD Kota Pontianak) maka menyebabkan pertumbuhan PAD Kota Pontianak cukup signifikan peningkatannya.

   Berikut rincian rencana PAD Kota Pontianak Tahun 2025, dimana nomemklatur Pajak Daerah dan Retribusi Daerah telah menyesuaikan dengan Undang-Undang Nomor 1 Tahun 2022 tentang Hubungan Keuangan Antara Pemerintah Pusat dan Pemerintah Daerah.

Tabel 3.7.
Rincian PAD Kota Pontianak Tahun 2025

KODE	URAIAN	JUMLAH
4.1	**PENDAPATAN ASLI DAERAH**	**818.789.662.616**
4.1.01	**Pajak Daerah**	**583.929.435.000**
	1 Pajak Barang dan Jasa Tertentu (PBJT)	259.677.662.000
	- makanan dan minuman (pajak restoran)	103.577.662.000
	- tenaga listrik (Pajak PJU)	95.000.000.000
	- Jasa Perhotelan (pajak hotel)	33.000.000.000
	- Jasa Parkir (pajak parkir)	6.500.000.000
	- Jasa Kesenian dan Hiburan (pajak hiburan)	21.600.000.000
	2 Pajak Reklame	18.360.000.000
	3 Pajak Sarang Burung Walet	50.000.000
	4 Bea Perolehan Hak atas Tanah dan Bangunan	118.170.000.000
	5 Pajak Bumi dan Bangunan Perdesaan dan Perkotaan (PBB-P2)	47.000.000.000
	6 Opsen PKB	84.093.915.000
	7 Opsen BBNKB	56.577.858.000
4.1.02	**Retribusi Daerah**	**54.416.937.000**
	1 Retribusi Jasa Umum	
	- pelayanan kebersihan (termasuk penyedotan kakus)	27.951.197.000
	- pelayanan parkir tepi jalan umum	1.966.545.000
	- pelayanan pasar	6.400.000.000
	2 Retribusi Jasa Usaha	
	- penyediaan tempat khusus parkir	1.000.000.000
	- pelayanan rumah pemotongan hewan (RPH)	976.275.000
	- pelayanan jasa kepelabuhan	2.479.000.000

KODE		URAIAN	JUMLAH
		- pelayanan tempat rekreasi, pariwisata, dan olahraga	3.603.660.000
		- penjualan hasil produksi usaha Pemerintah Daerah	160.000.000
		- Pemanfaatan Aset Daerah yang tidak mengganggu Penyelenggaraan Tugas dan Fungsi Organisasi Perangkat Daerah (retribusi pemakaian kekayaan daerah)	3.380.260.000
	3	Retribusi Perizinan Tertentu	
		- persetujuan bangunan gedung	6.500.000.000
4.1.03		**Hasil Pengelolaan Kekayaan Daerah yg Dipisahkan**	**35.960.350.000**
	1	Dari PDAM	16.527.507.000
	2	Dari Bank Kalbar	17.500.000.000
	3	Dari Bank Perkreditan Rakyat Khatulistiwa	1.932.843.000
4.1.04		**Lain-lain PAD yang Sah**	**144.482.940.616**
	1	Hasil Penjualan BMD yang Tidak Dipisahkan	600.000.000
	2	Penerimaan Jasa Giro	1.600.000.000
	3	Pendapatan Denda pajak	2.000.000.000
	4	Pendapatan Denda Retribusi	10.000.000
	5	Pendapatan denda atas pelanggaran Perda	240.000.000
	6	Pendapatan BLUD	139.412.940.616
	7	Pendapatan Bunga	20.000.000
	8	Penerimaan atas Tuntutan Ganti Kerugian Keuda	200.000.000
	9	Penerimaan atas Tuntutan Ganti Kerugian Keuda	200.000.000
	10	Pendapatan Denda atas Keterlambatan pelaksanaan Pekerjaan	200.000.000
	11	Pendapatan dari Pengembalian	200.000.000
TOTAL PAD			**818.789.662.616**

2. ***Pendapatan Transfer*** di dalam RKPD Kota Pontianak Tahun 2025 diproyeksikan sebesar Rp. 1.299.178.826.552 turun Rp. 73.108.642.448 atau -5,33% dari Pendapatan Transfer dalam APBD Tahun Anggaran 2024 yang ditargetkan sebesar Rp. 1.372.287.469.000.

   Turunnya perkiraan pendapatan daerah dari pendapatan transfer diakibatkan karena untuk pendapatan Bagi Hasil Pajak dari Pemerintah Provinsi berupa Bagi Hasil Pajak Kendaraan Bermotor (PKB) dan Bagi Hasil Bea Balik Nama Kendaraan Bermotor (BBNKB) mulai Tahun 2025 sesuai amanat Undang-Undang No. 1 Tahun 2022 tentang Hubungan Keuangan antara Pemerintah Pusat dan Pemerintah Daerah, jenis pendapatan tersebut beralih menjadi bagian dari Pendapatan Asli Daerah berupa Opsen PKB dan Opsen BBNKB.

Rencana Pendapatan Transfer Kota Pontianak Tahun 2025 terdiri atas Pendapatan Transfer dari Pemerintah Pusat dan Pendapatan Transfer Antar Daerah (dalam hal ini berasal dari Pemerintah Provinsi kalimantan Barat), dengan rincian sebagai berikut:

Tabel 3.8.
Rincian Rencana Pendapatan Transfer Kota Pontianak Tahun 2025

KODE	URAIAN PENDAPATAN TRANSFER	JUMLAH	KET
4.2.1	**PENDAPATAN TRANSFER PEMERINTAH PUSAT**	**1.154.213.232.601**	
4.2.1.1.	**DANA PERIMBANGAN**	**1.154.213.232.601**	
4.2.1.1.01	**Dana Bagi Hasil (DBH)**	**82.933.756.601**	
	- DBH PPh Pasal 21	*33.966.242.273*	
	- DBH PPh Pasal 25 dan 29	*20.093.673.070*	
	- DBH PBB	*2.729.660.188*	
	- DBH Cukai Hasil Tembakau	*24.758.308*	*earmarked*
	- DBH Mineral dan Batu Bara	*13.122.625.941*	
	- DBH Kehutanan	*703.224.610*	
	- DBH Perikanan	*1.498.502.211*	
	- DBH Perkebunan Sawit	*10.795.070.000*	*earmarked*
4.2.1.1.02	**Dana Alokasi Umum (DAU)**	**818.934.362.000**	
	- DAU yang tidak ditentukan penggunaannya	*716.488.422.000*	
	- DAU untuk PPPK	*29.086.605.000*	*earmarked*
	- DAU Kelurahan	*5.800.000.000*	*earmarked*
	- DAU Bidang Pendidikan	*48.136.980.000*	*earmarked*
	- DAU Bidang Kesehatan	*18.160.200.000*	*earmarked*
	- DAU Bidang Pekerjaan Umum	*1.262.155.000*	*earmarked*
4.2.1.1.03	**DAK Fisik**	**61.345.288.000**	
	- Bidang Pendidikan - PAUD	*1.373.008.000*	*earmarked*
	- Bidang Pendidikan - SKB	*200.000.000*	*earmarked*
	- Bidang Pendidikan - SD	*12.158.088.000*	*earmarked*
	- Bidang Pendidikan - SMP	*10.063.568.000*	*earmarked*
	- Bidang Kesehatan - Penguatan Penurunan Angka Kematian Ibu, Bayi, dan Intervensi Stunting	*226.410.000*	*earmarked*
	- Bidang Kesehatan - Penguatan Sistem Kesehatan	*28.359.401.000*	*earmarked*
	- Bidang Kesehatan - KB	*1.139.971.000*	*earmarked*
	- Bidang Air Minum	*2.946.401.000*	*earmarked*
	- Bidang Kelautan dan Perikanan	*1.500.000.000*	*earmarked*
	- Bidang Sanitasi	*3.378.441.000*	*earmarked*
4.2.1.1.04	**DAK Non Fisik**	**190.999.826.000**	
	- BOS Reguler	*88.204.820.000*	*earmarked*
	- BOS Kinerja	*3.170.000.000*	*earmarked*
	- Tunjangan Profesi Guru	*58.213.952.000*	*earmarked*
	- Tambahan penghasilan Guru	*2.069.250.000*	*earmarked*

KODE	URAIAN PENDAPATAN TRANSFER	JUMLAH	KET
	- BOP PAUD Reguler	*6.204.870.000*	*earmarked*
	- BOP PAUD Kinerja	*195.000.000*	*earmarked*
	- BOP Pendidikan Kesetaraan Reguler	*2.289.440.000*	*earmarked*
	- BOP Pendidikan Kesetaraan Kinerja	*135.000.000*	*earmarked*
	- Bantuan Operasional Kesehatan (BOK) - BOK Dinas Kota	*7.989.210.000*	*earmarked*
	- Bantuan Operasional Kesehatan - BOK Pengawasan Obat dan Makanan	*430.601.000*	*earmarked*
	- Bantuan Operasional Kesehatan (BOK) - BOK Puskesmas	*18.689.401.000*	*earmarked*
	- Bantuan Operasional Keluarga Berencana	*2.888.282.000*	*earmarked*
	- Dana Ketahanan Pangan dan Pertanian	*520.000.000*	*earmarked*
4.2.2	**PENDAPATAN TRANSFER ANTAR DAERAH (DARI PROVINSI KALIMANTAN BARAT)**	**144.965.593.951**	
4.2.2.1.	***Dana Bagi Hasil Pajak dari Provinsi***	***144.965.593.951***	
	- Bagi Hasil Pajak Bahan Bakar Kendaraan Bermotor	*112.558.317.968*	
	- Bagi Hasil Pajak Air Permukaan	*1.108.553.983*	
	- Bagi Hasil Pajak Rokok	*31.298.722.000*	*earmarked*
	- Bagi Hasil Pajak Kendaraan Bermotor	*-*	*menjadi Opsen Pajak*
	- Bagi Hasil Bea Balik Nama Kendaraan Bermotor	*-*	*menjadi Opsen Pajak*
	TOTAL PENDAPATAN TRANSFER	**1.299.178.826.552**	

Keterangan *earmarked* pada tabel di atas maksudnya adalah bahwa pendapatan yang diterima harus dialokasikan untuk belanja tertentu yang sudah ditentukan penggunaannya sesuai peraturan perundangan.

3. ***Lain-Lain Pendapatan Daerah Yang Sah*** di dalam RKPD Kota Pontianak Tahun 2025 diproyeksikan tidak ada pendapatan.

Berdasarkan data-data dan penjelasan tersebut di atas serta mengacu pada asumsi-asumsi yang mendasarinya, maka data gambaran umum Pendapatan Daerah Kota Pontianak dari Tahun 2025 jika disandingkan dengan realisasi APBD beberapa tahun terakhir dan disandingkan juga dengan APBD Murni Tahun Anggaran 2024 dapat dilihat pada tabel berikut:

Tabel 3.9.
Realisasi, Target dan Proyeksi Pendapatan Daerah Kota Pontianak Tahun 2020 s.d Tahun 2025

KODE	URAIAN	REALISASI APBD TAHUN 2020	REALISASI APBD TAHUN 2021	REALISASI APBD TAHUN 2022	REALISASI APBD TAHUN 2023	APBD 2024	RKPD 2025
4.1	**PENDAPATAN ASLI DAERAH**	**403.422.945.219**	**413.401.586.270**	**537.797.747.855**	**574.727.325.716**	**630.809.780.264**	**818.789.662.616**
4.1.01	Pajak Daerah	258.825.643.687	273.921.641.197	349.602.716.908	384.191.012.780	418.100.000.000	583.929.435.000
4.1.02	Retribusi Daerah	40.145.664.723	36.789.417.802	44.571.099.429	48.713.318.777	58.431.249.600	54.416.937.000
4.1.03	Hasil Pengelolaan Kekayaan Daerah yg Dipisahkan	20.736.845.573	14.170.223.346	24.502.806.931	30.040.837.513	38.804.000.000	35.960.350.000
4.1.04	Lain-lain PAD yang Sah	83.714.791.236	88.520.303.925	119.121.124.588	111.782.156.646	115.474.530.664	144.482.940.616
4.2	**PENDAPATAN TRANSFER**	**1.062.590.864.860**	**1.090.807.268.181**	**1.159.599.758.375**	**1.234.416.110.336**	**1.372.287.469.000**	**1.299.178.826.552**
4.2.01	Pendapatan Transfer Pemerintah Pusat	896.318.747.446	912.754.641.188	979.321.954.301	1.003.571.893.772	1.118.150.799.000	1.154.213.232.600
4.2.01.01	Dana Perimbangan	868.690.778.446	880.847.762.188	945.665.275.301	990.731.689.772	1.118.150.799.000	1.154.213.232.600
	1. Dana bagi Hasil (DBH)	*51.228.475.064*	*83.561.957.507*	*79.767.477.013*	*76.378.895.895*	*56.871.323.000*	*82.933.756.600*
	2. Dana Alokasi Umum (DAU)	*658.270.110.000*	*646.760.997.000*	*641.217.989.619*	*710.591.805.000*	*808.934.362.000*	*818.934.362.000*
	3. Dana Alokasi Khusus (DAK) Fisik	*57.882.304.142*	*56.174.991.405*	*58.730.112.869*	*26.557.214.143*	*61.345.288.000*	*61.345.288.000*
	4. Dana Alokasi Khusus (DAK) Non Fisik	*101.309.889.240*	*94.349.816.276*	*165.949.695.800*	*177.203.774.734*	*190.999.826.000*	*190.999.826.000*
4.2.01.02	Dana Insentif Daerah (DID)	27.627.969.000	31.906.879.000	33.656.679.000	12.840.204.000	0	0
4.2.02	Pendapatan Transfer Antar Daerah	166.272.117.414	178.052.626.993	180.277.804.074	230.844.216.564	254.136.670.000	144.965.593.952
4.2.02.01	Pendapatan Bagi Hasil Pajak Dari Provinsi	165.672.117.414	175.572.626.993	180.137.804.074	230.011.253.607	250.051.670.000	144.965.593.952
4.2.02.02	Bantuan Keuangan	600.000.000	2.480.000.000	140.000.000	832.962.957	4.085.000.000	0
4.3	**LAIN2 PENDAPATAN DAERAH YANG SAH**	**81.218.497.177**	**69.512.573.000**	**7.500.000.000**	**7.500.000.000**	**0**	**0**
4.3.01	Pendapatan Hibah	81.218.497.177	69.512.223.000	7.500.000.000	7.500.000.000	0	0
4.3.03	Lain-lain Pendapatan Sesuai dengan Ketentuan Peraturan Perundang-Undangan		350.000				
	JUMLAH PENDAPATAN DAERAH	**1.547.232.307.256**	**1.573.721.427.451**	**1.704.897.506.230**	**1.816.643.436.052**	**2.003.097.249.264**	**2.117.968.489.168**

Upaya-upaya Pemerintah Kota Pontianak Dalam Mencapai Target Pendapatan

Salah satu upaya yang telah dilakukan dan diandalkan untuk meningkatkan penerimaan daerah adalah dengan menggali sumber-sumber pungutan daerah berdasarkan ketentuan yang memenuhi kriteria pungutan daerah yang baik dan benar serta tidak bertentangan dengan peraturan perundang-undangan yang berlaku.

Adapun arah pengelolaan Pendapatan Asli Daerah difokuskan pada langkah-langkah sebagai berikut:

1. Pemantapan kelembagaan dan sistem pemugutan pendapatan daerah;
2. Peningkatan koordinasi dan pengawasan terhadap pemungutan pendapatan daerah;
3. Peningkatan pelayanan publik, baik dari sisi kecepatan pelayanan maupun kemudahan pembayaran untuk memperoleh informasi dan kesadaran masyarakat wajib pajak/retribusi daerah;
4. Pemanfaatan sumber daya organisasi secara efektif dan efisien;
5. Peningkatan upaya sosialisasi pendapatan daerah;
6. Peningkatan kualitas data dasar seluruh pendapatan daerah;
7. Peningkatan sinergitas dan koordinasi pendapatan asli daerah dengan Pemerintah Pusat, Kabupaten/Kota serta instansi terkait.

3.2.2 Kebijakan Belanja Daerah

Menurut Undang-Undang Nomor 23 Tahun 2014, Belanja Daerah digunakan untuk pelaksanaan urusan pemerintahan konkuren yang menjadi kewenangan daerah yang terdiri atas urusan pemerintahan wajib dan urusan pemerintahan pilihan. Sedangkan jika diartikan dalam perspektif penganggaran, belanja daerah adalah kewajiban pemerintah daerah yang diakui sebagai pengurang nilai kekayaan bersih.

Belanja Daerah menurut Peraturan Pemerintah Nomor 12 Tahun 2019 tentang Pengelolaan Keuangan Daerah adalah semua kewajiban Pemerintah Daerah yang diakui sebagai pengurangan nilai kekayaan bersih dalam periode tahun anggaran berkenaan. Dengan berpedoman pada prinsip-prinsip penganggaran, belanja daerah dalam rancangan RKPD Kota Pontianak Tahun 2025 disusun dengan pendekatan anggaran kinerja yang berorientasi pada pencapaian hasil dari input yang direncanakan. Belanja daerah dipergunakan untuk mendanai pelaksanaan urusan pemerintahan yang menjadi kewenangan Pemerintah Kota Pontianak yang terdiri dari urusan pemerintahan wajib dan urusan pemerintahan pilihan sesuai dengan ketentuan peraturan perundang-undangan.

Belanja penyelenggaraan urusan wajib terdiri atas urusan pemerintahan wajib yang terkait pelayanan dasar dan yang tidak terkait pelayanan dasar. Belanja daerah diprioritaskan untuk melindungi dan meningkatkan kualitas kehidupan masyarakat dalam upaya memenuhi kewajiban daerah dalam rangka pemenuhan Standar Pelayanan Minimal yang diwujudkan dalam bentuk peningkatan pelayanan dasar di bidang pendidikan, kesehatan, pekerjaan umum dan penataan ruang, perumahan rakyat dan kawasan pemukiman, ketentraman, ketertiban umum dan perlindungan masyarakat, serta di bidang sosial. Belanja daerah untuk pendanaan urusan pemerintahan wajib yang tidak terkait dengan pelayanan dasar dialokasikan sesuai dengan kebutuhan daerah. Sedangkan untuk pendanaan urusan pemerintahan pilihan dialokasikan sesuai prioritas daerah dan potensi yang dimiliki daerah berpedoman pada analisis standar belanja dan standar harga satuan regional yang disesuaikan dengan potensi yang dimiliki daerah.

Belanja Daerah Kota Pontianak diarahkan pada peningkatan proporsi belanja untuk kepentingan publik dengan tetap mengedepankan efisiensi, efektivitas dan penghematan sesuai dengan prioritas yang nantinya diharapkan dapat memberikan dukungan program-program strategis daerah.

Secara umum, kebijakan belanja Pemerintah Kota Pontianak diprioritaskan untuk melaksanakan urusan pemerintahan yang menjadi kewenangan pemerintah daerah dimana arah pengelolaan belanja daerah Kota Pontianak Tahun 2025 diharapkan berorientasi pada :

a. Anggaran daerah bertumpu pada kepentingan publik untuk perbaikan perekonomian masyarakat.
b. Anggaran yang dikelola dengan hasil yang baik dan biaya rendah (*work better and cost less*).
c. Anggaran Daerah yang efektif dan efisien
d. Anggaran daerah yang mampu memberikan transparasi dan akuntabilitas secara rasional untuk keseluruhan siklus anggaran.
e. Anggaran daerah harus mampu menumbuhkan profesionalisme kerja setiap Perangkat Daerah.
f. Anggaran daerah yang dikelola dengan pendekatan kinerja (*performance oriented*) untuk seluruh jenis pengeluaran maupun pendapatan.

Disisi lain, anggaran daerah harus dapat memberikan keleluasaan bagi para pelaksanaannya untuk memaksimalkan pengelolaan dananya dengan memperhatikan prinsip *value for money.* Basis untuk melaksanakan pengelolaan anggaran daerah adalah bermuara pada suatu perencanaan anggaran yang matang, dengan melihat potensi pendapatan, melakukan efisiensi belanja serta mengembangkan sumber pembiayaan.

Penganggaran belanja daerah berdasarkan Peraturan Pemerintah Nomor 12 Tahun 2019 tentang Pengelolaan Keuangan Daerah meliputi:

1. Belanja Operasi

a. Belanja Pegawai

Belanja pegawai digunakan untuk menganggarkan kompensasi yang diberikan kepada Kepala Daerah/Wakil Kepala Daerah, pimpinan/anggota DPRD, dan pegawai ASN yang dianggarkan pada belanja SKPD bersangkutan serta ditetapkan sesuai dengan ketentuan peraturan perundang-undangan dengan memperhatikan hal-hal sebagai berikut:

a) Penganggaran untuk gaji dan tunjangan Aparatur Sipil Negara (ASN) disesuaikan dengan ketentuan peraturan perundang-undangan serta memperhitungkan rencana kenaikan gaji pokok dan/atau tunjangan ASN serta pemberian gaji ketiga belas dan tunjangan hari raya. Termasuk didalam tunjangan yang dianggarkan adalah iuran jaminan kesehatan, iuran jaminan kecelakaan kerja dan jaminan kematian. Penganggaran Gaji dan Tunjangan ASN ini juga sudah memperhitungkan asumsi adanya penambahan ASN baru di tahun anggaran yang direncanakan.

b) Belanja Tambahan Penghasilan ASN, dianggarkan sesuai dengan peraturan perundangan yang berlaku. Tambahan Penghasilan ASN ini terdiri atas Tambahan penghasilan berdasarkan beban kerja, berdasarkan kondisi kerja, berdasarkan kelangkaan profesi, berdasarkan prestasi kerja dan berdasarkan pertimbangan objektif lainnya. Termasuk di dalam Tambahan Penghasilan berdasarkan

pertimbangan objektif lainnya adalah Tunjangan Profesi Guru dan Tambahan Penghasilan (Tamsil) Guru.

c) Tambahan Penghasilan berdasarkan Pertimbangan Objektif lainnya. Termasuk di dalamnya adalah penganggaran belanja insentif pemungutan pajak daerah dan retribusi daerah, Tunjangan Profesi guru, Tambahan penghasilan guru PNSD, honorarium pengelola keuangan dan pengadaan barang jasa, serta Belanja jasa pengelolaan BMD.

d) Belanja Gaji dan tunjangan DPRD

e) Belanja Gaji dan Tunjangan KDh/WKDh

f) Belanja penerimaan lainnya pimpinan DPRD serta KDH/WKDH.

b. Belanja Barang dan Jasa

Belanja barang dan jasa digunakan untuk menganggarkan pengadaan barang/jasa yang nilai manfaatnya kurang dari 12 (dua belas) bulan, termasuk barang/jasa yang akan diserahkan atau dijual kepada masyarakat/pihak ketiga. Pengadaan barang/jasa tersebut adalah dalam rangka untuk melaksanakan program dan kegiatan Pemerintahan Daerah.

c. Belanja Bunga

Belanja bunga digunakan untuk menganggarkan pembayaran bunga utang yang dihitung atas kewajiban pokok utang berdasarkan perjanjian pinjaman.

d. Belanja Subsidi

Belanja subsidi dapat dianggarkan dalam APBD digunakan agar harga jual produksi atau jasa yang dihasilkan oleh BUMN, BUMD dan/atau badan usaha milik swasta, sesuai dengan peraturan perundang-undangan sehingga dapat terjangkau oleh masyarakat. BUMN, BUMD dan / atau badan usaha milik swasta merupakan badan yang menghasilkan produk atau jasa Pelayanan Dasar masyarakat.

e. Belanja Hibah

Belanja hibah dapat diberikan kepada Pemerintah Pusat, Pemerintah Daerah lainnya, BUMN, BUMD dan/atau badan dan lembaga, serta organisasi kemasyarakatan yang berbadan hokum Indonesia, yang secara spesifik telah ditetapkan peruntukannya, bersifat tidak wajib dan tidak mengikat, serta tidak terus menerus setiap tahun anggaran, kecuali ditentukan lain sesuai dengan ketentuan peraturan perundang-undangan.

Belanja hibah berupa uang, barang atau jasa dapat dianggarkan dalam APBD sesuai dengan kemampuan keuangan daerah setelah memprioritaskan pemenuhan belanja urusan pemerintahan wajib dan belanja urusan pemerintahan pilihan, kecuali ditentukan lain sesuai dengan peraturan perundang-undangan.

Penganggaran belanja hibah dianggarkan pada SKPD terkait pada program, kegiatan, dan sub kegiatan sesuai dengan tugas dan fungsi perangkat daerah terkait. Untuk belanja hibah yang bukan merupakan urusan dan kewenangan pemerintah daerah sesuai dengan ketentuan peraturan perundang-undangan yang bertujuan untuk menunjang pencapaian sasaran program, kegiatan dan sub kegiatan pemerintah daerah, dianggarkan pada perangkat daerah yang melaksanakan urusan pemerintahan umum sesuai dengan ketentuan peraturan perundang-undangan.

f. Belanja Bantuan Sosial

Digunakan untuk menganggarkan pemberian bantuan berupa uang dan/atau barang kepada individu, keluarga, kelompok dan/atau masyarakat yang sifatnya tidak terus menerus dan selektif yang bertujuan untuk melindungi dari kemungkinan terjadinya resiko social, kecuali dalam keadaan tertentu dapat berkelanjutan.

Penganggaran Bantuan sosial dianggarkan Perangkat Daerah terkait pada program, kegiatan, dan sub kegiatan sesuai dengan tugas dan fungsi perangkat daerah tersebut.

2. Belanja Modal

Belanja modal digunakan untuk menganggarkan pengeluaran yang dilakukan dalam rangka pengadaan aset tetap dan aset lainnya.

Belanja Modal meliputi:

a. Belanja modal tanah
b. Belanja modal peralatan dan mesin
c. Belanja modal gedung dan bangunan
d. Belanja modal jalan, jaringan dan irigasi
e. Belanja modal aset tetap lainnya

3. Belanja Tidak Terduga

Belanja tidak terduga merupakan pengeluaran anggaran atas beban APBD untuk keadaan darurat termasuk keperluan mendesak serta pengembalian atas kelebihan pembayaran atas penerimaan daerah tahun-tahun sebelumnya.

Keadaan darurat meliputi :

a. bencana alam, bencana non-alam, bencana social dan/atau kejadian luar biasa;
b. pelaksanaan operasi pencarian dan pertolongan; dan/atau
c. kerusakan sarana/prasarana yang dapat mengganggu kegiatan pelayanan publik.

Sedangkan keperluan mendesak meliputi :

a. kebutuhan daerah dalam rangka Pelayanan Dasar masyarakat yang anggarannya belum tersedia dalam tahun anggaran berjalan;
b. Belanja Daerah yang bersifat mengikat dan belanja yang bersifat wajib;
c. Pengeluaran Daerah yang berada diluar kendali Pemerintah Daerah dan tidak dapat diprediksikan sebelumnya, serta amanat peraturan perundangundangan; dan/atau
d. Pengeluaran Daerah lainnya yang apabila ditunda akan menimbulkan kerugian yang lebih besar bagi Pemerintah Daerah danl atau masyarakat.

Kriteria keadaan darurat dan keperluan mendesak tersebut diatas harus ditetapkan dalam Perda tentang APBD tahun berkenaan.

Adapun kebijakan Belanja Daerah di dalam RKPD Kota Pontianak Tahun 2025 diproyeksikan sebesar Rp2.133.018.489.167 naik 5,83% atau bertambah sebesar Rp. 117.576.169.903 dari anggaran Belanja Daerah dalam APBD Kota Pontianak Tahun Anggaran 2024 yang ditargetkan sebesar Rp.2.015.442.319.264 dengan rincian sebagai berikut:

1. ***Belanja Operasi*** di dalam RKPD Tahun 2025 diproyeksikan sebesar Rp.1.538.507.161.979 naik 3,85% atau bertambah Rp. 57.046.243.808 dari Belanja Operasi di dalam APBD Kota Pontianak Tahun Anggaran 2024 yang ditargetkan sebesar Rp. 1.481.460.918.171.
2. ***Belanja Modal*** di dalam RKPD Tahun 2025 diperkirakan sebesar Rp.588.164.305.859 naik 10,92% atau bertambah Rp. 57.894.636.768 dari belanja Modal pada APBD Kota Pontianak Tahun Anggaran 2024 yaitu sebesar Rp. 530.269.669.091.
3. ***Belanja Tidak Terduga*** di dalam RKPD Tahun 2025 diproyeksikan sebesar Rp.6.347.021.330,- naik dari APBD Kota Pontianak Tahun Anggaran 2024 yang dianggarkan sebesar Rp. 3.711.732.002.

Untuk rencana belanja operasi berupa belanja pegawai belanja hibah dan belanja bantuan sosial pada RKPD Kota Pontianak Tahun 2025 dapat dijabarkan sebagai berikut:

Tabel 3.10.
Perkiraan Rencana Belanja Pegawai pada RKPD Tahun 2025

No	URAIAN	JUMLAH
1.	Belanja Gaji dan Tunjangan ASN	431.198.520.000
	- Gaji dan tunjangan PNS	*302.770.000.000*
	- Gaji dan tunjangan PPPK	*128.428.520.000*
2.	Belanja Tambahan Penghasilan ASN	240.084.705.000
	- TPP PNS	*206.260.512.000*
	- TPP PPPK	*33.824.193.000*
3	Belanja Tambahan Penghasilan berdasarkan Pertimbangan Objektif Lainnya ASN	97.326.102.235
	- Insentif Pajak Daerah	*10.772.861.344*
	- Insentif Retribusi Daerah	*2.720.486.850*
	- Tunjangan Profesi Guru (DAK Non Fisik)	*58.213.952.000*
	- Tambahan Penghasilan Guru (DAK Non Fisik)	*2.069.250.000*
	- Jasa Pelayanan Kesehatan bagi ASN	*2.507.936.763*
	- Honorarium Penanggung jawab pengelola keuangan dan pengadaan barang/jasa	*19.687.255.278*
	- Jasa Pengelolaan BMD	*1.354.000.000*
4	Belanja Gaji dan Tunjangan DPRD	34.450.000.000
5	Belanja Gaji dan Tunjangan KDH/WKDH	2.292.000.000
6	Belanja Penerimaan Lainnya Pimpinan DPRD serta KDH/WKDH	1.288.966.733
	- Belanja Dana Operasional Pimpinan DPRD	393.120.000
	- Belanja Dana Operasional KDH/WKDH	895.846.733
7	Belanja Pegawai BLUD	41.823.882.185
JUMLAH		**848.464.176.153**

Beberapa penjelasan dan asumsi terkait belanja pegawai di atas adalah sebagai berikut :

- Untuk perhitungan alokasi anggaran untuk Gaji dan Tunjangan ASN

Tahun 2025 telah memperhitungkan pensiun PNS Tahun 2024 dan Tahun 2024, serta mempertimbangkan penerimaan PNS dan PPPK Tahun 2023 dan Tahun 2024.

- Basis data jumlah PNS yang digunakan adalah data PNS per Januari 2024 dikurangi pensiun selama Tahun 2024 dan sebagian pensiun Tahun 2025. Kemudian ditambah dengan rencana penerimaan PNS Tahun 2024 yang akan mulai bekerja di Tahun 2025 direncanakan sebanyak 388 orang PNS.
- Basis data jumlah PPPK yang digunakan adalah data PPPK per Januari 2024 (526 orang); ditambah PPPK penerimaan tahun 2023 yang akan mulai kerja ditahun 2024 (858 orang) ; ditambah rencana pengadaan PPPK Tahun 2024 yang akan mulai kerja di tahun 2025 (827 orang). Sehingga untuk Tahun 2025 jumlah keseluruhan PPPK diperkirakan sebanyak 2.211 orang.
- Basis data Gaji dan tunjangan ASN (PNS dan PPPK) yang digunakan adalah data gaji dan Tunjangan ASN bulan Januari 2024 ditambah asumsi kenaikan sebesar 8% dan accress sebesar 2,5%, dengan asumsi jumlah pegawai sebagaimana tersebut di atas.
- Penganggaran Gaji dan Tunjangan ASN dianggarkan selama 14 bulan.
- Untuk basis data anggaran TPP PNS, digunakan data rata-rata realisasi TPP per bulan tahun 2023, ditambah acress 2,0% (kecuali dinas kesehatan 1,0%), dengan asumsi jumlah pegawai sebagaimana tesebut di atas.
- Untuk TPP PPPK besarannya mengacu pada Peraturan Walikota No. 34 tahun 2022 tentang Tambahan Penghasilan Pegawai Aparatur Negara dan Calon Pegawai Negeri Sipil di Lingkungan Pemerintah Pontianak, serta Surat Keputusan Walikota Pontianak No.95/SETDA/Tahun 2022 tentang Tambahan Penghasilan Kepada Guru Yang Belum Menerima Tunjangan Profesi/Sertifikasi.

Tabel 3.11.
Perkiraan Rencana Belanja Hibah dan Bantuan Sosial
pada RKPD Tahun 2025

KODE	URAIAN BELANJA OPERASI	JUMLAH	KETERANGAN
5.1.05	**Belanja Hibah**	**52.039.230.000**	
	- Belanja Hibah kepada Badan Lembaga Organisasi Kemasyarakatan yang Berbadan Hukum Indonesia	11.600.000.000	Tersebar di beberapa OPD
	- Hibah BOP PAUD	5.969.250.000	Dinas Pendidikan dan Kebudayaan
	- Hibah BOP Kesetaraan	2.016.950.000	Dinas Pendidikan dan Kebudayaan
	- Hibah Dana BOS (untuk Sekolah Swasta)	29.138.440.000	Dinas Pendidikan dan Kebudayaan
	- Belanja Hibah Bantuan Keuangan kepada Partai Politik	3.314.590.000	Badan Kesbangpol
5.1.06	**Belanja Bantuan Sosial**	**9.000.000.000**	
	- Bansos untuk siswa miskin / tidak mampu	500.000.000	Dinas Pendidikan dan Kebudayaan

KODE	URAIAN BELANJA OPERASI	JUMLAH	KETERANGAN
	- Bansos untuk pengobatan	1.300.000.000	Dinas Kesehatan
	- Bansos untuk Keluarga DTKS Non Bansos PKH/BPNT	2.500.000.000	Dinas Sosial
	- Perbaikan Rumah Tidak Layak Huni dan Perbaikan WC	4.000.000.000	Dinas Perumahan Rakyat dan Kawasan Permukiman
	- Bansos Tali Asih akibat pelaksanaan proyek	500.000.000	Dinas PUPR
	- Bantuan untuk Mahasiswa /Pemuda/ Pelajar tidak mampu	200.000.000	Dinas Kepemudaan Olahraga dan Pariwisata

Mengacu pada asumsi yang mendasarinya, maka data Belanja Daerah Kota Pontianak Tahun 2020 sampai Target RKPD Tahun 2025 dapat dilihat pada tabel berikut:

Tabel 3.12.
Realisasi, Target dan Proyeksi Belanja Daerah Kota Pontianak Tahun 2020 s.d Tahun 2025

KODE	URAIAN	REALISASI APBD TAHUN 2020	REALISASI APBD TAHUN 2021	REALISASI APBD TAHUN 2022	REALISASI APBD TAHUN 2023	APBD 2024	RKPD TAHUN 2025
5.1	**BELANJA OPERASI**	**1.216.040.457.903**	**1.246.476.217.669**	**1.221.444.695.727**	**1.255.384.106.028**	**1.481.460.918.171**	**1.538.507.161.979**
5.1.01	Belanja Pegawai	*650.525.368.912*	*670.797.755.032*	*622.528.393.122*	*648.643.269.442*	*764.854.347.942*	*848.464.176.153*
5.1.02	Belanja Barang dan Jasa	528.958.140.557	549.562.092.162	543.140.713.659	533.056.321.801	567.554.894.364	629.003.755.826
5.1.03	Belanja Bunga		803.250.000	1.017.745.067	982.342.740	0	0
5.1.05	Belanja Hibah	30.473.684.583	21.457.197.141	48.302.130.176	66.941.725.152	142.832.625.865	52.039.230.000
5.1.06	Belanja Bantuan Sosial	6.083.263.851	3.855.923.334	6.455.713.703	5.760.446.892	6.219.050.000	9.000.000.000
5.2	**BELANJA MODAL**	**423.881.731.785**	**388.559.816.896**	**446.328.310.367**	**447.356.084.004**	**530.269.669.091**	**588.164.305.859**
5.3	**BELANJA TIDAK TERDUGA**	**37.794.018.268**	**3.222.556.667**	**621.779.234**	**1.467.441.420**	**3.711.732.002**	**6.347.021.330**
5.4	**BELANJA TRANSFER**			**100.000.000**			
	JUMLAH BELANJA DAERAH	**1.677.716.207.957**	**1.638.258.591.232**	**1.668.494.785.328**	**1.704.207.631.452**	**2.015.442.319.264**	**2.133.018.489.168**

3.2.3 Kebijakan Pembiayaan Daerah

Pembiayaan Daerah merupakan penganggaran dalam APBD yang meliputi semua penerimaan yang perlu dibayar kembali dan/atau semua pengeluaran yang akan diterima kembali, baik pada tahun berkenaan maupun pada tahun anggaran berikutnya.

Pengelolaan pembiayaan daerah diarahkan pada kebutuhan percepatan pembangunan dengan mempertimbangkan kekuatan Anggaran Pendapatan dan Belanja Daerah. Struktur pembiayaan daerah dalam Anggaran Pendapatan dan Belanja Daerah terdiri dari penerimaan pembiayaan dan pengeluaran pembiayaan.

1. Penerimaan Pembiayaan Daerah dapat bersumber dari :
   a. Sisa Lebih Penggunaan Anggaran (SiLPA) tahun sebelumnya
   b. Pencairan Dana Cadangan
   c. Hasil Penjualan Kekayaan Daerah yang dipisahkan
   d. Penerimaan pinjaman daerah
   e. Penerimaan kembali pemberian pinjaman daerah
   f. Penerimaan pembiayaan lainnya sesuai dengan ketentuan peraturan perundang-undangan
2. Pengeluaran Pembiayaan Daerah dapat digunakan untuk :
   a. Pembayaran cicilan pokok utang yang jatuh tempo
   b. Penyertaan modal daerah
   c. Pembentukan dana cadangan
   d. Pemberian pinjaman daerah
   e. Pengeluaran pembiayaan lainnya sesuai dengan ketentuan peraturan perundang-undangan

Struktur pembiayaan akan memperlihatkan kinerja anggaran apakah mengalami defisit ataukah surplus. Apabila *performance budgeting* memperlihatkan terjadinya defisit anggaran, ada beberapa jenis penerimaan pembiayaan daerah yang dapat dijadikan pilihan untuk menutup defisit tersebut. Sebaliknya apabila terjadi surplus kinerja anggaran, ada beberapa jenis pengeluaran pembiayaan daerah yang dimanfaatkan oleh Pemerintah Daerah yakni untuk komponen pengeluaran pembiayaan daerah. Pembiayaan daerah hakikatnya adalah dimaksudkan untuk tujuan:

1. Peningkatan manajemen pembiayaan daerah mengarah kepada akurasi, efisiensi, efektifitas dan profitabilitas;
2. APBD dalam keadaan surplus, kebijakan yang diambil adalah :
   a. Melakukan transfer ke persediaan kas dalam bentuk giro / deposito,
   b. Penyertaan modal, atau
   c. Sisa lebih perhitungan anggaran tahun berjalan.
3. APBD dalam keadaan defisit, kebijakan yang diambil adalah :
   a. Memanfaatkan anggaran yang berasal dari SILPA tahun lalu, atau
   b. Menjual aset/kekayaan daerah,
   c. Melakukan pinjaman / menjual obligasi,
   d. Menunda pelaksanaan kegiatan sesuai skala prioritas.

Kebijakan pembiayaan penerimaan daerah perlu dilakukan penyesuaian dengan kondisi riil realisasi yang dicapai. Hal-hal yang perlu diperhatikan dalam penerimaan pembiayaan daerah meliputi:

1. Penganggaran Sisa Lebih Perhitungan Anggaran Tahun Sebelumnya (SiLPA) didasarkan pada perhitungan yang cermat dan rasional dengan mempertimbangkan perkiraan realisasi anggaran Tahun Anggaran 2024 dalam rangka menghindari kemungkinan adanya pengeluaran pada

Tahun Anggaran 2025 yang tidak dapat didanai akibat tidak tercapainya SiLPA yang direncanakan.

SiLPA tersebut dapat bersumber dari:

a. Pelampauan penerimaan PAD;
b. Pelampauam penerimaan pendapatan transfer;
c. Pelampauan penerimaan lain-lain pendapatan daerah yang sah;
d. Pelampauan penerimaan Pembiayaan;
e. Penghematan belanja;
f. Kewajiban kepada pihak ketiga sampai dengan akhir tahun belum terselesaikan; dan/atau
g. Sisa dana akibat tidak tercapainya capaian target kinerja dan sisa dana pengeluaran Pembiayaan.

2. Dalam menetapkan anggaran penerimaan pembiayaan yang bersumber dari pencairan dana cadangan, waktu pencairan dan besaran sesuai dengan peraturan daerah tentang pembentukan dana cadangan.
3. Pemerintah Daerah dapat melakukan pinjaman daerah berdasarkan peraturan perundang-undangan di bidang pinjaman daerah.

Hal-hal yang perlu diperhatikan dalam pengeluaran pembiayaan daerah meliputi:

1. Apabila terdapat kewajiban Pembayaran Utang hanya digunakan untuk menganggarkan pembayaran kewajiban atas pokok utang yang dihitung berdasarkan perjanjian pinjaman jangka pendek, jangka menengah, dan jangka panjang.
2. Pemerintah Daerah dapat menambah modal yang disetor dan/atau melakukan penambahan penyertaan modal pada Badan Usaha Milik Daerah untuk memperkuat struktur permodalan.
3. Pemerintah Daerah dapat membentuk dana cadangan yang penggunaannya diprioritaskan untuk mendanai kebutuhan pembangunan prasarana dan sarana daerah yang tidak dapat dibebankan dalam 1 (satu) tahun anggaran serta dapat digunakan untuk mendanai kebutuhan lainnya sesuai peraturan perundang-undangan.

Adapun rancangan kebijakan Pembiayaan Daerah Kota Pontianak Tahun 2025 diuraikan sebagai berikut:

1. Kebijakan Penerimaan Pembiayaan Daerah dalam RKPD Kota Pontianak Tahun 2025 diproyeksikan sebesar Rp. 23.550.000.000 naik 12,98% atau bertambah sebesar Rp.2.704.930.000 dari Penerimaan Pembiayaan Daerah dalam APBD Kota Pontianak Tahun Anggaran 2024 yang ditargetkan sebesar Rp. 20.845.070.000.

   Adapun Rencana Penerimaan Pembiayaan Tahun 2025 tersebut di atas terdiri atas:

   - Perkiraan SiLPA di Kasda Bank Kalbar sebesar Rp. 12.000.000.000
   - Perkiraan SiLPA di Kas BLUD sebesar Rp. 8.000.000.000
   - Perkiraan SiLPA di Kas BOSNAS sebesar Rp. 3.500.000.000
   - Penerimaan Kembali Pemberian Pinjaman Daerah sebesar Rp. 50.000.000

2. Kebijakan Pengeluaran Pembiayaan Daerah di dalam RKPD Kota Pontianak Tahun 2024 diproyeksikan sebesar Rp.8.5000.000.000, sama dengan anggaran Pengeluaran Pembiayaan Daerah dalam APBD Kota Pontianak Tahun Anggaran 2024 yang ditargetkan sebesar Rp.8.500.000.000.

Adapun Rencana Pengeluaran Pembiayaan Tahun 2025 tersebut di atas terdiri atas:

- Penyertaan Modal kepada PT BPD Bank Kalbar sebesar Rp.5.000.000.000
- Penyertaan Modal kepada Bank Perkreditan Rakyat Khatulistiwa sebesar Rp. 2.500.000.000
- Penyertaan Modal untuk Rencana BUMD baru (BUMD Aneka Usaha) sebesar Rp.1.000.000.000

3.2.4 Dana yang telah ditentukan penggunaannya *(Dana Earmarked)*

Sesuai dengan amanat peraturan perundangan, maka untuk beberapa jenis pendapatan dan Penerimaan pembiayaan, penggunaanya telah peruntukkannya atau biasa disebut sebagai ***dana earmarked.*** Dana earmarked di dalam rencana kebijakan keuangan Tahun 2025 antara lain:

- Pendapatan BLUD
- DAU yang telah ditentukan penggunaannya.
- Dana Alokasi Khusus (DAK) Fisik
- Daa Alokasi Khusus (DAK) Non Fisik
- Dana Bagi Hasil Pajak Rokok
- Bantuan Keuangan dari Pemerintah Provinsi dan
- Dana dari Hibah Pemerintah Pusat untuk Program Sambungan Air Bersih.
- Asumsi SiLPA tahun 2023 dari BLUD
- Asumsi SiLPA tahun 2023 dari BOSNAS

Perkiraan dana earmarked ini ***sifatnya masih perkiraan*** sementara. Apabila sudah ada penetapan secara resmi oleh Pemerintah Pusat maupun Pemerintah Provinsi maka akan dilakukan penyesuaian terhadap dana earmarked tersebut. Begitu pula dana earmarked yang berasal dari asumsi penerimaan pembiayaan tersebut juga akan disesuaikan setelah pada akhir tahun 2024 diketahui, dengan mekanisme sesuai peraturan perundangan. Penyesuaian pendapatan dan penerimaan pembiayaan tersebut *otomatis* juga menyebabkan penyesuaian pada anggaran belanjanya.

Beberapa dana *earmarked* yang direncanakan di dalam RKPD Tahun 2025 adalah sebagai berikut:

Tabel 3.13.
Rencana Dana Earmarked Tahun 2025

No	URAIAN	RKPD Tahun 2025
1	Belanja yang berasal dari Pendapatan BLUD pada UPT di Dinas Kesehatan	139.412.940.616
2	DAU untuk Penggajian PPPK	29.086.605.000
3	DAU Pendanaan Kelurahan	5.800.000.000
4	DAU Bidang Pendidikan	48.136.980.000
5	DAU Bidang Kesehatan	18.160.200.000
6	DAU Bidang Pekerjaan Umum	1.262.155.000
7	Belanja Dana Alokasi Khusus (DAK) Fisik	61.345.288.000
	Belanja Dana Alokasi Khusus (DAK) Non Fisik	190.999.826.000
8	Dana Insentif Fiskal	0

No	URAIAN	RKPD Tahun 2025
	Belanja Dana Bagi Hasil Pajak Rokok	31.298.722.000
9	Belanja yang sumber dananya berasal dari asumsi SiLPA BOSNAS tahun 2024	3.500.000.000
10	Belanja yang sumber dananya berasal dari asumsi SiLPA BLUD tahun 2024	8.000.000.000
JUMLAH		**537.002.716.616**

Untuk Rencana DAU yang telah ditentukan penggunaannya Tahun 2025, penjelasannya adalah sebagai berikut:

Tabel 3.14.
Rencana DAU yang telah ditentukan penggunaannya Tahun 2024 dan Perangkat Daerah Pengelola Belanjanya

No	URAIAN	JUMLAH	Keterangan
1	DAU Penggajian Formasi PPPK	29.086.605.000	Tersebar di Perangkat Daerah sesuai rencana Formasi PPPK
2	DAU - Pendanaan Kelurahan	5.800.000.000	Rp. 2 juta per kelurahan
3	DAU Bidang Pendidikan	48.136.980.000	
	Untuk Gaji Guru ASN dan Tenaga Kependidikan Daerah	*12.000.000.000*	*Dinas Pendidikan dan Kebudayaan*
	Untuk sub kegiatan pada urusan bidang Pendidikan yang sesuai PMK No. 110 tahun 2023	*36.136.980.000*	*Dinas Pendidikan dan Kebudayaan*
4	DAU Bidang Kesehatan	18.160.200.000	
	Pembangunan/ Rehab Puskesmas Tambelan Sampit	*7.500.000.000*	*Dinas Kesehatan*
	Pagu Dasar (Untuk sub kegiatan pada urusan bidang Kesehatan yang sesuai PMK No. 110 tahun 2023)	*10.660.200.000*	*Dinas Kesehatan*
5	DAU Bidang Pekerjaan Umum	1.262.155.000	
	Pagu Dasar (Untuk sub kegiatan pada urusan bidang Pekerjaan Umum yang sesuai PMK No. 110 tahun 2023)	*1.262.155.000*	*Dinas Pekerjaan Umum dan Penataan Ruang*
JUMLAH		**215.262.470.000**	

Untuk Rencana DAK Fisik dan DAK non fisik Tahun 2024, rinciannya adalah sebagai berikut:

Tabel 3.15.
Rencana DAK Tahun 2025 dan Perangkat Daerah Pengelola Belanjanya

No	URAIAN	RKPD Tahun 2025	Perangkat Daerah
I	**Dana Alokasi Khusus (DAK) Fisik**	**61.345.288.000**	
1	Bidang Jalan	-	Dinas PUPR
2	Bidang Pendidikan	23.794.664.000	
	- PAUD	1.373.008.000	Dinas Pendidikan dan Kebudayaan
	- SD	12.158.088.000	
	- SMP	10.063.568.000	
	- SKB	200.000.000	
3	Bidang Kesehatan dan KB	29.725.782.000	
	- Penguatan Penurunan Angka Kematian Ibu, Bayi, dan Intervensi Stunting	226.410.000	Dinas Kesehatan
	- Penguatan Sistem Kesehatan	28.359.401.000	
	- Keluraga Berencana	1.139.971.000	Dinas P2KBP3A
4	Bidang Air Minum	2.946.401.000	Dinas Pekerjaan Umum dan Penataan Ruang
5	Sanitasi	3.378.441.000	Dinas Pekerjaan Umum dan Penataan Ruang
6	Bidang Kelautan dan Perikanan	1.500.000.000	Dinas Pangan Pertanian dan Perikanan
II	**Dana Alokasi Khusus (DAK) Non Fisik**	**190.999.826.000**	
1	BOS Reguler	88.204.820.000	Dinas Pendidikan dan Kebudayaan
2	BOS Kinerja	3.170.000.000	
3	Sertifikasi Guru / Tunjangan profesi Guru	58.213.952.000	
4	Tambahan Penghasilan (Tamsil) Guru Non sertifikasi	2.069.250.000	
5	BOP PAUD Reguler	6.204.870.000	
6	BOP PAUD Kinerja	195.000.000	
7	BOP Pendidikan Kesetaraan reguler	2.289.440.000	
8	BOP Pendidikan Kesetaraan kinerja	135.000.000	
9	BOK Kesehatan dan KB		
	- BOK Dinas	7.989.201.000	Dinas Kesehatan
	- BOK Puskesmas	18.689.401.000	
	- BOK Pengawasan Obat & Makanan	430.601.000	
	- BOKB	2.888.282.000	Dinas P2KBP3A
10	Dana Ketahanan Pangan dan Pertanian	520.000.000	Dinas Pangan Pertanian dan PerikananPerikanan
	JUMLAH DAK (I + II)	***252.345.114.000***	

Untuk DBH Pajak Rokok, penganggarannya adalah untuk mendanai anggaran Iuran Jaminan Kesehatan Kota (PBI APBD) yang dianggarkan pada Dinas Kesehatan Kota Pontianak.

Tabel 3.16.
Rencana Penggunaan DBH Pajak Rokok Tahun 2025 dan Perangkat Daerah Pengelola Belanjanya

No	URAIAN	RKPD Tahun 2023	Perangkat Daerah Pengelola Belanja DID
1	Iuran Jaminan Kesehatan Kota (PBI APBD)	31.298.722.000	Dinas Kesehatan
	JUMLAH	**31.298.722.000**	

Secara lengkap proyeksi Pendapatan, Belanja dan Pembiayaan Daerah di dalam RKPD Kota Pontianak Tahun Anggaran 2025 disajikan dalam tabel berikut :

Tabel 3.17.
Realisasi, Target dan Proyeksi Pendapatan, Belanja dan Pembiayaan Daerah Kota Pontianak Tahun 2020 s.d Tahun 2025

KODE	URAIAN	REALISASI APBD TAHUN 2020	REALISASI APBD TAHUN 2021	REALISASI APBD TAHUN 2022	REALISASI APBD TAHUN 2023	APBD 2024	RKPD 2025
4	**PENDAPATAN DAERAH**	**1.547.232.307.256**	**1.573.721.427.451**	**1.704.897.506.230**	**1.816.643.436.052**	**2.003.097.249.264**	**2.117.968.489.168**
4.1	**PENDAPATAN ASLI DAERAH**	**403.422.945.219**	**413.401.586.270**	**537.797.747.855**	**574.727.325.716**	**630.809.780.264**	**818.789.662.616**
4.1.01	Pajak Daerah	258.825.643.687	273.921.641.197	349.602.716.908	384.191.012.780	418.100.000.000	583.929.435.000
4.1.02	Retribusi Daerah	40.145.664.723	36.789.417.802	44.571.099.429	48.713.318.777	58.431.249.600	54.416.937.000
4.1.03	Hasil Pengelolaan Kekayaan Daerah yg Dipisahkan	20.736.845.573	14.170.223.346	24.502.806.931	30.040.837.513	38.804.000.000	35.960.350.000
4.1.04	Lain-lain PAD yang Sah	83.714.791.236	88.520.303.925	119.121.124.588	111.782.156.646	115.474.530.664	144.482.940.616
4.2	**PENDAPATAN TRANSFER**	**1.062.590.864.860**	**1.090.807.268.181**	**1.159.599.758.375**	**1.234.416.110.336**	**1.372.287.469.000**	**1.299.178.826.552**
4.2.01	Pendapatan Transfer Pemerintah Pusat	896.318.747.446	912.754.641.188	979.321.954.301	1.003.571.893.772	1.118.150.799.000	1.154.213.232.601
4.2.01.01	Dana Perimbangan	868.690.778.446	880.847.762.188	945.665.275.301	990.731.689.772	1.118.150.799.000	1.154.213.232.601
	1. Dana bagi Hasil (DBH)	*51.228.475.064*	*83.561.957.507*	*79.767.477.013*	*76.378.895.895*	*56.871.323.000*	*82.933.756.601*
	2. Dana Alokasi Umum (DAU)	*658.270.110.000*	*646.760.997.000*	*641.217.989.619*	*710.591.805.000*	*808.934.362.000*	*818.934.362.000*
	3. Dana Alokasi Khusus (DAK) Fisik	*57.882.304.142*	*56.174.991.405*	*58.730.112.869*	*26.557.214.143*	*61.345.288.000*	*61.345.288.000*
	4. Dana Alokasi Khusus (DAK) Non Fisik	*101.309.889.240*	*94.349.816.276*	*165.949.695.800*	*177.203.774.734*	*190.999.826.000*	*190.999.826.000*
4.2.01.02	Dana Insentif Daerah / Dana Insentif Fiskal	27.627.969.000	31.906.879.000	33.656.679.000	12.840.204.000	0	0
4.2.02	Pendapatan Transfer Antar Daerah	166.272.117.414	178.052.626.993	180.277.804.074	230.844.216.564	254.136.670.000	144.965.593.951
4.2.02.01	Pendapatan Bagi Hasil Pajak Dari Provinsi	165.672.117.414	175.572.626.993	180.137.804.074	230.011.253.607	250.051.670.000	144.965.593.951
4.2.02.02	Bantuan Keuangan	600.000.000	2.480.000.000	140.000.000	832.962.957	4.085.000.000	0
4.3	**LAIN2 PENDAPATAN DAERAH YANG SAH**	**81.218.497.177**	**69.512.573.000**	**7.500.000.000**	**7.500.000.000**	**0**	**0**
4.3.01	Pendapatan Hibah	81.218.497.177	69.512.223.000	7.500.000.000	7.500.000.000	0	0
4.3.03	Lain-lain Pendapatan Sesuai dengan Ketentuan Peraturan Perundang-Undangan		350.000				

KODE	URAIAN	REALISASI APBD TAHUN 2020	REALISASI APBD TAHUN 2021	REALISASI APBD TAHUN 2022	REALISASI APBD TAHUN 2023	APBD 2024	RKPD 2025
5	**BELANJA DAERAH**	**1.677.716.207.957**	**1.638.258.591.232**	**1.668.494.785.328**	**1.704.207.631.452**	**2.015.442.319.264**	**2.133.018.489.168**
5.1	**BELANJA OPERASI**	**1.216.040.457.903**	**1.246.476.217.669**	**1.221.444.695.727**	**1.255.384.106.028**	**1.481.460.918.171**	**1.538.507.161.979**
5.1.01	Belanja Pegawai	*650.525.368.912*	*670.797.755.032*	*622.528.393.122*	648.643.269.442	764.854.347.942	*848.464.176.153*
5.1.02	Belanja Barang dan Jasa	528.958.140.557	549.562.092.162	543.140.713.659	*533.056.321.801*	*567.554.894.364*	629.003.755.826
5.1.03	Belanja Bunga	-	803.250.000	1.017.745.067	982.342.740	-	0
5.1.05	Belanja Hibah	30.473.684.583	21.457.197.141	48.302.130.176	66.941.725.152	142.832.625.865	52.039.230.000
5.1.06	Belanja Bantuan Sosial	6.083.263.851	3.855.923.334	6.455.713.703	5.760.446.892	6.219.050.000	9.000.000.000
5.2	**BELANJA MODAL**	**423.881.731.785**	**388.559.816.896**	**446.328.310.367**	**447.356.084.004**	**530.269.669.091**	**588.164.305.859**
5.3	**BELANJA TIDAK TERDUGA**	**37.794.018.268**	**3.222.556.667**	**621.779.234**	1.467.441.420	3.711.732.002	**6.347.021.330**
5.4	**BELANJA TRANSFER**			**100.000.000**			
6	**PEMBIAYAAN DAERAH**	**165.925.637.885**	**97.316.887.133**	**-13.398.963.686**	**-52.428.350.929**	**12.345.070.000**	**15.050.000.000**
6.1	**PENERIMAAN PEMBIAYAAN**	**185.925.637.885**	**127.816.887.133**	**32.781.036.314**	**23.009.957.216**	**20.845.070.000**	**23.550.000.000**
6.1.01	Sisa Lebih Perhitungan Anggaran (SiLPA) Tahun Anggaran Sebelumnya	185.925.637.885	36.012.032.284	32.779.723.277	23.003.757.216	20.795.070.000	23.500.000.000
6.1.04	Penerimaan Pinjaman Daerah		91.800.000.000				
6.1.05	Penerimaan Kembali Pemberian Pinjaman Daerah	0	4.854.849	1.313.037	6.200.000	50.000.000	50.000.000
6.2	**PENGELUARAN PEMBIAYAAN**	**20.000.000.000**	**30.500.000.000**	**46.180.000.000**	**75.438.308.145**	**8.500.000.000**	**8.500.000.000**
6.2.02	Penyertaan Modal Daerah	20.000.000.000	30.500.000.000	12.500.000.000	13.500.000.000	8.500.000.000	8.500.000.000
6.2.3	Pembayaran Pokok Hutang	-	-	33.680.000.000	61.938.308.145	-	-

BAB IV
SASARAN DAN PRIORITAS PEMBANGUNAN DAERAH

Prioritas pembangunan daerah Kota Pontianak Tahun 2025 disusun berdasarkan tujuan dan sasaran pembangunan yang tertuang di dalam dokumen Rencana Pembangunan Daerah (RPD) Kota Pontianak Tahun 2024-2026. Adapun Tujuan Pembangunan didalam RPD Kota Pontianak Tahun 2024 – 2026 merupakan hasil dari penjabaran Misi RPJPD Kota Pontianak Tahun 2005 – 2025 serta perumusan isu strategis yang untuk beberapa tahun ke depan. Hasilnya secara umum terdiri dari 4 (empat) dimensi pembangunan yaitu yang terkait dengan Pembangunan Manusia *(Human Dimension)*, Kota yang Berkelanjutan *(Built Environment Dimension)*, Kesejahteraan Masyarakat *(Economic Dimension)* dan Pemerintahan yang Baik *(Governance Dimension)*. Proses penyandingan dasar tersebut dapat dilihat pada Tabel 4.1. berikut:

Tabel 4.1.
Proses Penyandingan Dasar Muatan Tujuan dan Sasaran

Misi RPJPD 2005-2025 Perda No. 10 Tahun 2008	Sasaran Pokok dan Arah Kebijakan RPJPD 2005-2025	Isu strategis Aktual Tahun 2024-2026	RPD 2024-2026
Mewujudkan masyarakat berwawasan kebangsaan yang sehat, cerdas, berbudaya dan berahlak mulia	Terwujudnya masyarakat yang sehat, cerdas, berbudaya, berahlak mulia dan berwawasan kebangsaan	Pembangunan sumberdaya manusia (kualitas SDM)	*HUMAN DIMENSION*
Mewujudkan masyarakat madani, manusiawi, berkurangnya masalah sosial, makin berdaya dan terjamin hak-hak warga Mewujudkan perekonomian yang stabil, tumbuh dan merata berbasis ekonomi kerakyatan	Mewujudkan masyarakat madani, manusiawi, berkurangnya masalah sosial, makin berdaya dan terjamin hak-hak warga Terwujudnya perekonomian yang stabil, tumbuh dan merata berbasis ekonomi kerakyatan	Pembangunan di bidang ekonomi (kemiskinan, pengangguran dll) dan masalah sosial	*ECONOMIC DIMENSION*
Mewujudkan sarana, prasarana, tata ruang dan wilayah perkotaan untuk perdagangan dan jasa yang	Terwujudnya sarana, prasarana, tata ruang dan wilayah untuk perdagangan dan jasa yang berwawasan lingkungan	Pembangunan di bidang infrastruktur (jalan, drainase, fasilitas publik dll)	*BUILT ENVIRONMENT DIMENSION*

Misi RPJPD 2005-2025 Perda No. 10 Tahun 2008	Sasaran Pokok dan Arah Kebijakan RPJPD 2005-2025	Isu strategis Aktual Tahun 2024-2026	RPD 2024-2026
berwawasan lingkungan			
Mewujudkan tata kelola pemerintahan yang baik *(Good Governance)*, masyarakat yang paham politik, taat hukum, tentram dan tertib	Terwujudnya tata kelola pemerintahan yang baik *(Good Governance)*, masyarakat yang paham politik, taat hukum, tentram dan tertib	*Good governance and clean government* (kualitas pelayanan publik dll)	*GOVERNENCE DIMENSION*

4.1 TUJUAN DAN SASARAN PEMBANGUNAN

Tujuan dan sasaran adalah tahap perumusan sasaran strategis yang menunjukkan tingkat prioritas tertinggi dalam dokumen perencanaan yang selanjutnya akan menjadi dasar penyusunan kinerja pembangunan daerah secara keseluruhan. Tujuan pembangunan jangka menengah daerah merupakan sesuatu yang akan dicapai dalam jangka waktu satu sampai tiga tahun (karena periode RPD hanya tiga tahun). Sedangkan sasaran pembangunan daerah merupakan hasil yang diharapkan dari suatu tujuan yang diformulasikan secara terukur, spesifik, mudah dicapai, rasional untuk dapat dilaksanakan dalam jangka waktu hingga tiga tahun ke depan.

Berikut tujuan dan sasaran pembangunan Kota Pontianak Tahun 2025 berdasarkan Dokumen RPD Kota Pontianak Tahun 2024-2026 :

Tabel 4.2.

Tujuan dan Sasaran Pembangunan Kota Pontianak Tahun 2024-2026

No.	Tujuan	Indikator Tujuan	Sasaran	Indikator Sasaran	Kondisi Awal	Target		
						2024	2025*	2026
1.	Meningkatnya Kualitas Hidup Manusia Yang Berkesetaraan	Indeks Pembangunan Manusia (IPM)			80,48	81,20	82,33	82,00
			Meningkatnya Derajat Kesehatan Masyarakat	Angka Harapan Hidup	73,46	73,65	73,74	73,90
				Angka Stunting Balita	19,7	14,00	13,00	12,00
			Meningkatnya Kualitas Pendidikan dan Pengembangan Kebudayaan	Indeks Pendidikan	0,765	0,768	0,769	0,770
			Terkendalinya Pertumbuhan Penduduk	Laju Pertumbuhan Penduduk	0,96	0,94	0,93	0,92
			Meningkatnya Peran Perempuan dan Perlindungan Anak	Indeks Pembangunan Gender Kota Pontianak	94,10	94,20	94,25	94,30
				Tingkat Capaian Kota Layak Anak	Madya	Nindya	Nindya	Utama
			Meningkatnya prestasi atlet olahraga dan pemuda	Persentase Atlet Olah Raga dan Pemuda yang berprestasi di tingkat Provinsi/ Nasional dan Internasional	45	46,70	49,16	55,00
2.	Meningkatnya Kualitas	Indeks Infrastruktur			88,07	89,36	90,66	91,88

No.	Tujuan	Indikator Tujuan	Sasaran	Indikator Sasaran	Kondisi Awal	Target		
						2024	2025*	2026
	Infrastruktur Perkotaan, berkelanjutan, disertai kondisi aman dan tertib							
		Indeks Risiko Bencana			90,63	77,09	70,09	64,25
			Meningkatnya Kualitas Infrastruktur Perkotaan	Persentase Infrastruktur Jalan Mantap	89,33	90,42	91,32	92,07
				Pengurangan luas genangan	48,61	28	24	20
				Persentase Akses Air Minum Aman	7	11	13	15
				Persentase fasilitas pemerintah dalam kondisi baik	66,15	70	75	80
				Persentase Lingkungan Pemukiman yang Layak	85,39	86,95	88,06	89,04
			Meningkatnya Kualitas Transportasi dan kelancaran berlalu lintas	Rata-Rata Waktu Tempuh Perjalanan Dalam Kota	0,035	0,035	0,035	0,035

No.	Tujuan	Indikator Tujuan	Sasaran	Indikator Sasaran	Kondisi Awal	Target		
						2024	2025*	2026
			Terwujudnya Kota Yang bersih, berwawasan lingkungan dan berkelanjutan	Indeks Kualitas Lingkungan Hidup (IKLH)	62,27	63,40	60,30	63,96
			Meningkatnya Ketahanan, Ketertiban dan Keamanan Kota	Indeks Ketahanan Daerah (IKD)	0,45	0,50	0,55	0,60
			Meningkatnya Toleransi Di kalangan Masyarakat	Indeks Kota Toleran	4,75	4,85	4,95	5,0
3.	Meningkatkan tata kelola kepemerintahan yang baik	Indeks Reformasi Birokrasi			68,98 (B)	73 (BB)	75 (BB)	77 (BB)
			Meningkatnya Profesionalitas ASN	Indeks Profesionalitas ASN	49,90	71	73	75
			Meningkatnya Kualitas Layanan Publik	Indeks Kepuasan Masyarakat (IKM)	Sangat Baik	Sangat Baik	Sangat Baik	Sangat Baik
			Meningkatnya Pengelolaan Keuangan Daerah Yang Sehat Dan Akuntabel	Opini BPK terhadap Pelaporan Keuangan Pemerintah Daerah	WTP	WTP	WTP	WTP
			Meningkatnya penyelenggaraan pemerintahan yang memanfaatkan teknologi informasi dan komunikasi	Indeks Pemerintahan Berbasis Elektronik (SPBE)	Baik	Baik	Baik	Baik

No.	Tujuan	Indikator Tujuan	Sasaran	Indikator Sasaran	Kondisi Awal	Target		
						2024	2025*	2026
			Meningkatnya Akuntabilitas Kinerja Instansi Pemerintah (AKIP)	Nilai Akuntabilitas Kinerja Instansi Pemerintah (AKIP)	72,28 (BB)	80 (A)	81 (A)	82 (A)
4	Terciptanya pembangunan ekonomi yang inklusif dan bardaya saing disertai penghidupan yang layak dan pemerataan kesejahteraan	Indeks Pembangunan Ekonomi Inklusif (IPEI)			6,08	6,45	6,58	6,71
			Meningkatnya Pertumbuhan Ekonomi	Laju Pertumbuhan Ekonomi	4,98	4,5-5,1	4,80-5,25	4,7-5,3
				Tingkat Inflasi	6,35	3±1	1,5-3,5	3±1
			Meningkatnya Kesempatan Kerja	Tingkat Pengangguran Terbuka	9,92	8,35 - 10,25	8,10	8,15 - 10,15
			Menurunnya Kemiskinan	Tingkat Kemiskinan	4,46	4,3 - 4,4	4,27	4,1 - 4,2
				Gini Rasio	0,36	0,322	0,343	0,312
			Meningkatnya daya saing kota, melalui inovasi dan kolaborasi	Indeks Daya Saing daerah	3,37 (Tinggi)	3,76 (Sangat Tinggi)	3,80 (Sangat Tinggi)	3,84 (Sangat Tinggi)

*Data target 2025, sudah disesuaikan dengan hasil Rakortekrenbang Tahun 2024

4.2 PRIORITAS DAN SASARAN PEMBANGUNAN TAHUN 2025

Prioritas Daerah Kota Pontianak sebagai berikut :

1. Meningkatkan kualitas hidup manusia yang berkesetaraan
2. Meningkatkan kualitas infrastruktur perkotaan, berkelanjutan, disertai kondisi aman dan tertib
3. Meningkatkan tata kelola kepemerintahan yang baik
4. Mewujudkan pembangunan ekonomi yang inklusif dan bardaya saing disertai penghidupan yang layak dan pemerataan kesejahteraan

Program-program prioritas pembangunan daerah disusun berdasarkan sasaran pembangunan daerah dengan memperhatikan strategi dan arah kebijakan pembangunan sebagaimana tertuang dalam RPD Kota Pontianak Tahun 2024-2026. Program-program pembangunan tersebut dijabarkan sebagaimana tercantum dalam tabel berikut:

Tabel 4.3.
Prioritas Pembangunan dan Program Prioritas Daerah
Kota Pontianak Tahun 2025

NO	SASARAN PEMBANGUNAN/ PROGRAM PRIORITAS TAHUN RENCANA (RPD)	SASARAN PEMBANGUNAN/ PROGRAM PRIORITAS DAERAH (RKPD)
I.	**MENINGKATNYA DERAJAT KESEHATAN MASYARAKAT**	
1	Program Pemenuhan Upaya Kesehatan Perorangan Dan Upaya Kesehatan Masyarakat	Program Pemenuhan Upaya Kesehatan Perorangan Dan Upaya Kesehatan Masyarakat
2	Program Peningkatan Kapasitas Sumber Daya Manusia Kesehatan	Program Peningkatan Kapasitas Sumber Daya Manusia Kesehatan
3	Program Sediaan Farmasi, Alat Kesehatan dan Makanan Minuman	Program Sediaan Farmasi, Alat Kesehatan dan Makanan Minuman
4	Program Pemberdayaan Masyarakat Bidang Kesehatan	Program Pemberdayaan Masyarakat Bidang Kesehatan
5	Program Pemberdayaan dan Peningkatan Keluarga Sejahtera (KS)	Program Pemberdayaan dan Peningkatan Keluarga Sejahtera (KS)
6	Program Pembinaan Keluarga Berencana (KB)	Program Pembinaan Keluarga Berencana (KB)
II.	**MENINGKATNYA KUALITAS PENDIDIKAN DAN PENGEMBANGAN KEBUDAYAAN**	
1	Program Pengelolaan Pendidikan	Program Pengelolaan Pendidikan
2	Program Pendidik dan Tenaga Kependidikan	Program Pendidik dan Tenaga Kependidikan
3	Program Pengembangan Kebudayaan	Program Pengembangan Kebudayaan
4	Program Pengembangan Kesenian Tradisional	Program Pengembangan Kesenian Tradisional
5	Program Pembinaan Sejarah	Program Pembinaan Sejarah
6	Program Pelestarian dan Pengelolaan Cagar Budaya	Program Pelestarian dan Pengelolaan Cagar Budaya

NO	SASARAN PEMBANGUNAN/ PROGRAM PRIORITAS TAHUN RENCANA (RPD)	SASARAN PEMBANGUNAN/ PROGRAM PRIORITAS DAERAH (RKPD)
III.	**TERKENDALINYA PERTUMBUHAN PENDUDUK**	
1	Program Pengendalian Penduduk	Program Pengendalian Penduduk
2	Program Pembinaan Keluarga Berencana (KB)	Program Pembinaan Keluarga Berencana (KB)
3	Program Pemberdayaan dan Peningkatan Keluarga Sejahtera (KS)	Program Pemberdayaan dan Peningkatan Keluarga Sejahtera (KS)
IV.	**MENINGKATNYA PERAN PEREMPUAN DAN PERLINDUNGAN ANAK**	
1	Program Pengarus Utamaan Gender dan Pemberdayaan Perempuan	Program Pengarus Utamaan Gender dan Pemberdayaan Perempuan
2	Program Perlindungan Perempuan	Program Perlindungan Perempuan
3	Program Pengelolaan Sistem Data Gender dan Anak	Program Pengelolaan Sistem Data Gender dan Anak
4	Program Pemenuhan Hak Anak (PHA)	Program Pemenuhan Hak Anak (PHA)
5	Program Perlindungan Khusus Anak	Program Perlindungan Khusus Anak
V.	**MENINGKATNYA PRESTASI ATLET OLAHRAGA DAN PEMUDA**	
1	Program Pengembangan Kapasitas Daya Saing Kepemudaan	Program Pengembangan Kapasitas Daya Saing Kepemudaan
2	Program Pengembangan Kapasitas Daya Saing Keolahragaan	Program Pengembangan Kapasitas Daya Saing Keolahragaan
3	Program Pengembangan Kapasitas Kepramukaan	Program Pengembangan Kapasitas Kepramukaan
VI.	**MENINGKATNYA KUALITAS INFRASTRUKTUR PERKOTAAN**	
1	Program Penyelenggaraan Jalan	Program Penyelenggaraan Jalan
2	Program Pengelolaan Sumber Daya Air	Program Pengelolaan Sumber Daya Air
3	Program Pengelolaan dan Pengembangan Sistem Drainase	Program Pengelolaan dan Pengembangan Sistem Drainase
4	Program Pengelolaan dan Pengembangan Sistem Penyediaan Air Minum	Program Pengelolaan dan Pengembangan Sistem Penyediaan Air Minum
5	Program Penataan Bangunan Gedung	Program Penataan Bangunan Gedung
6	Program Pengembangan Jasa Konstruksi	Program Pengembangan Jasa Konstruksi
7	Program Pengembangan Perumahan	Program Pengembangan Perumahan
8	Program Kawasan Permukiman	Program Kawasan Permukiman
9	Program Perumahan Dan Kawasan Permukiman Kumuh	Program Perumahan Dan Kawasan Permukiman Kumuh
10	Program Peningkatan Prasarana, Sarana Dan Utilitas Umum (PSU)	Program Peningkatan Prasarana, Sarana Dan Utilitas Umum (PSU)
11	Program Penyelesaian Sengketa Tanah Garapan	Program Penyelesaian Sengketa Tanah Garapan

NO	SASARAN PEMBANGUNAN/ PROGRAM PRIORITAS TAHUN RENCANA (RPD)	SASARAN PEMBANGUNAN/ PROGRAM PRIORITAS DAERAH (RKPD)
12	Program Penyelesaian Ganti Kerugian Dan Santunan Tanah Untuk Pembangunan	Program Penyelesaian Ganti Kerugian Dan Santunan Tanah Untuk Pembangunan
13	Program Penatagunaan Tanah	Program Penatagunaan Tanah
VII.	**MENINGKATNYA KUALITAS TRANSPORTASI DAN KELANCARAN BERLALU LINTAS**	
1	Program Penyelenggaraan Lalu Lintas dan Angkutan Jalan (LLAJ)	Program Penyelenggaraan Lalu Lintas dan Angkutan Jalan (LLAJ)
2	Program Pengelolaan Pelayaran	Program Pengelolaan Pelayaran
VIII.	**TERWUJUDNYA KOTA YANG BERSIH BERWAWASAN LINGKUNGAN DAN BERKELANJUTAN**	
1	Program Perencanaan Lingkungan Hidup	Program Perencanaan Lingkungan Hidup
2	Program Pengendalian Pencemaran dan/atau Kerusakan Lingkungan Hidup	Program Pengendalian Pencemaran dan/atau Kerusakan Lingkungan Hidup
3	Program Pengelolaan Keanekaragaman Hayati (KEHATI)	Program Pengelolaan Keanekaragaman Hayati (KEHATI)
4	Program Pengendalian Bahan Berbahaya dan Beracun (B3) dan Limbah Bahan Berbahaya dan Beracun (Limbah B3)	Program Pengendalian Bahan Berbahaya dan Beracun (B3) dan Limbah Bahan Berbahaya dan Beracun (Limbah B3)
5	Program Pembinaan dan Pengawasan Terhadap Izin Lingkungan dan Izin Perlindungan dan Pengelolaan Lingkungan Hidup (PPLH)	Program Pembinaan dan Pengawasan Terhadap Izin Lingkungan dan Izin Perlindungan dan Pengelolaan Lingkungan Hidup (PPLH)
6	Program Peningkatan Pendidikan, Pelatihan dan Penyuluhan Lingkungan Hidup Untuk Masyarakat	Program Peningkatan Pendidikan, Pelatihan dan Penyuluhan Lingkungan Hidup Untuk Masyarakat
7	Program Penghargaan Lingkungan Hidup Untuk Masyarakat	Program Penghargaan Lingkungan Hidup Untuk Masyarakat
8	Program Penanganan Pengaduan Lingkungan Hidup	Program Penanganan Pengaduan Lingkungan Hidup
9	Program Pengelolaan Sampah	Program Pengelolaan Sampah
10	Program Penyelenggaraan Penataan Ruang	Program Penyelenggaraan Penataan Ruang
11	Program Penataan Bangunan dan Lingkungannya	Program Penataan Bangunan dan Lingkungannya
12	Program Pengembangan Sistem dan Pengelolaan Persampahan Regional	Program Pengembangan Sistem dan Pengelolaan Persampahan Regional
13	Program Pengelolaan dan Pengembangan Sistem Air Limbah	Program Pengelolaan dan Pengembangan Sistem Air Limbah

NO	SASARAN PEMBANGUNAN/ PROGRAM PRIORITAS TAHUN RENCANA (RPD)	SASARAN PEMBANGUNAN/ PROGRAM PRIORITAS DAERAH (RKPD)
IX.	**MENINGKATNYA KETAHANAN, KETERTIBAN DAN KEMANAN KOTA**	
1	Program Penanggulangan Bencana	Program Penanggulangan Bencana
2	Program Peningkatan Ketentraman dan Ketertiban Umum	Program Peningkatan Ketentraman dan Ketertiban Umum
3	Program Pencegahan Penanggulangan Penyelamatan Kebakaran dan Penyelamatan Non Kebakaran	Program Pencegahan Penanggulangan Penyelamatan Kebakaran dan Penyelamatan Non Kebakaran
X.	**MENINGKATNYA TOLERANSI DI KALANGAN MASYARAKAT**	
1	Program Penguatan Ideologi Pancasila dan Karakter Kebangsaan	Program Penguatan Ideologi Pancasila dan Karakter Kebangsaan
2	Program Peningkatan Peran Partai Politik dan Lembaga Pendidikan Melalui Pendidikan Politik dan Pengembangan Etika serta Budaya Politik	Program Peningkatan Peran Partai Politik dan Lembaga Pendidikan Melalui Pendidikan Politik dan Pengembangan Etika serta Budaya Politik
3	Program Pemberdayaan dan Pengawasan Organisasi Kemayarakatan	Program Pemberdayaan dan Pengawasan Organisasi Kemayarakatan
4	Program Pembinaan dan Pengembangan Ketahanan Ekonomi, Sosial dan Budaya	Program Pembinaan dan Pengembangan Ketahanan Ekonomi, Sosial dan Budaya
5	Program Peningkatan Kewaspadaan Nasional dan Peningkatan Kualitas dan Fasilitasi Penanganan Konflik Sosial	Program Peningkatan Kewaspadaan Nasional dan Peningkatan Kualitas dan Fasilitasi Penanganan Konflik Sosial
XI.	**MENINGKATNYA PROFESIONALITAS ASN**	
1	Program Kepegawaian Daerah	Program Kepegawaian Daerah
2	Program Pengembangan Sumber Daya Manusia	Program Pengembangan Sumber Daya Manusia
XII.	**MENINGKATNYA KUALITAS LAYANAN PUBLIK**	
1	Program Penunjang Urusan Pemerintah Daerah	Program Penunjang Urusan Pemerintah Daerah
2	Program Pemerintahan dan Kesejahteraan Rakyat	Program Pemerintahan dan Kesejahteraan Rakyat
3	Program Perekonomian dan Pembangunan	Program Perekonomian dan Pembangunan
4	Program Dukungan Pelaksanaan Tugas dan Fungsi DPRD	Program Dukungan Pelaksanaan Tugas dan Fungsi DPRD
5	Program Pendaftaran Penduduk	Program Pendaftaran Penduduk
6	Program Pencatatan Sipil	Program Pencatatan Sipil
7	Program Pengelolaan Informasi Administrasi Kependudukan	Program Pengelolaan Informasi Administrasi Kependudukan

NO	SASARAN PEMBANGUNAN/ PROGRAM PRIORITAS TAHUN RENCANA (RPD)	SASARAN PEMBANGUNAN/ PROGRAM PRIORITAS DAERAH (RKPD)
8	Program Pengelolaan Profil Kependudukan	Program Pengelolaan Profil Kependudukan
9	Program Pembinaan Perpustakaan	Program Pembinaan Perpustakaan
10	Program Pengelolaan Arsip	Program Pengelolaan Arsip
11	Program Perlindungan dan Penyelamatan Arsip	Program Perlindungan dan Penyelamatan Arsip
12	Program Pelayanan Penanaman Modal	Program Pelayanan Penanaman Modal
13	Program Pengelolaan Data dan Sistem Informasi Penanaman Modal	Program Pengelolaan Data dan Sistem Informasi Penanaman Modal
14	Program Penyelenggaraan Pemerintahan dan Pelayanan Publik	Program Penyelenggaraan Pemerintahan dan Pelayanan Publik
15	Program Penyelenggaraan Urusan Pemerintahan Umum	Program Penyelenggaraan Urusan Pemerintahan Umum
16	Program Koordinasi Ketentraman dan Ketertiban Umum	Program Koordinasi Ketentraman dan Ketertiban Umum
17	Program Pemberdayaan Masyarakat Desa dan Kelurahan	Program Pemberdayaan Masyarakat Desa dan Kelurahan
18	Program Penyelenggaraan Pemerintahan dan Pelayanan Publik	Program Penyelenggaraan Pemerintahan dan Pelayanan Publik
19	Program Penyelenggaraan Urusan Pemerintahan Umum	Program Penyelenggaraan Urusan Pemerintahan Umum
20	Program Koordinasi Ketentraman dan Ketertiban Umum	Program Koordinasi Ketentraman dan Ketertiban Umum
21	Program Pemberdayaan Masyarakat Desa dan Kelurahan	Program Pemberdayaan Masyarakat Desa dan Kelurahan
22	Program Penyelenggaraan Pemerintahan dan Pelayanan Publik	Program Penyelenggaraan Pemerintahan dan Pelayanan Publik
23	Program Penyelenggaraan Urusan Pemerintahan Umum	Program Penyelenggaraan Urusan Pemerintahan Umum
24	Program Koordinasi Ketentraman dan Ketertiban Umum	Program Koordinasi Ketentraman dan Ketertiban Umum
25	Program Pemberdayaan Masyarakat Desa dan Kelurahan	Program Pemberdayaan Masyarakat Desa dan Kelurahan
26	Program Penyelenggaraan Pemerintahan dan Pelayanan Publik	Program Penyelenggaraan Pemerintahan dan Pelayanan Publik
27	Program Pemberdayaan Masyarakat Desa dan Kelurahan	Program Pemberdayaan Masyarakat Desa dan Kelurahan
28	Program Koordinasi Ketentraman dan Ketertiban Umum	Program Koordinasi Ketentraman dan Ketertiban Umum
29	Program Penyelenggaraan Urusan Pemerintahan Umum	Program Penyelenggaraan Urusan Pemerintahan Umum
30	Program Penyelenggaraan Pemerintahan dan Pelayanan Publik	Program Penyelenggaraan Pemerintahan dan Pelayanan Publik
31	Program Penyelenggaraan Urusan Pemerintahan Umum	Program Penyelenggaraan Urusan Pemerintahan Umum
32	Program Koordinasi Ketentraman dan Ketertiban Umum	Program Koordinasi Ketentraman dan Ketertiban Umum

NO	SASARAN PEMBANGUNAN/ PROGRAM PRIORITAS TAHUN RENCANA (RPD)	SASARAN PEMBANGUNAN/ PROGRAM PRIORITAS DAERAH (RKPD)
33	Program Pemberdayaan Masyarakat Desa dan Kelurahan	Program Pemberdayaan Masyarakat Desa dan Kelurahan
34	Program Penyelenggaraan Pemerintahan dan Pelayanan Publik	Program Penyelenggaraan Pemerintahan dan Pelayanan Publik
35	Program Penyelenggaraan Urusan Pemerintahan Umum	Program Penyelenggaraan Urusan Pemerintahan Umum
36	Program Koordinasi Ketentraman dan Ketertiban Umum	Program Koordinasi Ketentraman dan Ketertiban Umum
37	Program Pemberdayaan Masyarakat Desa dan Kelurahan	Program Pemberdayaan Masyarakat Desa dan Kelurahan
XIII.	**MENINGKATNYA PENGELOLAAN KEUANGAN DERAH YANG SEHAT DAN AKUNTABEL**	
1	Program Pengelolaan Keuangan Daerah	Program Pengelolaan Keuangan Daerah
2	Program Pengelolaan Barang Milik Daerah	Program Pengelolaan Barang Milik Daerah
XIV.	**MENINGKATNYA PENYELENGGARAAN PEMERINTAHAN YANG MEMANFAATKAN TEKNOLOGI INFORMASI DAN KOMUNIKASI**	
1	Program Pengelolaan Informasi dan Komunikasi Publik	Program Pengelolaan Informasi dan Komunikasi Publik
2	Program Aplikasi Informatika	Program Aplikasi Informatika
3	Program Penyelenggaraan Statistik Sektoral	Program Penyelenggaraan Statistik Sektoral
4	Program Penyelenggaraan Persandian Untuk Pengamanan Informasi	Program Penyelenggaraan Persandian Untuk Pengamanan Informasi
XV	**MENINGKATNYA AKUNTABILITAS KINERJA INSTANSI PEMERINTAH (AKIP)**	
1	Program Perencanaan, Pengendalian dan Evaluasi Pembangunan Daerah	Program Perencanaan, Pengendalian dan Evaluasi Pembangunan Daerah
2	Program Koordinasi Dan Sinkronisasi Perencanaan	Program Koordinasi Dan Sinkronisasi Perencanaan
3	Program Penunjang Urusan Pemerintah Daerah	Program Penunjang Urusan Pemerintah Daerah
4	Program Pemerintahan dan Kesejahteraan Rakyat	Program Pemerintahan dan Kesejahteraan Rakyat
5	Penyelenggaraan Pengawasan	Penyelenggaraan Pengawasan
6	Perumusan Kebijakan, Pendampingan dan Asistensi	Perumusan Kebijakan, Pendampingan dan Asistensi
XVI	**MENINGKATNYA PERTUMBUHAN EKONOMI**	
1	Program Peningkatan Diversifikasi dan Ketahanan Pangan Masyarakat	Program Peningkatan Diversifikasi dan Ketahanan Pangan Masyarakat

NO	SASARAN PEMBANGUNAN/ PROGRAM PRIORITAS TAHUN RENCANA (RPD)	SASARAN PEMBANGUNAN/ PROGRAM PRIORITAS DAERAH (RKPD)
2	Program Penanganan Kerawanan Pangan	Program Penanganan Kerawanan Pangan
3	Program Pengawasan Keamanan Pangan	Program Pengawasan Keamanan Pangan
4	Program Pengelolaan Perikanan Tangkap	Program Pengelolaan Perikanan Tangkap
5	Program Pengelolaan Perikanan Budidaya	Program Pengelolaan Perikanan Budidaya
6	Program Pengolahan dan Pemasaran Hasil Perikanan	Program Pengolahan dan Pemasaran Hasil Perikanan
7	Program Penyediaan Dan Pengembangan Sarana Pertanian	Program Penyediaan Dan Pengembangan Sarana Pertanian
8	Program Penyediaan Dan Pengembangan Prasarana Pertanian	Program Penyediaan Dan Pengembangan Prasarana Pertanian
9	Program Pengendalian Kesehatan Hewan Dan Kesehatan Masyarakat Veteriner	Program Pengendalian Kesehatan Hewan Dan Kesehatan Masyarakat Veteriner
10	Program pengendalian dan penanggulangan bencana pertanian	Program pengendalian dan penanggulangan bencana pertanian
11	Program Perizinan Usaha Pertanian	Program Perizinan Usaha Pertanian
12	Program Penyuluhan Pertanian	Program Penyuluhan Pertanian
13	Program Peningkatan Daya Tarik Destinasi Pariwisata	Program Peningkatan Daya Tarik Destinasi Pariwisata
14	Program Pemasaran Pariwisata	Program Pemasaran Pariwisata
15	Program Pengembangan Ekonomi Kreatif Melalui Pemanfaatan Dan Perlindungan Hak Kekayaan Intelektual	Program Pengembangan Ekonomi Kreatif Melalui Pemanfaatan Dan Perlindungan Hak Kekayaan Intelektual
16	Program Pengembangan Sumberdaya Pariwisata dan Ekonomi Kreatif	Program Pengembangan Sumberdaya Pariwisata dan Ekonomi Kreatif
17	Program Pelayanan Izin Usaha Simpan Pinjam	Program Pelayanan Izin Usaha Simpan Pinjam
18	Program Pengawasan Dan Pemeriksaan Koperasi	Program Pengawasan Dan Pemeriksaan Koperasi
19	Program Penilaian Kesehatan KSP/USP	Program Penilaian Kesehatan KSP/USP
20	Program Pendidikan Dan Latihan Perkoperasian	Program Pendidikan Dan Latihan Perkoperasian
21	Program Pemberdayaan Dan Perlindungan Koperasi	Program Pemberdayaan Dan Perlindungan Koperasi
22	Program Pemberdayaan Usaha Menengah, Usaha Kecil, Dan Usaha Mikro (UMKM)	Program Pemberdayaan Usaha Menengah, Usaha Kecil, Dan Usaha Mikro (UMKM)
23	Program Pengembangan UMKM	Program Pengembangan UMKM
24	Program Peningkatan Sarana Distribusi Perdagangan	Program Peningkatan Sarana Distribusi Perdagangan
25	Program Perencanaan dan	Program Perencanaan dan

NO	SASARAN PEMBANGUNAN/ PROGRAM PRIORITAS TAHUN RENCANA (RPD)	SASARAN PEMBANGUNAN/ PROGRAM PRIORITAS DAERAH (RKPD)
	Pembangunan Industri	Pembangunan Industri
26	Program Pengendalian Izin Usaha Industri Kabupaten/Kota	Program Pengendalian Izin Usaha Industri Kabupaten/Kota
27	Program Pengelolaan Sistem Informasi Industri Nasional	Program Pengelolaan Sistem Informasi Industri Nasional
28	Program Perizinan Dan Pendaftaran Perusahaan	Program Perizinan Dan Pendaftaran Perusahaan
29	Program Stabilisasi Harga Barang Kebutuhan Pokok Dan Barang Penting	Program Stabilisasi Harga Barang Kebutuhan Pokok Dan Barang Penting
30	Program Pengembangan Ekspor	Program Pengembangan Ekspor
31	Program Standardisasi Dan Perlindungan Konsumen	Program Standardisasi Dan Perlindungan Konsumen
32	Program Penggunaan Dan Pemasaran Produk Dalam Negeri	Program Penggunaan Dan Pemasaran Produk Dalam Negeri
XVII.	**MENINGKATNYA KESEMPATAN KERJA**	
1	Program Perencanaan Tenaga Kerja (RTK)	Program Perencanaan Tenaga Kerja (RTK)
2	Program Pelatihan Kerja dan Produktivitas Tenaga Kerja	Program Pelatihan Kerja dan Produktivitas Tenaga Kerja
3	Program Penempatan tenaga Kerja	Program Penempatan tenaga Kerja
4	Program Hubungan Industriaal	Program Hubungan Industriaal
XVIII.	**MENURUNNYA KEMISKINAN**	
1	Program Penanganan Warga Negara Migran Korban Tindak Kekerasan	Program Penanganan Warga Negara Migran Korban Tindak Kekerasan
2	Program Rehabilitasi Sosial	Program Rehabilitasi Sosial
3	Program Administrasi Pemerintahan Desa	Program Administrasi Pemerintahan Desa
4	Program Pemberdayaan Lembaga Kemasyarakatan, Lembaga Adat Dan Masyarakat Hukum Adat	Program Pemberdayaan Lembaga Kemasyarakatan, Lembaga Adat Dan Masyarakat Hukum Adat
5	Program Pemberdayaan Sosial	Program Pemberdayaan Sosial
6	Program Perlindungan Dan Jaminan Sosial	Program Perlindungan Dan Jaminan Sosial
7	Program Penanganan Bencana	Program Penanganan Bencana
XIX.	**MENINGKATNYA DAYA SAING KOTA, MELALUI INOVASI DAN KOLABORASI**	
1	Program penelitian dan pengembangan daerah	Program penelitian dan pengembangan daerah
2	Program Pengelolaan Pendapatan Daerah	Program Pengelolaan Pendapatan Daerah
3	Program Pengembangan Iklim Penanaman Modal	Program Pengembangan Iklim Penanaman Modal

NO	SASARAN PEMBANGUNAN/ PROGRAM PRIORITAS TAHUN RENCANA (RPD)	SASARAN PEMBANGUNAN/ PROGRAM PRIORITAS DAERAH (RKPD)
4	Program Promosi Penanaman Modal	Program Promosi Penanaman Modal
5	Program Pengendalian Pelaksanaan Penanaman Modal	Program Pengendalian Pelaksanaan Penanaman Modal

Tabel 4.4.
Indikator Kinerja Program Pembangunan Daerah Kota Pontianak Tahun 2025

NO	PRIORITAS PEMBANGUNAN/ PROGRAM PEMBANGUNAN (RKPD)	KINERJA		PERANGKAT DAERAH
		INDIKATOR	TARGET	
I	**MENINGKATNYA DERAJAT KESEHATAN MASYARAKAT**			
1	Program Pemenuhan Upaya Kesehatan Perorangan Dan Upaya Kesehatan Masyarakat	Persentase Fasyankes Pemerintah terakreditasi	100 %	Dinas Kesehatan
2	Program Peningkatan Kapasitas Sumber Daya Manusia Kesehatan	Rasio Dokter, Perawat dan Bidan per 1.000 penduduk	2,3 per 1.000 Penduduk	
		Jumlah Faskes yang memenuhi SDM berkualitas sesuai standar	90%	
3	Program Sediaan Farmasi, Alat Kesehatan dan Makanan Minuman	Persentase Fasilitas Kesehatan, Farmasi, Industri Pangan Rumah Tangga, TPM (Tempat Pengolahan Makanan), dan TTU (Tempat-tempat Umum) sesuai standar	80%	
4	Program Pemberdayaan Masyarakat Bidang Kesehatan	Persentase Upaya Kesehatan Berbasis Masyarakat di Bidang Kesehatan yang dibina	90%	
5	Program Pemberdayaan dan Peningkatan Keluarga Sejahtera (KS)	Median Usia Kawin Pertama Perempuan (MUKP) seluruh wanita umur 25-49 tahun	22,56%	Dinas Pengendalian Penduduk, Keluarga Berencana, Pemberdayaan Perempuan dan Perlindungan Anak
6	Program Pembinaan Keluarga Berencana (KB)	Presentase Pelayanan Keluarga Berencana (KB) Pasca Persalinan	71,8%	

NO	PRIORITAS PEMBANGUNAN/ PROGRAM PEMBANGUNAN (RKPD)	KINERJA		PERANGKAT DAERAH
		INDIKATOR	TARGET	
II	**MENINGKATNYA KUALITAS PENDIDIKAN DAN PENGEMBANGAN KEBUDAYAAN**			
1	Program Pengelolaan Pendidikan	Persentase SD yang Terakreditasi	99%	Dinas Pendidikan dan Kebudayaan
		Persentase SMP yang Terakreditasi	98%	
		Persentase Paud yang Terakreditasi	98%	
		Persentase Paud dan Pendidikan Non Formal/ Kesetaraan yang Terakreditasi	100%	
2	Program Pendidik dan Tenaga Kependidikan	Rasio Guru SD terhadap murid	1 : 17	
		Persentase Guru yang bersertifikasi	63%	
3	Program Pengembangan Kebudayaan	Presentase Kebudayaan lokal daerah yang mengalami perkembangan	100%	
4	Program Pengembangan Kesenian Tradisional	Persentase kesenian tradisional yang dikembangkan	100%	
5	Program Pembinaan Sejarah	Persentase objek sejarah yang dibina	100%	
6	Program Pelestarian dan Pengelolaan Cagar Budaya	Persentase pelestarian cagar budaya	100%	
III	**TERKENDALINYA PERTUMBUHAN PENDUDUK**			
1	Program Pengendalian Penduduk	Angka Kelahiran Remaja umur 15-19 tahun (Age Specific Fertility Rate/ASFR 15-19)	17	Dinas Pengendalian Penduduk, Keluarga Berencana, Pemberdayaan Perempuan dan Perlindungan Anak
2	Program Pembinaan Keluarga Berencana (KB)	Persentase pemakaian kontrasepsi Modern (Modern Contraceptive Prevalence Rate/mCPR)	70,8%	
3	Program Pemberdayaan dan Peningkatan Keluarga Sejahtera (KS)	Median Usia Kawin Pertama Perempuan (MUKP) seluruh wanita umur 25-49 tahun	22,56%	

NO	PRIORITAS PEMBANGUNAN/ PROGRAM PEMBANGUNAN (RKPD)	KINERJA		PERANGKAT DAERAH
		INDIKATOR	TARGET	
IV	**MENINGKATNYA PERAN PEREMPUAN DAN PERLINDUNGAN ANAK**			
1	Program Pengarus Utamaan Gender dan Pemberdayaan Perempuan	Persentase ARG pada belanja langsung APBD	15%	Dinas Pengendalian Penduduk, Keluarga Berencana, Pemberdayaan Perempuan dan Perlindungan Anak
2	Program Perlindungan Perempuan	Rasio kekerasan terhadap perempuan, termasuk TPPO (per 100.000 penduduk perempuan)	7,2%	
3	Program Pengelolaan Sistem Data Gender dan Anak	Persentase keterlibatan stackholder dalam pemutakhiran data Gender dan Anak	100%	
4	Program Pemenuhan Hak Anak (PHA)	Persentase Forum Anak Daerah Aktif	100%	
5	Program Perlindungan Khusus Anak	Persentase Anak Korban Kekerasan yang Mendapat Layanan Pendampingan	100%	
V	**MENINGKATNYA PRESTASI ATLET OLAHRAGA DAN PEMUDA**			
1	Program Pengembangan Kapasitas Daya Saing Kepemudaan	Indeks pengembangan kapasitas daya saing kepemudaan	70	Dinas Kepemudaan, Olahraga, dan Pariwisata
2	Program Pengembangan Kapasitas Daya Saing Keolahragaan	Indeks pengembangan kapasitas daya saing olahraga	70	
3	Program Pengembangan Kapasitas Kepramukaan	Jumlah Peserta yang berpartisipasi dalam kegiatan kepramukaan yang dilaksanakan oleh Kwarcab	90	
VI	**MENINGKATNYA KUALITAS INFRASTRUKTUR PERKOTAAN**			
1	Program Penyelenggaraan Jalan	Persentase perbaikan jalan rusak	1%	Dinas Pekerjaan Umum dan Penataan Ruang
		Persentase panjang jembatan dalam kondisi baik	92,37%	
2	Program Pengelolaan Sumber Daya Air	Persentase Panjang Saluran yang dipelihara	61%	
3	Program Pengelolaan dan Pengembangan Sistem Drainase	Persentase Panjang Saluran Berkonstruksi Baik	57,53%	
4	Program Pengelolaan dan Pengembangan	Persentase Sarana Prasarana Perpipaan Terakses ke	90,36%	

NO	PRIORITAS PEMBANGUNAN/ PROGRAM PEMBANGUNAN (RKPD)	KINERJA		PERANGKAT DAERAH
		INDIKATOR	TARGET	
	Sistem Penyediaan Air Minum	Rumah Tangga		
5	Program Penataan Bangunan Gedung	Persentase Bangunan Pemerintah dalam Kondisi Baik	84%	
6	Program Pengembangan Jasa Konstruksi	Persentase kualitas tenaga kerja jasa konstruksi	75%	
7	Program Pengembangan Perumahan	Persentase penyediaan dan rehabilitasi rumah layak huni bagi korban bencana	100%	Dinas Perumahan Rakyat dan Kawasan Pemukiman
8	Program Kawasan Permukiman	Persentase Kawasan Permukiman Kumuh di Bawah 10 (sepuluh) Ha di Kota yang Ditangani	4,75%	
9	Program Perumahan Dan Kawasan Permukiman Kumuh	Presentase Rumah Tidak Layak Huni yang ditangani	11,59%	
10	Program Peningkatan Prasarana, Sarana Dan Utilitas Umum (PSU)	Persentase Jumlah Jalan Lingkungan dan jumlah drainase lingkungan dalam kondisi mantap	76,6%	
11	Program Penyelesaian Sengketa Tanah Garapan	Persentase Penyelesaian konflik pertanahan yang dimediasi	100%	
12	Program Penyelesaian Ganti Kerugian Dan Santunan Tanah Untuk Pembangunan	Persentase penyelesaian ganti rugi tanah untuk pembangunan	80%	
13	Program Penatagunaan Tanah	Persentase penatagunaan tanah	100%	
VII	**MENINGKATNYA KUALITAS TRANSPORTASI DAN KELANCARAN BERLALU LINTAS**			
1	Program Penyelenggaraan Lalu Lintas dan Angkutan Jalan (LLAJ)	Indeks Perlengkapan Jalan dan Pendukung Lalu Lintas	84%	Dinas Perhubungan
		Persentase Jalan Utama Dalam Kondisi Tertib dan Lancar	86%	
		Persentase Kendaraan bermotor Laik Jalan	83%	
2	Program Pengelolaan Pelayaran	Persentase Pembangunan, Pemeliharaan, dan Pengawasan pada Pelabuhan Sungai dan Dermaga Penyeberangan	88%	

NO	PRIORITAS PEMBANGUNAN/ PROGRAM PEMBANGUNAN (RKPD)	KINERJA		PERANGKAT DAERAH
		INDIKATOR	TARGET	
VIII	**TERWUJUDNYA KOTA YANG BERSIH BERWAWASAN LINGKUNGAN DAN BERKELANJUTAN**			
1	Program Perencanaan Lingkungan Hidup	Persentase perencanaan lingkungan hidup	100%	Dinas Lingkungan Hidup
2	Program Pengendalian Pencemaran dan/atau Kerusakan Lingkungan Hidup	Persentase Pengendalian Pencemaran dan Kerusakan Lingkungan Hidup	70%	
3	Program Pengelolaan Keanekaragaman Hayati (KEHATI)	Persentase pengelolaan Keanekaragaman Hayati (KEHATI)	100%	
4	Program Pengendalian Bahan Berbahaya dan Beracun (B3) dan Limbah Bahan Berbahaya dan Beracun (Limbah B3)	Persentase Pengendalian Bahan Berbahaya dan Beracun (B3) dan Limbah Bahan Berbahaya dan Beracun (Limbah B3)	100%	
5	Program Pembinaan dan Pengawasan Terhadap Izin Lingkungan dan Izin Perlindungan dan Pengelolaan Lingkungan Hidup (PPLH)	Persentase pelaku usaha yang menerapkan izin lingkungan dan izin PPLH	100%	
6	Program Peningkatan Pendidikan, Pelatihan dan Penyuluhan Lingkungan Hidup Untuk Masyarakat	Persentase Peningkatan Pendidikan, Pelatihan dan Penyuluhan Lingkungan Hidup Untuk Masyarakat	90%	
7	Program Penghargaan Lingkungan Hidup Untuk Masyarakat	Persentase Penghargaan Lingkungan Hidup Untuk Masyarakat	65%	
8	Program Penanganan Pengaduan Lingkungan Hidup	Persentase Penanganan Pengaduan Lingkungan Hidup	100%	
9	Program Pengelolaan Sampah	Persentase pengurangan sampah	30%	
		Persentase penanganan sampah	70%	
10	Program Penyelenggaraan Penataan Ruang	Persentase Ketaatan pembangunan terhadap RT RW di Kota Pontianak	85%	Dinas Pekerjaan Umum dan Tata Ruang

NO	PRIORITAS PEMBANGUNAN/ PROGRAM PEMBANGUNAN (RKPD)	KINERJA		PERANGKAT DAERAH
		INDIKATOR	TARGET	
11	Program Penataan Bangunan dan Lingkungannya	Persentase bangunan/lingkungan yang dikelola pemerintah kota pontianak yang tertata baik	87%	
12	Program Pengembangan Sistem dan Pengelolaan Persampahan Regional	persentase cakupan rumah tangga yang terlayani fasilitas persampahan	70%	
13	Program Pengelolaan dan Pengembangan Sistem Air Limbah	Persentase jumlah KK yang dilayani sanitasi	100%	
IX	**MENINGKATNYA KETAHANAN, KETERTIBAN DAN KEAMANAN KOTA**			
1	Program Penanggulangan Bencana	Tingkat Waktu Tanggap (response Time Rate) Penanggulangan Bencana	100%	Badan Penanggulangan Bencana Daerah
		Cakupan Layanan Pencegahan dan Kesiapsiagaan Terhadap Bencana	100%	
2	Program Peningkatan Ketentraman dan Ketertiban Umum	Persentase Pelanggaran Penegakan PERDA dan PERKADA yang dapat diselesaikan secara Preventif dan Represif, Non Yustisi maupun Yustisi	100%	Satuan Polisi Pamong Praja
X	**MENINGKATNYA TOLERANSI DI KALANGAN MASYARAKAT**			
1	Program Penguatan Ideologi Pancasila dan Karakter Kebangsaan	Persentase tingkat pemahaman nilai pancasila dan karakter kebangsaan	90%	Badan Kesatuan Bangsa dan Politik
2	Program Peningkatan Peran Partai Politik dan Lembaga Pendidikan Melalui Pendidikan Politik dan Pengembangan Etika serta Budaya Politik	Persentase tingkat pemahaman politik	90%	
3	Program Pemberdayaan dan Pengawasan Organisasi Kemayarakatan	Persentase pemberdayaan ormas	85%	

NO	PRIORITAS PEMBANGUNAN/ PROGRAM PEMBANGUNAN (RKPD)	KINERJA		PERANGKAT DAERAH
		INDIKATOR	TARGET	
4	Program Pembinaan dan Pengembangan Ketahanan Ekonomi, Sosial dan Budaya	Persentase tingkat pemahaman ketahanan ekonomi, sosial dan budaya	90%	
5	Program Peningkatan Kewaspadaan Nasional dan Peningkatan Kualitas dan Fasilitasi Penanganan Konflik Sosial	Persentase fasilitasi peningkatan kewaspadaan nasional dan peningkatan kualitas dan fasilitasi penanganan konflik sosial	100%	
XI	**MENINGKATNYA PROFESIONALITAS ASN**			
1	Program Kepegawaian Daerah	Persentase Layanan Administrasi Kepegawaian Daerah	80%	Badan Kepegawaian dan Pengembangan Sumber Daya Manusia
2	Program Pengembangan Sumber Daya Manusia	Persentase ASN yang ditingkatkan kemampuan manajerial dan fungsional	80%	
XII	**MENINGKATNYA KUALITAS LAYANAN PUBLIK**			
1	Program Penunjang Urusan Pemerintah Daerah	Nilai IKM Sekretariat Daerah	98,6%	Sekretariat Daerah
2	Program Pemerintahan dan Kesejahteraan Rakyat	Persentase implementasi kebijakan Hukum dan kesra	100%	
3	Program Perekonomian dan Pembangunan	Persentase implementasi kebijakan Perekonomian	100%	
		Persentase ketepatan pelaksanaan kegiatan pembangunan	97,10%	
		Persentase pelayanan pemilihan penyedia barang/jasa yang tepat sesuai SOP	94%	
4	Program Dukungan Pelaksanaan Tugas dan Fungsi DPRD	Persentase Agenda Kerja DPRD yang Terfasilitasi	100%	Sekretariat DPRD
5	Program Pendaftaran Penduduk	Persentase penyelesaian Surat Tanda Bukti Pendataan Penduduk Non Permanen	99,25%	Dinas Kependudukan dan Pencatatan Sipil

NO	PRIORITAS PEMBANGUNAN/ PROGRAM PEMBANGUNAN (RKPD)	KINERJA		PERANGKAT DAERAH
		INDIKATOR	TARGET	
		Persentase Penyelesaian Penerbitan Kartu Keluarga	95%	
		Persentase Penyelesaian Penerbitan KIA	87,50%	
		Persentase Penyelesaian Penerbitan KTP	82,50%	
6	Program Pencatatan Sipil	Persentase anak yang memiliki dokumen perubahan status	42,50%	
		Persentase Penduduk berusia 0-18 tahun yang memiliki Akta Kelahiran	60%	
		Persentase Penerbitan Akte Perceraian (Non Muslim)	42,50%	
		Persentase Penerbitan Akte Perkawinan (Non Muslim)	62,5%	
		Persentase Penerbitan Akte Kematian	42,5%	
7	Program Pengelolaan Informasi Administrasi Kependudukan	Persentase Jumlah Instansi yang telah memanfaatkan Data Agregat Kependudukan	85%	
8	Program Pengelolaan Profil Kependudukan	Persentase Penyajian Komponen Data dalam Profil Kependudukan	100%	
9	Program Pembinaan Perpustakaan	Ketercukupan Koleksi Perpustakaan	150 judul (300 eksemplar)	Dinas Perpustakaan dan Kearsipan
		Ketercukupan Tenaga Perpustakaan	47,50%	
10	Program Pengelolaan Arsip	Tingkat Keberadaan dan Keutuhan Arsip sebagai Bahan Pertanggungjawaban	75%	
11	Program Perlindungan dan Penyelamatan Arsip	Tingkat Keberadaan dan Keutuhan Arsip sebagai Bahan Pertanggungjawaban	60%	
12	Program Pelayanan Penanaman Modal	Persentase Pelayanan Perizinan, Non Perizinan dan Penanaman Modal yang Sesuai Dengan SOP	100%	Dinas Penanaman Modal dan Pelayanan

NO	PRIORITAS PEMBANGUNAN/ PROGRAM PEMBANGUNAN (RKPD)	KINERJA		PERANGKAT DAERAH
		INDIKATOR	TARGET	
13	Program Pengelolaan Data dan Sistem Informasi Penanaman Modal	Persentase sistem pengelolaan data dan sistem informasi pelayanan publik yang terintegrasi dengan Simyandu	100%	Terpadu
14	Program Penyelenggaraan Pemerintahan dan Pelayanan Publik	Persetase penyelesaian Layanan publik di Kecamatan dan Kelurahan	95%	Kecamatan Pontianak Barat
		Persetase penyelesaian Layanan publik di Kecamatan dan Kelurahan	95%	Kecamatan Pontianak Timur
		Persetase penyelesaian Layanan publik di Kecamatan dan Kelurahan	100%	Kecamatan Pontianak Selatan
		Persetase penyelesaian Layanan publik di Kecamatan dan Kelurahan	100%	Kecamatan Pontianak Utara
		Persetase penyelesaian Layanan publik di Kecamatan dan Kelurahan	100%	Kecamatan Pontianak Kota
		Persetase penyelesaian Layanan publik di Kecamatan dan Kelurahan	96%	Kecamatan Pontianak Tenggara
18	Program Penyelenggaraan Urusan Pemerintahan Umum	Persentase Koordinasi Penyelenggaraan Urusan Pemerintahan Umum	92%	Kecamatan Pontianak Barat
		Persentase Koordinasi Penyelenggaraan Urusan Pemerintahan Umum	92%	Kecamatan Pontianak Timur
		Persentase Koordinasi Penyelenggaraan Urusan Pemerintahan Umum	90%	Kecamatan Pontianak Selatan
		Persentase Koordinasi Penyelenggaraan Urusan Pemerintahan Umum	100%	Kecamatan Pontianak Kota
		Persentase Koordinasi Penyelenggaraan Urusan Pemerintahan Umum	100%	Kecamatan Pontianak Utara
		Persentase Koordinasi Penyelenggaraan Urusan	96%	Kecamatan Pontianak

NO	PRIORITAS PEMBANGUNAN/ PROGRAM PEMBANGUNAN (RKPD)	KINERJA		PERANGKAT DAERAH
		INDIKATOR	TARGET	
		Pemerintahan Umum		Tenggara
19	Program Koordinasi Ketentraman dan Ketertiban Umum	Persetase Koordinasi Penanganan Gangguan Trantibum	90%	Kecamatan Pontianak Barat
		Persetase Koordinasi Penanganan Gangguan Trantibum	92%	Kecamatan Pontianak Timur
		Persetase Koordinasi Penanganan Gangguan Trantibum	90%	Kecamatan Pontianak Selatan
		Persetase Koordinasi Penanganan Gangguan Trantibum	100%	Kecamatan Pontianak Utara
		Persetase Koordinasi Penanganan Gangguan Trantibum	100%	Kecamatan Pontianak Kota
		Persetase Koordinasi Penanganan Gangguan Trantibum	96%	Kecamatan Pontianak Tenggara
20	Program Pemberdayaan Masyarakat Desa dan Kelurahan	Persentase Lembaga/Masyarakat Yang Aktif	92%	Kecamatan Pontianak Barat
		Persentase Lembaga/Masyarakat Yang Aktif	88%	Kecamatan Pontianak Timur
		Persentase Lembaga/Masyarakat Yang Aktif	100%	Kecamatan Pontianak Utara
		Persentase Lembaga/Masyarakat Yang Aktif	100%	Kecamatan Pontianak Kota
		Persentase Lembaga/Masyarakat Yang Aktif	96%	Kecamatan Pontianak Tenggara
		Persentase Lembaga/Masyarakat Yang Aktif	90%	Kecamatan Pontianak Selatan

NO	PRIORITAS PEMBANGUNAN/ PROGRAM PEMBANGUNAN (RKPD)	KINERJA		PERANGKAT DAERAH
		INDIKATOR	TARGET	
XIII	**MENINGKATNYA PENGELOLAAN KEUANGAN DERAH YANG SEHAT DAN AKUNTABEL**			
1	Program Pengelolaan Keuangan Daerah	Persentase ketepatan waktu penetapan dan penerbitan dokumen penganggaran	100%	Badan Keuangan dan Aset Daerah
		Persentase penatausahaan keuangan dan manajemen kas dilaksanakan sesuai ketentuan	100%	
		Persentase OPD yang menyampaikan laporan keuangan tepat waktu	100%	
		Persentase akses publik terhadap informasi keuangan daerah	100%	
2	Program Pengelolaan Barang Milik Daerah	Persentase OPD dengan pengelolaan barang milik daerah dengan kategori baik	100%	
XIV	**MENINGKATNYA PENYELENGGARAAN PEMERINTAHAN YANG MEMANFAATKAN TEKNOLOGI INFORMASI DAN KOMUNIKASI**			
1	Program Pengelolaan Informasi dan Komunikasi Publik	Persentase Pemenuhan Layanan Informasi dan komunikasi Publik	80%	Dinas Komunikasi dan Informatika
2	Program Aplikasi Informatika	Persentase aplikasi yang dikelola dan berfungsi secara baik sesuai ketentuan SPBE	97,01%	
3	Program Penyelenggaraan Statistik Sektoral	Persentase pemenuhan data prioritas daerah	61,54%	
4	Program Penyelenggaraan Persandian Untuk Pengamanan Informasi	Persentase perangkat daerah yang telah menggunakan layanan persandian dalam rangka pengamanan informasi pemerintah	28,13%	

NO	PRIORITAS PEMBANGUNAN/ PROGRAM PEMBANGUNAN (RKPD)	KINERJA		PERANGKAT DAERAH
		INDIKATOR	TARGET	
XV	**MENINGKATNYA AKUNTABILITAS KINERJA INSTANSI PEMERINTAH (AKIP)**			
1	Program Perencanaan, Pengendalian dan Evaluasi Pembangunan Daerah	Persentase keselarasan kinerja pembangunan pada dokumen perencanaan daerah dengan DPA-APBD	75%	Badan Perencanaan Pembangunan Daerah
		Indeks Capaian Kinerja Pembangunan Daerah	81	
2	Program Koordinasi Dan Sinkronisasi Perencanaan	Persentase Keselarasan Kinerja Pembangunan pada Dokumen Perencanaan Pembangunan Daerah dengan DPA-APBD	75%	
3	Program Penunjang Urusan Pemerintah Daerah	Nilai komponen Pelaporan Kinerja SAKIP Kota Pontianak	12,1	Sekretariat Daerah
4	Program Pemerintahan dan Kesejahteraan Rakyat	Persentase implementasi kebijakan Pemerintahan	100%	
5	Penyelenggaraan Pengawasan	Persentase Perangkat Daerah yang menindaklanjuti rekomendasi hasil evaluasi implementasi SAKIP	100%	Inspektorat
		Persentase tindak lanjut hasil rekomendasi BPKP atas evaluasi SPIP Terintegrasi Pemerintah Kota Pontianak	100%	
6	Perumusan Kebijakan, Pendampingan dan Asistensi	Level Kapabilitas APIP	3	
		Persentase Perangkat Daerah yang menindaklanjuti Rekomendasi Hasil Asistensi Manajemen Risiko	90%	
XVI	**MENINGKATNYA PERTUMBUHAN EKONOMI**			
1	Program Peningkatan Diversifikasi dan Ketahanan Pangan Masyarakat	Persentase Stabilitas Pasokan dan Harga Pangan	143%%	Dinas Pangan Pertanian dan Perikanan
		Persentase Ketersediaan Cadangan Pangan Daerah sesuai Standar	22%	
		Persentase Target Konsumsi Pangan	99,05%	

NO	PRIORITAS PEMBANGUNAN/ PROGRAM PEMBANGUNAN (RKPD)	KINERJA		PERANGKAT DAERAH
		INDIKATOR	TARGET	
2	Program Penanganan Kerawanan Pangan	Persentase Peningkatan Tahan Pangan	93%	
3	Program Pengawasan Keamanan Pangan	Persentase Kasus Pangan yang tidak sesuai standar Mutu yang telah ditetapkan	17,5%	
4	Program Pengelolaan Perikanan Tangkap	Persentase Kelompok Usaha Bersama yang difasilitasi	100%	
5	Program Pengelolaan Perikanan Budidaya	Persentase kelompok pembudidaya ikan yang difasilitasi	75%	
6	Program Pengolahan dan Pemasaran Hasil Perikanan	Persentase jumlah pelaku Pengolahan Dan Pemasaran Hasil Perikanan yang difasilitasi	100%	
7	Program Penyediaan Dan Pengembangan Sarana Pertanian	Persentase petani tanaman pangan dan hortikultura yang menggunakan agroinput pertanian sesuai anjuran/ rekomendasi	40%	
		Persentase peningkatan kunjungan di UPTD Agribisnis	15%	
	Program Penyediaan Dan Pengembangan Sarana Pertanian	Persentase Peningkatan Penyediaan dan Pengembangan Sarana Peternakan	100%	
8	Program Penyediaan Dan Pengembangan Prasarana Pertanian	Persentase Peningkatan Ketersediaan Prasarana Pertanian	30%	
		Persentase Peningkatan Ketersediaan Prasarana di UPTD Agribisnis	2%	
	Program Penyediaan Dan Pengembangan Prasarana Pertanian	Indeks kepuasan pelayanan RPH Sapi	95%	
9	Program Pengendalian Kesehatan Hewan Dan Kesehatan Masyarakat Veteriner	Persentase Pelayanan Kesehatan Hewan dan Kesehatan Masyarakat Veteriner	30%	
10	Program pengendalian dan penanggulangan bencana pertanian	Persentase fasilitasi pengendalian dan penanggulangan bencana pertanian	60%	

NO	PRIORITAS PEMBANGUNAN/ PROGRAM PEMBANGUNAN (RKPD)	KINERJA		PERANGKAT DAERAH
		INDIKATOR	TARGET	
11	Program Perizinan Usaha Pertanian	Persentase peningkatan unit usaha pengecer obat hewan yang memiliki izin	100%	
12	Program Penyuluhan Pertanian	Persentase peningkatan kapasitas kelembagaan penyuluh, petani dan pelaku agribisnis	30%	
13	Program Peningkatan Daya Tarik Destinasi Pariwisata	Meningkatnya persentase Daya Tarik Destinasi Pariwisata	85%	Dinas Kepemudaan, Olahraga dan Pariwisata
14	Program Pemasaran Pariwisata	Meningkatnya persentase Program Pemasaran Pariwisata	100%	
15	Program Pengembangan Ekonomi Kreatif Melalui Pemanfaatan Dan Perlindungan Hak Kekayaan Intelektual	Persentase Pelaku Ekonomi Kreatif Melalui Pemanfaatan dan Perlindungan Kekayaan Intelektual	66%	
16	Program Pengembangan Sumberdaya Pariwisata dan Ekonomi Kreatif	Persentase Pelaku Ekonomi Kraetif Yang Mengikuti Pengembangan Sumber Daya Pariwisata dan Ekonomi Kreatif	32%	
17	Program Pelayanan Izin Usaha Simpan Pinjam	Persentase Penerbitan Izin Usaha Simpan Pinjam	100%	Dinas Koperasi Usaha Mikro dan Perdagangan
18	Program Pengawasan Dan Pemeriksaan Koperasi	Persentase jumlah koperasi yang sesuai ketentuan	40%	
19	Program Penilaian Kesehatan KSP/USP Koperasi	Persentase KSP/USP yang benilai SEHAT	6%	
20	Program Pendidikan Dan Latihan Perkoperasian	Persentase koperasi yang telah mendapatkan pendidikan dan latihan perkoperasian	40%	
21	Program Pemberdayaan Dan Perlindungan Koperasi	Persentase koperasi yang telah mendapatkan pemberdayaan dan perlindungan Koperasi	95%	
22	Program Pemberdayaan Usaha Menengah, Usaha Kecil, Dan Usaha Mikro	Persentase Usaha Mikro yang diberdayakan	2,95%	

NO	PRIORITAS PEMBANGUNAN/ PROGRAM PEMBANGUNAN (RKPD)	KINERJA		PERANGKAT DAERAH
		INDIKATOR	TARGET	
	(UMKM)			
23	Program Pengembangan UMKM	Persentase Usaha Mikro yang meningkat skala usahanya	0,37%	
24	Program Peningkatan Sarana Distribusi Perdagangan	Persentase sarana distribusi perdagangan binaan yang tingkatkan	100%	
25	Program Perencanaan dan Pembangunan Industri	Persentase pencapaian sasaran pembangunan industri termasuk turunan indikator pembangunan industri dalam RIPIN yang ditetapkan dalam RPIK	100%	
26	Program Pengendalian Izin Usaha Industri Kabupaten/Kota	Persentase jumlah hasil pemantauan dan pengawasan dengan jumlah izin usaha industri (IUI) Kecil dan Industri Menengah yang dikeluarkan oleh industri terkait	80%	
27	Program Pengelolaan Sistem Informasi Industri Nasional	Nilai Kelengkapan dan Keterkinian Informasi Industri	90%	
28	Program Perizinan Dan Pendaftaran Perusahaan	Persentase pelaku usaha yang memperoleh izin sesuai dengan ketentuan (IUPP/SIUP Pusat Perbelanjaan dan IUTM/IUTS/SIUP Toko Swalayan)	100%	Dinas Koperasi, Usaha Mikro dan Perdagangan
29	Program Stabilisasi Harga Barang Kebutuhan Pokok Dan Barang Penting	Persentase Kooefisien variasi harga antar waktu	3%	
		Persentase kinerja realisasi pupuk	60%	
30	Program Pengembangan Ekspor	Persentase Pelaku Usaha Ekspor yang dibina	60%	
31	Program Standardisasi Dan Perlindungan Konsumen	Persentase alat - alat ukur, takar, timbang dan perlengkapannya (UTTP) bertanda tera sah yang berlaku	100%	
32	Program Penggunaan Dan Pemasaran Produk Dalam Negeri	Persentase usaha mikro yang melakukan pemasaran dan peningkatan penggunaan produk dalam negeri	0,40%	

NO	PRIORITAS PEMBANGUNAN/ PROGRAM PEMBANGUNAN (RKPD)	KINERJA		PERANGKAT DAERAH
		INDIKATOR	TARGET	
XVII	**MENINGKATNYA KESEMPATAN KERJA**			
1	Program Perencanaan Tenaga Kerja (RTK)	Tingkat Partisipasi Angkatan Kerja	67%	Dinas Tenaga Kerja
2	Program Pelatihan Kerja dan Produktivitas Tenaga Kerja	Besaran Tenaga Kerja yg mendapatkan pelatihan berbasis kompetensi	56%	
3	Program Penempatan tenaga Kerja	Persentase Terlaksananya Penempatan Tenaga Kerja yang lulus seleksi	15%	
4	Program Hubungan Industriaal	Besaran Kasus yang diselesaikan derngan perjanjian bersama (PB)	56%	
XVIII	**MENURUNNYA KEMISKINAN**			
1	Program Penanganan Warga Negara Migran Korban Tindak Kekerasan	Persentase tingkat penanganan Warga Negara Migran Korban Tindak Kekerasan	100%	Dinas Sosial
2	Program Rehabilitasi Sosial	Persentase Penyandang Masalah Kesejahteraan Sosial yang mendapatkan layanan Rehabilitasi Kesejahteraan Sosial	100%	
3	Program Administrasi Pemerintahan Desa	Persentase Kelurahan dengan Administrasi Pemerintahan sesuai dengan ketentuan yang berlaku	100%	Dinas Pengendalian Penduduk, Keluarga Berencana, Pemberdayaan Perempuan dan Perlindungan Anak
4	Program Pemberdayaan Lembaga Kemasyarakatan, Lembaga Adat Dan Masyarakat Hukum Adat	Peresentase lembaga kemasyarakatan yang mendapatkan penguatan/ pemberdayaan	70%	
5	Program Pemberdayaan Sosial	Persentase keaktifan Potensi Sumber Kesejahteraan Sosial	100%	Dinas Sosial
6	Program Perlindungan Dan Jaminan Sosial	Persentase Penerima Bantuan Kebutuhan Dasar KPM	100%	

NO	PRIORITAS PEMBANGUNAN/ PROGRAM PEMBANGUNAN (RKPD)	KINERJA		PERANGKAT DAERAH
		INDIKATOR	TARGET	
7	Program Penanganan Bencana	Persentase penanganan korban bencana alam dan bencana sosial	100%	
XIX	**MENINGKATNYA DAYA SAING KOTA, MELALUI INOVASI DAN KOLABORASI**			
1	Program penelitian dan pengembangan daerah	Indeks Kebermanfaatan Hasil Penelitian dan Pengembangan (Litbang)	85%	Badan Perencanaan Pembangunan Daerah
2	Program Pengelolaan Pendapatan Daerah	Persentase realisasi penerimaan pendapatan asli daerah	100%	Badan Pendapatan Daerah
3	Program Pengembangan Iklim Penanaman Modal	Persentase penetapan kebijakan pengembangan iklim penanaman modal	100%	Dinas Penanaman Modal dan Pelayanan Terpadu Satu Pintu
4	Program Promosi Penanaman Modal	Persentase promosi penanaman modal yang dilakukan	100%	
5	Program Pengendalian Pelaksanaan Penanaman Modal	Persentase perusahaan PMA / PMDN yang melaporkan investasi penanaman modal sesuai SOP	100%	

4.3 TEMATIK PEMBANGUNAN KOTA PONTIANAK

4.3.1 Arah Kebijakan Pembangunan dalam rangka Percepatan Penghapusan Kemiskinan

Secara umum kemiskinan didefinisikan sebagai kondisi dimana seseorang atau sekelompok orang tidak mampu memenuhi hak-hak dasarnya untuk mempertahankan dan mengembangkan kehidupan yang bermartabat. Dalam rangka pelaksanaan percepatan penghapusan kemiskinan secara tepat sasaran melalui kebijakan yang meliputi : 1) pengurangan beban pengeluaran masyarakat; 2) peningkatan pendapatanan masyarakat; dan 3) penurunan jumlah kantong-kantong kemiskinan. Untuk memastikan ketepatan sasaran dan integrasi program/kegiatan/sub kegiatan antar Perangkat Daerah, dilakukan pemetaan dan rencana tagging tematik percepatan penghapusan kemiskinan sebagaimana tabel berikut :

Tabel 4.5
Program/Kegiatan Unggulan Tematik Penanggulangan Kemiskinan Tahun 2025

No	Program	Kegiatan	Sub Kegiatan	Target Kinerja	Anggaran Tahun 2025 (Rp)	PD
1	Program Koordinasi Dan Sinkronisasi Perencanaan Pembangunan Daerah	Koordinasi Perencanaan Bidang Pemerintahan dan Pembangunan Manusia	Koordinasi Pelaksanaan Sinergitas dan Harmonisasi Perencanaan Pembangunan Daerah Bidang Pemerintahan	1 Dokumen	27.427.400	Bappeda
2	Program Koordinasi Dan Sinkronisasi Perencanaan Pembangunan Daerah	Koordinasi Perencanaan Bidang Pemerintahan dan Pembangunan Manusia	Asistensi Penyusunan Dokumen Perencanaan Pembangunan Perangkat Daerah Bidang Pemerintahan	1 Laporan	76.898.000	Bappeda
3	Program Koordinasi Dan Sinkronisasi Perencanaan Pembangunan Daerah	Koordinasi Perencanaan Bidang Pemerintahan dan Pembangunan Manusia	Koordinasi Pelaksanaan Sinergitas dan Harmonisasi Perencanaan Pembangunan Daerah Bidang Pembangunan manusia	1 Laporan	153.573.680	Bappeda
4	Program Perencanaan, Pengendalian Dan Evaluasi Pembangunan Daerah	Pengendalian, Evaluasi dan Pelaporan Bidang Perencanaan Pembangunan Daerah	Monitoring, Evaluasi dan Penyusunan Laporan Berkala Pelaksanaan Pembangunan Daerah	8 Laporan	60.000.000	Bappeda
5	Program Koordinasi dan Sinkronisasi Perencanaan Pembangunan Daerah	Koordinasi Perencanaan Bidang Pemerintahan dan Pembangunan Manusia	Asistensi Penyusunan Dokumen Perencanaan Pembangunan Perangkat Daerah Bidang Pembangunan Manusia	1 Laporan	32.117.600	Bappeda
6	Program Penelitian dan Pengembangan Daerah	Pengembangan Inovasi danTeknologi	Diseminasi Jenis, Prosedur dan Metode Penyelenggaraan Pemerintahan Daerah yang Bersifat Inovatif	2 Laporan	20.000.000	Bappeda
7	Program Kepegawaian Daerah	Penilaian dan Evaluasi KinerjaAparatur	Pelaksanaan Penilaian dan Evaluasi Kinerja Aparatur	4 Dokumen	282.125.750	BKPSDM
8	Program Pemenuhan Upaya Kesehatan Perorangan Dan Upaya Kesehatan Masyarakat	Penyediaan Layanan Kesehatan untuk UKM dan UKP Rujukan Tingkat Daerah Kabupaten/Kota	Pengelolaan Jaminan Kesehatan Masyarakat	12 Dokumen	31.298.722.000	Dinkes

No	Program	Kegiatan	Sub Kegiatan	Target Kinerja	Anggaran Tahun 2025 (Rp)	PD
9	Program Perlindungan dan Jaminan Sosial	Pengelolaan Data Fakir Miskin Cakupan DaerahKabupaten/Kota	Pendataan Fakir Miskin Cakupan Daerah Kabupaten/Kota	40000 Orang	450.000.000	Dinsos
10	Program Perlindungan dan Jaminan Sosial	Pengelolaan Data Fakir Miskin Cakupan DaerahKabupaten/Kota	Pengelolaan Data Fakir Miskin Cakupan Daerah Kabupaten/Kota	20000 Keluarga	34.980.000	Dinsos
11	Program Rehabilitasi Sosial	Rehabilitasi Sosial Dasar Penyandang Disabilitas Terlantar, Anak Terlantar, Lanjut Usia Terlantar, serta Gelandangan Pengemis di LuarPanti Sosial	Pemberian Layanan Data dan Pengaduan	200 Orang	61.580.000	Dinsos
12	Program Rehabilitasi Sosial	Rehabilitasi Sosial Dasar Penyandang Disabilitas Terlantar, Anak Terlantar, Lanjut Usia Terlantar, serta Gelandangan Pengemis di Luar Panti Sosial		100 %	1.051.118.200	Dinsos
13	Program Rehabilitasi Sosial	Rehabilitasi Sosial Penyandang Masalah Kesejahteraan Sosial (PMKS) Lainnya Bukan Korban HIV/AIDS dan NAPZA di Luar Panti Sosial		100 %	158.155.200	Dinsos
14	Program Perlindungan dan Jaminan Sosial	Pengelolaan Data Fakir Miskin Cakupan DaerahKabupaten/Kota	Fasilitasi Bantuan Sosial Kesejahteraan Keluarga	10000 Keluarga	2.850.000.000	Dinsos
15	Program Penanganan Bencana	Perlindungan Sosial Korban Bencana Alam dan Sosial Kabupaten/Kota		100 %	382.450.000	Dinsos
16	Program Pengelolaanpendidikan	Pengelolaan Pendidikan Sekolah Dasar	Penyelenggaraan Proses Belajar bagi Peserta Didik	169 Satuan Pendidikan	1.446.545.900	Disdikbud
17	Program Stabilisasi Harga Barang Kebutuhan Pokok dan Barang Penting	Menjamin Ketersediaan Barang Kebutuhan Pokok dan Barang Penting di Tingkat Daerah Kabupaten/ Kota	Pengendalian Ketersediaan Barang Kebutuhan Pokok dan Barang Penting di Tingkat Agen dan Pasar Rakyat	2 Laporan	7.000.000	Diskumdag
18	Program Stabilisasi Harga Barang Kebutuhan Pokok dan Barang Penting	Pengendalian Harga, dan Stok Barang Kebutuhan Pokok dan Barang Penting di Tingkat Pasar Kabupaten/Kota	Pemantauan Harga dan Stok Barang Kebutuhan Pokok dan Barang Penting pada Pasar Rakyat yang Terintegrasi dalam Sistem Informasi Perdagangan	12 Laporan	100.000.000	Diskumdag

No	Program	Kegiatan	Sub Kegiatan	Target Kinerja	Anggaran Tahun 2025 (Rp)	PD
19	Program Stabilisasi Harga Barang Kebutuhan Pokok dan Barang Penting	Pengendalian Harga, dan Stok Barang Kebutuhan Pokok dan Barang Penting di Tingkat Pasar Kabupaten/Kota	Pelaksanaan Operasi Pasar Reguler dan Pasar Khusus yang Berdampak dalam 1 (Satu) Kabupaten/Kota	2 Laporan	1.200.000.000	Diskumdag
20	Program Pemberdayaan Usaha Menengah, Usaha Kecil, Dan Usaha Mikro (UMKM)	Pemberdayaan Usaha Mikro yang Dilakukan Melalui Pendataan, Kemitraan, KemudahanPerizinan, Penguatan Kelembagaan dan Koordinasi dengan Para Pemangku Kepentingan	Pemberdayaan Kelembagaan Potensi dan Pengembangan Usaha Mikro	100 Unit Usaha	13.000.000	Diskumdag
21	Program Pengembangan UMKM	Pengembangan Usaha Mikro dengan Orientasi Peningkatan Skala Usaha Menjadi Usaha Kecil	Pengembangan Usaha Mikro	100 Unit Usaha	345.790.565	Diskumdag
22	Program Pelatihan Kerjadan Produktivitas Tenaga Kerja	Pelaksanaan Pelatihan berdasarkan Unit Kompetensi	Proses Pelaksanaan Pendidikan dan Pelatihan Keterampilan bagi Pencari Kerja berdasarkan Klaster Kompetensi	270 Orang	575.000.000	Disnaker
23	Program Penempatantenaga Kerja	Pencegahan dan Penyelesaian Perselisihan Hubungan Industrial, Mogok Kerja dan Penutupan Perusahaan di Daerah Kabupaten/Kota	Penyelesaian Perselisihan Hubungan Industrial, Mogok Kerja, dan Penutupan Perusahaan yang Berakibat/Berdampak pada Kepentingan di 1 (satu) Daerah Kabupaten/Kota	28 Perkara	20.000.000	Disnaker
24	Program Hubunganindustrial	Pencegahan dan Penyelesaian Perselisihan Hubungan Industrial, Mogok Kerja dan Penutupan Perusahaan di Daerah Kabupaten /Kota	Pelaksanaan Operasional Lembaga Kerja Sama Tripartit Daerah Kabupaten/Kota	1 Lembaga	204.000.000	Disnaker
25	Program Peningkatan Daya Tarik Destinasi Pariwisata	Pengelolaan Daya Tarik WisataKabupaten/Kota	Peningkatan Kapasitas SDM Pengelola Daya Tarik Wisata Unggulan Kabupaten/Kota	5 Orang	248.675.740	Disporapar

No	Program	Kegiatan	Sub Kegiatan	Target Kinerja	Anggaran Tahun 2025 (Rp)	PD
26	Program Pengembangan Sumber Daya Pariwisata dan Ekonomi Kreatif	Pelaksanaan Peningkatan Kapasitas Sumber Daya Manusia Pariwisata dan Ekonomi Kreatif Tingkat Dasar	Fasilitasi Proses Kreasi, Produksi, Distribusi Konsumsi dan Konservasi Ekonomi Kreatif	1 Laporan	780.271.596	Disporapar
27	Program Pengembangan Sumber Daya Pariwisata dan Ekonomi Kreatif	Pelaksanaan Peningkatan Kapasitas Sumber Daya Manusia Pariwisata dan Ekonomi Kreatif Tingkat Dasar	Fasilitasi Pengembangan Kompetensi Sumber Daya Manusia Ekonomi Kreatif	70 Orang	50.000.000	Disporapar
28	Program Peningkatan Diversifikasi dan Ketahanan Pangan Masyarakat	Penyediaan dan Penyaluran Pangan Pokok atau Pangan Lainnya sesuai dengan Kebutuhan Daerah Kabupaten/Kota dalam rangka Stabilisasi Pasokan dan Harga Pangan		12 Laporan	196.199.180	DP3
29	Program Pengelolaan Perikanan Tangkap	Pemberdayaan Nelayan Kecil dalam Daerah Kabupaten/Kota	Pelaksanaan Fasilitasi Pembentukan dan Pengembangan Kelembagaan Nelayan Kecil	2 Kelompok	10.000.000	DP3
30	Program Pengelolaan Perikanan Tangkap	Pengelolaan Pembudidayaan Ikan	Penjaminan Ketersediaan Sarana Pembudidayaan Ikan dalam 1 (Satu) Daerah Kabupaten/Kota	1 Unit	452.088.481	DP3
31	Program Penyediaan dan Pengembangan Sarana Pertanian	Pengawasan Penggunaan SaranaPertanian	Pendampingan Penggunaan Sarana Pendukung Pertanian	4 Laporan	170.000.000	DP3
32	Program Penyuluhan Pertanian	Pelaksanaan Penyuluhan Pertanian		11 Kegiatan	74.425.000	DP3
33	Program Pelayanan Penanaman Modal			100 %	244.807.000	DPMPTSP
34	Program Pengendalian Pelaksanaan Penanaman Modal			100 %	167.000.000	DPMPTSP
35	Program Pengelolaan Data dan Sistem Informasi Penanaman Modal	Pengelolaan Data dan Informasi Perizinan dan Non Perizinan yang Terintegrasi pada Tingkat Daerah Kabupaten/Kota	Pengolahan, Penyajian dan Pemanfaatan Data dan Informasi Perizinan Berbasis Sistem Pelayanan Perizinan Berusaha Terintegrasi secara Elektronik	100 %	70.000.000	DPMPTSP
36	Program Pengembangan Perumahan	Pembinaan Pengelolaan Rumah Susun Umum dan/atau RumahKhusus	Penatausahaan Pemanfaatan Rumah Susun Umum dan/atau Rumah Khusus	4 Dokumen	2.000.000.000	DPRKP

No	Program	Kegiatan	Sub Kegiatan	Target Kinerja	Anggaran Tahun 2025 (Rp)	PD
37	Program Perumahan dan Kawasan Permukiman Kumuh	Pencegahan Perumahan dan Kawasan Permukiman Kumuh pada Daerah Kabupaten/Kota	Perbaikan Rumah Tidak Layak Huni untuk Pencegahan Terhadap Tumbuh dan Berkembangnya Permukiman Kumuh di Luar Kawasan Permukiman Kumuh dengan Luas di Bawah 10 (Sepuluh) Ha	108 Unit Rumah	3.580.000.000	DPRKP
38	Program Kawasan Permukiman	Penataan dan Peningkatan Kualitas Kawasan Permukiman Kumuh dengan Luas di Bawah 10 (sepuluh) Ha		3 Dokumen	97.731.400	DPRKP
39	Program Kawasan Permukiman	Peningkatan Kualitas Kawasan Permukiman Kumuh dengan Luas di Bawah 10 (sepuluh) Ha		2.86 Ha	7.184.908.670	DPRKP
40	Program Pengembangan Jasa Konstruksi	Penyelenggaraan PelatihanTenaga Terampil Konstruksi	Fasilitasi Sertifikasi Tenaga Kerja Konstruksi Kualifikasi Jabatan Operator dan Teknisi atau Analis	50 Orang	250.000.000	DPUPR
41	Program Pengembangan Jasa Konstruksi	Penyelenggaraan PelatihanTenaga Terampil Konstruksi	Pembinaan dan Peningkatan Kapasitas Kelembagaan Jasa Konstruksi	50 Lembaga	150.000.000	DPUPR
42	Program Pengembangan Jasa Konstruksi	Penyelenggaraan PelatihanTenaga Terampil Konstruksi	Pelatihan Tenaga Kerja Konstruksi Kualifikasi Jabatan Operator, Teknisi atau Analis	50 Orang	250.000.000	DPUPR
43	Program Penyelenggaraan Pengawasan	Penyelenggaraan Pengawasan dengan Tujuan Tertentu	Pengawasan dengan Tujuan Tertentu	15 Laporan	186.260.000	Inspektorat
44	Program Pemberdayaan masyarakat Desa dan Kelurahan			100 Persen	150.000.000	Kecamatan
					57.162.851.362	

4.3.2 Arah Kebijakan Pembangunan dalam rangka Pengendalian Inflasi

Pengendalian Inflasi merupakan suatu kebijakan yang memiliki 4 (empat) komponen, antara lain 1) keterjangkauan harga; 2) ketersedian pasokan; 3) kelancaran distribusi dan 4) komunikasi efektif. Arah kebijakan untuk memastikan ketepatan sasaran dan integrasi program/kegiatan/sub kegiatan antar Perangkat Daerah, dilakukan pemetaan dan rencana tagging tematik pengendalian inflasi sebagaimana tabel berikut :

Tabel 4.6
Program/Kegiatan Unggulan Tematik Pengendalian Inflasi Tahun 2025

No.	Program	Kegiatan	Sub Kegiatan	Target Kinerja	Anggaran 2025 (Rp)	PD
1	Program Stabilisasi Harga Barang Kebutuhan Pokok dan Barang Penting	pengendalian harga dan stock barang kebutuhan pokok dan Barang penting ditingkat Pasar Kabupaten/Kota	Pemantauan Harga dan Stok Barang Kebutuhan Pokok dan Barang Penting pada Pasar Rakyat yang Terintegrasi dalam Sistem Informasi Perdagangan	12 laporan	100.000.000	Dinas Koperasi, Usaha Mikro dan Perdagangan
2	Pengelolaan Informasi dan Komunikasi Publik	Pengelolaan Informasi dan komunikasi Publik Pemerintah Daerah Kabupaten/Kota	Pengelolaan Media Komunikasi Publik	2 Media	57.992.638	Dinas Komunikasi dan Informatika
3	Stabilisasi Harga Barang Kebutuhan Pokok dan Barang Penting	Pengendalian Harga, dan Stok Barang Kebutuhan Pokok dan Barang Penting di Tingkat Pasar Kabupaten/Kota	Pelaksanaan Operasi Pasar Reguler dan Pasar Khusus yang Berdampak dalam 1 (satu) Kabupaten/Kota	2 Laporan	1.200.000.000	Dinas Koperasi, Usaha Mikro dan Perdagangan
4	Peningkatan Diversifikasi dan Ketahanan Pangan Masyarakat	Pelaksanaan Pencapaian Target Konsumsi Pangan Perkapita/Tahun sesuai dengan Angka Kecukupan Gizi	Pemberdayaan Masyarakat dalam Penganekaragaman Konsumsi Pangan Berbasis Sumber Daya Lokal	2 Laporan	40.000.000	Dinas Pangan, Pertanian dan Perikanan
5	Program Perlindungan dan Jaminan Sosial	Pengelolaan Data Pakir Miskin Cakupan Daerah Kabupaten/Kota	Fasilitasi Bantuan Sosial Kesejahteraan Keluarga	10000 keluarga	2.850.000.000	Dinas Sosial
6	Peningkatan Diversifikasi dan Ketahanan Pangan Masyarakat	Penyediaan dan Penyaluran Pangan Pokok atau Pangan Lainnya sesuai dengan Kebutuhan Daerah Kabupaten/Kota dalam rangka Stabilisasi Pasokan dan Harga Pangan	Penyusunan Neraca Bahan Makanan (NBM)	13 Dokumen	83.807.900	Dinas Pangan, Pertanian dan Perikanan
7	Menjaga Stabilisasi Harga Barang Kebutuhan Pokok dan Barang Penting	Menjamin ketersediaan Barang Kebutuhan Pokok dan Barang	Pengendalian Ketersediaan Barang Kebutuhan Pokok dan Barang	2 Laporan	7.000.000	Dinas Koperasi, Usaha Mikro

No.	Program	Kegiatan	Sub Kegiatan	Target Kinerja	Anggaran 2025 (Rp)	PD
		Penting ditingkat Daerah Kabupaten/ Kota	Penting di Tingkat Agen dan Pasar Rakyat			dan Perdagangan
8	Penyediaan dan Pengembangan Sarana Pertanian	Pengawasan penggunaan sarana pertanian	Pendampingan penggunaan sarana pendukung pertanian	4 Laporan	170.000.000	Dinas Pangan, Pertanian dan Perikanan
9	Penyuluhan Pertanian	Pelaksanaan Penyuluhan Pertanian	Peningkatan Kapasitas Kelembagaan Penyuluhan Pertanian di Kecamatan dan Desa	2 unit	19.425.000	Dinas Pangan, Pertanian dan Perikanan
10			Pengembangan Kapasitas Kelembagaan Petani di Kecamatan dan Desa	4 unit	55.000.000	
11	Pengelolaan Perikanan Budidaya	Pengelolaan Pembudiyaan Ikan	Penjaminan Ketersediaan Sarana Pembudidayaan Ikan dalam 1 (Satu) Daerah Kabupaten/Kota	1 unit	754.579.784	
12	Pengendalian Kesehatan Hewan dan Kesehatan Masyarakat Veteriner	Penerapan dan Pengawasan Persyaratan Teknis Kesejahteraan Hewan	Pembinaan Penerapan Kesejahteraan Hewan pada Unit Usaha	1 Unit	452.088.481	
13	Program Peningkatan Ketenteraman dan ketertiban Umum	Penegakan Peraturan Daerah Kabupaten/Kota dan Peraturan Bupati/Wali Kota	Sosialisasi Penegakan Peraturan Daerah dan Peraturan Kepala Daerah	12 Laporan	150.000.000	Satuan Polisi Pamong Praja
14			Penanganan Atas Pelanggaran Peraturan Daerah dan Peraturan Kepala daerah	12 laporan	326.000.000	
15	Perekonomian dan Pembangunan	Pelaksanaan Kebijakan Perekonomian	Koordinasi, Sinkronisasi, Monitoring dan Evaluasi Kebijakan Pengelolaan BUMD dan BLUD	2 Dokumen	629.244.700	Sekretariat Daerah
16			Pengendalian dan Distribusi Perekonomian	4 Laporan	295.750.300	

No.	Program	Kegiatan	Sub Kegiatan	Target Kinerja	Anggaran 2025 (Rp)	PD
17	Pengelolaan Pelayaran	Pembangunan dan Penerbitan Izin Pembangunan dan Pengoperasian Pelabuhan Sungai dan Danau	Pengoperasian dan Pemeliharaan Pelabuhan Sungai dan Danau	5 Unit	775.108.000	Dinas Perhubungan
18	Penyelenggaraan Lalu Lintas dan angkutan Jalan (LLAJ)	Penyediaan Perlengkapan Jalan di Jalan Kabupaten/Kota	Penyediaan Perlengkapan Jalan di Jalan Kabupaten/Kota	142 Unit	1.987.850.000	
19	Penyelenggaraan Lalu Lintas dan angkutan Jalan (LLAJ)	Pelaksanaan Manajemen dan Rekayasa Lalu Lintas untuk Jaringan Jalan Kabupaten/Kota	Pengawasan dan pengendalian Efektifitas Pelaksanaan Kebijakan untuk Jalan Kabupaten/Kota	12 Laporan	1.334.378.968	
					11.288.225.771	

4.3.3 Arah Kebijakan Pembangunan dalam rangka Penurunan *Stunting*

Stunting adalah kondisi yang terjadi pada anak-anak ketika pertumbuhan fisik dan perkembangan mereka terhambat secara kronis akibat kekurangan gizi yang berkepanjangan, terutama pada 1.000 hari pertama kehidupan (mulai dari kehamilan hingga usia 2 tahun). Stunting dapat mempengaruhi kualitas hidup dan kesehatan jangka panjang anak-anak serta menyebabkan dampak negatif pada pertumbuhan ekonomi suatu negara.

Tagging Sub Kegiatan dalam Rencana Aksi penurunan *stunting* di Kota Pontianak Tahun 2024 sebagaimana tabel berikut:

Tabel 4.7
Program/Kegiatan Unggulan Tematik Penurunan Stunting Tahun 2025

No	Program	Kegiatan	Sub Kegiatan	Target Kinerja	Anggaran 2025 (Rp)	PD
1	Program Pemenuhan Upaya Kesehatan Perorangan Dan Upaya Kesehatan masyarakat	Penyediaan Layanan Kesehatan untuk UKM dan UKP Rujukan Tingkat Daerah Kabupaten/Kota	Pengelolaan Pelayanan Kesehatan Gizi Masyarakat	1 Dokumen	962.412.700	DINAS KESEHATAN
2	Program Pemenuhan Upaya Kesehatan Perorangan Dan Upaya Kesehatan masyarakat	Penyediaan Layanan Kesehatan untuk UKM dan UKP Rujukan Tingkat Daerah Kabupaten/Kota	Pelayanan Kesehatan Penyakit Menular dan Tidak Menular	24 Dokumen	719.219.700	DINAS KESEHATAN
3	Program Pemenuhan Upaya Kesehatan Perorangan Dan Upaya Kesehatan masyarakat	Penyediaan Layanan Kesehatan untuk UKM dan UKP Rujukan Tingkat Daerah Kabupaten/Kota	Pengelolaan Pelayanan Kesehatan ibu hamil	11.506 Orang	688.577.600	DINAS KESEHATAN
4	Program Pemenuhan Upaya Kesehatan Perorangan Dan Upaya Kesehatanmasyarakat	Penyediaan Layanan Kesehatan untuk UKM dan UKP Rujukan Tingkat Daerah Kabupaten/Kota	Pengelolaan Pelayanan Kesehatan Lingkungan	12 Dokumen	1.531.734.800	DINAS KESEHATAN
5	Program Pemenuhan Upaya Kesehatan Perorangan Dan Upaya Kesehatanmasyarakat	Penyediaan Layanan Kesehatan untuk UKM dan UKP Rujukan Tingkat Daerah Kabupaten/Kota	Pengelolaan Pelayanan Promosi Kesehatan	3 Dokumen	393.848.100	DINAS KESEHATAN
6	Program Pemenuhan Upaya Kesehatan Perorangan Dan Upaya Kesehatanmasyarakat	Penyediaan Layanan Kesehatan untuk UKM dan UKP Rujukan Tingkat Daerah Kabupaten/Kota	Pengelolaan Jaminan Kesehatan Masyarakat	12 Dokumen	31.298.722.000	DINAS KESEHATAN
7	Program Perlindungan Danjaminan Sosial	Pengelolaan Data Fakir Miskin Cakupan DaerahKabupaten/Kota	Fasilitasi Bantuan Sosial Kesejahteraan Keluarga	10.000 Keluarga	2.850.000.000	DINAS SOSIAL

No	Program	Kegiatan	Sub Kegiatan	Target Kinerja	Anggaran 2025 (Rp)	PD
8	Program Pembinaan Keluarga Berencana (KB)	Pelaksanaan Advokasi,Komunikasi, Informasi dan Edukasi (KIE) Pengendalian Penduduk dan KB SesuaiKearifan Budaya Lokal	Pengendalian Program KKBPK	4 Laporan	80.000.000	DP2KBP3A
9	Program Pembinaan Keluarga Berencana (KB)	Pelaksanaan Advokasi,Komunikasi, Informasi dan Edukasi (KIE) Pengendalian Penduduk dan KB SesuaiKearifan Budaya Lokal	Pengelolaan Operasional dan Sarana di Balai Penyuluhan Bangga Kencana	4 Laporan	317.700.000	DP2KBP3A
10	Program Pembinaan Keluarga Berencana (KB)	Pelaksanaan Advokasi,Komunikasi, Informasi dan Edukasi (KIE) Pengendalian Penduduk dan KB SesuaiKearifan Budaya Lokal	Pelaksanaan Mekanisme Operasional Program Bangga Kencana melalui Rapat Koordinasi Kecamatan (Rakorcam), Rapat Koordinasi Desa (Rakordes), dan Mini Lokakarya (Minilok)	4 Laporan	198.000.000	DP2KBP3A
11	Program Pembinaan Keluarga Berencana (KB)	Pelaksanaan Advokasi,Komunikasi, Informasi dan Edukasi (KIE) Pengendalian Penduduk dan KB SesuaiKearifan Budaya Lokal	Promosi dan KIE Program Bangga Kencana Melalui Media Massa Cetak dan Elektronik serta Media Luar Ruang	3 Dokumen	150.000.000	DP2KBP3A
12	Program Pembinaan Keluarga Berencana (KB)	Pelaksanaan Advokasi,Komunikasi, Informasi dan Edukasi (KIE) Pengendalian Penduduk dan KB SesuaiKearifan Budaya Lokal	Advokasi Program Bangga kencana oleh pokja advokasi kepada Stakeholders dan Mitra Kerja	16 organisasi	167.974.550	DP2KBP3A
13	Program Pembinaan Keluarga Berencana (KB)	Pendayagunaan Tenaga Penyuluh KB/Petugas LapanganKB (PKB/PLKB)	Penggerakan Kader Institusi Masyarakat Pedesaan (IMP)	580 Orang	4.980.000	DP2KBP3A
14	Program Pembinaan Keluarga Berencana (KB)	Pengendalian danPendistribusian Kebutuhan Alatdan Obat Kontrasepsi serta Pelaksanaan Pelayanan KB di Daerah Kabupaten/Kota	Pengendalian Pendistribusian Alat dan Obat Kontrasepsi dan Sarana Penunjang Pelayanan KB ke Fasilitas Kesehatan Termasuk Jaringan dan Jejaringnya	4 Laporan	43.200.000	DP2KBP3A

No	Program	Kegiatan	Sub Kegiatan	Target Kinerja	Anggaran 2025 (Rp)	PD
15	Program Pembinaan Keluarga Berencana (KB)	Pengendalian dan Pendistribusian Kebutuhan Alat dan Obat Kontrasepsi serta Pelaksanaan Pelayanan KB di Daerah Kabupaten/Kota	Peningkatan Kesertaan Penggunaan Metode Kontrasepsi Jangka Panjang (MKJP)	706 Orang	556.882.000	DP2KBP3A
16	Program Pembinaan Keluarga Berencana (KB)	Pengendalian Pendistribusian Alat dan Obat Kontrasepsi dan Sarana Penunjang Pelayanan KB ke Fasilitas Kesehatan Termasuk Jaringan dan Jejaringnya	Pembinaan Pelayanan Keluarga Berencana dan Kesehatan Reproduksi di Fasilitas Kesehatan Termasuk Jaringan dan Jejaringnya	2 Laporan	71.100.000	DP2KBP3A
17	Program Pembinaan Keluarga Berencana (KB)	Pengendalian dan Pendistribusian Kebutuhan Alat dan Obat Kontrasepsi serta Pelaksanaan Pelayanan KB di Daerah Kabupaten/Kota	Peningkatan Kompetensi Tenaga Pelayanan Keluarga Berencana dan Kesehatan Reproduksi	90 Orang	174.234.322,50	DP2KBP3A
18	Program Pemberdayaan dan pengingkatan Keluarga Sejahtera (KS)			62 Indeks	990.168.000	DP2KBP3A
19	Program Peningkatan Diversifikasi Dan Ketahanan Panganmasyarakat	Penyediaan dan Penyaluran Pangan Pokok atau Pangan Lainnya sesuai dengan Kebutuhan Daerah Kabupaten/Kota dalam rangka Stabilisasi Pasokan dan Harga Pangan		12 Laporan	196.199.180	DPPP
20	Program Perumahan Dan Kawasan Permukimankumuh	Pencegahan Perumahan dan Kawasan Permukiman Kumuh pada Daerah Kabupaten/Kota	Perbaikan Rumah Tidak Layak Huni untuk Pencegahan Terhadap Tumbuh dan Berkembangnya Permukiman Kumuh di Luar Kawasan Permukiman Kumuh dengan Luas di Bawah 10 (Sepuluh) Ha	108 Unit Rumah	3.580.000.000	DPRKP
21	Program Kawasanpermukiman	Penataan dan Peningkatan Kualitas Kawasan Permukiman Kumuh dengan Luas di Bawah 10 (Sepuluh) Ha	Penyusunan/Review/Legalisasi Kebijakan Bidang PKP	2 Dokumen	59.231.400	DPRKP

No	Program	Kegiatan	Sub Kegiatan	Target Kinerja	Anggaran 2025 (Rp)	PD
22	Program Kawasanpermukiman	Penataan dan Peningkatan Kualitas Kawasan Permukiman Kumuh dengan Luas di Bawah 10 (Sepuluh) Ha	Survei dan Penetapan LokasiPerumahan dan Permukiman Kumuh	1 Dokumen	38.500.000	DPRKP
23	Program Kawasanpermukiman	Peningkatan Kualitas Kawasan Permukiman Kumuh dengan Luas di Bawah 10 (sepuluh) Ha		2.86 Ha	7.184.908.670	DPRKP
24	Program Koordinasi Dan Sinkronisasi Perencanaan Pembangunan Daerah	Koordinasi Perencanaan Bidang Pemerintahan dan Pembangunan Manusia	Koordinasi Pelaksanaan Sinergitas dan Harmonisasi Perencanaan Pembangunan Daerah Bidang Pemerintahan	1 Laporan	98.605.000	BAPPEDA
25	Program Koordinasi Dan Sinkronisasi Perencanaan Pembangunan Daerah	Koordinasi Perencanaan Bidang Pemerintahan dan Pembangunan Manusia	Koordinasi Pelaksanaan Sinergitas dan Harmonisasi Perencanaan Pembangunan Daerah Bidang Pembangunan manusia	1 Laporan	153.573.680	BAPPEDA
26	Program Pemberdayaan masyarakat Desa dan Kelurahan			90 % Lembaga/ Masyarakat Yang Aktif	19.587.534.460	Kecamatan
					71.923.071.840	

4.4 PRIORITAS NASIONAL

RKP 2025 belum ditetapkan sehingga RKPD Tahun 2025 mengacu pada rancangan RKP Tahun 2025 yang memuat arah kebijakan pembangunan nasional Tahun 2025. Pemerintah Daerah mempedomani muatan Prioritas Nasional sebagai bentuk sinkronisasi kebijakan pembangunan pusat dan daerah tahun 2025. Prioritas Nasional yang sudah terintegrasi dengan Presiden terpilih, sebagai berikut:

1. Prioritas Nasional 1: Memperkokoh ideologi pancasila, demokrasi dan hak asasi manusia (HAM);
2. Prioritas Nasional 2: Memantapkan sistem pertanahan keamanan negara dan mendorong kemandirian bangsa melalui swasembada pangan, energi, air, ekonomi syariah, ekonomi digital, ekonomi hijau dan ekonomi biru;
3. Prioritas Nasional 3: Melanjutkan pengembangan infrastruktur dan meningkatkan lapangan kerja yang berkualitas, mendorong kewirausahaan, mengembangkan industri kreatif serta mengembangkan agromaritim industri di sentra produksi melalui peran aktif koperasi;
4. Prioritas Nasional 4: Memperkuat pembangunan Sumber Daya Manusia (SDM), sains, teknologi, pendidikan, kesehatan, prestasi olahraga, kesetaraan gender, serta penguatan peran perempuan, pemuda (generasi milenial dan genarasi Z), dan penyandang disabilitas;
5. Prioritas Nasional 5: Melanjutkan hilirisasi dan mengembangkan insdustri berbasis sumber daya alam untuk meningkatkan nilai tambah di dalam negeri;
6. Prioritas Nasional 6: Membangun dari desa dan dari bawah untuk pertumbuhan ekonomi, pemerataan ekonomi dan pemberantasan kemiskinan;
7. Prioritas Nasional 7: Memperkuat reformasi politik, hukum, dan birokrasi, serta memperkuat pencegahan dan pemberantasan korupsi, narkotika, judi dan penyelundupan;
8. Prioritas Nasional 8: Memperkuat penyelarasan kehidupan yang harmonis dengan lingkungan alam dan budaya, serta peningkatan toleransi antar umat beragama untuk mencapai masyarakat yang adil dan makmur.

Dukungan Pemerintah Kota Pontianak terhadap Prioritas Nasional dapat dilihat di Bab 5 pada Tabel 5.2. Rencana Program, Kegiatan dan Sub Kegiatan menurut Perangkat Daerah dan Urusan Perangkat Daerah Tahun 2025.

4.5 POKOK-POKOK PIKIRAN DPRD KOTA PONTIANAK

Pokok-pokok Pikiran DPRD dalam kerangka penyusunan RKPD Tahun 2025 berisikan saran dan pendapat DPRD yang merupakan hasil reses/penjaringan aspirasi masyarakat sebagai bahan perumusan kegiatan, lokasi kegiatan dan kelompok sasaran yang selaras dengan percapaian sasaran pembangunan yang telah ditetapkan dalam Dokumen RPD Kota Pontianak Tahun 2024-2026. Pentingnya pokok-pokok pikiran ini adalah untuk memastikan aspirasi masyarakat yang ditampung anggota DPRD dapat menjadi rencana kerja Pemerintah daerah di tahun yang akan datang.

4.5.1 Tujuan Pokok-Pokok Pikiran DPRD

Tujuan disusunnya pokok-pokok pikiran DPRD adalah sebagai berikut :

1. Memberikan bahan, arahan sekaligus masukan kepada Pemerintah Kota Pontianak, dalam menyusun dokumen RKPD Tahun Anggaran 2025 sesuai dengan tema dan prioritas pembangunan Kota Pontianak 2025;
2. Mengarahkan penyusunan kebijakan dan program pembangunan sesuai dengan RPD;
3. Mewujudkan aspirasi masyarakat Kota Pontianak dalam pelaksanaan pembangunan melalui fungsi representasi DPRD Kota Pontianak; dan
4. Mendukung terwujudnya tingkat kesejahteraan masyarakat Kota Pontianak yang lebih baik.

BAB V
RENCANA KERJA DAN PENDANAAN DAERAH

5.1. ARAHAN KEBIJAKAN BAGI RENCANA KERJA DAN PENDANAAN

Arah kebijakan yang menjadi garis-garis besar bagi rencana kerja Pemerintah Kota Pontianak merujuk pada beberapa sumber seperti amanat dari Pemerintah Pusat, rencana jangka panjang dan menengah Kota Pontianak, aspirasi politis maupun aspiasi masyarakat dan masukan dari berbagai kepentingan. Sumber-sumber tersebut diantaranya:

1. Undang-Undang RI Nomor 23 Tahun 2014 tentang Pemerintahan Daerah;
2. Amanat dari Rencana Kerja Pemerintah (RKP) Tahun 2024;
3. Peraturan Daerah Kota Pontianak No. 10 Tahun 2008 Tentang Rencana Pembangunan Jangka Panjang Kota Pontianak Tahun 2005-2025;
4. Peraturan Wali Kota Pontianak Nomor 5 Tahun 2023 tentang Rencana Pembangunan Daerah Kota Pontianak Tahun 2024-2026
5. Masukan-masukan dari musrenbang baik tingkat kelurahan, tingkat kecamatan, Forum Perangkat Daerah dan musrenbang hingga tingkat kota. Selain itu juga mengakomodir pembahasan dari Musrenbang tingkat Provinsi dan Musrenbang tingkat Nasional;
6. Rancangan Renja Perangkat Daerah melalui SIPD.

Garis-garis besar ini yang memandu kebijakan dan mengarahkan target kinerja yang ingin dicapai di Tahun 2025. Rencana kerja yang disusun kemudian dikoordinasikan dan dibagi ke seluruh Perangkat Daerah sehingga target kinerja yang ingin diraih Kota Pontianak dapat dicapai dengan baik.

5.2. PENDANAAN PER PERANGKAT DAERAH

Pelaksanaan berbagai program dan kegiatan yang telah direncanakan dibagi kepada 32 Perangkat Daerah yang menjalankan urusan Pemerintahan yang diamanatkan pada mereka. Amanat pelaksanaan berbagai program dan kegiatan tersebut tentu disertai dengan dukungan anggaran yang berasal dari APBD Kota Pontianak yang pembagian pagu anggaran (pagu belanja) pada tiap Perangkat Daerah disajikan dalam tabel 5.1 di bawah.

Tabel 5.1.
Pagu Anggaran/Pendanaan disertai Gaji dan Tunjangan T.A 2025
Menurut Susunan Perangkat Daerah

No	Perangkat Daerah	Pagu Belanja Tahun 2025
1	Dinas Pendidikan dan Kebudayaan	472.142.745.000
2	Dinas Kesehatan	470.100.460.616
3	Dinas Pekerjaan Umum dan Penataan Ruang	327.899.925.877
4	Dinas Perumahan Rakyat dan Kawasan Permukiman	208.038.053.001
5	Satuan Polisi Pamong Praja	30.733.405.000
6	Badan Penanggulangan Bencana Daerah	8.276.920.000
7	Dinas Sosial	15.490.212.000
8	Dinas Tenaga Kerja	5.975.473.000
9	Dinas Pengendalian Penduduk, KB, Pemberdayaan Perempuan dan Perlindungan Anak	15.049.479.000
10	Dinas Pangan, Pertanian dan Perikanan	25.888.650.400
11	Dinas Lingkungan Hidup	66.604.845.850
12	Dinas Kependudukan dan Pencatatan Sipil	13.386.002.701
13	Dinas Perhubungan	57.384.559.250
14	Dinas Komunikasi dan Informatika	12.826.779.000
15	Dinas Koperasi, Usaha Mikro dan Perdagangan	18.261.030.500
16	Dinas Penanaman Modal dan Pelayanan Terpadu Satu Pintu	10.903.838.000
17	Dinas Kepemudaan, Olahraga Dan Pariwisata	17.936.932.000
18	Dinas Perpustakaan Dan Kearsipan	21.270.803.000
19	Sekretariat Daerah	62.788.992.733
20	Sekretariat DPRD	66.431.624.566
21	Badan Perencanaan Pembangunan, Riset dan Inovasi Daerah	12.805.543.000
22	Badan Keuangan dan Aset Daerah	29.199.458.330
23	Badan Pendapatan Daerah	28.431.355.344
24	Badan Kepegawaian dan Pengembangan Sumber Daya Manusia	16.961.658.000
25	Inspektorat	17.452.367.000
26	Kecamatan Pontianak Barat	14.286.176.000

No	Perangkat Daerah	Pagu Belanja Tahun 2025
27	Kecamatan Pontianak Kota	16.336.587.000
28	Kecamatan Pontianak Selatan	15.495.444.000
29	Kecamatan Pontianak Tenggara	11.893.855.000
30	Kecamatan Pontianak Timur	19.387.047.000
31	Kecamatan Pontianak Utara	14.714.642.000
32	Badan Kesatuan Bangsa dan Politik	8.663.625.000
	Jumlah	**2.133.018.489.168**

5.3. RENCANA KERJA DAN PENDANAAN

Secara lebih detil, program yang telah direncanakan akan diuraikan menjadi suatu rencana kerja Pemerintah Daerah yang disertai dengan indikator, target pencapaian, waktu pelaksanaan, sasaran dan penerima manfaat, serta dukungannya terhadap kebijakan baik di level Nasional maupun Provinsi. Rencana kerja tersebut disajikan dalam tabel 5.2 di bawah.

Rencana Program, Kegiatan dan Sub Kegiatan Menurut Perangkat Daerah dan Urusan Perangkat Daerah Tahun 2025

No	Kode					Urusan / Bidang Urusan / Program / Kegiatan / Sub Kegiatan	Indikator Program / Kegiatan / Sub Kegiatan	Target Akhir Periode Renstra OPD	Realisasi Capaian RENJA OPD Tahun 2023	Prakiraan Capaian Target RENJA OPD Tahun 2024	Capaian Kinerja Dan Kerangka Pendanaan							Kelompok Sasaran	Prakiraan Maju Rencana Tahun 2024		Perangkat Daerah
											Target 2025	Pagu Indikatif (Rp)	Lokasi	Sumber Dana	Prioritas Daerah Kota	Prioritas Daerah Provinsi	Prioritas Nasional		Target	Pagu Indikatif (Rp)	
1	*2*					*3*	*4*	*5*	*6*	*7*	*8*	*9*	*10*	*11*	*13*	*14*	*15*	*16*	*17*	*18*	*19*
						DINAS PENDIDIKAN DAN KEBUDAYAAN						470.297.945.920								477.317.516.796	
	1					URUSAN PEMERINTAHAN WAJIB YANG BERKAITAN DENGAN PELAYANAN DASAR						467.220.664.220								474.198.491.096	
	1	01				URUSAN PEMERINTAHAN BIDANG PENDIDIKAN						467.220.664.220								474.198.491.096	
1	1	01	01			PROGRAM PENUNJANG URUSAN PEMERINTAHAN DAERAH KABUPATEN/KOTA	Tingkat Kepuasan Bidang Terhadap Pelayanan Kesekretariatan	95 %			95 %	296.445.103.931							95 %	300.326.050.231	
	1	01	01	2.01		Perencanaan, Penganggaran, dan Evaluasi Kinerja Perangkat Daerah	Presentase Perencanaan, Penganggaran, dan Evaluasi Kinerja Perangkat Daerah	100%			100 %	195.208.400			PD-1	PD-1	PN-7	Seluruh Lingkungan Dinas Pendidikan	100% 100%	210.339.900	
	1	01	01	2.01	0001	Penyusunan Dokumen Perencanaan Perangkat Daerah															
							Jumlah Dokumen Perencanaan Perangkat Daerah	12 Dokumen			4 Dokumen	33.166.000	Kota Pontianak, Semua Kecamatan, Semua Kel/Desa	DANA TRANSFER UMUM-DANA BAGI HASIL				Seluruh Lingkungan Dinas Pendidikan dan Kebudayaan Kota Pontianak	4 Dokumen	25.000.000	DINAS PENDIDIKAN DAN KEBUDAYAAN
	1	01	01	2.01	0002	Koordinasi dan Penyusunan Dokumen RKA-SKPD															
							Jumlah Dokumen RKA-SKPD dan Laporan Hasil Koordinasi Penyusunan Dokumen RKA-SKPD	3 Dokumen			1 Dokumen	32.952.600	Kota Pontianak, Semua Kecamatan, Semua Kel/Desa	DANA TRANSFER UMUM-DANA BAGI HASIL				Seluruh Lingkungan Dinas Pendidikan dan Kebudayaan Kota Pontianak	1 Dokumen	44.850.000	DINAS PENDIDIKAN DAN KEBUDAYAAN
	1	01	01	2.01	0003	Koordinasi dan Penyusunan Dokumen Perubahan RKA-SKPD															

No	Kode					Urusan / Bidang Urusan / Program / Kegiatan / Sub Kegiatan	Indikator Program / Kegiatan / Sub Kegiatan	Target Akhir Periode Renstra OPD	Realisasi Capaian RENJA OPD Tahun 2023	Prakiraan Capaian Target RENJA OPD Tahun 2024	Capaian Kinerja Dan Kerangka Pendanaan							Kelompok Sasaran	Prakiraan Maju Rencana Tahun 2024		Perangkat Daerah
											Target 2025	Pagu Indikatif (Rp)	Lokasi	Sumber Dana	Prioritas Daerah Kota	Prioritas Daerah Provinsi	Prioritas Nasional		Target	Pagu Indikatif (Rp)	
1	*2*					*3*	*4*	*5*	*6*	*7*	*8*	*9*	*10*	*11*	*13*	*14*	*15*	*16*	*17*	*18*	*19*
							Jumlah Dokumen Perubahan RKA-SKPD dan Laporan Hasil Koordinasi Penyusunan Dokumen Perubahan RKA-SKPD	3 Dokumen			1 Dokumen	44.856.800	Kota Pontianak, Semua Kecamatan, Semua Kel/Desa	DANA TRANSFER UMUM-DANA BAGI HASIL				Seluruh Lingkungan Dinas Pendidikan dan Kebudayaan Kota Pontianak	1 Dokumen	45.329.200	DINAS PENDIDIKAN DAN KEBUDAYAAN
	1	01	01	2.01	0006	Koordinasi dan Penyusunan Laporan Capaian Kinerja dan Ikhtisar Realisasi Kinerja SKPD															
							Jumlah Laporan Capaian Kinerja dan Ikhtisar Realisasi Kinerja SKPD dan Laporan Hasil Koordinasi Penyusunan Laporan Capaian Kinerja dan Ikhtisar Realisasi Kinerja SKPD	9 Laporan			3 Laporan	53.741.600	Kota Pontianak, Semua Kecamatan, Semua Kel/Desa	DANA TRANSFER UMUM-DANA BAGI HASIL				Seluruh Lingkungan Dinas Pendidikan dan Kebudayaan Kota Pontianak	3 Laporan	61.733.500	DINAS PENDIDIKAN DAN KEBUDAYAAN
	1	01	01	2.01	0007	Evaluasi Kinerja Perangkat Daerah															
							Jumlah Laporan Evaluasi Kinerja Perangkat Daerah	3 Laporan			1 Laporan	30.491.400	Kota Pontianak, Semua Kecamatan, Semua Kel/Desa	DANA TRANSFER UMUM-DANA BAGI HASIL				Seluruh Lingkungan Dinas Pendidikan dan Kebudayaan Kota Pontianak	1 Laporan	33.427.200	DINAS PENDIDIKAN DAN KEBUDAYAAN
	1	01	01	2.02		Administrasi Keuangan Perangkat Daerah	Presentase Administrasi Keuangan Perangkat Daerah	100%			100 %	288.729.162.600			PD-1	PD-1	PN-7	Seluruh Lingkungan Dinas Pendidikan dan Kebudayaan Kota Pontianak	100%	293.555.119.600	
	1	01	01	2.02	0001	Penyediaan Gaji dan Tunjangan ASN															

No	Kode					Urusan / Bidang Urusan / Program / Kegiatan / Sub Kegiatan	Indikator Program / Kegiatan / Sub Kegiatan	Target Akhir Periode Renstra OPD	Realisasi Capaian RENJA OPD Tahun 2023	Prakiraan Capaian Target RENJA OPD Tahun 2024	Capaian Kinerja Dan Kerangka Pendanaan							Kelompok Sasaran	Prakiraan Maju Rencana Tahun 2024		Perangkat Daerah
											Target 2025	Pagu Indikatif (Rp)	Lokasi	Sumber Dana	Prioritas Daerah Kota	Prioritas Daerah Provinsi	Prioritas Nasional		Target	Pagu Indikatif (Rp)	
1	*2*					*3*	*4*	*5*	*6*	*7*	*8*	*9*	*10*	*11*	*13*	*14*	*15*	*16*	*17*	*18*	*19*
							Jumlah Orang yang Menerima Gaji dan Tunjangan ASN	5790 Orang/bulan			2766 Orang/bulan	285.496.971.000	Kota Pontianak, Semua Kecamatan, Semua Kel/Desa	PENDAPATAN ASLI DAERAH (PAD), DANA TRANSFER UMUM-DANA ALOKASI UMUM, DAU TAMBAHAN DUKUNGAN PENDANAAN ATAS KEBIJAKAN PENGGAJIAN PEGAWAI PEMERINTAH DENGAN PERJANJIAN KERJA, DANA TRANSFER KHUSUS-DANA ALOKASI KHUSUS NON FISIK, DAU YANG DITENTUKAN PENGGUNAANNYA BIDANG PENDIDIKAN				Seluruh Lingkungan Dinas Pendidikan dan Kebudayaan Kota Pontianak	1930 Orang/bulan	290.322.928.000	DINAS PENDIDIKAN DAN KEBUDAYAAN
	1	01	01	2.02	0003	Pelaksanaan Penatausahaan dan															
							Jumlah Dokumen Penatausahaan dan Pengujian/Verifikasi Keuangan SKPD	3 Dokumen			1 Dokumen	3.232.191.600	Kota Pontianak, Semua Kecamatan, Semua Kel/Desa	DANA TRANSFER UMUM-DANA BAGI HASIL				Seluruh Lingkungan Dinas Pendidikan dan Kebudayaan Kota Pontianak	1 Dokumen	3.232.191.600	DINAS PENDIDIKAN DAN KEBUDAYAAN

No	Kode					Urusan / Bidang Urusan / Program / Kegiatan / Sub Kegiatan	Indikator Program / Kegiatan / Sub Kegiatan	Target Akhir Periode Renstra OPD	Realisasi Capaian RENJA OPD Tahun 2023	Prakiraan Capaian Target RENJA OPD Tahun 2024	Capaian Kinerja Dan Kerangka Pendanaan							Kelompok Sasaran	Prakiraan Maju Rencana Tahun 2024		Perangkat Daerah
											Target 2025	Pagu Indikatif (Rp)	Lokasi	Sumber Dana	Prioritas Daerah Kota	Prioritas Daerah Provinsi	Prioritas Nasional		Target	Pagu Indikatif (Rp)	
1	*2*					*3*	*4*	*5*	*6*	*7*	*8*	*9*	*10*	*11*	*13*	*14*	*15*	*16*	*17*	*18*	*19*
	1	01	01	2.05		Administrasi Kepegawaian Perangkat Daerah	Presentase Administrasi Kepegawaian Perangkat Daerah	100%			95 %	2.138.198.100			PD-1	PD-1	PN-7	Seluruh Lingkungan Dinas Pendidikan dan Kebudayaan Kota Pontianak	100%	2.159.198.100	
	1	01	01	2.05	0002	Pengadaan Pakaian Dinas beserta Atribut Kelengkapannya															
							Jumlah Paket Pakaian Dinas beserta Atribut Kelengkapan	3 Paket			1 Paket	1.812.695.600	Kota Pontianak, Semua Kecamatan, Semua Kel/Desa	DANA TRANSFER UMUM-DANA BAGI HASIL				Seluruh Lingkungan Dinas Pendidikan dan Kebudayaan Kota Pontianak	1 Paket	1.812.695.600	DINAS PENDIDIKAN DAN KEBUDAYAAN
	1	01	01	2.05	0009	Pendidikan dan Pelatihan Pegawai Berdasarkan Tugas dan Fungsi															
							Jumlah Pegawai Berdasarkan Tugas dan Fungsi yang Mengikuti Pendidikan dan Pelatihan	30 Orang			6 Orang	39.000.000	Kota Pontianak, Semua Kecamatan, Semua Kel/Desa	DANA TRANSFER UMUM-DANA BAGI HASIL				Seluruh Lingkungan Dinas Pendidikan dan Kebudayaan Kota Pontianak	10 Orang	60.000.000	DINAS PENDIDIKAN DAN KEBUDAYAAN
	1	01	01	2.05	0010	Sosialisasi Peraturan Perundang-Undangan															
							Jumlah Orang yang Mengikuti Sosialisasi Peraturan Perundang-Undangan	300 Orang			1472 Orang	286.502.500	Kota Pontianak, Semua Kecamatan, Semua Kel/Desa	DANA TRANSFER UMUM-DANA BAGI HASIL				Seluruh Lingkungan Dinas Pendidikan dan Kebudayaan Kota Pontianak	100 Orang	286.502.500	DINAS PENDIDIKAN DAN KEBUDAYAAN

No	Kode					Urusan / Bidang Urusan / Program / Kegiatan / Sub Kegiatan	Indikator Program / Kegiatan / Sub Kegiatan	Target Akhir Periode Renstra OPD	Realisasi Capaian RENJA OPD Tahun 2023	Prakiraan Capaian Target RENJA OPD Tahun 2024	Capaian Kinerja Dan Kerangka Pendanaan							Kelompok Sasaran	Prakiraan Maju Rencana Tahun 2024		Perangkat Daerah
											Target 2025	Pagu Indikatif (Rp)	Lokasi	Sumber Dana	Prioritas Daerah Kota	Prioritas Daerah Provinsi	Prioritas Nasional		Target	Pagu Indikatif (Rp)	
1	*2*					*3*	*4*	*5*	*6*	*7*	*8*	*9*	*10*	*11*	*13*	*14*	*15*	*16*	*17*	*18*	*19*
	1	01	01	2.06		Administrasi Umum Perangkat Daerah	Presentase Administrasi Umum Perangkat Daerah	100%			100 %	3.152.591.100			PD-1	PD-1	PN-7	Seluruh Lingkungan Dinas Pendidikan dan Kebudayaan Kota Pontianak	100%	2.180.665.600	
	1	01	01	2.06	0002	Penyediaan Peralatan dan Perlengkapan Kantor															
							Jumlah Paket Peralatan dan Perlengkapan Kantor yang Disediakan	9 Paket			3 Paket	975.229.300	Kota Pontianak, Semua Kecamatan, Semua Kel/Desa	DANA TRANSFER UMUM-DANA BAGI HASIL				Seluruh Lingkungan Dinas Pendidikan dan Kebudayaan Kota Pontianak	3 Paket	975.229.300	DINAS PENDIDIKAN DAN KEBUDAYAAN
	1	01	01	2.06	0004	Penyediaan Bahan Logistik Kantor															
							Jumlah Paket Bahan Logistik Kantor yang Disediakan	3 Paket			1 Paket	219.539.600	Kota Pontianak, Semua Kecamatan, Semua Kel/Desa	DANA TRANSFER UMUM-DANA BAGI HASIL				Seluruh Lingkungan Dinas Pendidikan dan Kebudayaan Kota Pontianak	1 Paket	219.680.300	DINAS PENDIDIKAN DAN KEBUDAYAAN
	1	01	01	2.06	0005	Penyediaan Barang Cetakan dan Penggandaan															
							Jumlah Paket Barang Cetakan dan Penggandaan yang Disediakan	3 Paket			1 Paket	1.642.292.000	Kota Pontianak, Semua Kecamatan, Semua Kel/Desa	DANA TRANSFER UMUM-DANA BAGI HASIL				Seluruh Lingkungan Dinas Pendidikan dan Kebudayaan Kota Pontianak	1 Paket	725.043.000	DINAS PENDIDIKAN DAN KEBUDAYAAN
	1	01	01	2.06	0006	Penyediaan Bahan Bacaan dan Peraturan Perundang-undangan															

No	Kode					Urusan / Bidang Urusan / Program / Kegiatan / Sub Kegiatan	Indikator Program / Kegiatan / Sub Kegiatan	Target Akhir Periode Renstra OPD	Realisasi Capaian RENJA OPD Tahun 2023	Prakiraan Capaian Target RENJA OPD Tahun 2024	Capaian Kinerja Dan Kerangka Pendanaan							Kelompok Sasaran	Prakiraan Maju Rencana Tahun 2024		Perangkat Daerah
											Target 2025	Pagu Indikatif (Rp)	Lokasi	Sumber Dana	Prioritas Daerah Kota	Prioritas Daerah Provinsi	Prioritas Nasional		Target	Pagu Indikatif (Rp)	
1	*2*					*3*	*4*	*5*	*6*	*7*	*8*	*9*	*10*	*11*	*13*	*14*	*15*	*16*	*17*	*18*	*19*
							Jumlah Dokumen Bahan Bacaan dan Peraturan Perundang-Undangan yang Disediakan	3 Dokumen			1 Dokumen	15.028.200	Kota Pontianak, Semua Kecamatan, Semua Kel/Desa	DANA TRANSFER UMUM-DANA BAGI HASIL				Seluruh Lingkungan Dinas Pendidikan dan Kebudayaan Kota Pontianak	1 Dokumen	16.420.000	DINAS PENDIDIKAN DAN KEBUDAYAAN
	1	01	01	2.06	0009	Penyelenggaraan Rapat Koordinasi dan Konsultasi SKPD															
							Jumlah Laporan Penyelenggaraan Rapat Koordinasi dan Konsultasi SKPD	3 Laporan			1 Laporan	184.010.000	Kota Pontianak, Semua Kecamatan, Semua Kel/Desa	DANA TRANSFER UMUM-DANA BAGI HASIL				Seluruh Lingkungan Dinas Pendidikan dan Kebudayaan Kota Pontianak	1 Laporan	127.481.000	DINAS PENDIDIKAN DAN KEBUDAYAAN
	1	01	01	2.06	0011	Dukungan Pelaksanaan Sistem Pemerintahan Berbasis Elektronik pada SKPD															
							Jumlah Dokumen Dukungan Pelaksanaan Sistem Pemerintahan Berbasis Elektronik pada SKPD	3 Dokumen			1 Dokumen	116.492.000	Kota Pontianak, Semua Kecamatan, Semua Kel/Desa	DANA TRANSFER UMUM-DANA BAGI HASIL				Seluruh Lingkungan Dinas Pendidikan dan Kebudayaan Kota Pontianak	1 Dokumen	116.812.000	DINAS PENDIDIKAN DAN KEBUDAYAAN
	1	01	01	2.08		Penyediaan Jasa Penunjang Urusan Pemerintahan Daerah	Presentase Penyediaan Jasa Penunjang Urusan Pemerintahan Daerah	100%			100 %	2.037.476.731			PD-1	PD-1	PN-7	Seluruh Lingkungan Dinas Pendidikan dan Kebudayaan Kota Pontianak	100%	2.020.191.031	
	1	01	01	2.08	0001	Penyediaan Jasa Surat Menyurat															

No	Kode					Urusan / Bidang Urusan / Program / Kegiatan / Sub Kegiatan	Indikator Program / Kegiatan / Sub Kegiatan	Target Akhir Periode Renstra OPD	Realisasi Capaian RENJA OPD Tahun 2023	Prakiraan Capaian Target RENJA OPD Tahun 2024	Capaian Kinerja Dan Kerangka Pendanaan							Kelompok Sasaran	Prakiraan Maju Rencana Tahun 2024		Perangkat Daerah
											Target 2025	Pagu Indikatif (Rp)	Lokasi	Sumber Dana	Prioritas Daerah Kota	Prioritas Daerah Provinsi	Prioritas Nasional		Target	Pagu Indikatif (Rp)	
1	*2*					*3*	*4*	*5*	*6*	*7*	*8*	*9*	*10*	*11*	*13*	*14*	*15*	*16*	*17*	*18*	*19*
							Jumlah Laporan Penyediaan Jasa Surat Menyurat	3 Laporan			1 Laporan	4.460.000	Kota Pontianak, Semua Kecamatan, Semua Kel/Desa	DANA TRANSFER UMUM-DANA BAGI HASIL				Seluruh Lingkungan Dinas Pendidikan dan Kebudayaan Kota Pontianak	1 Laporan	5.175.000	DINAS PENDIDIKAN DAN KEBUDAYAAN
	1	01	01	2.08	0002	Penyediaan Jasa Komunikasi, Sumber Daya Air dan Listrik															
							Jumlah Laporan Penyediaan Jasa Komunikasi, Sumber Daya Air dan Listrik yang Disediakan	3 Laporan			1 Laporan	375.060.700	Kota Pontianak, Semua Kecamatan, Semua Kel/Desa	DANA TRANSFER UMUM-DANA BAGI HASIL				Seluruh Lingkungan Dinas Pendidikan dan Kebudayaan Kota Pontianak	1 Laporan	357.060.000	DINAS PENDIDIKAN DAN KEBUDAYAAN
	1	01	01	2.08	0004	Penyediaan Jasa Pelayanan Umum Kantor															
							Jumlah Laporan Penyediaan Jasa Pelayanan Umum Kantor yang Disediakan	3 Laporan			1 Laporan	1.657.956.031	Kota Pontianak, Semua Kecamatan, Semua Kel/Desa	DANA TRANSFER UMUM-DANA BAGI HASIL				Seluruh Lingkungan Dinas Pendidikan dan Kebudayaan Kota Pontianak	1 Laporan	1.657.956.031	DINAS PENDIDIKAN DAN KEBUDAYAAN
	1	01	01	2.09		Pemeliharaan Barang Milik Daerah Penunjang Urusan Pemerintahan Daerah	Presentase Pemeliharaan Barang Milik Daerah Penunjang Urusan Pemerintahan Daerah	100%			100 %	192.467.000			PD-1	PD-1	PN-7	Seluruh Lingkungan Dinas Pendidikan dan Kebudayaan Kota Pontianak	100%	200.536.000	
	1	01	01	2.09	0002	Penyediaan Jasa Pemeliharaan, Biaya Pemeliharaan, Pajak dan Perizinan Kendaraan Dinas Operasional atau Lapangan															

No	Kode					Urusan / Bidang Urusan / Program / Kegiatan / Sub Kegiatan	Indikator Program / Kegiatan / Sub Kegiatan	Target Akhir Periode Renstra OPD	Realisasi Capaian RENJA OPD Tahun 2023	Prakiraan Capaian Target RENJA OPD Tahun 2024	Capaian Kinerja Dan Kerangka Pendanaan							Kelompok Sasaran	Prakiraan Maju Rencana Tahun 2024		Perangkat Daerah
											Target 2025	Pagu Indikatif (Rp)	Lokasi	Sumber Dana	Prioritas Daerah Kota	Prioritas Daerah Provinsi	Prioritas Nasional		Target	Pagu Indikatif (Rp)	
1	*2*					*3*	*4*	*5*	*6*	*7*	*8*	*9*	*10*	*11*	*13*	*14*	*15*	*16*	*17*	*18*	*19*
							Jumlah Kendaraan Dinas Operasional atau Lapangan yang Dipelihara dan dibayarkan Pajak dan Perizinannya	3 Unit			1 Unit	34.140.000	Kota Pontianak, Semua Kecamatan, Semua Kel/Desa	DANA TRANSFER UMUM-DANA ALOKASI UMUM				Seluruh Lingkungan Dinas Pendidikan dan Kebudayaan Kota Pontianak	1 Unit	34.140.000	DINAS PENDIDIKAN DAN KEBUDAYAAN
	1	01	01	2.09	0006	Pemeliharaan Peralatan dan Mesin Lainnya															
							Jumlah Peralatan dan Mesin Lainnya yang Dipelihara	30 Unit			10 Unit	158.327.000	Kota Pontianak, Semua Kecamatan, Semua Kel/Desa	DANA TRANSFER UMUM-DANA BAGI HASIL				Seluruh Lingkungan Dinas Pendidikan dan Kebudayaan Kota Pontianak	10 Unit	166.396.000	DINAS PENDIDIKAN DAN KEBUDAYAAN
2	1	01	02			PROGRAM PENGELOLAAN PENDIDIKAN	Presentase SD yang Terkareditasi Presentase PAUD dan Pendidikan Nonformal/Kesetraan yang Terakreditasi Presentase PAUD yang Terakreditasi Presentase SMP yang Terakreditasi	100% 100% 100% 100%			99 % 100 % 98 % 98 %	170.567.594.389							100% 100% 100% 100%	173.664.474.965	
	1	01	02	2.01		Pengelolaan Pendidikan Sekolah Dasar	Persentase Pencapaian Pengelolaan Pendidikan Sekolah Dasar	100%			100 %	97.196.419.096			PD-1	PD-1	PN-4	Seluruh Lingkungan Dinas Pendidikan dan Kebudayaan Kota Pontianak	100%	102.705.960.135	
	1	01	02	2.01	0004	Pembangunan Ruang Unit Kesehatan Sekolah															

No	Kode					Urusan / Bidang Urusan / Program / Kegiatan / Sub Kegiatan	Indikator Program / Kegiatan / Sub Kegiatan	Target Akhir Periode Renstra OPD	Realisasi Capaian RENJA OPD Tahun 2023	Prakiraan Capaian Target RENJA OPD Tahun 2024	Capaian Kinerja Dan Kerangka Pendanaan							Kelompok Sasaran	Prakiraan Maju Rencana Tahun 2024		Perangkat Daerah
											Target 2025	Pagu Indikatif (Rp)	Lokasi	Sumber Dana	Prioritas Daerah Kota	Prioritas Daerah Provinsi	Prioritas Nasional		Target	Pagu Indikatif (Rp)	
1	*2*					*3*	*4*	*5*	*6*	*7*	*8*	*9*	*10*	*11*	*13*	*14*	*15*	*16*	*17*	*18*	*19*
							Jumlah Ruang Unit Kesehatan Sekolah yang Telah Dibangun	6 Ruang			1 Ruang	238.237.600	Kota Pontianak, Semua Kecamatan, Semua Kel/Desa	DANA TRANSFER UMUM-DANA BAGI HASIL, DANA TRANSFER KHUSUS-DANA ALOKASI KHUSUS FISIK, DAU YANG DITENTUKAN PENGGUNAANNYA BIDANG PENDIDIKAN				Seluruh Lingkungan Dinas Pendidikan dan Kebudayaan Kota Pontianak	2 Ruang	461.556.000	DINAS PENDIDIKAN DAN KEBUDAYAAN
	1	01	02	2.01	0005	Pembangunan Perpustakaan Sekolah															
							Jumlah Perpustakaan Sekolah yang Telah Dibangun	6 Ruang			2 Ruang	560.945.800	Kota Pontianak, Semua Kecamatan, Semua Kel/Desa	DANA TRANSFER KHUSUS-DANA ALOKASI KHUSUS FISIK, DAU YANG DITENTUKAN PENGGUNAANNYA BIDANG PENDIDIKAN				Seluruh Lingkungan Dinas Pendidikan dan Kebudayaan Kota Pontianak	2 Ruang	443.030.600	DINAS PENDIDIKAN DAN KEBUDAYAAN
	1	01	02	2.01	0006	Pembangunan Sarana, Prasarana dan Utilitas Sekolah															
							Jumlah Sarana, Prasarana dan Utilitas Sekolah yang Telah Dibangun				1 Unit	1.669.081.100	Kota Pontianak, Semua Kecamatan, Semua Kel/Desa	DAK FISIK-BIDANG PENDIDIKAN-REGULER-SD, DAU YANG DITENTUKAN PENGGUNAANNYA BIDANG PENDIDIKAN				Seluruh Lingkungan Dinas Pendidikan dan Kebudayaan Kota Pontianak		3.119.831.400	DINAS PENDIDIKAN DAN KEBUDAYAAN
	1	01	02	2.01	0009	Rehabilitasi Sedang/Berat Ruang Guru/Kepala Sekolah/TU															

No	Kode					Urusan / Bidang Urusan / Program / Kegiatan / Sub Kegiatan	Indikator Program / Kegiatan / Sub Kegiatan	Target Akhir Periode Renstra OPD	Realisasi Capaian RENJA OPD Tahun 2023	Prakiraan Capaian Target RENJA OPD Tahun 2024	Capaian Kinerja Dan Kerangka Pendanaan							Kelompok Sasaran	Prakiraan Maju Rencana Tahun 2024		Perangkat Daerah
											Target 2025	Pagu Indikatif (Rp)	Lokasi	Sumber Dana	Prioritas Daerah Kota	Prioritas Daerah Provinsi	Prioritas Nasional		Target	Pagu Indikatif (Rp)	
1	*2*					*3*	*4*	*5*	*6*	*7*	*8*	*9*	*10*	*11*	*13*	*14*	*15*	*16*	*17*	*18*	*19*
							Jumlah Ruang Guru/Kepala Sekolah/TU yang Telah Direhabilitasi Sedang/Berat	63 Ruang			2 Ruang	1.661.222.600	Kota Pontianak, Semua Kecamatan, Semua Kel/Desa	DANA TRANSFER UMUM-DANA BAGI HASIL, DANA TRANSFER KHUSUS-DANA ALOKASI KHUSUS FISIK				Seluruh Lingkungan Dinas Pendidikan dan Kebudayaan Kota Pontianak	21 Ruang	1.661.222.600	DINAS PENDIDIKAN DAN KEBUDAYAAN
	1	01	02	2.01	0010	Rehabilitasi Sedang/Berat Ruang Unit Kesehatan Sekolah															
							Jumlah Ruang Unit Kesehatan Sekolah yang Telah Direhabilitasi Sedang/Berat	12 Ruang			1 Ruang	322.574.800	Kota Pontianak, Semua Kecamatan, Semua Kel/Desa	DANA TRANSFER UMUM-DANA BAGI HASIL, DANA TRANSFER KHUSUS-DANA ALOKASI KHUSUS FISIK, DAU YANG DITENTUKAN PENGGUNAANNYA BIDANG PENDIDIKAN				Seluruh Lingkungan Dinas Pendidikan dan Kebudayaan Kota Pontianak	4 Ruang	322.574.800	DINAS PENDIDIKAN DAN KEBUDAYAAN
	1	01	02	2.01	0011	Rehabilitasi Sedang/Berat Perpustakaan Sekolah															

No	Kode					Urusan / Bidang Urusan / Program / Kegiatan / Sub Kegiatan	Indikator Program / Kegiatan / Sub Kegiatan	Target Akhir Periode Renstra OPD	Realisasi Capaian RENJA OPD Tahun 2023	Prakiraan Capaian Target RENJA OPD Tahun 2024	Capaian Kinerja Dan Kerangka Pendanaan							Kelompok Sasaran	Prakiraan Maju Rencana Tahun 2024		Perangkat Daerah
											Target 2025	Pagu Indikatif (Rp)	Lokasi	Sumber Dana	Prioritas Daerah Kota	Prioritas Daerah Provinsi	Prioritas Nasional		Target	Pagu Indikatif (Rp)	
1	*2*					*3*	*4*	*5*	*6*	*7*	*8*	*9*	*10*	*11*	*13*	*14*	*15*	*16*	*17*	*18*	*19*
							-	15 Ruang			-	310.012.700	Kota Pontianak, Semua Kecamatan, Semua Kel/Desa	DANA TRANSFER UMUM-DANA BAGI HASIL, DANA TRANSFER KHUSUS-DANA ALOKASI KHUSUS FISIK, DAU YANG DITENTUKAN PENGGUNAANNYA BIDANG PENDIDIKAN				Seluruh Lingkungan Dinas Pendidikan dan Kebudayaan Kota Pontianak	5 Ruang	310.012.700	DINAS PENDIDIKAN DAN KEBUDAYAAN
	1	01	02	2.01	0014	Pengadaan Mebel Sekolah															
							Jumlah Mebel sekolah yang Tersedia	3 Paket			1 Paket	4.023.514.800	Kota Pontianak, Semua Kecamatan, Semua Kel/Desa	DANA TRANSFER UMUM-DANA ALOKASI UMUM				Seluruh Lingkungan Dinas Pendidikan dan Kebudayaan Kota Pontianak	1 Paket	4.023.514.800	DINAS PENDIDIKAN DAN KEBUDAYAAN
	1	01	02	2.01	0016	Pengadaan Perlengkapan Sekolah															
							Jumlah Perlengkapan Sekolah yang Tersedia				1 Paket	600.000.000	Kota Pontianak, Semua Kecamatan, Semua Kel/Desa	DANA TRANSFER UMUM-DANA BAGI HASIL				Seluruh Lingkungan Dinas Pendidikan dan Kebudayaan Kota Pontianak		600.000.000	DINAS PENDIDIKAN DAN KEBUDAYAAN
	1	01	02	2.01	0025	Pembinaan Minat, Bakat dan Kreativitas Siswa															

No	Kode					Urusan / Bidang Urusan / Program / Kegiatan / Sub Kegiatan	Indikator Program / Kegiatan / Sub Kegiatan	Target Akhir Periode Renstra OPD	Realisasi Capaian RENJA OPD Tahun 2023	Prakiraan Capaian Target RENJA OPD Tahun 2024	Capaian Kinerja Dan Kerangka Pendanaan							Kelompok Sasaran	Prakiraan Maju Rencana Tahun 2024		Perangkat Daerah
											Target 2025	Pagu Indikatif (Rp)	Lokasi	Sumber Dana	Prioritas Daerah Kota	Prioritas Daerah Provinsi	Prioritas Nasional		Target	Pagu Indikatif (Rp)	
1	*2*					*3*	*4*	*5*	*6*	*7*	*8*	*9*	*10*	*11*	*13*	*14*	*15*	*16*	*17*	*18*	*19*
							Jumlah Siswa yang Mengikuti Ajang Kompetisi/Lomba Akademik dan Non Akademik	2400 Peserta Didik			800 Peserta Didik	542.459.100	Kota Pontianak, Semua Kecamatan, Semua Kel/Desa	DANA TRANSFER UMUM-DANA BAGI HASIL, DAU YANG DITENTUKAN PENGGUNAANNYA BIDANG PENDIDIKAN				Seluruh Lingkungan Dinas Pendidikan dan Kebudayaan Kota Pontianak	800 Peserta Didik	479.979.600	DINAS PENDIDIKAN DAN KEBUDAYAAN
	1	01	02	2.01	0027	Pengembangan Karir Pendidik dan Tenaga Kependidikan pada Satuan Pendidikan Sekolah Dasar															
							Jumlah Pendidik dan Tenaga Kependidikan yang Mendapatkan Fasilitasi Kenaikan Pangkat/Golongan, Pemberian Promosi, Peningkatan Kompetensi dan Kualifikasi	2082 Orang			694 Orang	921.393.400	Kota Pontianak, Semua Kecamatan, Semua Kel/Desa	DAU YANG DITENTUKAN PENGGUNAANNYA BIDANG PENDIDIKAN				Seluruh Lingkungan Dinas Pendidikan dan Kebudayaan Kota Pontianak	694 Orang	921.393.400	DINAS PENDIDIKAN DAN KEBUDAYAAN
	1	01	02	2.01	0028	Pembinaan Kelembagaan dan Manajemen Sekolah															
							Jumlah Sekolah Menengah Dasar yang Dilaksanakan Pembinaan Kelembagaan dan manajemen sekolah	507 Satuan Pendidikan			169 Satuan Pendidikan	1.129.250.100	Kota Pontianak, Semua Kecamatan, Semua Kel/Desa	DANA TRANSFER UMUM-DANA BAGI HASIL				Seluruh Lingkungan Dinas Pendidikan dan Kebudayaan Kota Pontianak	169 Satuan Pendidikan	972.712.300	DINAS PENDIDIKAN DAN KEBUDAYAAN
	1	01	02	2.01	0029	Pengelolaan Dana BOS Sekolah Dasar															
							Jumlah Sekolah Dasar yang Mengelola Dana BOS	507 Satuan Pendidikan			169 Satuan Pendidikan	58.645.887.500	Kota Pontianak, Semua Kecamatan, Semua Kel/Desa	DANA TRANSFER KHUSUS-DANA ALOKASI KHUSUS NON FISIK				Seluruh Lingkungan Dinas Pendidikan dan Kebudayaan Kota Pontianak	169 Satuan Pendidikan	60.314.553.239	DINAS PENDIDIKAN DAN KEBUDAYAAN

No	Kode					Urusan / Bidang Urusan / Program / Kegiatan / Sub Kegiatan	Indikator Program / Kegiatan / Sub Kegiatan	Target Akhir Periode Renstra OPD	Realisasi Capaian RENJA OPD Tahun 2023	Prakiraan Capaian Target RENJA OPD Tahun 2024	Capaian Kinerja Dan Kerangka Pendanaan							Kelompok Sasaran	Prakiraan Maju Rencana Tahun 2024		Perangkat Daerah
											Target 2025	Pagu Indikatif (Rp)	Lokasi	Sumber Dana	Prioritas Daerah Kota	Prioritas Daerah Provinsi	Prioritas Nasional		Target	Pagu Indikatif (Rp)	
1	*2*					*3*	*4*	*5*	*6*	*7*	*8*	*9*	*10*	*11*	*13*	*14*	*15*	*16*	*17*	*18*	*19*
	1	01	02	2.01	0031	Pembangunan Laboratorium Sekolah Dasar															
							Jumlah Ruang Laboratorium Sekolah Dasar yang Telah Dibangun	12 Ruang			2 Ruang	572.282.600	Kota Pontianak, Semua Kecamatan, Semua Kel/Desa	DANA TRANSFER UMUM-DANA BAGI HASIL, DANA TRANSFER KHUSUS-DANA ALOKASI KHUSUS FISIK, DAU YANG DITENTUKAN PENGGUNAANNYA BIDANG PENDIDIKAN				Seluruh Lingkungan Dinas Pendidikan dan Kebudayaan Kota Pontianak	4 Ruang	1.220.996.500	DINAS PENDIDIKAN DAN KEBUDAYAAN
	1	01	02	2.01	0032	Rehabilitasi Sedang/Berat Laboratorium Sekolah Dasar															
							Jumlah Laboratorium Sekolah Dasar yang Telah Direhabilitasi Sedang/Berat	15 Ruang			1 Ruang	133.854.200	Kota Pontianak, Semua Kecamatan, Semua Kel/Desa	DANA TRANSFER UMUM-DANA BAGI HASIL, DANA TRANSFER KHUSUS-DANA ALOKASI KHUSUS FISIK, DAU YANG DITENTUKAN PENGGUNAANNYA BIDANG PENDIDIKAN				Seluruh Lingkungan Dinas Pendidikan dan Kebudayaan Kota Pontianak	5 Ruang	133.854.200	DINAS PENDIDIKAN DAN KEBUDAYAAN
	1	01	02	2.01	0038	Koordinasi, Perencanaan, Supervisi dan Evaluasi Layanan di Bidang Pendidikan															

No	Kode					Urusan / Bidang Urusan / Program / Kegiatan / Sub Kegiatan	Indikator Program / Kegiatan / Sub Kegiatan	Target Akhir Periode Renstra OPD	Realisasi Capaian RENJA OPD Tahun 2023	Prakiraan Capaian Target RENJA OPD Tahun 2024	Capaian Kinerja Dan Kerangka Pendanaan							Kelompok Sasaran	Prakiraan Maju Rencana Tahun 2024		Perangkat Daerah
											Target 2025	Pagu Indikatif (Rp)	Lokasi	Sumber Dana	Prioritas Daerah Kota	Prioritas Daerah Provinsi	Prioritas Nasional		Target	Pagu Indikatif (Rp)	
1	*2*					*3*	*4*	*5*	*6*	*7*	*8*	*9*	*10*	*11*	*13*	*14*	*15*	*16*	*17*	*18*	*19*
							Jumlah Dokumen Hasil Koordinasi, Perencanaan, Supervisi dan Evaluasi Layanan di Bidang Pendidikan				1 Dokumen	300.000.000	Kota Pontianak, Semua Kecamatan, Semua Kel/Desa	DANA TRANSFER UMUM-DANA BAGI HASIL				Seluruh Lingkungan Dinas Pendidikan dan Kebudayaan Kota Pontianak		300.000.000	DINAS PENDIDIKAN DAN KEBUDAYAAN
	1	01	02	2.01	0047	Pembangunan Ruang Kelas Baru															
							Jumlah Ruang Kelas Baru yang Bertambah	63 Ruang			6 Ruang	1.799.876.300	Kota Pontianak, Semua Kecamatan, Semua Kel/Desa	DANA TRANSFER UMUM-DANA BAGI HASIL, DANA TRANSFER KHUSUS-DANA ALOKASI KHUSUS FISIK				Seluruh Lingkungan Dinas Pendidikan dan Kebudayaan Kota Pontianak	21 Ruang	1.799.876.300	DINAS PENDIDIKAN DAN KEBUDAYAAN
	1	01	02	2.01	0048	Rehabilitasi Sedang/Berat Sarana, Prasarana dan Utilitas Sekolah															
							Jumlah Sarana, Prasarana dan Utilitas Sekolah yang Telah Direhabilitasi Sedang/Berat	243 Unit			68 Unit	14.564.318.896	Kota Pontianak, Semua Kecamatan, Semua Kel/Desa	DANA TRANSFER UMUM-DANA BAGI HASIL, DAU YANG DITENTUKAN PENGGUNAANNYA BIDANG PENDIDIKAN				Seluruh Lingkungan Dinas Pendidikan dan Kebudayaan Kota Pontianak	71 Unit	16.564.318.896	DINAS PENDIDIKAN DAN KEBUDAYAAN
	1	01	02	2.01	0050	Penyelenggaraan Proses Belajar Bagi Peserta Didik															

No	Kode					Urusan / Bidang Urusan / Program / Kegiatan / Sub Kegiatan	Indikator Program / Kegiatan / Sub Kegiatan	Target Akhir Periode Renstra OPD	Realisasi Capaian RENJA OPD Tahun 2023	Prakiraan Capaian Target RENJA OPD Tahun 2024	Capaian Kinerja Dan Kerangka Pendanaan							Kelompok Sasaran	Prakiraan Maju Rencana Tahun 2024		Perangkat Daerah
											Target 2025	Pagu Indikatif (Rp)	Lokasi	Sumber Dana	Prioritas Daerah Kota	Prioritas Daerah Provinsi	Prioritas Nasional		Target	Pagu Indikatif (Rp)	
1	*2*					*3*	*4*	*5*	*6*	*7*	*8*	*9*	*10*	*11*	*13*	*14*	*15*	*16*	*17*	*18*	*19*
							Jumlah Satuan Pendidikan yang Menyelenggarakan Proses Belajar	507 Satuan Pendidikan			169 Satuan Pendidikan	1.446.545.900	Kota Pontianak, Semua Kecamatan, Semua Kel/Desa	DANA TRANSFER UMUM-DANA BAGI HASIL, DAU YANG DITENTUKAN PENGGUNAANNYA BIDANG PENDIDIKAN				Seluruh Lingkungan Dinas Pendidikan dan Kebudayaan Kota Pontianak	169 Satuan Pendidikan	1.301.571.100	DINAS PENDIDIKAN DAN KEBUDAYAAN
	1	01	02	2.01	0051	Rehabilitasi Sedang/Berat Ruang Kelas Sekolah															
							Jumlah Ruang Kelas Sekolah yang Telah Direhabilitasi Sedang/Berat	165 Ruang			45 Ruang	7.009.998.500	Kota Pontianak, Semua Kecamatan, Semua Kel/Desa	DANA TRANSFER KHUSUS-DANA ALOKASI KHUSUS FISIK, DAU YANG DITENTUKAN PENGGUNAANNYA BIDANG PENDIDIKAN				Seluruh Lingkungan Dinas Pendidikan dan Kebudayaan Kota Pontianak	55 Ruang	7.009.998.500	DINAS PENDIDIKAN DAN KEBUDAYAAN
	1	01	02	2.01	0054	Penyediaan Biaya Personil Peserta Didik Sekolah Dasar															
							Jumlah Peserta Didik Sekolah Dasar yang Menerima Biaya Personil Peserta Didik				100 Peserta Didik	235.969.300	Kota Pontianak, Semua Kecamatan, Semua Kel/Desa	DAU YANG DITENTUKAN PENGGUNAANNYA BIDANG PENDIDIKAN				Seluruh Lingkungan Dinas Pendidikan dan Kebudayaan Kota Pontianak		235.969.300	DINAS PENDIDIKAN DAN KEBUDAYAAN
	1	01	02	2.01	0055	Pengadaan Alat Praktik dan Peraga Peserta Didik															

No	Kode					Urusan / Bidang Urusan / Program / Kegiatan / Sub Kegiatan	Indikator Program / Kegiatan / Sub Kegiatan	Target Akhir Periode Renstra OPD	Realisasi Capaian RENJA OPD Tahun 2023	Prakiraan Capaian Target RENJA OPD Tahun 2024	Capaian Kinerja Dan Kerangka Pendanaan							Kelompok Sasaran	Prakiraan Maju Rencana Tahun 2024		Perangkat Daerah
											Target 2025	Pagu Indikatif (Rp)	Lokasi	Sumber Dana	Prioritas Daerah Kota	Prioritas Daerah Provinsi	Prioritas Nasional		Target	Pagu Indikatif (Rp)	
1	*2*					*3*	*4*	*5*	*6*	*7*	*8*	*9*	*10*	*11*	*13*	*14*	*15*	*16*	*17*	*18*	*19*
							Jumlah Alat Praktik dan Peraga Peserta Didik yang Tersedia				1 Paket	508.993.900	Kota Pontianak, Semua Kecamatan, Semua Kel/Desa	DANA TRANSFER KHUSUS-DANA ALOKASI KHUSUS FISIK, DAU YANG DITENTUKAN PENGGUNAANNYA BIDANG PENDIDIKAN				Seluruh Lingkungan Dinas Pendidikan dan Kebudayaan Kota Pontianak		508.993.900	DINAS PENDIDIKAN DAN KEBUDAYAAN
	1	01	02	2.02		Pengelolaan Pendidikan Sekolah Menengah Pertama	Presentase Pencapaian Pengelolaan Pendiidkan Sekolah Menengah Pertama	100%			100 %	57.202.446.018			PD-1	PD-1	PN-4	Seluruh Lingkungan Dinas Pendidikan dan Kebudayaan Kota Pontianak	100%	55.830.650.855	
	1	01	02	2.02	0003	Pembangunan Ruang Guru/Kepala Sekolah/TU															
							Jumlah Ruang Guru/Kepala Sekolah/TU yang Telah Dibangun	9 Ruang			1 Ruang	434.720.700	Kota Pontianak, Semua Kecamatan, Semua Kel/Desa	DANA TRANSFER UMUM-DANA BAGI HASIL, DAK FISIK-BIDANG PENDIDIKAN-REGULER-SMP, DAU YANG DITENTUKAN PENGGUNAANNYA BIDANG PENDIDIKAN				Seluruh Lingkungan Dinas Pendidikan dan Kebudayaan Kota Pontianak	3 Ruang	981.206.600	DINAS PENDIDIKAN DAN KEBUDAYAAN
	1	01	02	2.02	0004	Pembangunan Ruang Unit Kesehatan Sekolah															

No	Kode					Urusan / Bidang Urusan / Program / Kegiatan / Sub Kegiatan	Indikator Program / Kegiatan / Sub Kegiatan	Target Akhir Periode Renstra OPD	Realisasi Capaian RENJA OPD Tahun 2023	Prakiraan Capaian Target RENJA OPD Tahun 2024	Capaian Kinerja Dan Kerangka Pendanaan							Kelompok Sasaran	Prakiraan Maju Rencana Tahun 2024		Perangkat Daerah
											Target 2025	Pagu Indikatif (Rp)	Lokasi	Sumber Dana	Prioritas Daerah Kota	Prioritas Daerah Provinsi	Prioritas Nasional		Target	Pagu Indikatif (Rp)	
1	*2*					*3*	*4*	*5*	*6*	*7*	*8*	*9*	*10*	*11*	*13*	*14*	*15*	*16*	*17*	*18*	*19*
							Jumlah Ruang Unit Kesehatan Sekolah yang Telah Dibangun	9 Ruang			1 Ruang	206.430.400	Kota Pontianak, Semua Kecamatan, Semua Kel/Desa	DANA TRANSFER UMUM-DANA BAGI HASIL, DANA TRANSFER KHUSUS-DANA ALOKASI KHUSUS FISIK, DAU YANG DITENTUKAN PENGGUNAANNYA BIDANG PENDIDIKAN				Seluruh Lingkungan Dinas Pendidikan dan Kebudayaan Kota Pontianak	3 Ruang	509.846.600	DINAS PENDIDIKAN DAN KEBUDAYAAN
	1	01	02	2.02	0012	Pembangunan Sarana, Prasarana dan Utilitas Sekolah															
							Jumlah Sarana, Prasarana dan Utilitas Sekolah yang Telah Dibangun				1 Unit	78.881.300	Kota Pontianak, Semua Kecamatan, Semua Kel/Desa	DANA TRANSFER UMUM-DANA BAGI HASIL, DAU YANG DITENTUKAN PENGGUNAANNYA BIDANG PENDIDIKAN				Seluruh Lingkungan Dinas Pendidikan dan Kebudayaan Kota Pontianak		78.881.300	DINAS PENDIDIKAN DAN KEBUDAYAAN
	1	01	02	2.02	0014	Rehabilitasi Sedang/Berat Ruang Kelas Sekolah															
							Jumlah Ruang kelas sekolah yang Telah Direhabilitasi Sedang/Berat	147 Ruang			44 Ruang	5.746.719.000	Kota Pontianak, Semua Kecamatan, Semua Kel/Desa	DANA TRANSFER KHUSUS-DANA ALOKASI KHUSUS FISIK, DAU YANG DITENTUKAN PENGGUNAANNYA BIDANG PENDIDIKAN				Seluruh Lingkungan Dinas Pendidikan dan Kebudayaan Kota Pontianak	49 Ruang	5.746.719.000	DINAS PENDIDIKAN DAN KEBUDAYAAN
	1	01	02	2.02	0016	Rehabilitasi Sedang/Berat Ruang Unit Kesehatan Sekolah															

No	Kode					Urusan / Bidang Urusan / Program / Kegiatan / Sub Kegiatan	Indikator Program / Kegiatan / Sub Kegiatan	Target Akhir Periode Renstra OPD	Realisasi Capaian RENJA OPD Tahun 2023	Prakiraan Capaian Target RENJA OPD Tahun 2024	Capaian Kinerja Dan Kerangka Pendanaan							Kelompok Sasaran	Prakiraan Maju Rencana Tahun 2024		Perangkat Daerah
											Target 2025	Pagu Indikatif (Rp)	Lokasi	Sumber Dana	Prioritas Daerah Kota	Prioritas Daerah Provinsi	Prioritas Nasional		Target	Pagu Indikatif (Rp)	
1	*2*					*3*	*4*	*5*	*6*	*7*	*8*	*9*	*10*	*11*	*13*	*14*	*15*	*16*	*17*	*18*	*19*
							Jumlah Ruang Unit Kesehatan Sekolah yang Telah Direhabilitasi Sedang/Berat	3 Ruang			1 Ruang	156.050.000	Kota Pontianak, Semua Kecamatan, Semua Kel/Desa	DANA TRANSFER UMUM-DANA BAGI HASIL, DANA TRANSFER KHUSUS-DANA ALOKASI KHUSUS FISIK, DAU YANG DITENTUKAN PENGGUNAANNYA BIDANG PENDIDIKAN				Seluruh Lingkungan Dinas Pendidikan dan Kebudayaan Kota Pontianak	1 Ruang	156.050.000	DINAS PENDIDIKAN DAN KEBUDAYAAN
	1	01	02	2.02	0017	Rehabilitasi Sedang/Berat Perpustakaan Sekolah															
							Jumlah Perpustakaan Sekolah yang Telah Direhabilitasi Sedang/Berat	6 Ruang			1 Ruang	392.676.300	Kota Pontianak, Semua Kecamatan, Semua Kel/Desa	DANA TRANSFER UMUM-DANA BAGI HASIL, DANA TRANSFER KHUSUS-DANA ALOKASI KHUSUS FISIK, DAU YANG DITENTUKAN PENGGUNAANNYA BIDANG PENDIDIKAN				Seluruh Lingkungan Dinas Pendidikan dan Kebudayaan Kota Pontianak	2 Ruang	392.676.300	DINAS PENDIDIKAN DAN KEBUDAYAAN
	1	01	02	2.02	0018	Rehabilitasi Sedang/Berat Laboratorium															

No	Kode					Urusan / Bidang Urusan / Program / Kegiatan / Sub Kegiatan	Indikator Program / Kegiatan / Sub Kegiatan	Target Akhir Periode Renstra OPD	Realisasi Capaian RENJA OPD Tahun 2023	Prakiraan Capaian Target RENJA OPD Tahun 2024	Capaian Kinerja Dan Kerangka Pendanaan							Kelompok Sasaran	Prakiraan Maju Rencana Tahun 2024		Perangkat Daerah
											Target 2025	Pagu Indikatif (Rp)	Lokasi	Sumber Dana	Prioritas Daerah Kota	Prioritas Daerah Provinsi	Prioritas Nasional		Target	Pagu Indikatif (Rp)	
1	*2*					*3*	*4*	*5*	*6*	*7*	*8*	*9*	*10*	*11*	*13*	*14*	*15*	*16*	*17*	*18*	*19*
							Jumlah Laboratorium yang Telah Direhabilitasi Sedang/Berat	18 Ruang			3 Ruang	1.610.433.700	Kota Pontianak, Semua Kecamatan, Semua Kel/Desa	DANA TRANSFER UMUM-DANA BAGI HASIL, DANA TRANSFER KHUSUS-DANA ALOKASI KHUSUS FISIK, DAU YANG DITENTUKAN PENGGUNAANNYA BIDANG PENDIDIKAN				Seluruh Lingkungan Dinas Pendidikan dan Kebudayaan Kota Pontianak	6 Ruang	1.610.433.700	DINAS PENDIDIKAN DAN KEBUDAYAAN
	1	01	02	2.02	0024	Rehabilitasi Sedang/Berat Sarana, Prasarana dan Utilitas Sekolah															
							Jumlah Sarana, Prasarana dan Utilitas Sekolah yang Telah Direhabilitasi Sedang/Berat	82 Unit			17 Unit	4.086.397.918	Kota Pontianak, Semua Kecamatan, Semua Kel/Desa	DANA TRANSFER UMUM-DANA BAGI HASIL, DANA TRANSFER KHUSUS-DANA ALOKASI KHUSUS FISIK, DAU YANG DITENTUKAN PENGGUNAANNYA BIDANG PENDIDIKAN				Seluruh Lingkungan Dinas Pendidikan dan Kebudayaan Kota Pontianak	24 Unit	3.555.995.250	DINAS PENDIDIKAN DAN KEBUDAYAAN
	1	01	02	2.02	0025	Pengadaan Mebel Sekolah															
							Jumlah Mebel Sekolah yang Tersedia	3 Paket			1 Paket	4.023.514.800	Kota Pontianak, Semua Kecamatan, Semua Kel/Desa	DAU YANG DITENTUKAN PENGGUNAANNYA BIDANG PENDIDIKAN				Seluruh Lingkungan Dinas Pendidikan dan Kebudayaan Kota Pontianak	1 Paket	4.023.514.800	DINAS PENDIDIKAN DAN KEBUDAYAAN

No	Kode					Urusan / Bidang Urusan / Program / Kegiatan / Sub Kegiatan	Indikator Program / Kegiatan / Sub Kegiatan	Target Akhir Periode Renstra OPD	Realisasi Capaian RENJA OPD Tahun 2023	Prakiraan Capaian Target RENJA OPD Tahun 2024	Capaian Kinerja Dan Kerangka Pendanaan							Kelompok Sasaran	Prakiraan Maju Rencana Tahun 2024		Perangkat Daerah
											Target 2025	Pagu Indikatif (Rp)	Lokasi	Sumber Dana	Prioritas Daerah Kota	Prioritas Daerah Provinsi	Prioritas Nasional		Target	Pagu Indikatif (Rp)	
1	*2*					*3*	*4*	*5*	*6*	*7*	*8*	*9*	*10*	*11*	*13*	*14*	*15*	*16*	*17*	*18*	*19*
	1	01	02	2.02	0027	Pengadaan Perlengkapan Sekolah															
							Jumlah Perlengkapan Sekolah yang Tersedia				1 Paket	400.000.000	Kota Pontianak, Semua Kecamatan, Semua Kel/Desa	DANA TRANSFER UMUM-DANA BAGI HASIL				Seluruh Lingkungan Dinas Pendidikan dan Kebudayaan Kota Pontianak		600.000.000	DINAS PENDIDIKAN DAN KEBUDAYAAN
	1	01	02	2.02	0032	Penyediaan Biaya Personil Peserta Didik Sekolah Menengah Pertama															
							Jumlah Peserta didik Sekolah Menengah Pertama yang Menerima Biaya Personil Peserta Didik	300 Peserta Didik			100 Peserta Didik	224.251.500	Kota Pontianak, Semua Kecamatan, Semua Kel/Desa	DAU YANG DITENTUKAN PENGGUNAANNYA BIDANG PENDIDIKAN				Seluruh Lingkungan Dinas Pendidikan dan Kebudayaan Kota Pontianak	100 Peserta Didik	224.251.500	DINAS PENDIDIKAN DAN KEBUDAYAAN
	1	01	02	2.02	0038	Pembinaan Minat, Bakat dan Kreativitas Siswa															
							Jumlah Siswa yang Mengikuti Ajang Kompetisi/Lomba Akademik dan Non Akademik	3000 Peserta Didik			800 Peserta Didik	489.084.100	Kota Pontianak, Semua Kecamatan, Semua Kel/Desa	DANA TRANSFER UMUM-DANA BAGI HASIL				Seluruh Lingkungan Dinas Pendidikan dan Kebudayaan Kota Pontianak	1000 Peserta Didik	489.084.100	DINAS PENDIDIKAN DAN KEBUDAYAAN
	1	01	02	2.02	0040	Pengembangan Karir Pendidik dan Tenaga Kependidikan pada Satuan Pendidikan Sekolah Menengah Pertama															
							Jumlah Pendidik dan Tenaga Kependidikan yang Mendapatkan Fasilitasi Kenaikan Pangkat/Golongan, Pemberian Promosi, Peningkatan Kompetensi dan Kualifikasi	660 Orang			220 Orang	220.849.400	Kota Pontianak, Semua Kecamatan, Semua Kel/Desa	DAU YANG DITENTUKAN PENGGUNAANNYA BIDANG PENDIDIKAN				Seluruh Lingkungan Dinas Pendidikan dan Kebudayaan Kota Pontianak	220 Orang	220.849.400	DINAS PENDIDIKAN DAN KEBUDAYAAN

No	Kode					Urusan / Bidang Urusan / Program / Kegiatan / Sub Kegiatan	Indikator Program / Kegiatan / Sub Kegiatan	Target Akhir Periode Renstra OPD	Realisasi Capaian RENJA OPD Tahun 2023	Prakiraan Capaian Target RENJA OPD Tahun 2024	Capaian Kinerja Dan Kerangka Pendanaan							Kelompok Sasaran	Prakiraan Maju Rencana Tahun 2024		Perangkat Daerah
											Target 2025	Pagu Indikatif (Rp)	Lokasi	Sumber Dana	Prioritas Daerah Kota	Prioritas Daerah Provinsi	Prioritas Nasional		Target	Pagu Indikatif (Rp)	
1	*2*					*3*	*4*	*5*	*6*	*7*	*8*	*9*	*10*	*11*	*13*	*14*	*15*	*16*	*17*	*18*	*19*
	1	01	02	2.02	0041	Pembinaan Kelembagaan dan Manajemen Sekolah															
							Jumlah Sekolah Menengah Pertama yang Dilaksanakan Pembinaan	240 Satuan Pendidikan			80 Satuan Pendidikan	620.796.400	Kota Pontianak, Semua Kecamatan, Semua Kel/Desa	DANA TRANSFER UMUM-DANA BAGI HASIL				Seluruh Lingkungan Dinas Pendidikan dan Kebudayaan Kota Pontianak	80 Satuan Pendidikan	606.335.900	DINAS PENDIDIKAN DAN KEBUDAYAAN
	1	01	02	2.02	0042	Pengelolaan Dana BOS Sekolah Menengah Pertama															
							Jumlah Sekolah Menengah pertama yang Mengelola Dana BOS	240 Satuan Pendidikan			80 Satuan Pendidikan	36.260.500.000	Kota Pontianak, Semua Kecamatan, Semua Kel/Desa	DANA TRANSFER KHUSUS-DANA ALOKASI KHUSUS NON FISIK				Seluruh Lingkungan Dinas Pendidikan dan Kebudayaan Kota Pontianak	80 Satuan Pendidikan	34.181.258.005	DINAS PENDIDIKAN DAN KEBUDAYAAN
	1	01	02	2.02	0058	Penyelenggaraan Proses Belajar bagi Peserta Didik															
							Jumlah Peserta Didik yang Mengikuti Proses Belajar	240 Satuan Pendidikan			80 Satuan Pendidikan	693.378.700	Kota Pontianak, Semua Kecamatan, Semua Kel/Desa	DANA TRANSFER UMUM-DANA BAGI HASIL, DAU YANG DITENTUKAN PENGGUNAANNYA BIDANG PENDIDIKAN				Seluruh Lingkungan Dinas Pendidikan dan Kebudayaan Kota Pontianak	80 Satuan Pendidikan	717.619.800	DINAS PENDIDIKAN DAN KEBUDAYAAN
	1	01	02	2.02	0064	Rehabilitasi Sedang/Berat Ruang Guru/Kepala Sekolah/TU															

No	Kode					Urusan / Bidang Urusan / Program / Kegiatan / Sub Kegiatan	Indikator Program / Kegiatan / Sub Kegiatan	Target Akhir Periode Renstra OPD	Realisasi Capaian RENJA OPD Tahun 2023	Prakiraan Capaian Target RENJA OPD Tahun 2024	Capaian Kinerja Dan Kerangka Pendanaan							Kelompok Sasaran	Prakiraan Maju Rencana Tahun 2024		Perangkat Daerah
											Target 2025	Pagu Indikatif (Rp)	Lokasi	Sumber Dana	Prioritas Daerah Kota	Prioritas Daerah Provinsi	Prioritas Nasional		Target	Pagu Indikatif (Rp)	
1	*2*					*3*	*4*	*5*	*6*	*7*	*8*	*9*	*10*	*11*	*13*	*14*	*15*	*16*	*17*	*18*	*19*
							Jumlah Ruang Guru/Kepala Sekolah/TU yang Telah Direhabilitasi Sedang/Berat	21 Ruang			8 Ruang	1.279.006.100	Kota Pontianak, Semua Kecamatan, Semua Kel/Desa	DANA TRANSFER KHUSUS-DANA ALOKASI KHUSUS FISIK, DAU YANG DITENTUKAN PENGGUNAANNYA BIDANG PENDIDIKAN				Seluruh Lingkungan Dinas Pendidikan dan Kebudayaan Kota Pontianak	7 Ruang	1.279.006.100	DINAS PENDIDIKAN DAN KEBUDAYAAN
	1	01	02	2.02	0067	Pengadaan Alat Praktik dan Peraga Peserta Didik															
							Jumlah Alat Praktik dan Peraga Peserta Didik yang Tersedia				4 Paket	278.755.700	Kota Pontianak, Semua Kecamatan, Semua Kel/Desa	DANA TRANSFER KHUSUS-DANA ALOKASI KHUSUS FISIK, DAU YANG DITENTUKAN PENGGUNAANNYA BIDANG PENDIDIKAN				Seluruh Lingkungan Dinas Pendidikan dan Kebudayaan Kota Pontianak		456.922.500	DINAS PENDIDIKAN DAN KEBUDAYAAN
	1	01	02	2.03		Pengelolaan Pendidikan Anak Usia Dini (PAUD)	Presentase Pencapaian Pengelolaan Pendidikan Anak Usia Dini (PAUD)	100%			100 %	12.491.672.150			PD-1	PD-1	PN-4	Seluruh Lingkungan Dinas Pendidikan dan Kebudayaan Kota Pontianak	100%	10.845.204.530	
	1	01	02	2.03	0002	Pembangunan Sarana, Prasarana dan Utilitas PAUD															

No	Kode					Urusan / Bidang Urusan / Program / Kegiatan / Sub Kegiatan	Indikator Program / Kegiatan / Sub Kegiatan	Target Akhir Periode Renstra OPD	Realisasi Capaian RENJA OPD Tahun 2023	Prakiraan Capaian Target RENJA OPD Tahun 2024	Capaian Kinerja Dan Kerangka Pendanaan							Kelompok Sasaran	Prakiraan Maju Rencana Tahun 2024		Perangkat Daerah
											Target 2025	Pagu Indikatif (Rp)	Lokasi	Sumber Dana	Prioritas Daerah Kota	Prioritas Daerah Provinsi	Prioritas Nasional		Target	Pagu Indikatif (Rp)	
1	*2*					*3*	*4*	*5*	*6*	*7*	*8*	*9*	*10*	*11*	*13*	*14*	*15*	*16*	*17*	*18*	*19*
							Jumlah Sarana, Prasarana dan Utilitas PAUD yang Telah Dibangun	15 Unit			8 Unit	2.800.357.200	Kota Pontianak, Semua Kecamatan, Semua Kel/Desa	DANA TRANSFER UMUM-DANA BAGI HASIL, DANA TRANSFER KHUSUS-DANA ALOKASI KHUSUS FISIK				Seluruh Lingkungan Dinas Pendidikan dan Kebudayaan Kota Pontianak	5 Unit	1.345.384.400	DINAS PENDIDIKAN DAN KEBUDAYAAN
	1	01	02	2.03	0007	Pengadaan Mebel PAUD															
							Jumlah Mebel PAUD yang Tersedia				1 Paket	390.821.500	Kota Pontianak, Semua Kecamatan, Semua Kel/Desa	DANA TRANSFER UMUM-DANA BAGI HASIL, DAU YANG DITENTUKAN PENGGUNAANNYA BIDANG PENDIDIKAN				Seluruh Lingkungan Dinas Pendidikan dan Kebudayaan Kota Pontianak		390.821.500	DINAS PENDIDIKAN DAN KEBUDAYAAN
	1	01	02	2.03	0011	Penyediaan Biaya Personil Peserta Didik PAUD															
							Jumlah Peserta Didik PAUD yang Menerima Biaya Personil Peserta Didik	150 Peserta Didik			50 Peserta Didik	98.287.230	Kota Pontianak, Semua Kecamatan, Semua Kel/Desa	DAU YANG DITENTUKAN PENGGUNAANNYA BIDANG PENDIDIKAN				Seluruh Lingkungan Dinas Pendidikan dan Kebudayaan Kota Pontianak	50 Peserta Didik	98.287.230	DINAS PENDIDIKAN DAN KEBUDAYAAN
	1	01	02	2.03	0016	Pengembangan Karir Pendidik dan Tenaga Kependidikan pada Satuan Pendidikan PAUD															
							Jumlah Pendidik dan Tenaga Kependidikan yang Mendapatkan Fasilitasi Kenaikan Pangkat/Golongan, Pemberian Promosi, Peningkatan Kompetensi dan Kualifikasi	960 Orang			320 Orang	285.386.400	Kota Pontianak, Semua Kecamatan, Semua Kel/Desa	DAU YANG DITENTUKAN PENGGUNAANNYA BIDANG PENDIDIKAN				Seluruh Lingkungan Dinas Pendidikan dan Kebudayaan Kota Pontianak	320 Orang	232.778.800	DINAS PENDIDIKAN DAN KEBUDAYAAN

No	Kode					Urusan / Bidang Urusan / Program / Kegiatan / Sub Kegiatan	Indikator Program / Kegiatan / Sub Kegiatan	Target Akhir Periode Renstra OPD	Realisasi Capaian RENJA OPD Tahun 2023	Prakiraan Capaian Target RENJA OPD Tahun 2024	Capaian Kinerja Dan Kerangka Pendanaan							Kelompok Sasaran	Prakiraan Maju Rencana Tahun 2024		Perangkat Daerah
											Target 2025	Pagu Indikatif (Rp)	Lokasi	Sumber Dana	Prioritas Daerah Kota	Prioritas Daerah Provinsi	Prioritas Nasional		Target	Pagu Indikatif (Rp)	
1	*2*					*3*	*4*	*5*	*6*	*7*	*8*	*9*	*10*	*11*	*13*	*14*	*15*	*16*	*17*	*18*	*19*
	1	01	02	2.03	0017	Pembinaan Kelembagaan dan Manajemen PAUD															
							Jumlah PAUD yang Dilaksanakan Pembinaan Kelembagaan dan Manajemen	810 Satuan Pendidikan			270 Satuan Pendidikan	2.136.294.320	Kota Pontianak, Semua Kecamatan, Semua Kel/Desa	DANA TRANSFER UMUM-DANA BAGI HASIL, DAU YANG DITENTUKAN PENGGUNAANNYA BIDANG PENDIDIKAN				Seluruh Lingkungan Dinas Pendidikan dan Kebudayaan Kota Pontianak	270 Satuan Pendidikan	1.997.407.100	DINAS PENDIDIKAN DAN KEBUDAYAAN
	1	01	02	2.03	0018	Pengelolaan Dana BOP PAUD															
							Jumlah PAUD yang Mengelola Dana BOP	810 Satuan Pendidikan			270 Satuan Pendidikan	6.419.400.000	Kota Pontianak, Semua Kecamatan, Semua Kel/Desa	DANA TRANSFER KHUSUS-DANA ALOKASI KHUSUS NON FISIK				Seluruh Lingkungan Dinas Pendidikan dan Kebudayaan Kota Pontianak	270 Satuan Pendidikan	6.419.400.000	DINAS PENDIDIKAN DAN KEBUDAYAAN
	1	01	02	2.03	0047	Penyelenggaraan Proses Belajar PAUD															
							Jumlah Peserta Didik PAUD yang Mengikuti Proses Belajar				270 Satuan Pendidikan	361.125.500	Kota Pontianak, Semua Kecamatan, Semua Kel/Desa	DANA TRANSFER UMUM-DANA BAGI HASIL				Seluruh Lingkungan Dinas Pendidikan dan Kebudayaan Kota Pontianak		361.125.500	DINAS PENDIDIKAN DAN KEBUDAYAAN
	1	01	02	2.04		Pengelolaan Pendidikan Nonformal/Kesetaraan	Presentase Pencapaian Pengelolaan Pendidikan Sekolah Nonformal/Kesetaraan	100%			95 %	3.677.057.125			PD-1	PD-1	PN-4	Seluruh Lingkungan Dinas Pendidikan dan Kebudayaan Kota Pontianak	100%	4.282.659.445	

No	Kode					Urusan / Bidang Urusan / Program / Kegiatan / Sub Kegiatan	Indikator Program / Kegiatan / Sub Kegiatan	Target Akhir Periode Renstra OPD	Realisasi Capaian RENJA OPD Tahun 2023	Prakiraan Capaian Target RENJA OPD Tahun 2024	Capaian Kinerja Dan Kerangka Pendanaan							Kelompok Sasaran	Prakiraan Maju Rencana Tahun 2024		Perangkat Daerah
											Target 2025	Pagu Indikatif (Rp)	Lokasi	Sumber Dana	Prioritas Daerah Kota	Prioritas Daerah Provinsi	Prioritas Nasional		Target	Pagu Indikatif (Rp)	
1	*2*					*3*	*4*	*5*	*6*	*7*	*8*	*9*	*10*	*11*	*13*	*14*	*15*	*16*	*17*	*18*	*19*
	1	01	02	2.04	0010	Penyediaan Biaya Personil Peserta Didik Nonformal/Kesetaraan															
							Jumlah Peserta Didik Nonformal/Kesetaraan yang Menerima Biaya Personil Peserta Didik	60 Peserta Didik			50 Peserta Didik	49.999.900	Kota Pontianak, Semua Kecamatan, Semua Kel/Desa	DAU YANG DITENTUKAN PENGGUNAANNYA BIDANG PENDIDIKAN				Seluruh Lingkungan Dinas Pendidikan dan Kebudayaan Kota Pontianak	20 Peserta Didik	49.999.900	DINAS PENDIDIKAN DAN KEBUDAYAAN
	1	01	02	2.04	0015	Pengembangan Karir Pendidik dan Tenaga Kependidikan pada Satuan Pendidikan Nonformal/Kesetaraan															
							Jumlah Pendidik dan Tenaga Kependidikan yang Mendapatkan Fasilitasi Kenaikan Pangkat/Golongan, Pemberian Promosi, Peningkatan Kompetensi dan Kualifikasi	300 Orang			100 Orang	97.679.000	Kota Pontianak, Semua Kecamatan, Semua Kel/Desa	DANA TRANSFER UMUM-DANA BAGI HASIL, DAU YANG DITENTUKAN PENGGUNAANNYA BIDANG PENDIDIKAN				Seluruh Lingkungan Dinas Pendidikan dan Kebudayaan Kota Pontianak	100 Orang	94.389.100	DINAS PENDIDIKAN DAN KEBUDAYAAN
	1	01	02	2.04	0016	Pembinaan Kelembagaan dan Manajemen Sekolah Nonformal/Kesetaraan															
							Jumlah Sekolah Nonformal/Kesetaraan yang Dilaksanakan Pembinaan Kelembagaan dan Manajemen	48 Satuan Pendidikan			16 Satuan Pendidikan	474.415.125	Kota Pontianak, Semua Kecamatan, Semua Kel/Desa	DANA TRANSFER UMUM-DANA BAGI HASIL				Seluruh Lingkungan Dinas Pendidikan dan Kebudayaan Kota Pontianak	16 Satuan Pendidikan	474.375.045	DINAS PENDIDIKAN DAN KEBUDAYAAN
	1	01	02	2.04	0017	Pengelolaan Dana BOP Sekolah Nonformal/Kesetaraan															

No	Kode					Urusan / Bidang Urusan / Program / Kegiatan / Sub Kegiatan	Indikator Program / Kegiatan / Sub Kegiatan	Target Akhir Periode Renstra OPD	Realisasi Capaian RENJA OPD Tahun 2023	Prakiraan Capaian Target RENJA OPD Tahun 2024	Capaian Kinerja Dan Kerangka Pendanaan							Kelompok Sasaran	Prakiraan Maju Rencana Tahun 2024		Perangkat Daerah
											Target 2025	Pagu Indikatif (Rp)	Lokasi	Sumber Dana	Prioritas Daerah Kota	Prioritas Daerah Provinsi	Prioritas Nasional		Target	Pagu Indikatif (Rp)	
1	*2*					*3*	*4*	*5*	*6*	*7*	*8*	*9*	*10*	*11*	*13*	*14*	*15*	*16*	*17*	*18*	*19*
							Jumlah Sekolah Nonformal/Kesetaraan yang Mengelola Dana BOP	48 Satuan Pendidikan			16 Satuan Pendidikan	2.559.440.000	Kota Pontianak, Semua Kecamatan, Semua Kel/Desa	DANA TRANSFER KHUSUS-DANA ALOKASI KHUSUS NON FISIK				Seluruh Lingkungan Dinas Pendidikan dan Kebudayaan Kota Pontianak	16 Satuan Pendidikan	2.559.440.000	DINAS PENDIDIKAN DAN KEBUDAYAAN
	1	01	02	2.04	0046	Penyelenggaraan Proses Belajar bagi Peserta Didik															
							Jumlah Satuan Pendidikan yang Menyelenggarakan Proses Belajar	1500 Peserta Didik			500 Peserta Didik	268.429.300	Kota Pontianak, Semua Kecamatan, Semua Kel/Desa	DANA TRANSFER UMUM-DANA BAGI HASIL, DAU YANG DITENTUKAN PENGGUNAANNYA BIDANG PENDIDIKAN				Seluruh Lingkungan Dinas Pendidikan dan Kebudayaan Kota Pontianak	500 Peserta Didik	274.863.400	DINAS PENDIDIKAN DAN KEBUDAYAAN
	1	01	02	2.04	0052	Pembangunan Sarana, Prasarana dan Utilitas Pendidikan Non Formal															
							Jumlah Sarana, Prasarana dan Utilitas Pendidikan Non Formal yang Telah Dibangun				1 unit	227.093.800	Kota Pontianak, Semua Kecamatan, Semua Kel/Desa	DANA TRANSFER UMUM-DANA BAGI HASIL, DANA TRANSFER KHUSUS-DANA ALOKASI KHUSUS FISIK, DAU YANG DITENTUKAN PENGGUNAANNYA BIDANG PENDIDIKAN				Seluruh Lingkungan Dinas Pendidikan dan Kebudayaan Kota Pontianak		829.592.000	DINAS PENDIDIKAN DAN KEBUDAYAAN
3	1	01	04			PROGRAM PENDIDIK DAN TENAGA KEPENDIDIKAN	Rasio Guru SD Terhadap Murid Persentase Guru yang bersertifikasi	1:16Rasio 20%			1:17 Rasio 63 %	207.965.900							1:16Rasio 20%	207.965.900	

No	Kode					Urusan / Bidang Urusan / Program / Kegiatan / Sub Kegiatan	Indikator Program / Kegiatan / Sub Kegiatan	Target Akhir Periode Renstra OPD	Realisasi Capaian RENJA OPD Tahun 2023	Prakiraan Capaian Target RENJA OPD Tahun 2024	Capaian Kinerja Dan Kerangka Pendanaan							Kelompok Sasaran	Prakiraan Maju Rencana Tahun 2024		Perangkat Daerah
											Target 2025	Pagu Indikatif (Rp)	Lokasi	Sumber Dana	Prioritas Daerah Kota	Prioritas Daerah Provinsi	Prioritas Nasional		Target	Pagu Indikatif (Rp)	
1	*2*					*3*	*4*	*5*	*6*	*7*	*8*	*9*	*10*	*11*	*13*	*14*	*15*	*16*	*17*	*18*	*19*
	1	01	04	2.01		Pemerataan Kuantitas dan Kualitas Pendidik dan Tenaga Kependidikan bagi Satuan Pendidikan Dasar, PAUD, dan Pendidikan Nonformal/Kesetaraan	Presentase Pemerataan Kuantitas dan Kualitas Pendidik dan Tenaga Kependidikan bagi Satuan Pendidikan Dasar, PAUD, dan Pendidikan Nonformal/Kesetaraan	100%			100 %	207.965.900			PD-1	PD-1	PN-4	Seluruh Lingkungan Dinas Pendidikan dan Kebudayaan Kota Pontianak	100%	207.965.900	
	1	01	04	2.01	0001	Perhitungan dan Pemetaan Pendidik dan Tenaga Kependidikan Satuan Pendidikan Dasar, PAUD, dan Pendidikan Nonformal/Kesetaraan															
							Jumlah Dokumen Hasil Perhitungan dan Pemetaan Pendidik dan Tenaga Kependidikan Satuan Satuan Pendidikan Dasar, PAUD, dan Pendidikan Nonformal/Kesetaraan	3 Dokumen			2 Dokumen	58.458.700	Kota Pontianak, Semua Kecamatan, Semua Kel/Desa	DAU YANG DITENTUKAN PENGGUNAANNYA BIDANG PENDIDIKAN				Seluruh Lingkungan Dinas Pendidikan dan Kebudayaan Kota Pontianak	1 Dokumen	58.458.700	DINAS PENDIDIKAN DAN KEBUDAYAAN
	1	01	04	2.01	0002	Penataan Pendistribusian Pendidik dan Tenaga Kependidikan bagi Satuan Pendidikan Dasar, PAUD, dan Pendidikan Nonformal/Kesetaraan															
							Jumlah Laporan Hasil Pelaksanaan Penataan Pendistribusian Pendidik dan Tenaga Kependidikan Satuan Pendidikan Dasar, PAUD, dan Pendidikan Nonformal/Kesetaraan	12 Laporan			4 Laporan	149.507.200	Kota Pontianak, Semua Kecamatan, Semua Kel/Desa	DAU YANG DITENTUKAN PENGGUNAANNYA BIDANG PENDIDIKAN				Seluruh Lingkungan Dinas Pendidikan dan Kebudayaan Kota Pontianak	4 Laporan	149.507.200	DINAS PENDIDIKAN DAN KEBUDAYAAN
	2					URUSAN PEMERINTAHAN WAJIB YANG TIDAK BERKAITAN DENGAN PELAYANAN DASAR						3.077.281.700								3.119.025.700	
	2	22				URUSAN PEMERINTAHAN BIDANG KEBUDAYAAN						3.077.281.700								3.119.025.700	
4	2	22	02			PROGRAM PENGEMBANGAN KEBUDAYAAN	Persentase Kebudayaan Lokal Daerah yang Mengalami Perkembangan	100 %			100 %	2.690.574.900							100 %	2.697.736.300	

No	Kode					Urusan / Bidang Urusan / Program / Kegiatan / Sub Kegiatan	Indikator Program / Kegiatan / Sub Kegiatan	Target Akhir Periode Renstra OPD	Realisasi Capaian RENJA OPD Tahun 2023	Prakiraan Capaian Target RENJA OPD Tahun 2024	Capaian Kinerja Dan Kerangka Pendanaan							Kelompok Sasaran	Prakiraan Maju Rencana Tahun 2024		Perangkat Daerah
											Target 2025	Pagu Indikatif (Rp)	Lokasi	Sumber Dana	Prioritas Daerah Kota	Prioritas Daerah Provinsi	Prioritas Nasional		Target	Pagu Indikatif (Rp)	
1	*2*					*3*	*4*	*5*	*6*	*7*	*8*	*9*	*10*	*11*	*13*	*14*	*15*	*16*	*17*	*18*	*19*
	2	22	02	2.01		Pengelolaan Kebudayaan yang Masyarakat Pelakunya dalam Daerah Kabupaten/Kota	Presentase Pengelolaan Kebudayaan yang Masyarakat Pelakunya dalam Daerah Kabupaten/Kota	100%			100 %	1.074.562.000			PD-1	PD-1	PN-8	Seluruh Masyarakat dan Lingkungan Dinas Pendidikan dan Kebudayaan Kota Pontianak	100%	1.069.849.900	
	2	22	02	2.01	0001	Pelindungan, Pengembangan, Pemanfaatan Objek Pemajuan Kebudayaan															
							Jumlah Objek Pemajuan Kebudayaan yang Dilakukan Pelindungan, Pengembangan, Pemanfaatan	15 Objek			5 Objek	703.430.000	Kota Pontianak, Semua Kecamatan, Semua Kel/Desa	DANA TRANSFER UMUM-DANA BAGI HASIL, DAU YANG DITENTUKAN PENGGUNAANNYA BIDANG PENDIDIKAN				Seluruh Masyarakat dan Lingkungan Dinas Pendidikan dan Kebudayaan Kota Pontianak	5 Objek	703.430.000	DINAS PENDIDIKAN DAN KEBUDAYAAN
	2	22	02	2.01	0002	Pembinaan Sumber Daya Manusia, Lembaga, dan Pranata Kebudayaan															
							Jumlah Peserta Pembinaan Sumber Daya Manusia, Lembaga, dan Pranata Kebudayaan	300 Orang			100 Orang	371.132.000	Kota Pontianak, Semua Kecamatan, Semua Kel/Desa	DANA TRANSFER UMUM-DANA BAGI HASIL, DAU YANG DITENTUKAN PENGGUNAANNYA BIDANG PENDIDIKAN				Seluruh Masyarakat dan Lingkungan Dinas Pendidikan dan Kebudayaan Kota Pontianak	100 Orang	366.419.900	DINAS PENDIDIKAN DAN KEBUDAYAAN

No	Kode					Urusan / Bidang Urusan / Program / Kegiatan / Sub Kegiatan	Indikator Program / Kegiatan / Sub Kegiatan	Target Akhir Periode Renstra OPD	Realisasi Capaian RENJA OPD Tahun 2023	Prakiraan Capaian Target RENJA OPD Tahun 2024	Capaian Kinerja Dan Kerangka Pendanaan							Kelompok Sasaran	Prakiraan Maju Rencana Tahun 2024		Perangkat Daerah
											Target 2025	Pagu Indikatif (Rp)	Lokasi	Sumber Dana	Prioritas Daerah Kota	Prioritas Daerah Provinsi	Prioritas Nasional		Target	Pagu Indikatif (Rp)	
1	*2*					*3*	*4*	*5*	*6*	*7*	*8*	*9*	*10*	*11*	*13*	*14*	*15*	*16*	*17*	*18*	*19*
	2	22	02	2.02		Pelestarian Kesenian Tradisional yang Masyarakat Pelakunya dalam Daerah Kabupaten/Kota	Presentase Pelestarian Kesenian Tradisional yang Masyarakat Pelakunya dalam Daerah Kabupaten/Kota	100%			100 %	1.616.012.900			PD-1	PD-1	PN-8	Seluruh Masyarakat dan Lingkungan Dinas Pendidikan dan Kebudayaan Kota Pontianak	100%	1.627.886.400	
	2	22	02	2.02	0001	Pelindungan, Pengembangan, Pemanfaatan Objek Pemajuan Tradisi Budaya															
							Jumlah Objek Pemajuan Tradisi Budaya yang Dilakukan Pelindungan, Pengembangan dan Pemanfaatan	15 Objek			5 Objek	778.473.900	Kota Pontianak, Semua Kecamatan, Semua Kel/Desa	DANA TRANSFER UMUM-DANA BAGI HASIL, DAU YANG DITENTUKAN PENGGUNAANNYA BIDANG PENDIDIKAN				Seluruh Masyarakat dan Lingkungan Dinas Pendidikan dan Kebudayaan Kota Pontianak	5 Objek	707.780.900	DINAS PENDIDIKAN DAN KEBUDAYAAN
	2	22	02	2.02	0002	Pembinaan Sumber Daya Manusia, Lembaga, dan Pranata Tradisional															
							Jumlah Laporan Pembinaan Sumber Daya Manusia, Lembaga, dan Pranata Tradisional	6 Laporan			2 Laporan	837.539.000	Kota Pontianak, Semua Kecamatan, Semua Kel/Desa	DANA TRANSFER UMUM-DANA BAGI HASIL, DAU YANG DITENTUKAN PENGGUNAANNYA BIDANG PENDIDIKAN				Seluruh Masyarakat dan Lingkungan Dinas Pendidikan dan Kebudayaan Kota Pontianak	2 Laporan	920.105.500	DINAS PENDIDIKAN DAN KEBUDAYAAN
5	2	22	03			PROGRAM PENGEMBANGAN KESENIAN TRADISIONAL	Persentase Kesenian Tradisional yang Dikembangkan	100 %			100 %	208.512.800							100 %	208.512.800	

No	Kode					Urusan / Bidang Urusan / Program / Kegiatan / Sub Kegiatan	Indikator Program / Kegiatan / Sub Kegiatan	Target Akhir Periode Renstra OPD	Realisasi Capaian RENJA OPD Tahun 2023	Prakiraan Capaian Target RENJA OPD Tahun 2024	Capaian Kinerja Dan Kerangka Pendanaan							Kelompok Sasaran	Prakiraan Maju Rencana Tahun 2024		Perangkat Daerah
											Target 2025	Pagu Indikatif (Rp)	Lokasi	Sumber Dana	Prioritas Daerah Kota	Prioritas Daerah Provinsi	Prioritas Nasional		Target	Pagu Indikatif (Rp)	
1	*2*					*3*	*4*	*5*	*6*	*7*	*8*	*9*	*10*	*11*	*13*	*14*	*15*	*16*	*17*	*18*	*19*
	2	22	03	2.01		Pembinaan Kesenian yang Masyarakat Pelakunya dalam Daerah Kabupaten/Kota	Presentase Pembinaan Kesenian yang Masyarakat Pelakunya dalam Daerah Kabupaten/Kota	100%			100 %	208.512.800			PD-1	PD-1	PN-8	Seluruh Masyarakat dan Lingkungan Dinas Pendidikan dan Kebudayaan Kota Pontianak	100%	208.512.800	
	2	22	03	2.01	0001	Peningkatan Pendidikan dan Pelatihan Sumber Daya Manusia Kesenian Tradisional															
							Jumlah Sumber Daya Manusia Kesenian Tradisional yang Mendapat Pendidikan dan Pelatihan (Ditingkatkan Kompetensinya)	498 Orang			166 Orang	208.512.800	Kota Pontianak, Semua Kecamatan, Semua Kel/Desa	DANA TRANSFER UMUM-DANA BAGI HASIL, DAU YANG DITENTUKAN PENGGUNAANNYA BIDANG PENDIDIKAN				Seluruh Masyarakat dan Lingkungan Dinas Pendidikan dan Kebudayaan Kota Pontianak	166 Orang	208.512.800	DINAS PENDIDIKAN DAN KEBUDAYAAN
6	2	22	04			PROGRAM PEMBINAAN SEJARAH	Persentase Objek Sejarah yang Dibina	100 %			100 %	74.700.000							100 %	75.000.000	
	2	22	04	2.01		Pembinaan Sejarah Lokal dalam 1 (Satu) Daerah Kabupaten/Kota	Presentase Pembinaan Sejarah Lokal dalam 1 (Satu) Daerah Kabupaten/Kota	100%			100 %	74.700.000			PD-1	PD-1	PN-8	Seluruh Masyarakat dan Lingkungan Dinas Pendidikan dan Kebudayaan Kota Pontianak	100%	75.000.000	
	2	22	04	2.01	0002	Penyediaan Sarana dan Prasarana Pembinaan Sejarah															

No	Kode					Urusan / Bidang Urusan / Program / Kegiatan / Sub Kegiatan	Indikator Program / Kegiatan / Sub Kegiatan	Target Akhir Periode Renstra OPD	Realisasi Capaian RENJA OPD Tahun 2023	Prakiraan Capaian Target RENJA OPD Tahun 2024	Capaian Kinerja Dan Kerangka Pendanaan							Kelompok Sasaran	Prakiraan Maju Rencana Tahun 2024		Perangkat Daerah
											Target 2025	Pagu Indikatif (Rp)	Lokasi	Sumber Dana	Prioritas Daerah Kota	Prioritas Daerah Provinsi	Prioritas Nasional		Target	Pagu Indikatif (Rp)	
1	*2*					*3*	*4*	*5*	*6*	*7*	*8*	*9*	*10*	*11*	*13*	*14*	*15*	*16*	*17*	*18*	*19*
							Jumlah Sarana dan Prasarana Pembinaan Sejarah	900 Unit			10 Unit	74.700.000	Kota Pontianak, Semua Kecamatan, Semua Kel/Desa	DANA TRANSFER UMUM-DANA BAGI HASIL, DAU YANG DITENTUKAN PENGGUNAANNYA BIDANG PENDIDIKAN				Seluruh Masyarakat dan Lingkungan Dinas Pendidikan dan Kebudayaan Kota Pontianak	300 Unit	75.000.000	DINAS PENDIDIKAN DAN KEBUDAYAAN
7	2	22	05			PROGRAM PELESTARIAN DAN PENGELOLAAN CAGAR BUDAYA	Persentase Pelestarian Cagar Budaya	100 %			100 %	103.494.000							100 %	137.776.600	
	2	22	05	2.01		Penetapan Cagar Budaya Peringkat Kabupaten/Kota	Presentase Penetapan Cagar Budaya Peringkat Kabupaten/Kota	100%			100 %	103.494.000			PD-1	PD-1	PN-8	Seluruh Masyarakat dan Lingkungan Dinas Pendidikan dan Kebudayaan Kota Pontianak	100%	137.776.600	
	2	22	05	2.01	0002	Penetapan Cagar Budaya															
							Jumlah Objek Cagar Budaya yang Ditetapkan	3 Objek			1 Objek	103.494.000	Kota Pontianak, Semua Kecamatan, Semua Kel/Desa	DANA TRANSFER UMUM-DANA BAGI HASIL, DAU YANG DITENTUKAN PENGGUNAANNYA BIDANG PENDIDIKAN				Seluruh Masyarakat dan Lingkungan Dinas Pendidikan dan Kebudayaan Kota Pontianak	1 Objek	137.776.600	DINAS PENDIDIKAN DAN KEBUDAYAAN
						UPT Layanan Disabilitas dan Asesmen Center						654.935.736								654.935.736	
	1					URUSAN PEMERINTAHAN WAJIB YANG BERKAITAN DENGAN PELAYANAN DASAR						654.935.736								654.935.736	
	1	01				URUSAN PEMERINTAHAN BIDANG PENDIDIKAN						654.935.736								654.935.736	

No	Kode					Urusan / Bidang Urusan / Program / Kegiatan / Sub Kegiatan	Indikator Program / Kegiatan / Sub Kegiatan	Target Akhir Periode Renstra OPD	Realisasi Capaian RENJA OPD Tahun 2023	Prakiraan Capaian Target RENJA OPD Tahun 2024	Capaian Kinerja Dan Kerangka Pendanaan							Kelompok Sasaran	Prakiraan Maju Rencana Tahun 2024		Perangkat Daerah
											Target 2025	Pagu Indikatif (Rp)	Lokasi	Sumber Dana	Prioritas Daerah Kota	Prioritas Daerah Provinsi	Prioritas Nasional		Target	Pagu Indikatif (Rp)	
1	*2*					*3*	*4*	*5*	*6*	*7*	*8*	*9*	*10*	*11*	*13*	*14*	*15*	*16*	*17*	*18*	*19*
8	1	01	02			PROGRAM PENGELOLAAN PENDIDIKAN	Presentase PAUD dan Pendidikan Nonformal/Kesetraan yang Terakreditasi Presentase PAUD yang Terakreditasi Presentase SD yang Terkareditasi Presentase SMP yang Terakreditasi	100% 100% 100% 100%			100 % 98 % 99 % 98 %	654.935.736							100% 100% 100% 100%	654.935.736	
	1	01	02	2.04		Pengelolaan Pendidikan Nonformal/Kesetaraan	Presentase Pencapaian Pengelolaan Pendidikan Sekolah Nonformal/Kesetaraan	100%			95 %	654.935.736			PD-1	PD-1	PN-4	Seluruh Masyarakat dan Lingkungan Dinas Pendidikan dan Kebudayaan Kota Pontianak	100%	654.935.736	
	1	01	02	2.04	0046	Penyelenggaraan Proses Belajar bagi Peserta Didik															
							Jumlah Satuan Pendidikan yang Menyelenggarakan Proses Belajar	1500 Peserta Didik			835 Peserta Didik	580.878.736	Kota Pontianak, Semua Kecamatan, Semua Kel/Desa	DANA TRANSFER UMUM-DANA ALOKASI UMUM				Seluruh Masyarakat dan Lingkungan Dinas Pendidikan dan Kebudayaan Kota Pontianak	500 Peserta Didik	580.878.736	UPT LAYANAN DISABILITAS DAN ASESMEN CENTER
	1	01	02	2.04	0049	Pemeliharaan Rutin Sarana, Prasarana dan Utilitas Sekolah															

No	Kode					Urusan / Bidang Urusan / Program / Kegiatan / Sub Kegiatan	Indikator Program / Kegiatan / Sub Kegiatan	Target Akhir Periode Renstra OPD	Realisasi Capaian RENJA OPD Tahun 2023	Prakiraan Capaian Target RENJA OPD Tahun 2024	Capaian Kinerja Dan Kerangka Pendanaan							Kelompok Sasaran	Prakiraan Maju Rencana Tahun 2024		Perangkat Daerah
											Target 2025	Pagu Indikatif (Rp)	Lokasi	Sumber Dana	Prioritas Daerah Kota	Prioritas Daerah Provinsi	Prioritas Nasional		Target	Pagu Indikatif (Rp)	
1	2					3	4	5	6	7	8	9	10	11	13	14	15	16	17	18	19
							Jumlah Sarana, Prasarana dan Utilitas Sekolah yang Dilaksanakan Pemeliharaan	3 Unit			1 Unit	74.057.000	Kota Pontianak, Semua Kecamatan, Semua Kel/Desa	DANA TRANSFER UMUM-DANA ALOKASI UMUM				Seluruh Masyarakat dan Lingkungan Dinas Pendidikan dan Kebudayaan Kota Pontianak	1 Unit	74.057.000	UPT LAYANAN DISABILITAS DAN ASESMEN CENTER
						UPT IPTEK DAN BAHASA						1.189.863.344								1.189.863.344	
	1					URUSAN PEMERINTAHAN WAJIB YANG BERKAITAN DENGAN PELAYANAN DASAR						1.189.863.344								1.189.863.344	
	1	01				URUSAN PEMERINTAHAN BIDANG PENDIDIKAN						1.189.863.344								1.189.863.344	
9	1	01	02			PROGRAM PENGELOLAAN PENDIDIKAN	Presentase PAUD yang Terakreditasi Presentase PAUD dan Pendidikan Nonformal/Kesetraan yang Terakreditasi Presentase SD yang Terkareditasi Presentase SMP yang Terakreditasi	100% 100% 100% 100%			98 % 100 % 99 % 98 %	1.189.863.344							100% 100% 100% 100%	1.189.863.344	
	1	01	02	2.02		Pengelolaan Pendidikan Sekolah Menengah Pertama	Presentase Pencapaian Pengelolaan Pendiidkan Sekolah Menengah Pertama	100%			100 %	395.375.200			PD-1	PD-1	PN-4	Seluruh Masyarakat dan Lingkungan Dinas Pendidikan dan Kebudayaan Kota Pontianak	100%	395.375.200	
	1	01	02	2.02	0038	Pembinaan Minat, Bakat dan Kreativitas Siswa															

No	Kode					Urusan / Bidang Urusan / Program / Kegiatan / Sub Kegiatan	Indikator Program / Kegiatan / Sub Kegiatan	Target Akhir Periode Renstra OPD	Realisasi Capaian RENJA OPD Tahun 2023	Prakiraan Capaian Target RENJA OPD Tahun 2024	Capaian Kinerja Dan Kerangka Pendanaan							Kelompok Sasaran	Prakiraan Maju Rencana Tahun 2024		Perangkat Daerah
											Target 2025	Pagu Indikatif (Rp)	Lokasi	Sumber Dana	Prioritas Daerah Kota	Prioritas Daerah Provinsi	Prioritas Nasional		Target	Pagu Indikatif (Rp)	
1	*2*					*3*	*4*	*5*	*6*	*7*	*8*	*9*	*10*	*11*	*13*	*14*	*15*	*16*	*17*	*18*	*19*
							Jumlah Siswa yang Mengikuti Ajang Kompetisi/Lomba Akademik dan Non Akademik	3000 Peserta Didik			120 Peserta Didik	395.375.200	Kota Pontianak, Semua Kecamatan, Semua Kel/Desa	DANA TRANSFER UMUM-DANA BAGI HASIL				Seluruh Masyarakat dan Lingkungan Dinas Pendidikan dan Kebudayaan Kota Pontianak	1000 Peserta Didik	395.375.200	UPT IPTEK DAN BAHASA
	1	01	02	2.04		Pengelolaan Pendidikan Nonformal/Kesetaraan	Presentase Pencapaian Pengelolaan Pendidikan Sekolah Nonformal/Kesetaraan	100%			95 %	794.488.144			PD-1	PD-1	PN-4	Seluruh Masyarakat dan Lingkungan Dinas Pendidikan dan Kebudayaan Kota Pontianak	100%	794.488.144	
	1	01	02	2.04	0046	Penyelenggaraan Proses Belajar bagi Peserta Didik															
							Jumlah Satuan Pendidikan yang Menyelenggarakan Proses Belajar	1500 Peserta Didik			300 Peserta Didik	794.488.144	Kota Pontianak, Semua Kecamatan, Semua Kel/Desa	DANA TRANSFER UMUM-DANA ALOKASI UMUM				Seluruh Masyarakat dan Lingkungan Dinas Pendidikan dan Kebudayaan Kota Pontianak	500 Peserta Didik	794.488.144	UPT IPTEK DAN BAHASA
						DINAS KESEHATAN						351.843.989.100								420.094.195.016	
	1					URUSAN PEMERINTAHAN WAJIB YANG BERKAITAN DENGAN PELAYANAN DASAR						348.210.741.794								350.162.136.988	
	1	02				URUSAN PEMERINTAHAN BIDANG KESEHATAN						348.210.741.794								350.162.136.988	
10	1	02	01			PROGRAM PENUNJANG URUSAN PEMERINTAHAN DAERAH KABUPATEN/KOTA	Persentase Tingkat Kepuasan Bidang terhadap Pelayanan Kesekretariatan	95 %			95 %	196.174.753.107							95 %	202.847.404.711	

No	Kode					Urusan / Bidang Urusan / Program / Kegiatan / Sub Kegiatan	Indikator Program / Kegiatan / Sub Kegiatan	Target Akhir Periode Renstra OPD	Realisasi Capaian RENJA OPD Tahun 2023	Prakiraan Capaian Target RENJA OPD Tahun 2024	Capaian Kinerja Dan Kerangka Pendanaan							Kelompok Sasaran	Prakiraan Maju Rencana Tahun 2024		Perangkat Daerah
											Target 2025	Pagu Indikatif (Rp)	Lokasi	Sumber Dana	Prioritas Daerah Kota	Prioritas Daerah Provinsi	Prioritas Nasional		Target	Pagu Indikatif (Rp)	
1	*2*					*3*	*4*	*5*	*6*	*7*	*8*	*9*	*10*	*11*	*13*	*14*	*15*	*16*	*17*	*18*	*19*
	1	02	01	2.01		Perencanaan, Penganggaran, dan Evaluasi Kinerja Perangkat Daerah	Jumlah dokumen/laporan perencanaan, penganggaran dan Evaluasi kinerja perangkat daerah Persentase pelaksanaan perencanaan, penganggaran dan evaluasi kinerja Perangkat Daerah	100%			10 Dokumen 100 %	248.852.211			PD-1	PD-1	PN-7	-	100%	300.333.911	
	1	02	01	2.01	0001	Penyusunan Dokumen Perencanaan Perangkat Daerah															
							Jumlah Dokumen Perencanaan Perangkat Daerah	11 Dokumen			11 Dokumen	148.852.211	Kota Pontianak, Semua Kecamatan, Semua Kel/Desa	DANA TRANSFER UMUM-DANA BAGI HASIL				-	11 Dokumen	91.779.500	DINAS KESEHATAN
	1	02	01	2.01	0006	Koordinasi dan Penyusunan Laporan Capaian Kinerja dan Ikhtisar Realisasi Kinerja SKPD															
							Jumlah Laporan Capaian Kinerja dan Ikhtisar Realisasi Kinerja SKPD dan Laporan Hasil Koordinasi Penyusunan Laporan Capaian Kinerja dan Ikhtisar Realisasi Kinerja SKPD	4 Laporan			4 Laporan	0	Kota Pontianak, Semua Kecamatan, Semua Kel/Desa	DANA TRANSFER UMUM-DANA ALOKASI UMUM				-	4 Laporan	10.770.150	DINAS KESEHATAN
	1	02	01	2.01	0007	Evaluasi Kinerja Perangkat Daerah															
							Jumlah Laporan Evaluasi Kinerja Perangkat Daerah	5 Laporan			5 Laporan	100.000.000	Kota Pontianak, Semua Kecamatan, Semua Kel/Desa	DANA TRANSFER UMUM-DANA BAGI HASIL				-	5 Laporan	197.784.261	DINAS KESEHATAN
	1	02	01	2.02		Administrasi Keuangan Perangkat Daerah	Jangka waktu penyelenggaraan administrasi keuangan perangkat daerah Persentase pemenuhan administrasi Keuangan Perangkat Daerah	100%			12 Bulan 100 %	188.549.116.047			PD-1	PD-1	PN-7	-	100%	187.952.203.600	
	1	02	01	2.02	0001	Penyediaan Gaji dan Tunjangan ASN															

No	Kode					Urusan / Bidang Urusan / Program / Kegiatan / Sub Kegiatan	Indikator Program / Kegiatan / Sub Kegiatan	Target Akhir Periode Renstra OPD	Realisasi Capaian RENJA OPD Tahun 2023	Prakiraan Capaian Target RENJA OPD Tahun 2024	Capaian Kinerja Dan Kerangka Pendanaan							Kelompok Sasaran	Prakiraan Maju Rencana Tahun 2024		Perangkat Daerah
											Target 2025	Pagu Indikatif (Rp)	Lokasi	Sumber Dana	Prioritas Daerah Kota	Prioritas Daerah Provinsi	Prioritas Nasional		Target	Pagu Indikatif (Rp)	
1	*2*					*3*	*4*	*5*	*6*	*7*	*8*	*9*	*10*	*11*	*13*	*14*	*15*	*16*	*17*	*18*	*19*
							Jumlah Orang yang Menerima Gaji dan Tunjangan ASN	1103 Orang/bulan			1087 Orang/bulan	186.428.775.000	Kota Pontianak, Semua Kecamatan, Semua Kel/Desa	PENDAPATAN ASLI DAERAH (PAD), DANA TRANSFER UMUM-DANA ALOKASI UMUM				-	1103 Orang/bulan	180.458.873.000	DINAS KESEHATAN
	1	02	01	2.02	0003	Pelaksanaan Penatausahaan dan															
							Jumlah Dokumen Penatausahaan dan Pengujian/Verifikasi Keuangan SKPD	24 Dokumen			24 Dokumen	1.930.920.000	Kota Pontianak, Semua Kecamatan, Semua Kel/Desa	DANA TRANSFER UMUM-DANA BAGI HASIL				-	24 Dokumen	7.135.539.255	DINAS KESEHATAN
	1	02	01	2.02	0004	Koordinasi dan Pelaksanaan Akuntansi SKPD															
							Jumlah Dokumen Koordinasi dan Pelaksanaan Akuntansi SKPD	12 Dokumen			12 Dokumen	189.421.047	Kota Pontianak, Semua Kecamatan, Semua Kel/Desa	DANA TRANSFER UMUM-DANA BAGI HASIL				-	12 Dokumen	309.454.870	DINAS KESEHATAN
	1	02	01	2.02	0005	Koordinasi dan Penyusunan Laporan Keuangan Akhir Tahun SKPD															
							Jumlah Laporan Keuangan Akhir Tahun SKPD dan Laporan Hasil Koordinasi Penyusunan Laporan Keuangan Akhir Tahun SKPD	1 Laporan			1 Laporan	0	Kota Pontianak, Semua Kecamatan, Semua Kel/Desa	DANA TRANSFER UMUM-DANA ALOKASI UMUM				-	1 Laporan	14.368.750	DINAS KESEHATAN
	1	02	01	2.02	0007	Koordinasi dan Penyusunan Laporan Keuangan Bulanan/ Triwulanan/ Semesteran SKPD															
							Jumlah Laporan Keuangan Bulanan/ Triwulanan/ Semesteran SKPD dan Laporan Koordinasi Penyusunan Laporan Keuangan Bulanan/Triwulanan/Semesteran SKPD	4 Laporan			4 Laporan	0	Kota Pontianak, Semua Kecamatan, Semua Kel/Desa	DANA TRANSFER UMUM-DANA ALOKASI UMUM				-	4 Laporan	33.967.725	DINAS KESEHATAN

No	Kode					Urusan / Bidang Urusan / Program / Kegiatan / Sub Kegiatan	Indikator Program / Kegiatan / Sub Kegiatan	Target Akhir Periode Renstra OPD	Realisasi Capaian RENJA OPD Tahun 2023	Prakiraan Capaian Target RENJA OPD Tahun 2024	Capaian Kinerja Dan Kerangka Pendanaan							Kelompok Sasaran	Prakiraan Maju Rencana Tahun 2024		Perangkat Daerah
											Target 2025	Pagu Indikatif (Rp)	Lokasi	Sumber Dana	Prioritas Daerah Kota	Prioritas Daerah Provinsi	Prioritas Nasional		Target	Pagu Indikatif (Rp)	
1	*2*					*3*	*4*	*5*	*6*	*7*	*8*	*9*	*10*	*11*	*13*	*14*	*15*	*16*	*17*	*18*	*19*
	1	02	01	2.03		Administrasi Barang Milik Daerah pada Perangkat Daerah	Jangka waktu penyelenggaraan administrasi barang milik daerah pada perangkat daerah Persentase pengelolaan administrasi barang milik daerah pada perangkat daerah	100%			12 Bulan 100 %	155.425.000			PD-1	PD-1	PN-7	-	100%	164.062.388	
	1	02	01	2.03	0004	Pembinaan, Pengawasan, dan Pengendalian Barang Milik Daerah pada SKPD															
							Jumlah Laporan Hasil Pembinaan, Pengawasan, dan Pengendalian Barang Milik Daerah pada SKPD	12 Laporan			12 Laporan	155.425.000	Kota Pontianak, Semua Kecamatan, Semua Kel/Desa	DANA TRANSFER UMUM-DANA BAGI HASIL				-	12 Laporan	164.062.388	DINAS KESEHATAN
	1	02	01	2.05		Administrasi Kepegawaian Perangkat Daerah	Jangka waktu penyelenggaraan Adminstrasi Kepegawaian Perangkat Daerah Persentase pemenuhan administrasi kepegawaian perangkat daerah	100%			12 Bulan 100 %	448.900.000			PD-1	PD-1	PN-7	-	100%	693.385.905	
	1	02	01	2.05	0002	Pengadaan Pakaian Dinas beserta Atribut Kelengkapannya															
							Jumlah Paket Pakaian Dinas beserta Atribut Kelengkapan	2 Paket			2 Paket	448.900.000	Kota Pontianak, Semua Kecamatan, Semua Kel/Desa	DANA TRANSFER UMUM-DANA BAGI HASIL				-	2 Paket	280.729.655	DINAS KESEHATAN
	1	02	01	2.05	0005	Monitoring, Evaluasi, dan Penilaian Kinerja Pegawai															
							Jumlah Dokumen Monitoring, Evaluasi, dan Penilaian Kinerja Pegawai	2 Dokumen			2 Dokumen	0	Kota Pontianak, Semua Kecamatan, Semua Kel/Desa	DANA TRANSFER UMUM-DANA ALOKASI UMUM				-	2 Dokumen	71.843.750	DINAS KESEHATAN
	1	02	01	2.05	0009	Pendidikan dan Pelatihan Pegawai Berdasarkan Tugas dan Fungsi															

No	Kode					Urusan / Bidang Urusan / Program / Kegiatan / Sub Kegiatan	Indikator Program / Kegiatan / Sub Kegiatan	Target Akhir Periode Renstra OPD	Realisasi Capaian RENJA OPD Tahun 2023	Prakiraan Capaian Target RENJA OPD Tahun 2024	Capaian Kinerja Dan Kerangka Pendanaan							Kelompok Sasaran	Prakiraan Maju Rencana Tahun 2024		Perangkat Daerah
											Target 2025	Pagu Indikatif (Rp)	Lokasi	Sumber Dana	Prioritas Daerah Kota	Prioritas Daerah Provinsi	Prioritas Nasional		Target	Pagu Indikatif (Rp)	
1	*2*					*3*	*4*	*5*	*6*	*7*	*8*	*9*	*10*	*11*	*13*	*14*	*15*	*16*	*17*	*18*	*19*
							Jumlah Pegawai Berdasarkan Tugas dan Fungsi yang Mengikuti Pendidikan dan Pelatihan	180 Orang			105 Orang	0	Kota Pontianak, Semua Kecamatan, Semua Kel/Desa	DANA TRANSFER UMUM-DANA ALOKASI UMUM				-	180 Orang	340.812.500	DINAS KESEHATAN
	1	02	01	2.06		Administrasi Umum Perangkat Daerah	Jangka waktu penyelenggaraan administrasi umum perangkat daerah Persentase pemenuhan administrasi umum perangkat daerah	100%			12 Bulan 100 %	702.169.990			PD-1	PD-1	PN-7	-	100%	2.212.940.542	
	1	02	01	2.06	0001	Penyediaan Komponen Instalasi															
							Jumlah Paket Komponen Instalasi Listrik/Penerangan Bangunan Kantor yang Disediakan	7 Paket			7 Paket	22.894.690	Kota Pontianak, Semua Kecamatan, Semua Kel/Desa	DANA TRANSFER UMUM-DANA BAGI HASIL				-	7 Paket	137.898.870	DINAS KESEHATAN
	1	02	01	2.06	0002	Penyediaan Peralatan dan Perlengkapan Kantor															
							Jumlah Paket Peralatan dan Perlengkapan Kantor yang Disediakan	26 Paket			16 Paket	266.529.100	Kota Pontianak, Semua Kecamatan, Semua Kel/Desa	DANA TRANSFER UMUM-DANA BAGI HASIL				-	26 Paket	1.202.535.293	DINAS KESEHATAN
	1	02	01	2.06	0003	Penyediaan Peralatan Rumah Tangga															
							Jumlah Paket Peralatan Rumah Tangga yang Disediakan	6 Paket			6 Paket	42.296.600	Kota Pontianak, Semua Kecamatan, Semua Kel/Desa	DANA TRANSFER UMUM-DANA BAGI HASIL				-	6 Paket	48.386.636	DINAS KESEHATAN
	1	02	01	2.06	0004	Penyediaan Bahan Logistik Kantor															

No	Kode					Urusan / Bidang Urusan / Program / Kegiatan / Sub Kegiatan	Indikator Program / Kegiatan / Sub Kegiatan	Target Akhir Periode Renstra OPD	Realisasi Capaian RENJA OPD Tahun 2023	Prakiraan Capaian Target RENJA OPD Tahun 2024	Capaian Kinerja Dan Kerangka Pendanaan							Kelompok Sasaran	Prakiraan Maju Rencana Tahun 2024		Perangkat Daerah
											Target 2025	Pagu Indikatif (Rp)	Lokasi	Sumber Dana	Prioritas Daerah Kota	Prioritas Daerah Provinsi	Prioritas Nasional		Target	Pagu Indikatif (Rp)	
1	*2*					*3*	*4*	*5*	*6*	*7*	*8*	*9*	*10*	*11*	*13*	*14*	*15*	*16*	*17*	*18*	*19*
							Jumlah Paket Bahan Logistik Kantor yang Disediakan	13 Paket			17 Paket	92.200.000	Kota Pontianak, Semua Kecamatan, Semua Kel/Desa	DANA TRANSFER UMUM-DANA BAGI HASIL				-	13 Paket	298.158.460	DINAS KESEHATAN
	1	02	01	2.06	0005	Penyediaan Barang Cetakan dan Penggandaan															
							Jumlah Paket Barang Cetakan dan Penggandaan yang Disediakan	11 Paket			11 Paket	34.500.000	Kota Pontianak, Semua Kecamatan, Semua Kel/Desa	DANA TRANSFER UMUM-DANA BAGI HASIL				-	11 Paket	146.353.352	DINAS KESEHATAN
	1	02	01	2.06	0006	Penyediaan Bahan Bacaan dan Peraturan Perundang-undangan															
							Jumlah Dokumen Bahan Bacaan dan Peraturan Perundang-Undangan yang Disediakan	12 Dokumen			12 Dokumen	1.500.000	Kota Pontianak, Semua Kecamatan, Semua Kel/Desa	DANA TRANSFER UMUM-DANA BAGI HASIL				-	12 Dokumen	2.528.900	DINAS KESEHATAN
	1	02	01	2.06	0009	Penyelenggaraan Rapat Koordinasi dan Konsultasi SKPD															
							Jumlah Laporan Penyelenggaraan Rapat Koordinasi dan Konsultasi SKPD	5 Laporan			15 Laporan	242.249.600	Kota Pontianak, Semua Kecamatan, Semua Kel/Desa	DANA TRANSFER UMUM-DANA BAGI HASIL				-	5 Laporan	377.079.031	DINAS KESEHATAN
	1	02	01	2.07		Pengadaan Barang Milik Daerah Penunjang Urusan Pemerintah Daerah	Jangka waktu penyelenggaraan administrasi barang milik daerah pada perangkat daerah Persentase penyediaan barang milik daerah penunjang urusan pemerintah daerah	100%			12 Bulan 100 %	3.849.996.059			PD-1	PD-1	PN-7	-	100%	1.284.264.057	
	1	02	01	2.07	0001	Pengadaan Kendaraan Perorangan Dinas atau Kendaraan Dinas Jabatan															

No	Kode					Urusan / Bidang Urusan / Program / Kegiatan / Sub Kegiatan	Indikator Program / Kegiatan / Sub Kegiatan	Target Akhir Periode Renstra OPD	Realisasi Capaian RENJA OPD Tahun 2023	Prakiraan Capaian Target RENJA OPD Tahun 2024	Capaian Kinerja Dan Kerangka Pendanaan							Kelompok Sasaran	Prakiraan Maju Rencana Tahun 2024		Perangkat Daerah
											Target 2025	Pagu Indikatif (Rp)	Lokasi	Sumber Dana	Prioritas Daerah Kota	Prioritas Daerah Provinsi	Prioritas Nasional		Target	Pagu Indikatif (Rp)	
1	2					3	4	5	6	7	8	9	10	11	13	14	15	16	17	18	19
							Jumlah Unit Kendaraan Perorangan Dinas atau Kendaraan Dinas Jabatan yang Disediakan	6 Unit			6 Unit	0	Kota Pontianak, Semua Kecamatan, Semua Kel/Desa	DANA TRANSFER UMUM-DANA BAGI HASIL				-	6 Unit	689.700.000	DINAS KESEHATAN
	1	02	01	2.07	0002	Pengadaan Kendaraan Dinas Operasional atau Lapangan															
							Jumlah Unit Kendaraan Dinas Operasional atau Lapangan yang Disediakan	3 Unit			3 Unit	3.110.000.000	Kota Pontianak, Semua Kecamatan, Semua Kel/Desa	-				-	3 Unit	342.000.000	DINAS KESEHATAN
	1	02	01	2.07	0005	Pengadaan Mebel															
							Jumlah Paket Mebel yang Disediakan	35 Unit			55 Unit	0	Kota Pontianak, Semua Kecamatan, Semua Kel/Desa	DANA TRANSFER UMUM-DANA ALOKASI UMUM				-	35 Unit	179.280.200	DINAS KESEHATAN
	1	02	01	2.07	0006	Pengadaan Peralatan dan Mesin Lainnya															
							Jumlah Unit Peralatan dan Mesin Lainnya yang Disediakan	60 Unit			60 Unit	739.996.059	Kota Pontianak, Semua Kecamatan, Semua Kel/Desa	DANA TRANSFER UMUM-DANA BAGI HASIL				-	60 Unit	73.283.857	DINAS KESEHATAN
	1	02	01	2.08		Penyediaan Jasa Penunjang Urusan Pemerintahan Daerah	Jangka Waktu penyediaan jasa penunjang urusan pemerintah daerah Persentase penyediaan jasa penunjang urusan pemerintah daerah	100%			12 Bulan 100 %	1.977.607.800			PD-1	PD-1	PN-7	-	100%	9.933.872.558	
	1	02	01	2.08	0002	Penyediaan Jasa Komunikasi, Sumber Daya Air dan Listrik															

No	Kode					Urusan / Bidang Urusan / Program / Kegiatan / Sub Kegiatan	Indikator Program / Kegiatan / Sub Kegiatan	Target Akhir Periode Renstra OPD	Realisasi Capaian RENJA OPD Tahun 2023	Prakiraan Capaian Target RENJA OPD Tahun 2024	Capaian Kinerja Dan Kerangka Pendanaan							Kelompok Sasaran	Prakiraan Maju Rencana Tahun 2024		Perangkat Daerah
											Target 2025	Pagu Indikatif (Rp)	Lokasi	Sumber Dana	Prioritas Daerah Kota	Prioritas Daerah Provinsi	Prioritas Nasional		Target	Pagu Indikatif (Rp)	
1	*2*					*3*	*4*	*5*	*6*	*7*	*8*	*9*	*10*	*11*	*13*	*14*	*15*	*16*	*17*	*18*	*19*
							Jumlah Laporan Penyediaan Jasa Komunikasi, Sumber Daya Air dan Listrik yang Disediakan	13 Laporan			13 Laporan	454.500.000	Kota Pontianak, Semua Kecamatan, Semua Kel/Desa	DANA TRANSFER UMUM-DANA BAGI HASIL				-	13 Laporan	2.605.214.700	DINAS KESEHATAN
	1	02	01	2.08	0004	Penyediaan Jasa Pelayanan Umum Kantor															
							Jumlah Laporan Penyediaan Jasa Pelayanan Umum Kantor yang Disediakan	13 Laporan			13 Laporan	1.523.107.800	Kota Pontianak, Semua Kecamatan, Semua Kel/Desa	DANA TRANSFER UMUM-DANA BAGI HASIL				-	13 Laporan	7.328.657.858	DINAS KESEHATAN
	1	02	01	2.09		Pemeliharaan Barang Milik Daerah Penunjang Urusan Pemerintahan Daerah	Jumlah barang milik daerah penunjang urusan pemerintahan daerah yang dipelihara Persentase pemeliharaan Barang Milik Daerah Penunjang urusan pemerintah daerah	100%			48 Unit 100 %	242.686.000			PD-1	PD-1	PN-7	-	100%	306.341.750	
	1	02	01	2.09	0006	Pemeliharaan Peralatan dan Mesin Lainnya															
							Jumlah Peralatan dan Mesin Lainnya yang Dipelihara	122 Unit			145 Unit	77.686.000	Kota Pontianak, Semua Kecamatan, Semua Kel/Desa	DANA TRANSFER UMUM-DANA BAGI HASIL				-	205 Unit	287.375.000	DINAS KESEHATAN
	1	02	01	2.09	0008	Pemeliharaan Aset Tak Berwujud															
							Jumlah Aset Tak Berwujud yang Dipelihara	1 Unit			1 Unit	165.000.000	Kota Pontianak, Semua Kecamatan, Semua Kel/Desa	DANA TRANSFER UMUM-DANA BAGI HASIL				-	1 Unit	18.966.750	DINAS KESEHATAN

No	Kode					Urusan / Bidang Urusan / Program / Kegiatan / Sub Kegiatan	Indikator Program / Kegiatan / Sub Kegiatan	Target Akhir Periode Renstra OPD	Realisasi Capaian RENJA OPD Tahun 2023	Prakiraan Capaian Target RENJA OPD Tahun 2024	Capaian Kinerja Dan Kerangka Pendanaan							Kelompok Sasaran	Prakiraan Maju Rencana Tahun 2024		Perangkat Daerah
											Target 2025	Pagu Indikatif (Rp)	Lokasi	Sumber Dana	Prioritas Daerah Kota	Prioritas Daerah Provinsi	Prioritas Nasional		Target	Pagu Indikatif (Rp)	
1	*2*					*3*	*4*	*5*	*6*	*7*	*8*	*9*	*10*	*11*	*13*	*14*	*15*	*16*	*17*	*18*	*19*
11	1	02	02			PROGRAM PEMENUHAN UPAYA KESEHATAN PERORANGAN DAN UPAYA KESEHATAN MASYARAKAT	Persentase Fasyankes Pemerintah terakreditasi Persentase Fasyankes Pemerintah terakreditasi Tingkat Kepuasan Bidang terhadap Pelayanan Kesekretariatan	100% 100%			100 % 100 Persen 95 %	150.069.898.080							100% 100%	145.633.754.234	
	1	02	02	2.01		Penyediaan Fasilitas Pelayanan Kesehatan untuk UKM dan UKP Kewenangan Daerah Kabupaten/Kota	1) Persentase fasilitas kesehatan pemerintah sesuai standar; 2) Persentase Fasilitas Kesehatan Pemerintah UPTD/ UPK yang memiliki obat, BMHP, dan Alkes sesuai standar 2)Persentase ibu bersalin mendapatkan pelayanan pesalinan Persentase fasilitas kesehatan pemerintah sesuai standar ; Persentase Fasilitas Kesehatan Pemerintah UPTD/ UPK yang memiliki obat, BMHP, dan Alkes sesuai standar	100% 1) 100; 2) 1001) %; 2) %			1) 100; 2) 100 1) %; 2) % 100 % 100 %	42.086.353.724			PD-1	PD-1	PN-4	-	100% 1) 100; 2) 1001) %; 2) %	52.446.776.928	
	1	02	02	2.01	0002	Pembangunan Puskesmas															
							Jumlah Pusat Kesehatan Masyarakat (Puskesmas) yang Dibangun	4 Unit			5 Unit	35.600.000.000	Kota Pontianak, Semua Kecamatan, Semua Kel/Desa	DANA TRANSFER UMUM-DANA ALOKASI UMUM, DANA TRANSFER KHUSUS-DANA ALOKASI KHUSUS FISIK, DAU YANG DITENTUKAN PENGGUNAANNYA BIDANG KESEHATAN				-	1 Unit	5.000.000.000	DINAS KESEHATAN

No	Kode					Urusan / Bidang Urusan / Program / Kegiatan / Sub Kegiatan	Indikator Program / Kegiatan / Sub Kegiatan	Target Akhir Periode Renstra OPD	Realisasi Capaian RENJA OPD Tahun 2023	Prakiraan Capaian Target RENJA OPD Tahun 2024	Capaian Kinerja Dan Kerangka Pendanaan							Kelompok Sasaran	Prakiraan Maju Rencana Tahun 2024		Perangkat Daerah
											Target 2025	Pagu Indikatif (Rp)	Lokasi	Sumber Dana	Prioritas Daerah Kota	Prioritas Daerah Provinsi	Prioritas Nasional		Target	Pagu Indikatif (Rp)	
1	*2*					*3*	*4*	*5*	*6*	*7*	*8*	*9*	*10*	*11*	*13*	*14*	*15*	*16*	*17*	*18*	*19*
	1	02	02	2.01	0003	Pembangunan Fasilitas Kesehatan Lainnya															
							Jumlah Fasilitas Kesehatan Lainnya yang Dibangun	2 Unit			2 Unit	0	Kota Pontianak, Semua Kecamatan, Semua Kel/Desa	DANA TRANSFER UMUM-DANA ALOKASI UMUM				-	2 Unit	617.500.000	DINAS KESEHATAN
	1	02	02	2.01	0006	Pengembangan Puskesmas															
							Jumlah Puskesmas yang Ditingkatkan Sarana, Prasarana, Alat Kesehatan dan SDM agar Sesuai Standar	1 Unit			1 Unit	0	Kota Pontianak, Semua Kecamatan, Semua Kel/Desa	DANA TRANSFER KHUSUS-DANA ALOKASI KHUSUS FISIK				-	1 Unit	12.006.276.928	DINAS KESEHATAN
	1	02	02	2.01	0008	Rehabilitasi dan Pemeliharaan Rumah Sakit															
							Jumlah Sarana, Prasarana dan Alat Kesehatan yang Telah Dilakukan Program Rehabilitasi dan Pemeliharaan Oleh Rumah Sakit	40 Unit			30 Unit	0	Kota Pontianak, Semua Kecamatan, Semua Kel/Desa	DANA TRANSFER UMUM-DANA ALOKASI UMUM				-	40 Unit	7.500.000.000	DINAS KESEHATAN
	1	02	02	2.01	0009	Rehabilitasi dan Pemeliharaan Puskesmas															
							Jumlah Sarana, Prasarana dan Alat Kesehatan yang Telah Dilakukan Rehabilitasi dan Pemeliharaan Oleh Puskesmas	2 Unit			2 Unit	0	Kota Pontianak, Semua Kecamatan, Semua Kel/Desa	DANA TRANSFER UMUM-DANA BAGI HASIL				-	2 Unit	5.000.000.000	DINAS KESEHATAN
	1	02	02	2.01	0010	Rehabilitasi dan Pemeliharaan Fasilitas Kesehatan Lainnya															
							Jumlah Sarana , Prasarana dan Alat Kesehatan yang Telah Dilakukan Rehabilitasi dan Pemeliharaan oleh Fasilitas Kesehatan Lainnya	2 Unit			2 Unit	0	Kota Pontianak, Semua Kecamatan, Semua Kel/Desa	DANA TRANSFER UMUM-DANA ALOKASI UMUM				-	2 Unit	617.500.000	DINAS KESEHATAN

No	Kode					Urusan / Bidang Urusan / Program / Kegiatan / Sub Kegiatan	Indikator Program / Kegiatan / Sub Kegiatan	Target Akhir Periode Renstra OPD	Realisasi Capaian RENJA OPD Tahun 2023	Prakiraan Capaian Target RENJA OPD Tahun 2024	Capaian Kinerja Dan Kerangka Pendanaan							Kelompok Sasaran	Prakiraan Maju Rencana Tahun 2024		Perangkat Daerah
											Target 2025	Pagu Indikatif (Rp)	Lokasi	Sumber Dana	Prioritas Daerah Kota	Prioritas Daerah Provinsi	Prioritas Nasional		Target	Pagu Indikatif (Rp)	
1	*2*					*3*	*4*	*5*	*6*	*7*	*8*	*9*	*10*	*11*	*13*	*14*	*15*	*16*	*17*	*18*	*19*
	1	02	02	2.01	0014	Pengadaan Alat Kesehatan/Alat Penunjang Medik Fasilitas Pelayanan Kesehatan															
							Jumlah Alat Kesehatan/Alat Penunjang Medik Fasilitas Pelayanan Kesehatan yang Disediakan	90 Unit			80 Unit	1.726.411.000	Kota Pontianak, Semua Kecamatan, Semua Kel/Desa	DANA TRANSFER KHUSUS-DANA ALOKASI KHUSUS FISIK, DAU YANG DITENTUKAN PENGGUNAANNYA BIDANG KESEHATAN				-	90 Unit	3.000.000.000	DINAS KESEHATAN
	1	02	02	2.01	0015	Pengadaan dan Pemeliharaan Alat Kalibrasi															
							Jumlah Penyediaan dan Pemeliharaan Alat Uji dan Kalibrasi Pada Unit Pemeliharaan Fasilitas Kesehatan Regional/Regional Maintainance Center	125 Unit			125 Unit	0	Kota Pontianak, Semua Kecamatan, Semua Kel/Desa	DANA TRANSFER UMUM-DANA ALOKASI UMUM				-	125 Unit	76.000.000	DINAS KESEHATAN
	1	02	02	2.01	0020	Pemeliharaan Rutin dan Berkala Alat Kesehatan/Alat Penunjang Medik Fasilitas Pelayanan Kesehatan															
							Jumlah Alat Kesehatan/Alat Penunjang Medik Fasilitas Layanan Kesehatan yang Terpelihara Sesuai Standar	5 Unit			5 Unit	95.654.200	Kota Pontianak, Semua Kecamatan, Semua Kel/Desa	DANA TRANSFER KHUSUS-DANA ALOKASI KHUSUS NON FISIK, DAU YANG DITENTUKAN PENGGUNAANNYA BIDANG KESEHATAN				-	5 Unit	42.750.000	DINAS KESEHATAN
	1	02	02	2.01	0023	Pengadaan Obat, Bahan Habis Pakai, Bahan Medis Habis Pakai,, Vaksin, Makanan dan Minuman di Fasilitas Kesehatan															

No	Kode					Urusan / Bidang Urusan / Program / Kegiatan / Sub Kegiatan	Indikator Program / Kegiatan / Sub Kegiatan	Target Akhir Periode Renstra OPD	Realisasi Capaian RENJA OPD Tahun 2023	Prakiraan Capaian Target RENJA OPD Tahun 2024	Capaian Kinerja Dan Kerangka Pendanaan							Kelompok Sasaran	Prakiraan Maju Rencana Tahun 2024		Perangkat Daerah
											Target 2025	Pagu Indikatif (Rp)	Lokasi	Sumber Dana	Prioritas Daerah Kota	Prioritas Daerah Provinsi	Prioritas Nasional		Target	Pagu Indikatif (Rp)	
1	*2*					*3*	*4*	*5*	*6*	*7*	*8*	*9*	*10*	*11*	*13*	*14*	*15*	*16*	*17*	*18*	*19*
							Jumlah Obat, Bahan Habis Pakai, Bahan Medis Habis Pakai, Vaksin, Makanan dan Minuman di Fasilitas Kesehatan yang disediakan	8 Paket			4 Paket	4.664.288.524	Kota Pontianak, Semua Kecamatan, Semua Kel/Desa	DANA TRANSFER KHUSUS-DANA ALOKASI KHUSUS FISIK, DAU YANG DITENTUKAN PENGGUNAANNYA BIDANG KESEHATAN				-	8 Paket	18.525.000.000	DINAS KESEHATAN
	1	02	02	2.01	0026	Distribusi Alat Kesehatan, Obat, Bahan Habis Pakai, Bahan Medis Habis Pakai, Vaksin, Makanan dan Minuman ke Fasilitas Kesehatan															
							Jumlah distribusi Alat Kesehatan, Obat, Bahan Habis Pakai, Bahan Medis Habis Pakai, Vaksin, Makanan ke Fasilitas Kesehatan	24 Paket			24 Paket	0	Kota Pontianak, Semua Kecamatan, Semua Kel/Desa	DANA TRANSFER KHUSUS-DANA ALOKASI KHUSUS NON FISIK				-	24 Paket	61.750.000	DINAS KESEHATAN

No	Kode					Urusan / Bidang Urusan / Program / Kegiatan / Sub Kegiatan	Indikator Program / Kegiatan / Sub Kegiatan	Target Akhir Periode Renstra OPD	Realisasi Capaian RENJA OPD Tahun 2023	Prakiraan Capaian Target RENJA OPD Tahun 2024	Capaian Kinerja Dan Kerangka Pendanaan							Kelompok Sasaran	Prakiraan Maju Rencana Tahun 2024		Perangkat Daerah
											Target 2025	Pagu Indikatif (Rp)	Lokasi	Sumber Dana	Prioritas Daerah Kota	Prioritas Daerah Provinsi	Prioritas Nasional		Target	Pagu Indikatif (Rp)	
1	*2*					*3*	*4*	*5*	*6*	*7*	*8*	*9*	*10*	*11*	*13*	*14*	*15*	*16*	*17*	*18*	*19*
	1	02	02	2.02		Penyediaan Layanan Kesehatan untuk UKM dan UKP Rujukan Tingkat Daerah Kabupaten/Kota		100%				107.324.465.740			PD-1	PD-1	PN-4	-	100%	91.780.064.561	
							10)Persentase ODGJ berat yang	100%			100 %								100%		
							mendapatkan pelayanan kesehatan jiwa	100%			100 %								100%		
							sesuai standar	100%			100 %								100%		
							11)Persentase Orang terduga TBC	100%			100 %								100%		
							mendapatkan pelayanan TBC sesuai	100%			100 %								100%		
							standar	1) 100; 2)			100 %								1) 100; 2)		
							12)Persentase orang dengan risiko	1001)%; 2)%			100 %								1001)%; 2)%		
							terinfeksi HIV mendapatkan pelayanan	100%			60 %								100%		
							deteksi dini HIV sesuai standar	70%			60 %								70%		
							13)Persentase penanggulangan KLB	100%			70 %								100%		
							yang direspon < 24 jam	100%			100 %								100%		
							14) Persentase Realisasi Bansos Bidang	100%			1) 100; 2)								100%		
							Kesehatan	100%			100 1)%; 2)%								100%		
							15)Persentase ibu hamil mendapatkan	100%			67 %								100%		
							pelayanan kesehatan ibu hamil	100%			100 %								100%		
							16)Cakupan Pelayanan Kesehatan	100%			100 %								100%		
							Balita sesuai Standar	100%			100 %								100%		
							17) Persentase Puskesmas yang	100%			100 %								100%		
							melaksanakan kesehatan olahraga	100%			100 %								100%		
							18) Persentase Fasyankes yang	2per 1000			70 %								2per 1000		
							melaksanakan kesehatan kerja	penduduk			100 %								penduduk		
							19) Persentase pengelolaan pelayanan	100%			2 per 1000								100%		
							kesehatan lingkungan sesuai standar	100%			penduduk								100%		
							1)Persentase ibu hamil mendapatkan	100%			100 %								100%		
							pelayanan kesehatan ibu hami	100%			100 %								100%		
							1)Persentase ibu hamil mendapatkan	60%			100 %								60%		
							pelayanan kesehatan ibu hamil;	100%			100 %								100%		
							2)Persentase ibu bersalin mendapatkan	75%			100 %								75%		
							pelayanan pesalinan; etc	100%			100 %								100%		
							20) Persentase Cluster Germas yang	100%			100 %								100%		
							dilaksanakan	80%			70 %								80%		
							21)Persentase penanggulangan KLB	60%			75 %								60%		
							yang direspon < 24 jam	100%			100 %								100%		
							22)Persentase ODGJ berat yang	100%			100 %								100%		
							mendapatkan pelayanan kesehatan jiwa	100%			100 %								100%		
							sesuai standar	80%			100 %								75%		
							23)Persentase jemaah calon haji yang	100%			100 %								100%		
							dilakukan deteksi faktor resiko	70%			100 %								70%		
							kesehatan	100%			100 %								100%		
							24) Persentase Layanan Rujukan dan				100 %										
	1	02	02	2.02	0001	Pengelolaan Pelayanan Kesehatan Ibu Hamil															

No	Kode					Urusan / Bidang Urusan / Program / Kegiatan / Sub Kegiatan	Indikator Program / Kegiatan / Sub Kegiatan	Target Akhir Periode Renstra OPD	Realisasi Capaian RENJA OPD Tahun 2023	Prakiraan Capaian Target RENJA OPD Tahun 2024	Capaian Kinerja Dan Kerangka Pendanaan							Kelompok Sasaran	Prakiraan Maju Rencana Tahun 2024		Perangkat Daerah
											Target 2025	Pagu Indikatif (Rp)	Lokasi	Sumber Dana	Prioritas Daerah Kota	Prioritas Daerah Provinsi	Prioritas Nasional		Target	Pagu Indikatif (Rp)	
1	*2*					*3*	*4*	*5*	*6*	*7*	*8*	*9*	*10*	*11*	*13*	*14*	*15*	*16*	*17*	*18*	*19*
							Jumlah Ibu Hamil yang Mendapatkan Pelayanan Kesehatan Sesuai Standar	11524 Orang			11506 Orang	688.577.600	Kota Pontianak, Semua Kecamatan, Semua Kel/Desa	DANA TRANSFER KHUSUS-DANA ALOKASI KHUSUS NON FISIK, DAU YANG DITENTUKAN PENGGUNAANNYA BIDANG KESEHATAN				-	11524 Orang	4.291.355.621	DINAS KESEHATAN
	1	02	02	2.02	0002	Pengelolaan Pelayanan Kesehatan Ibu Bersalin															
							Jumlah Ibu Bersalin yang Mendapatkan Pelayanan Kesehatan Sesuai Standar	11002 Orang			10984 Orang	76.900.000	Kota Pontianak, Semua Kecamatan, Semua Kel/Desa	DANA TRANSFER KHUSUS-DANA ALOKASI KHUSUS NON FISIK				-	11002 Orang	3.359.581.013	DINAS KESEHATAN
	1	02	02	2.02	0003	Pengelolaan Pelayanan Kesehatan Bayi Baru Lahir															
							Jumlah Bayi Baru Lahir yang Mendapatkan Pelayanan Kesehatan Sesuai Standar	10477 Orang			10461 Orang	682.560.000	Kota Pontianak, Semua Kecamatan, Semua Kel/Desa	DANA TRANSFER KHUSUS-DANA ALOKASI KHUSUS NON FISIK				-	10477 Orang	2.658.286.991	DINAS KESEHATAN
	1	02	02	2.02	0004	Pengelolaan Pelayanan Kesehatan Balita															
							Jumlah Balita yang Mendapatkan Pelayanan Kesehatan Sesuai Standar	50378 Orang			50252 Orang	0	Kota Pontianak, Semua Kecamatan, Semua Kel/Desa	DANA TRANSFER KHUSUS-DANA ALOKASI KHUSUS NON FISIK				-	50378 Orang	6.557.302.384	DINAS KESEHATAN
	1	02	02	2.02	0005	Pengelolaan Pelayanan Kesehatan pada Usia Pendidikan Dasar															

No	Kode					Urusan / Bidang Urusan / Program / Kegiatan / Sub Kegiatan	Indikator Program / Kegiatan / Sub Kegiatan	Target Akhir Periode Renstra OPD	Realisasi Capaian RENJA OPD Tahun 2023	Prakiraan Capaian Target RENJA OPD Tahun 2024	Capaian Kinerja Dan Kerangka Pendanaan							Kelompok Sasaran	Prakiraan Maju Rencana Tahun 2024		Perangkat Daerah
											Target 2025	Pagu Indikatif (Rp)	Lokasi	Sumber Dana	Prioritas Daerah Kota	Prioritas Daerah Provinsi	Prioritas Nasional		Target	Pagu Indikatif (Rp)	
1	*2*					*3*	*4*	*5*	*6*	*7*	*8*	*9*	*10*	*11*	*13*	*14*	*15*	*16*	*17*	*18*	*19*
							Jumlah Anak Usia Pendidikan Dasar yang Mendapatkan Pelayanan Kesehatan Sesuai Standar	88897 Orang			89041 Orang	23.400.300	Kota Pontianak, Semua Kecamatan, Semua Kel/Desa	DANA TRANSFER KHUSUS-DANA ALOKASI KHUSUS NON FISIK				-	88897 Orang	2.658.286.991	DINAS KESEHATAN
	1	02	02	2.02	0006	Pengelolaan Pelayanan Kesehatan pada Usia Produktif															
							Jumlah Penduduk Usia Produktif yang Mendapatkan Pelayanan Kesehatan Sesuai Standar	574165 Orang			562876 Orang	59.418.500	Kota Pontianak, Semua Kecamatan, Semua Kel/Desa	DANA TRANSFER KHUSUS-DANA ALOKASI KHUSUS NON FISIK, DAU YANG DITENTUKAN PENGGUNAANNYA BIDANG KESEHATAN				-	574165 Orang	1.371.320.238	DINAS KESEHATAN
	1	02	02	2.02	0007	Pengelolaan Pelayanan Kesehatan pada Usia Lanjut															
							Jumlah Penduduk Usia Lanjut yang Mendapatkan Pelayanan Kesehatan Sesuai Standar	81199 Orang			73992 Orang	30.734.400	Kota Pontianak, Semua Kecamatan, Semua Kel/Desa	DANA TRANSFER KHUSUS-DANA ALOKASI KHUSUS NON FISIK				-	81199 Orang	6.557.302.384	DINAS KESEHATAN
	1	02	02	2.02	0008	Pengelolaan Pelayanan Kesehatan Penderita Hipertensi															
							Jumlah Penderita Hipertensi yang Mendapatkan Pelayanan Kesehatan Sesuai Standar	172197 Orang			168845 Orang	18.383.700	Kota Pontianak, Semua Kecamatan, Semua Kel/Desa	DAU YANG DITENTUKAN PENGGUNAANNYA BIDANG KESEHATAN				-	172197 Orang	23.962.536	DINAS KESEHATAN
	1	02	02	2.02	0009	Pengelolaan Pelayanan Kesehatan Penderita Diabetes Melitus															

No	Kode					Urusan / Bidang Urusan / Program / Kegiatan / Sub Kegiatan	Indikator Program / Kegiatan / Sub Kegiatan	Target Akhir Periode Renstra OPD	Realisasi Capaian RENJA OPD Tahun 2023	Prakiraan Capaian Target RENJA OPD Tahun 2024	Capaian Kinerja Dan Kerangka Pendanaan							Kelompok Sasaran	Prakiraan Maju Rencana Tahun 2024		Perangkat Daerah
											Target 2025	Pagu Indikatif (Rp)	Lokasi	Sumber Dana	Prioritas Daerah Kota	Prioritas Daerah Provinsi	Prioritas Nasional		Target	Pagu Indikatif (Rp)	
1	*2*					*3*	*4*	*5*	*6*	*7*	*8*	*9*	*10*	*11*	*13*	*14*	*15*	*16*	*17*	*18*	*19*
							Jumlah Penderita Diabetes Melitus yang Mendapatkan Pelayanan Kesehatan Sesuai Standar	14166 Orang			13890 Orang	6.710.000	Kota Pontianak, Semua Kecamatan, Semua Kel/Desa	DAU YANG DITENTUKAN PENGGUNAANNYA BIDANG KESEHATAN				-	14166 Orang	15.964.100	DINAS KESEHATAN
	1	02	02	2.02	0010	Pengelolaan Pelayanan Kesehatan Orang dengan Gangguan Jiwa Berat															
							Jumlah Orang yang Mendapatkan Pelayanan Kesehatan Orang dengan Gangguan Jiwa Berat Sesuai Standar	1465 Orang			1436 Orang	62.397.900	Kota Pontianak, Semua Kecamatan, Semua Kel/Desa	DANA TRANSFER KHUSUS-DANA ALOKASI KHUSUS NON FISIK, DAU YANG DITENTUKAN PENGGUNAANNYA BIDANG KESEHATAN				-	1465 Orang	11.218.951	DINAS KESEHATAN
	1	02	02	2.02	0011	Pengelolaan Pelayanan Kesehatan Orang Terduga Tuberkulosis															
							Jumlah Orang Terduga Menderita Tuberkulosis yang Mendapatkan Pelayanan Sesuai Standar	12495 Orang			11139 Orang	1.104.916.200	Kota Pontianak, Semua Kecamatan, Semua Kel/Desa	DANA TRANSFER UMUM-DANA ALOKASI UMUM, DANA TRANSFER KHUSUS-DANA ALOKASI KHUSUS NON FISIK				-	12495 Orang	752.439.422	DINAS KESEHATAN
	1	02	02	2.02	0012	Pengelolaan Pelayanan Kesehatan Orang dengan Risiko Terinfeksi HIV															
							Jumlah Orang Terduga Menderita HIV yang Mendapatkan Pelayanan Sesuai Standar	16327 Orang			16327 Orang	308.453.400	Kota Pontianak, Semua Kecamatan, Semua Kel/Desa	DANA TRANSFER UMUM-DANA ALOKASI UMUM				-	16327 Orang	768.231.771	DINAS KESEHATAN

No	Kode					Urusan / Bidang Urusan / Program / Kegiatan / Sub Kegiatan	Indikator Program / Kegiatan / Sub Kegiatan	Target Akhir Periode Renstra OPD	Realisasi Capaian RENJA OPD Tahun 2023	Prakiraan Capaian Target RENJA OPD Tahun 2024	Capaian Kinerja Dan Kerangka Pendanaan							Kelompok Sasaran	Prakiraan Maju Rencana Tahun 2024		Perangkat Daerah
											Target 2025	Pagu Indikatif (Rp)	Lokasi	Sumber Dana	Prioritas Daerah Kota	Prioritas Daerah Provinsi	Prioritas Nasional		Target	Pagu Indikatif (Rp)	
1	*2*					*3*	*4*	*5*	*6*	*7*	*8*	*9*	*10*	*11*	*13*	*14*	*15*	*16*	*17*	*18*	*19*
	1	02	02	2.02	0013	Pengelolaan Pelayanan Kesehatan bagi Penduduk pada Kondisi Kejadian Luar Biasa (KLB)															
							Jumlah Dokumen Hasil Pengelolaan Pelayanan Kesehatan bagi Penduduk pada Kondisi Kejadian Luar Biasa (KLB) Sesuai Standar	12 Dokumen			12 Dokumen	0	Kota Pontianak, Semua Kecamatan, Semua Kel/Desa	DANA TRANSFER UMUM-DANA ALOKASI UMUM				-	12 Dokumen	15.698.905	DINAS KESEHATAN
	1	02	02	2.02	0014	Pengelolaan Pelayanan Kesehatan bagi Penduduk Terdampak Krisis Kesehatan Akibat Bencana dan/atau Berpotensi Bencana															
							Jumlah Dokumen Hasil Pengelolaan Pelayanan Kesehatan bagi Penduduk Terdampak Krisis Kesehatan Akibat Bencana dan/atau Berpotensi Bencana Sesuai Standar	12 Dokumen			12 Dokumen	0	Kota Pontianak, Semua Kecamatan, Semua Kel/Desa	DANA TRANSFER UMUM-DANA ALOKASI UMUM				-	12 Dokumen	1.935.754.518	DINAS KESEHATAN
	1	02	02	2.02	0015	Pengelolaan Pelayanan Kesehatan Gizi Masyarakat															
							Jumlah Dokumen Hasil Pengelolaan Pelayanan Kesehatan Gizi Masyarakat	1 Dokumen			1 Dokumen	962.412.700	Kota Pontianak, Semua Kecamatan, Semua Kel/Desa	DANA TRANSFER UMUM-DANA ALOKASI UMUM, DANA TRANSFER KHUSUS-DANA ALOKASI KHUSUS NON FISIK, DAU YANG DITENTUKAN PENGGUNAANNYA BIDANG KESEHATAN				-	1 Dokumen	785.404.252	DINAS KESEHATAN
	1	02	02	2.02	0016	Pengelolaan Pelayanan Kesehatan Kerja dan Olahraga															

No	Kode					Urusan / Bidang Urusan / Program / Kegiatan / Sub Kegiatan	Indikator Program / Kegiatan / Sub Kegiatan	Target Akhir Periode Renstra OPD	Realisasi Capaian RENJA OPD Tahun 2023	Prakiraan Capaian Target RENJA OPD Tahun 2024	Capaian Kinerja Dan Kerangka Pendanaan							Kelompok Sasaran	Prakiraan Maju Rencana Tahun 2024		Perangkat Daerah
											Target 2025	Pagu Indikatif (Rp)	Lokasi	Sumber Dana	Prioritas Daerah Kota	Prioritas Daerah Provinsi	Prioritas Nasional		Target	Pagu Indikatif (Rp)	
1	*2*					*3*	*4*	*5*	*6*	*7*	*8*	*9*	*10*	*11*	*13*	*14*	*15*	*16*	*17*	*18*	*19*
							Jumlah Dokumen Hasil Pengelolaan Pelayanan Kesehatan Kerja dan Olahraga	2 Dokumen			2 Dokumen	137.326.600	Kota Pontianak, Semua Kecamatan, Semua Kel/Desa	DAU YANG DITENTUKAN PENGGUNAANNYA BIDANG KESEHATAN				-	2 Dokumen	148.451.234	DINAS KESEHATAN
	1	02	02	2.02	0017	Pengelolaan Pelayanan Kesehatan Lingkungan															
							Jumlah Dokumen Hasil Pengelolaan Pelayanan Kesehatan Lingkungan	12 Dokumen			12 Dokumen	1.531.734.800	Kota Pontianak, Semua Kecamatan, Semua Kel/Desa	DANA TRANSFER KHUSUS-DANA ALOKASI KHUSUS NON FISIK, DAU YANG DITENTUKAN PENGGUNAANNYA BIDANG KESEHATAN				-	12 Dokumen	941.331.183	DINAS KESEHATAN
	1	02	02	2.02	0018	Pengelolaan Pelayanan Promosi Kesehatan															
							Jumlah Dokumen Hasil Pengelolaan Pelayanan Promosi Kesehatan	3 Dokumen			3 Dokumen	393.848.100	Kota Pontianak, Semua Kecamatan, Semua Kel/Desa	DANA TRANSFER KHUSUS-DANA ALOKASI KHUSUS NON FISIK, DAU YANG DITENTUKAN PENGGUNAANNYA BIDANG KESEHATAN				-	3 Dokumen	63.222.500	DINAS KESEHATAN
	1	02	02	2.02	0020	Pengelolaan Surveilans Kesehatan															

No	Kode					Urusan / Bidang Urusan / Program / Kegiatan / Sub Kegiatan	Indikator Program / Kegiatan / Sub Kegiatan	Target Akhir Periode Renstra OPD	Realisasi Capaian RENJA OPD Tahun 2023	Prakiraan Capaian Target RENJA OPD Tahun 2024	Capaian Kinerja Dan Kerangka Pendanaan							Kelompok Sasaran	Prakiraan Maju Rencana Tahun 2024		Perangkat Daerah
											Target 2025	Pagu Indikatif (Rp)	Lokasi	Sumber Dana	Prioritas Daerah Kota	Prioritas Daerah Provinsi	Prioritas Nasional		Target	Pagu Indikatif (Rp)	
1	*2*					*3*	*4*	*5*	*6*	*7*	*8*	*9*	*10*	*11*	*13*	*14*	*15*	*16*	*17*	*18*	*19*
							Jumlah Dokumen Hasil Pengelolaan Surveilans Kesehatan	12 Dokumen			12 Dokumen	61.195.300	Kota Pontianak, Semua Kecamatan, Semua Kel/Desa	DANA TRANSFER KHUSUS-DANA ALOKASI KHUSUS NON FISIK, DAU YANG DITENTUKAN PENGGUNAANNYA BIDANG KESEHATAN				-	12 Dokumen	11.759.385	DINAS KESEHATAN
	1	02	02	2.02	0021	Pengelolaan Pelayanan Kesehatan Orang dengan Masalah Kesehatan Jiwa (ODMK)															
							Jumlah Orang dengan Masalah Kejiwaan (ODMK) yang Mendapatkan Pelayanan Kesehatan	131232 Orang			115781 Orang	10.379.200	Kota Pontianak, Semua Kecamatan, Semua Kel/Desa	DAU YANG DITENTUKAN PENGGUNAANNYA BIDANG KESEHATAN				-	131232 Orang	3.338.148	DINAS KESEHATAN
	1	02	02	2.02	0024	Pengelolaan Upaya Pengurangan Risiko Krisis Kesehatan dan Pasca Krisis Kesehatan															
							Jumlah Dokumen Hasil Pengelolaan Upaya Pengurangan Risiko Krisis Kesehatan dan Pasca Krisis Kesehatan	12 Dokumen			12 Dokumen	4.760.185.000	Kota Pontianak, Semua Kecamatan, Semua Kel/Desa	DANA TRANSFER UMUM-DANA BAGI HASIL, DANA TRANSFER UMUM-DANA ALOKASI UMUM, DAU YANG DITENTUKAN PENGGUNAANNYA BIDANG KESEHATAN				-	12 Dokumen	4.750.000.000	DINAS KESEHATAN
	1	02	02	2.02	0025	Pelayanan Kesehatan Penyakit Menular dan Tidak Menular															

No	Kode					Urusan / Bidang Urusan / Program / Kegiatan / Sub Kegiatan	Indikator Program / Kegiatan / Sub Kegiatan	Target Akhir Periode Renstra OPD	Realisasi Capaian RENJA OPD Tahun 2023	Prakiraan Capaian Target RENJA OPD Tahun 2024	Capaian Kinerja Dan Kerangka Pendanaan							Kelompok Sasaran	Prakiraan Maju Rencana Tahun 2024		Perangkat Daerah
											Target 2025	Pagu Indikatif (Rp)	Lokasi	Sumber Dana	Prioritas Daerah Kota	Prioritas Daerah Provinsi	Prioritas Nasional		Target	Pagu Indikatif (Rp)	
1	*2*					*3*	*4*	*5*	*6*	*7*	*8*	*9*	*10*	*11*	*13*	*14*	*15*	*16*	*17*	*18*	*19*
							Jumlah Dokumen Hasil Pelayanan Kesehatan Penyakit Menular dan Tidak Menular	24 Dokumen			24 Dokumen	719.219.700	Kota Pontianak, Semua Kecamatan, Semua Kel/Desa	DANA TRANSFER KHUSUS-DANA ALOKASI KHUSUS NON FISIK, DAU YANG DITENTUKAN PENGGUNAANNYA BIDANG KESEHATAN				-	24 Dokumen	23.667.685	DINAS KESEHATAN
	1	02	02	2.02	0026	Pengelolaan Jaminan Kesehatan Masyarakat															
							Jumlah Dokumen Hasil Pengelolaan Jaminan Kesehatan Masyarakat	12 Dokumen			12 Dokumen	31.298.722.000	Kota Pontianak, Semua Kecamatan, Semua Kel/Desa	PENDAPATAN BAGI HASIL PAJAK ROKOK-PEMBAYARAN IURAN JKN				-	12 Dokumen	35.108.386.250	DINAS KESEHATAN
	1	02	02	2.02	0033	Operasional Pelayanan Puskesmas															
							Jumlah Dokumen Operasional Pelayanan Puskesmas	24 Dokumen			25 Dokumen	63.874.212.580	Kota Pontianak, Semua Kecamatan, Semua Kel/Desa	PENDAPATAN DARI BLUD, DANA TRANSFER UMUM-DANA BAGI HASIL, SISA LEBIH PERHITUNGAN ANGGARAN TAHUN SEBELUMNYA, DANA TRANSFER KHUSUS-DANA ALOKASI KHUSUS NON FISIK				-	24 Dokumen	18.904.798.099	DINAS KESEHATAN
	1	02	02	2.02	0037	Pelaksanaan Kewaspadaan Dini dan Respon Wabah															

No	Kode					Urusan / Bidang Urusan / Program / Kegiatan / Sub Kegiatan	Indikator Program / Kegiatan / Sub Kegiatan	Target Akhir Periode Renstra OPD	Realisasi Capaian RENJA OPD Tahun 2023	Prakiraan Capaian Target RENJA OPD Tahun 2024	Capaian Kinerja Dan Kerangka Pendanaan							Kelompok Sasaran	Prakiraan Maju Rencana Tahun 2024		Perangkat Daerah
											Target 2025	Pagu Indikatif (Rp)	Lokasi	Sumber Dana	Prioritas Daerah Kota	Prioritas Daerah Provinsi	Prioritas Nasional		Target	Pagu Indikatif (Rp)	
1	*2*					*3*	*4*	*5*	*6*	*7*	*8*	*9*	*10*	*11*	*13*	*14*	*15*	*16*	*17*	*18*	*19*
							Jumlah Dokumen Hasil Pelaksanaan Kewaspadaan Dini dan Respon Wabah	24 Dokumen			24 Dokumen	0	Kota Pontianak, Semua Kecamatan, Semua Kel/Desa	DANA TRANSFER UMUM-DANA BAGI HASIL				-	24 Dokumen	0	DINAS KESEHATAN
	1	02	02	2.02	0040	Pengelolaan pelayanan kesehatan orang dengan Tuberkulosis															
							Jumlah orang dengan Tuberkulosis yang mendapatkan pelayanan kesehatan sesuai standar	2661 Orang			2504 Orang	96.598.400	Kota Pontianak, Semua Kecamatan, Semua Kel/Desa	DANA TRANSFER UMUM-DANA ALOKASI UMUM				-	2661 Orang	11.000.000	DINAS KESEHATAN
	1	02	02	2.02	0041	Pengelolaan pelayanan kesehatan orang dengan HIV (ODHIV)															
							Jumlah orang dengan HIV (ODHIV) yang mendapatkan pelayanan kesehatan sesuai standar	95 Orang			95 Orang	298.546.600	Kota Pontianak, Semua Kecamatan, Semua Kel/Desa	DANA TRANSFER UMUM-DANA ALOKASI UMUM, DANA TRANSFER KHUSUS-DANA ALOKASI KHUSUS NON FISIK				-	95 Orang	11.000.000	DINAS KESEHATAN
	1	02	02	2.02	0042	Pengelolaan pelayanan kesehatan Malaria															
							Jumlah orang yang mendapatkan pelayanan kesehatan malaria	11496 Orang			11496 Orang	12.101.160	Kota Pontianak, Semua Kecamatan, Semua Kel/Desa	DANA TRANSFER KHUSUS-DANA ALOKASI KHUSUS NON FISIK				-	11496 Orang	8.000.000	DINAS KESEHATAN
	1	02	02	2.02	0043	Pengelolaan Kawasan tanpa rokok															

No	Kode					Urusan / Bidang Urusan / Program / Kegiatan / Sub Kegiatan	Indikator Program / Kegiatan / Sub Kegiatan	Target Akhir Periode Renstra OPD	Realisasi Capaian RENJA OPD Tahun 2023	Prakiraan Capaian Target RENJA OPD Tahun 2024	Capaian Kinerja Dan Kerangka Pendanaan							Kelompok Sasaran	Prakiraan Maju Rencana Tahun 2024		Perangkat Daerah
											Target 2025	Pagu Indikatif (Rp)	Lokasi	Sumber Dana	Prioritas Daerah Kota	Prioritas Daerah Provinsi	Prioritas Nasional		Target	Pagu Indikatif (Rp)	
1	2					3	4	5	6	7	8	9	10	11	13	14	15	16	17	18	19
							Jumlah tatanan kawasan tanpa rokok yang tidak ditemukan aktifitas merokok	7 Tatanan			7 Tatanan	105.531.600	Kota Pontianak, Semua Kecamatan, Semua Kel/Desa	DANA TRANSFER KHUSUS-DANA ALOKASI KHUSUS NON FISIK, DAU YANG DITENTUKAN PENGGUNAANNYA BIDANG KESEHATAN				-	7 Tatanan	33.000.000	DINAS KESEHATAN
	1	02	02	2.03		Penyelenggaraan Sistem Informasi Kesehatan Secara Terintegrasi	Persentase FKTP dan FKRTL yang melaksanakan Sistem Informasi Kesehatan	100% 100%			100 %	190.736.400			PD-1	PD-1	PN-4	-	100% 100%	1.226.412.745	
	1	02	02	2.03	0002	Pengelolaan Sistem Informasi Kesehatan															
							Jumlah Dokumen Hasil Pengelolaan Sistem Informasi Kesehatan	13 Dokumen			12 Dokumen	190.736.400	Kota Pontianak, Semua Kecamatan, Semua Kel/Desa	DAU YANG DITENTUKAN PENGGUNAANNYA BIDANG KESEHATAN				-	13 Dokumen	1.226.412.745	DINAS KESEHATAN
	1	02	02	2.04		Penerbitan Izin Rumah Sakit Kelas C, D dan Fasilitas Pelayanan Kesehatan Tingkat Daerah Kabupaten/Kota	Persentase Rekomendasi Perizinan Fasilitas Kesehatan	100% 100%			100 %	468.342.216			PD-1	PD-1	PN-4	-	100% 100%	180.500.000	
	1	02	02	2.04	0001	Pengendalian dan Pengawasan serta Tindak Lanjut Pengawasan Perizinan Rumah Sakit Kelas C, D dan Fasilitas Pelayanan Kesehatan Lainnya															
							Jumlah Rumah Sakit Kelas C, D dan Fasilitas Pelayanan Kesehatan yang Dikendalikan, Diawasi dan Ditindaklanjuti Perizinannya	14 Unit			14 Unit	194.622.700	Kota Pontianak, Semua Kecamatan, Semua Kel/Desa	DAU YANG DITENTUKAN PENGGUNAANNYA BIDANG KESEHATAN				-	14 Unit	66.500.000	DINAS KESEHATAN
	1	02	02	2.04	0002	Peningkatan Tata Kelola Rumah Sakit dan Fasilitas Pelayanan Kesehatan Tingkat Daerah Kabupaten/Kota															

No	Kode					Urusan / Bidang Urusan / Program / Kegiatan / Sub Kegiatan	Indikator Program / Kegiatan / Sub Kegiatan	Target Akhir Periode Renstra OPD	Realisasi Capaian RENJA OPD Tahun 2023	Prakiraan Capaian Target RENJA OPD Tahun 2024	Capaian Kinerja Dan Kerangka Pendanaan							Kelompok Sasaran	Prakiraan Maju Rencana Tahun 2024		Perangkat Daerah
											Target 2025	Pagu Indikatif (Rp)	Lokasi	Sumber Dana	Prioritas Daerah Kota	Prioritas Daerah Provinsi	Prioritas Nasional		Target	Pagu Indikatif (Rp)	
1	*2*					*3*	*4*	*5*	*6*	*7*	*8*	*9*	*10*	*11*	*13*	*14*	*15*	*16*	*17*	*18*	*19*
							Jumlah Rumah Sakit dan Fasilitas Pelayanan Kesehatan Tingkat Daerah Kabupaten/Kota yang Melakukan Peningkatan Tata Kelola Sesuai Standar	14 Unit			14 Unit	0	Kota Pontianak, Semua Kecamatan, Semua Kel/Desa	DANA TRANSFER UMUM-DANA BAGI HASIL				-	14 Unit	66.500.000	DINAS KESEHATAN
	1	02	02	2.04	0003	Peningkatan Mutu Pelayanan Fasilitas Kesehatan															
							Jumlah Fasilitas Kesehatan yang Dilakukan Pengukuran Indikator Nasional Mutu (INM) Pelayanan kesehatan	25 Unit			25 Unit	273.719.516	Kota Pontianak, Semua Kecamatan, Semua Kel/Desa	DANA TRANSFER KHUSUS-DANA ALOKASI KHUSUS NON FISIK, DAU YANG DITENTUKAN PENGGUNAANNYA BIDANG KESEHATAN				-	25 Unit	47.500.000	DINAS KESEHATAN
12	1	02	03			PROGRAM PENINGKATAN KAPASITAS SUMBER DAYA MANUSIA KESEHATAN	1. Ratio Dokter, Perawat, dan Bidan , 2. Jumlah Faskes yang memenuhi SDM berkualitas sesuai standar 1) Ratio Dokter, Perawat, dan Bidan per 1.000 penduduk, 2)Jumlah Faskes yang memenuhi SDM berkualitas sesuai standar Jumlah Faskes yang memenuhi SDM berkualitas sesuai standar Ratio Dokter, Perawat, dan Bidan	90% 2,3per 1000 penduduk 1) 2,3; 2) 901) per 1.000 penduduk; 2) %			2,3 ; 90 -per 1000 penduduk; - % 1) 2,3; 2) 90 1) per 1.000 penduduk; 2) % 90 % 2,3 per 1000 penduduk	1.015.719.099							90% 2,3per 1000 penduduk 1) 2,3; 2) 901) per 1.000 penduduk; 2) %	229.202.401	
	1	02	03	2.01		Pemberian Izin Praktik Tenaga Kesehatan di Wilayah Kabupaten/Kota	Jumlah Rekomendasi Perizinan yang diterbitkan oleh Dinas Kesehatan Persentase Berita Acara dan Rekomendasi yang dikeluarkan	100% 100%			100 % 100 %	0			PD-1	PD-1	PN-4	-	100% 100%	95.000.000	

No	Kode					Urusan / Bidang Urusan / Program / Kegiatan / Sub Kegiatan	Indikator Program / Kegiatan / Sub Kegiatan	Target Akhir Periode Renstra OPD	Realisasi Capaian RENJA OPD Tahun 2023	Prakiraan Capaian Target RENJA OPD Tahun 2024	Capaian Kinerja Dan Kerangka Pendanaan							Kelompok Sasaran	Prakiraan Maju Rencana Tahun 2024		Perangkat Daerah
											Target 2025	Pagu Indikatif (Rp)	Lokasi	Sumber Dana	Prioritas Daerah Kota	Prioritas Daerah Provinsi	Prioritas Nasional		Target	Pagu Indikatif (Rp)	
1	*2*					*3*	*4*	*5*	*6*	*7*	*8*	*9*	*10*	*11*	*13*	*14*	*15*	*16*	*17*	*18*	*19*
	1	02	03	2.01	0001	Pengendalian Perizinan Praktik Tenaga Kesehatan															
							Jumlah Dokumen Hasil Pengendalian Perizinan Praktik Tenaga Kesehatan	4 Dokumen			4 Dokumen	0	Kota Pontianak, Semua Kecamatan, Semua Kel/Desa	DAU YANG DITENTUKAN PENGGUNAANNYA BIDANG KESEHATAN				-	4 Dokumen	47.500.000	DINAS KESEHATAN
	1	02	03	2.01	0002	Pembinaan dan Pengawasan Tenaga Kesehatan serta Tindak Lanjut Perizinan Praktik Tenaga Kesehatan															
							Jumlah Dokumen Hasil Pembinaan dan Pengawasan Tenaga Kesehatan serta Tindak Lanjut Perizinan Praktik Tenaga Kesehatan	4 Dokumen			4 Dokumen	0	Kota Pontianak, Semua Kecamatan, Semua Kel/Desa	DANA TRANSFER UMUM-DANA ALOKASI UMUM				-	4 Dokumen	47.500.000	DINAS KESEHATAN
	1	02	03	2.02		Perencanaan Kebutuhan dan Pendayagunaan Sumber Daya Manusia Kesehatan untuk UKP dan UKM di Wilayah Kabupaten/Kota	Persentase pemenuhan kebutuhan dan pendayagunaan SDM Kesehatan untuk UKP dan UKM Persentase praktek tenaga kesehatan yang dilakukan pembinaan dan pengawasan	100% 100%			100 % 100 %	128.163.599			PD-1	PD-1	PN-4	-	100% 100%	39.703.730	
	1	02	03	2.02	0003	Pembinaan dan Pengawasan Sumber Daya Manusia Kesehatan															
							Jumlah Dokumen Hasil Pembinaan dan Pengawasan Sumber Daya Manusia Kesehatan	1 Dokumen			1 Dokumen	128.163.599	Kota Pontianak, Semua Kecamatan, Semua Kel/Desa	DANA TRANSFER UMUM-DANA BAGI HASIL, DANA TRANSFER KHUSUS-DANA ALOKASI KHUSUS NON FISIK				-	1 Dokumen	39.703.730	DINAS KESEHATAN

No	Kode					Urusan / Bidang Urusan / Program / Kegiatan / Sub Kegiatan	Indikator Program / Kegiatan / Sub Kegiatan	Target Akhir Periode Renstra OPD	Realisasi Capaian RENJA OPD Tahun 2023	Prakiraan Capaian Target RENJA OPD Tahun 2024	Capaian Kinerja Dan Kerangka Pendanaan							Kelompok Sasaran	Prakiraan Maju Rencana Tahun 2024		Perangkat Daerah
											Target 2025	Pagu Indikatif (Rp)	Lokasi	Sumber Dana	Prioritas Daerah Kota	Prioritas Daerah Provinsi	Prioritas Nasional		Target	Pagu Indikatif (Rp)	
1	*2*					*3*	*4*	*5*	*6*	*7*	*8*	*9*	*10*	*11*	*13*	*14*	*15*	*16*	*17*	*18*	*19*
	1	02	03	2.03		Pengembangan Mutu dan Peningkatan Kompetensi Teknis Sumber Daya Manusia Kesehatan Tingkat Daerah Kabupaten/Kota	Persentase pelaksanaan UKOM bagi tenkes Persentase tenaga kesehatan yang mendapatkan pengembangan mutu dan peningkatan kompetensi teknis Sumber Daya Manusia Kesehatan Tingkat Daerah Kabupaten/ Kota	100% 100%			100 % 100 %	887.555.500			PD-1	PD-1	PN-4	-	100% 100%	94.498.671	
	1	02	03	2.03	0001	Pengembangan Mutu dan Peningkatan Kompetensi Teknis Sumber Daya Manusia Kesehatan Tingkat Daerah Kabupaten/Kota															
							Jumlah Sumber Daya Manusia Kesehatan Tingkat Daerah Kabupaten/Kota yang Ditingkatkan Mutu dan Kompetensinya	5 Orang			5 Orang	887.555.500	Kota Pontianak, Semua Kecamatan, Semua Kel/Desa	DANA TRANSFER UMUM-DANA BAGI HASIL, DANA TRANSFER KHUSUS-DANA ALOKASI KHUSUS NON FISIK				-	5 Orang	94.498.671	DINAS KESEHATAN
13	1	02	04			PROGRAM SEDIAAN FARMASI, ALAT KESEHATAN DAN MAKANAN MINUMAN	Persentase Fasilitas Kesehatan, Farmasi, Industri Pangan Rumah Tangga, TPM (Tempat Pengolahan Makanan), dan TTU (Tempat-tempat Umum) sesuai standar Persentase Fasilitas Kesehatan, Farmasi, Industri Pangan Rumah Tangga, TPM (Tempat Pengolahan Makanan), dan TTU (Tempat-tempat Umum) sesuai standar Persentase Fasilitas Kesehatan, Farmasi, Industri Pangan Rumah Tangga, TPM (Tempat Pengolahan Makanan), dan TTU (Tempat-tempat Umum)sesuai standar	80Persen 80Persen			80 % 80 Persen 80 %	846.487.250							80Persen 80Persen	597.820.642	

No	Kode					Urusan / Bidang Urusan / Program / Kegiatan / Sub Kegiatan	Indikator Program / Kegiatan / Sub Kegiatan	Target Akhir Periode Renstra OPD	Realisasi Capaian RENJA OPD Tahun 2023	Prakiraan Capaian Target RENJA OPD Tahun 2024	Capaian Kinerja Dan Kerangka Pendanaan							Kelompok Sasaran	Prakiraan Maju Rencana Tahun 2024		Perangkat Daerah
											Target 2025	Pagu Indikatif (Rp)	Lokasi	Sumber Dana	Prioritas Daerah Kota	Prioritas Daerah Provinsi	Prioritas Nasional		Target	Pagu Indikatif (Rp)	
1	*2*					*3*	*4*	*5*	*6*	*7*	*8*	*9*	*10*	*11*	*13*	*14*	*15*	*16*	*17*	*18*	*19*
	1	02	04	2.01		Pemberian Izin Apotek, Toko Obat, Toko Alat Kesehatan dan Optikal, Usaha Mikro Obat Tradisional (UMOT)	Persentase Rekomendasi izin Apotek, Toko Obat, Toko Alat Kesehatan dan Optikal, Usaha Mikro Obat Tradisional (UMOT) yang memenuhi syarat Persentase Rekomendasi yang dikeluarkan untuk Apotek, Toko Obat, Toko Alat Kesehatan dan Optikal, Usaha Mikro Obat Tradisional (UMOT) yang mengurus perizinan	100% 100%			100 % 100 %	113.563.150			PD-1	PD-1	PN-4	-	100% 100%	161.500.000	
	1	02	04	2.01	0001	Pengendalian dan Pengawasan serta Tindak Lanjut Pengawasan Perizinan Apotek, Toko Obat, Toko Alat Kesehatan, dan Optikal, Usaha Mikro Obat Tradisional (UMOT)															
							Jumlah Dokumen Hasil Pengendalian dan Pengawasan serta Tindak Lanjut Pengawasan Perizinan Apotek, Toko Obat, Toko Alat Kesehatan, dan Optikal, Usaha Mikro Obat Tradisional (UMOT)	50 Dokumen			75 Dokumen	113.563.150	Kota Pontianak, Semua Kecamatan, Semua Kel/Desa	DAU YANG DITENTUKAN PENGGUNAANNYA BIDANG KESEHATAN				-	50 Dokumen	161.500.000	DINAS KESEHATAN
	1	02	04	2.03		Penerbitan Sertifikat Produksi Pangan Industri Rumah Tangga dan Nomor P-IRT sebagai Izin Produksi, untuk Produk Makanan Minuman Tertentu yang Dapat Diproduksi oleh Industri Rumah Tangga	Persentase pelaku usaha yang memiliki sertifikat Penyuluhan Keamanan Pangan dan mendapatkan pengawasan Persentase penerbitan sertifikat produksi pangan industri Rumah Tangga dan nomor P-IRT sebagai izin produksi, untuk produk makanan minuman tertentu	100% 100%			100 % 100 %	384.867.500			PD-1	PD-1	PN-4	-	100% 100%	118.750.000	
	1	02	04	2.03	0001	Pengendalian dan Pengawasan serta Tindak Lanjut Pengawasan Sertifikat Produksi Pangan Industri Rumah Tangga dan Nomor P-IRT sebagai Izin Produksi, untuk Produk Makanan Minuman Tertentu yang Dapat Diproduksi oleh Industri Rumah Tangga															

No	Kode					Urusan / Bidang Urusan / Program / Kegiatan / Sub Kegiatan	Indikator Program / Kegiatan / Sub Kegiatan	Target Akhir Periode Renstra OPD	Realisasi Capaian RENJA OPD Tahun 2023	Prakiraan Capaian Target RENJA OPD Tahun 2024	Capaian Kinerja Dan Kerangka Pendanaan							Kelompok Sasaran	Prakiraan Maju Rencana Tahun 2024		Perangkat Daerah
											Target 2025	Pagu Indikatif (Rp)	Lokasi	Sumber Dana	Prioritas Daerah Kota	Prioritas Daerah Provinsi	Prioritas Nasional		Target	Pagu Indikatif (Rp)	
1	*2*					*3*	*4*	*5*	*6*	*7*	*8*	*9*	*10*	*11*	*13*	*14*	*15*	*16*	*17*	*18*	*19*
							Jumlah Dokumen Hasil Pengendalian dan Pengawasan serta Tindak Lanjut Pengawasan Sertifikat Produksi Pangan Industri Rumah Tangga dan Nomor P-IRT sebagai Izin Produksi, untuk Produk Makanan Minuman Tertentu yang Dapat Diproduksi oleh Industri Rumah Tangga	300 Dokumen			300 Dokumen	384.867.500	Kota Pontianak, Semua Kecamatan, Semua Kel/Desa	DANA TRANSFER KHUSUS-DANA ALOKASI KHUSUS NON FISIK, DAU YANG DITENTUKAN PENGGUNAANNYA BIDANG KESEHATAN				-	300 Dokumen	118.750.000	DINAS KESEHATAN
	1	02	04	2.04		Penerbitan Sertifikat Laik Higiene Sanitasi Tempat Pengelolaan Makanan (TPM) antara lain Jasa Boga, Rumah Makan/Restoran dan Depot Air Minum (DAM)	Persentase TPM yang terdaftar memiliki sertifikat laik sehat	80% 80%			68 %	145.810.800			PD-1	PD-1	PN-4	-	74% 74%	198.334.242	
	1	02	04	2.04	0001	Pengendalian dan Pengawasan serta Tindak Lanjut Pengawasan Penerbitan Sertifikat Laik Higiene Sanitasi Tempat Pengelolaan Makanan (TPM) antara lain Jasa Boga, Rumah Makan/Restoran dan Depot Air Minum (DAM)																
							Jumlah Dokumen Hasil Pengendalian dan Pengawasan serta Tindak Lanjut Pengawasan Penerbitan Sertifikat Laik Higiene Sanitasi Tempat Pengelolaan Makanan (TPM) antara lain Jasa Boga, Rumah Makan/Restoran dan Depot Air Minum (DAM)	4 Dokumen			4 Dokumen	145.810.800	Kota Pontianak, Semua Kecamatan, Semua Kel/Desa	DAU YANG DITENTUKAN PENGGUNAANNYA BIDANG KESEHATAN				-	4 Dokumen	198.334.242	DINAS KESEHATAN
	1	02	04	2.05		Penerbitan Stiker Pembinaan pada Makanan Jajanan dan Sentra Makanan Jajanan	Persentase TPM yang mendapatkan Stiker Pembinaan pada Makanan Jajanan dan Sentra Makanan jajanan	80% 80%			68 %	61.662.800			PD-1	PD-1	PN-4	-	74% 74%	47.986.400	
	1	02	04	2.05	0001	Pengendalian dan Pengawasan serta Tindak Lanjut Penerbitan Stiker Pembinaan pada Makanan Jajanan dan Sentra Makanan Jajanan															

No	Kode					Urusan / Bidang Urusan / Program / Kegiatan / Sub Kegiatan	Indikator Program / Kegiatan / Sub Kegiatan	Target Akhir Periode Renstra OPD	Realisasi Capaian RENJA OPD Tahun 2023	Prakiraan Capaian Target RENJA OPD Tahun 2024	Capaian Kinerja Dan Kerangka Pendanaan							Kelompok Sasaran	Prakiraan Maju Rencana Tahun 2024		Perangkat Daerah
											Target 2025	Pagu Indikatif (Rp)	Lokasi	Sumber Dana	Prioritas Daerah Kota	Prioritas Daerah Provinsi	Prioritas Nasional		Target	Pagu Indikatif (Rp)	
1	*2*					*3*	*4*	*5*	*6*	*7*	*8*	*9*	*10*	*11*	*13*	*14*	*15*	*16*	*17*	*18*	*19*
							Jumlah Dokumen Hasil Pengendalian dan Pengawasan serta Tindak Lanjut Penerbitan Stiker Pembinaan pada Makanan Jajanan dan Sentra Makanan Jajanan	12 Dokumen			12 Dokumen	61.662.800	Kota Pontianak, Semua Kecamatan, Semua Kel/Desa	DAU YANG DITENTUKAN PENGGUNAANNYA BIDANG KESEHATAN				-	12 Dokumen	47.986.400	DINAS KESEHATAN
	1	02	04	2.06		Pemeriksaan dan Tindak Lanjut Hasil Pemeriksaan Post Market pada Produksi dan Produk Makanan Minuman Industri Rumah Tangga	Persentase Pemeriksaan dan Tindak Lanjut Hasil pemeriksaan post market pada produksi dan produk makanan minuman industri Rumah Tangga	100% 100%			100 %	140.583.000			PD-1	PD-1	PN-4	-	100% 100%	71.250.000	
	1	02	04	2.06	0001	Pemeriksaan Post Market pada Produk Makanan-Minuman Industri Rumah Tangga yang Beredar dan Pengawasan serta Tindak Lanjut Pengawasan															
							Jumlah Produk dan Sarana Produksi Makanan-Minuman Industri Rumah Tangga Beredar yang Dilakukan Pemeriksaan Post Market dalam rangka Tindak Lanjut Pengawasan	28 Unit			28 Unit	140.583.000	Kota Pontianak, Semua Kecamatan, Semua Kel/Desa	DANA TRANSFER KHUSUS-DANA ALOKASI KHUSUS NON FISIK				-	28 Unit	71.250.000	DINAS KESEHATAN
14	1	02	05			PROGRAM PEMBERDAYAAN MASYARAKAT BIDANG KESEHATAN	Persentase Upaya Kesehatan Berbasis Masyarakat di bidang Kesehatan yang di bina	90 %			90 %	103.884.258							90 %	853.955.000	
	1	02	05	2.01		Advokasi, Pemberdayaan, Kemitraan, Peningkatan Peran serta Masyarakat dan Lintas Sektor Tingkat Daerah Kabupaten/Kota	Persentase kegiatan Advokasi, Pemberdayaan, Kemitraan, Peningkatan Peran serta Masyarakat dan Lintas Sektor dibidang kesehatan	100% 100%			100 %	103.884.258			PD-1	PD-1	PN-4	-	100% 100%	853.955.000	
	1	02	05	2.01	0001	Peningkatan Upaya Promosi Kesehatan, Advokasi, Kemitraan dan Pemberdayaan Masyarakat															

No	Kode					Urusan / Bidang Urusan / Program / Kegiatan / Sub Kegiatan	Indikator Program / Kegiatan / Sub Kegiatan	Target Akhir Periode Renstra OPD	Realisasi Capaian RENJA OPD Tahun 2023	Prakiraan Capaian Target RENJA OPD Tahun 2024	Capaian Kinerja Dan Kerangka Pendanaan							Kelompok Sasaran	Prakiraan Maju Rencana Tahun 2024		Perangkat Daerah
											Target 2025	Pagu Indikatif (Rp)	Lokasi	Sumber Dana	Prioritas Daerah Kota	Prioritas Daerah Provinsi	Prioritas Nasional		Target	Pagu Indikatif (Rp)	
1	*2*					*3*	*4*	*5*	*6*	*7*	*8*	*9*	*10*	*11*	*13*	*14*	*15*	*16*	*17*	*18*	*19*
							Jumlah Dokumen Promosi Kesehatan, Advokasi, Kemitraan dan Pemberdayaan Masyarakat	6 Dokumen			6 Dokumen	103.884.258	Kota Pontianak, Semua Kecamatan, Semua Kel/Desa	DANA TRANSFER KHUSUS-DANA ALOKASI KHUSUS NON FISIK, DAU YANG DITENTUKAN PENGGUNAANNYA BIDANG KESEHATAN				-	6 Dokumen	853.955.000	DINAS KESEHATAN
	X					NON URUSAN						3.633.247.306								69.932.058.028	
	X	XX				URUSAN PEMERINTAHAN BIDANG XX						3.633.247.306								69.932.058.028	
15	X	XX	01			PROGRAM PENUNJANG URUSAN PEMERINTAHAN DAERAH KABUPATEN/KOTA	Persentase Tingkat Kepuasan Bidang terhadap Pelayanan Kesekretariatan	95 %			95 %	3.633.247.306							95 %	69.932.058.028	
	X	XX	01	2.09		Pemeliharaan Barang Milik Daerah Penunjang Urusan Pemerintahan Daerah	Jumlah barang milik daerah penunjang urusan pemerintahan daerah yang dipelihara Persentase pemeliharaan Barang Milik Daerah Penunjang urusan pemerintah daerah	100%			48 Unit 100 %	3.633.247.306			PD-1	PD-1	PN-7	-	100%	1.562.636.153	
	X	XX	01	2.09	0001	Penyediaan Jasa Pemeliharaan, Biaya Pemeliharaan, dan Pajak Kendaraan Perorangan Dinas atau Kendaraan Dinas Jabatan															
							Jumlah Kendaraan Perorangan Dinas atau Kendaraan Dinas Jabatan yang Dipelihara dan dibayarkan Pajaknya	40 Unit			40 Unit	534.350.000	Kota Pontianak, Semua Kecamatan, Semua Kel/Desa	DANA TRANSFER UMUM-DANA BAGI HASIL	-			-	40 Unit	1.427.707.738	DINAS KESEHATAN
	X	XX	01	2.09	0002	Penyediaan Jasa Pemeliharaan, Biaya Pemeliharaan, Pajak dan Perizinan Kendaraan Dinas Operasional atau Lapangan															
							Jumlah Kendaraan Dinas Operasional atau Lapangan yang Dipelihara dan dibayarkan Pajak dan Perizinannya	40 Unit			40 Unit	0	Kota Pontianak, Semua Kecamatan, Semua Kel/Desa	DANA TRANSFER UMUM-DANA ALOKASI UMUM	-			-	40 Unit	121.600.000	DINAS KESEHATAN

No	Kode					Urusan / Bidang Urusan / Program / Kegiatan / Sub Kegiatan	Indikator Program / Kegiatan / Sub Kegiatan	Target Akhir Periode Renstra OPD	Realisasi Capaian RENJA OPD Tahun 2023	Prakiraan Capaian Target RENJA OPD Tahun 2024	Capaian Kinerja Dan Kerangka Pendanaan							Kelompok Sasaran	Prakiraan Maju Rencana Tahun 2024		Perangkat Daerah
											Target 2025	Pagu Indikatif (Rp)	Lokasi	Sumber Dana	Prioritas Daerah Kota	Prioritas Daerah Provinsi	Prioritas Nasional		Target	Pagu Indikatif (Rp)	
1	*2*					*3*	*4*	*5*	*6*	*7*	*8*	*9*	*10*	*11*	*13*	*14*	*15*	*16*	*17*	*18*	*19*
	X	XX	01	2.09	0009	Pemeliharaan/Rehabilitasi Gedung Kantor dan Bangunan Lainnya															
							Jumlah Gedung Kantor dan Bangunan Lainnya yang Dipelihara/Direhabilitasi	1 Unit			4 Unit	3.098.897.306	Kota Pontianak, Semua Kecamatan, Semua Kel/Desa	DANA TRANSFER UMUM-DANA BAGI HASIL, DANA TRANSFER KHUSUS-DANA ALOKASI KHUSUS FISIK				-	1 Unit	13.328.415	DINAS KESEHATAN
	X	XX	01	2.10		Peningkatan Pelayanan BLUD	Jumlah BLUD yang menyediakan Pelayanan dan Penunjang Pelayanan Persentase UPT yang melaksanakan PPK-BLUD	27Unit			27 Unit 100 %	0			PD-1	PD-1	PN-7	-	27Unit	68.369.421.875	
	X	XX	01	2.10	0001	Pelayanan dan Penunjang Pelayanan BLUD															
							Jumlah BLUD yang Menyediakan Pelayanan dan Penunjang Pelayanan	1 Unit Kerja			1 Unit Kerja	0	Kota Pontianak, Semua Kecamatan, Semua Kel/Desa	-	-			-	1 Unit Kerja	68.369.421.875	DINAS KESEHATAN
						RSUD Sultan Syarif Mohamad AlKadrie						103.029.439.208								10.000.000.000	
	1					URUSAN PEMERINTAHAN WAJIB YANG BERKAITAN DENGAN PELAYANAN DASAR						103.029.439.208								10.000.000.000	
	1	02				URUSAN PEMERINTAHAN BIDANG KESEHATAN						103.029.439.208								10.000.000.000	
16	1	02	02			PROGRAM PEMENUHAN UPAYA KESEHATAN PERORANGAN DAN UPAYA KESEHATAN MASYARAKAT	Persentase Fasyankes Pemerintah terakreditasi Persentase Fasyankes Pemerintah terakreditasi Tingkat Kepuasan Bidang terhadap Pelayanan Kesekretariatan	100% 100%			100 % 100 Persen 95 %	103.029.439.208							100% 100%	10.000.000.000	

No	Kode					Urusan / Bidang Urusan / Program / Kegiatan / Sub Kegiatan	Indikator Program / Kegiatan / Sub Kegiatan	Target Akhir Periode Renstra OPD	Realisasi Capaian RENJA OPD Tahun 2023	Prakiraan Capaian Target RENJA OPD Tahun 2024	Capaian Kinerja Dan Kerangka Pendanaan							Kelompok Sasaran	Prakiraan Maju Rencana Tahun 2024		Perangkat Daerah
											Target 2025	Pagu Indikatif (Rp)	Lokasi	Sumber Dana	Prioritas Daerah Kota	Prioritas Daerah Provinsi	Prioritas Nasional		Target	Pagu Indikatif (Rp)	
1	*2*					*3*	*4*	*5*	*6*	*7*	*8*	*9*	*10*	*11*	*13*	*14*	*15*	*16*	*17*	*18*	*19*
	1	02	02	2.02		Penyediaan Layanan Kesehatan untuk UKM dan UKP Rujukan Tingkat Daerah Kabupaten/Kota		100%				103.029.439.208			PD-1	PD-1	PN-4	-	100%	10.000.000.000	
							10)Persentase ODGJ berat yang	100%			100 %								100%		
							mendapatkan pelayanan kesehatan jiwa	100%			100 %								100%		
							sesuai standar	100%			100 %								100%		
							11)Persentase Orang terduga TBC	100%			100 %								100%		
							mendapatkan pelayanan TBC sesuai	100%			100 %								100%		
							standar	1) 100; 2)			100 %								1) 100; 2)		
							12)Persentase orang dengan risiko	1001)%; 2)%			100 %								1001)%; 2)%		
							terinfeksi HIV mendapatkan pelayanan	100%			60 %								100%		
							deteksi dini HIV sesuai standar	70%			60 %								70%		
							13)Persentase penanggulangan KLB	100%			70 %								100%		
							yang direspon < 24 jam	100%			100 %								100%		
							14) Persentase Realisasi Bansos Bidang	100%			1) 100; 2)								100%		
							Kesehatan	100%			100 1)%; 2)%								100%		
							15)Persentase ibu hamil mendapatkan	100%			67 %								100%		
							pelayanan kesehatan ibu hamil	100%			100 %								100%		
							16)Cakupan Pelayanan Kesehatan	100%			100 %								100%		
							Balita sesuai Standar	100%			100 %								100%		
							17) Persentase Puskesmas yang	100%			100 %								100%		
							melaksanakan kesehatan olahraga	100%			100 %								100%		
							18) Persentase Fasyankes yang	2per 1000			70 %								2per 1000		
							melaksanakan kesehatan kerja	penduduk			100 %								penduduk		
							19) Persentase pengelolaan pelayanan	100%			2 per 1000								100%		
							kesehatan lingkungan sesuai standar	100%			penduduk								100%		
							1)Persentase ibu hamil mendapatkan	100%			100 %								100%		
							pelayanan kesehatan ibu hami	100%			100 %								100%		
							1)Persentase ibu hamil mendapatkan	60%			100 %								60%		
							pelayanan kesehatan ibu hamil;	100%			100 %								100%		
							2)Persentase ibu bersalin mendapatkan	75%			100 %								75%		
							pelayanan pesalinan; etc	100%			100 %								100%		
							20) Persentase Cluster Germas yang	100%			100 %								100%		
							dilaksanakan	80%			70 %								80%		
							21)Persentase penanggulangan KLB	60%			75 %								60%		
							yang direspon < 24 jam	100%			100 %								100%		
							22)Persentase ODGJ berat yang	100%			100 %								100%		
							mendapatkan pelayanan kesehatan jiwa	100%			100 %								100%		
							sesuai standar	80%			100 %								75%		
							23)Persentase jemaah calon haji yang	100%			100 %								100%		
							dilakukan deteksi faktor resiko	70%			100 %								70%		
							kesehatan	100%			100 %								100%		
							24) Persentase Layanan Rujukan dan				100 %										
	1	02	02	2.02	0032	Operasional Pelayanan Rumah Sakit															

No	Kode					Urusan / Bidang Urusan / Program / Kegiatan / Sub Kegiatan	Indikator Program / Kegiatan / Sub Kegiatan	Target Akhir Periode Renstra OPD	Realisasi Capaian RENJA OPD Tahun 2023	Prakiraan Capaian Target RENJA OPD Tahun 2024	Capaian Kinerja Dan Kerangka Pendanaan							Kelompok Sasaran	Prakiraan Maju Rencana Tahun 2024		Perangkat Daerah
											Target 2025	Pagu Indikatif (Rp)	Lokasi	Sumber Dana	Prioritas Daerah Kota	Prioritas Daerah Provinsi	Prioritas Nasional		Target	Pagu Indikatif (Rp)	
1	*2*					*3*	*4*	*5*	*6*	*7*	*8*	*9*	*10*	*11*	*13*	*14*	*15*	*16*	*17*	*18*	*19*
							Jumlah Dokumen Operasional Pelayanan Rumah Sakit	1 Dokumen			1 Dokumen	103.029.439.208	Kota Pontianak, Semua Kecamatan, Semua Kel/Desa	PENDAPATAN DARI BLUD, DANA TRANSFER KHUSUS-DANA ALOKASI KHUSUS FISIK, DAU YANG DITENTUKAN PENGGUNAANNYA BIDANG KESEHATAN				-	1 Dokumen	10.000.000.000	RSUD SULTAN SYARIF MOHAMAD ALKADRIE
						RSUD Pontianak Utara						15.227.032.308								7.500.000.000	
	1					URUSAN PEMERINTAHAN WAJIB YANG BERKAITAN DENGAN PELAYANAN DASAR						15.227.032.308								7.500.000.000	
	1	02				URUSAN PEMERINTAHAN BIDANG KESEHATAN						15.227.032.308								7.500.000.000	
17	1	02	02			PROGRAM PEMENUHAN UPAYA KESEHATAN PERORANGAN DAN UPAYA KESEHATAN MASYARAKAT	Persentase Fasyankes Pemerintah terakreditasi Persentase Fasyankes Pemerintah terakreditasi Tingkat Kepuasan Bidang terhadap Pelayanan Kesekretariatan	100% 100%			100 % 100 Persen 95 %	15.227.032.308							100% 100%	7.500.000.000	

No	Kode					Urusan / Bidang Urusan / Program / Kegiatan / Sub Kegiatan	Indikator Program / Kegiatan / Sub Kegiatan	Target Akhir Periode Renstra OPD	Realisasi Capaian RENJA OPD Tahun 2023	Prakiraan Capaian Target RENJA OPD Tahun 2024	Capaian Kinerja Dan Kerangka Pendanaan							Kelompok Sasaran	Prakiraan Maju Rencana Tahun 2024		Perangkat Daerah
											Target 2025	Pagu Indikatif (Rp)	Lokasi	Sumber Dana	Prioritas Daerah Kota	Prioritas Daerah Provinsi	Prioritas Nasional		Target	Pagu Indikatif (Rp)	
1	*2*					*3*	*4*	*5*	*6*	*7*	*8*	*9*	*10*	*11*	*13*	*14*	*15*	*16*	*17*	*18*	*19*
	1	02	02	2.02		Penyediaan Layanan Kesehatan untuk UKM dan UKP Rujukan Tingkat Daerah Kabupaten/Kota		100%				15.227.032.308			PD-1	PD-1	PN-4	-	100%	7.500.000.000	
							10)Persentase ODGJ berat yang	100%			100 %								100%		
							mendapatkan pelayanan kesehatan jiwa	100%			100 %								100%		
							sesuai standar	100%			100 %								100%		
							11)Persentase Orang terduga TBC	100%			100 %								100%		
							mendapatkan pelayanan TBC sesuai	100%			100 %								100%		
							standar	1) 100; 2)			100 %								1) 100; 2)		
							12)Persentase orang dengan risiko	1001)%; 2)%			100 %								1001)%; 2)%		
							terinfeksi HIV mendapatkan pelayanan	100%			60 %								100%		
							deteksi dini HIV sesuai standar	70%			60 %								70%		
							13)Persentase penanggulangan KLB	100%			70 %								100%		
							yang direspon < 24 jam	100%			100 %								100%		
							14) Persentase Realisasi Bansos Bidang	100%			1) 100; 2)								100%		
							Kesehatan	100%			100 1)%; 2)%								100%		
							15)Persentase ibu hamil mendapatkan	100%			67 %								100%		
							pelayanan kesehatan ibu hamil	100%			100 %								100%		
							16)Cakupan Pelayanan Kesehatan	100%			100 %								100%		
							Balita sesuai Standar	100%			100 %								100%		
							17) Persentase Puskesmas yang	100%			100 %								100%		
							melaksanakan kesehatan olahraga	100%			100 %								100%		
							18) Persentase Fasyankes yang	2per 1000			70 %								2per 1000		
							melaksanakan kesehatan kerja	penduduk			100 %								penduduk		
							19) Persentase pengelolaan pelayanan	100%			2 per 1000								100%		
							kesehatan lingkungan sesuai standar	100%			penduduk								100%		
							1)Persentase ibu hamil mendapatkan	100%			100 %								100%		
							pelayanan kesehatan ibu hami	100%			100 %								100%		
							1)Persentase ibu hamil mendapatkan	60%			100 %								60%		
							pelayanan kesehatan ibu hamil;	100%			100 %								100%		
							2)Persentase ibu bersalin mendapatkan	75%			100 %								75%		
							pelayanan pesalinan; etc	100%			100 %								100%		
							20) Persentase Cluster Germas yang	100%			100 %								100%		
							dilaksanakan	80%			70 %								80%		
							21)Persentase penanggulangan KLB	60%			75 %								60%		
							yang direspon < 24 jam	100%			100 %								100%		
							22)Persentase ODGJ berat yang	100%			100 %								100%		
							mendapatkan pelayanan kesehatan jiwa	100%			100 %								100%		
							sesuai standar	80%			100 %								75%		
							23)Persentase jemaah calon haji yang	100%			100 %								100%		
							dilakukan deteksi faktor resiko	70%			100 %								70%		
							kesehatan	100%			100 %								100%		
							24) Persentase Layanan Rujukan dan				100 %										
	1	02	02	2.02	0032	Operasional Pelayanan Rumah Sakit															

No	Kode					Urusan / Bidang Urusan / Program / Kegiatan / Sub Kegiatan	Indikator Program / Kegiatan / Sub Kegiatan	Target Akhir Periode Renstra OPD	Realisasi Capaian RENJA OPD Tahun 2023	Prakiraan Capaian Target RENJA OPD Tahun 2024	Capaian Kinerja Dan Kerangka Pendanaan							Kelompok Sasaran	Prakiraan Maju Rencana Tahun 2024		Perangkat Daerah
											Target 2025	Pagu Indikatif (Rp)	Lokasi	Sumber Dana	Prioritas Daerah Kota	Prioritas Daerah Provinsi	Prioritas Nasional		Target	Pagu Indikatif (Rp)	
1	*2*					*3*	*4*	*5*	*6*	*7*	*8*	*9*	*10*	*11*	*13*	*14*	*15*	*16*	*17*	*18*	*19*
							Jumlah Dokumen Operasional Pelayanan Rumah Sakit	1 Dokumen			12 Dokumen	15.227.032.308	Kota Pontianak, Semua Kecamatan, Semua Kel/Desa	PENDAPATAN DARI BLUD, DANA TRANSFER UMUM-DANA BAGI HASIL				-	1 Dokumen	7.500.000.000	RSUD PONTIANAK UTARA
						DINAS PEKERJAAN UMUM DAN PENATAAN RUANG						327.899.925.877								461.809.730.000	
	1					URUSAN PEMERINTAHAN WAJIB YANG BERKAITAN DENGAN PELAYANAN DASAR						327.899.925.877								461.809.730.000	
	1	03				URUSAN PEMERINTAHAN BIDANG PEKERJAAN UMUM DAN PENATAAN RUANG						327.899.925.877								461.809.730.000	
18	1	03	01			PROGRAM PENUNJANG URUSAN PEMERINTAHAN DAERAH KABUPATEN/KOTA	Tingkat Kepuasan Bidang Terhadap Pelayanan Kesekretariatan	95,00 %			95,00 %	28.856.068.877							95,00 %	27.587.870.000	
	1	03	01	2.01		Perencanaan, Penganggaran, dan Evaluasi Kinerja Perangkat Daerah	Persentase Pelaksanaan Perencanaan, penganggaran, dan Evaluasi Kinerja Perangkat Daerah	100,00%			100,00 %	243.579.877			PD-2	PD-2	PN-7	ASN Dinas PUPR Kota Pontianak	100,00%	240.000.000	
	1	03	01	2.01	0001	Penyusunan Dokumen Perencanaan Perangkat Daerah															
							Jumlah Dokumen Perencanaan Perangkat Daerah	24 Dokumen			8 Dokumen	103.579.877	Kota Pontianak, Semua Kecamatan, Semua Kel/Desa	DANA TRANSFER UMUM-DANA ALOKASI UMUM				ASN Dinas PUPR Kota Pontianak	8 Dokumen	100.000.000	DINAS PEKERJAAN UMUM DAN PENATAAN RUANG
	1	03	01	2.01	0002	Koordinasi dan Penyusunan Dokumen RKA-SKPD															
							Jumlah Dokumen RKA-SKPD dan Laporan Hasil Koordinasi Penyusunan Dokumen RKA-SKPD	6 Dokumen			2 Dokumen	30.000.000	Kota Pontianak, Semua Kecamatan, Semua Kel/Desa	DANA TRANSFER UMUM-DANA ALOKASI UMUM				ASN Dinas PUPR Kota Pontianak	2 Dokumen	30.000.000	DINAS PEKERJAAN UMUM DAN PENATAAN RUANG
	1	03	01	2.01	0003	Koordinasi dan Penyusunan Dokumen Perubahan RKA-SKPD															

No	Kode					Urusan / Bidang Urusan / Program / Kegiatan / Sub Kegiatan	Indikator Program / Kegiatan / Sub Kegiatan	Target Akhir Periode Renstra OPD	Realisasi Capaian RENJA OPD Tahun 2023	Prakiraan Capaian Target RENJA OPD Tahun 2024	Capaian Kinerja Dan Kerangka Pendanaan							Kelompok Sasaran	Prakiraan Maju Rencana Tahun 2024		Perangkat Daerah
											Target 2025	Pagu Indikatif (Rp)	Lokasi	Sumber Dana	Prioritas Daerah Kota	Prioritas Daerah Provinsi	Prioritas Nasional		Target	Pagu Indikatif (Rp)	
1	*2*					*3*	*4*	*5*	*6*	*7*	*8*	*9*	*10*	*11*	*13*	*14*	*15*	*16*	*17*	*18*	*19*
							Jumlah Dokumen Perubahan RKA-SKPD dan Laporan Hasil Koordinasi Penyusunan Dokumen Perubahan RKA-SKPD	6 Dokumen			2 Dokumen	30.000.000	Kota Pontianak, Semua Kecamatan, Semua Kel/Desa	DANA TRANSFER UMUM-DANA ALOKASI UMUM				ASN Dinas PUPR Kota Pontianak	2 Dokumen	30.000.000	DINAS PEKERJAAN UMUM DAN PENATAAN RUANG
	1	03	01	2.01	0006	Koordinasi dan Penyusunan Laporan Capaian Kinerja dan Ikhtisar Realisasi Kinerja SKPD															
							Jumlah Laporan Capaian Kinerja dan Ikhtisar Realisasi Kinerja SKPD dan Laporan Hasil Koordinasi Penyusunan Laporan Capaian Kinerja dan Ikhtisar Realisasi Kinerja SKPD	3 Laporan			1 Laporan	35.000.000	Kota Pontianak, Semua Kecamatan, Semua Kel/Desa	DANA TRANSFER UMUM-DANA ALOKASI UMUM				ASN Dinas PUPR Kota Pontianak	1 Laporan	35.000.000	DINAS PEKERJAAN UMUM DAN PENATAAN RUANG
	1	03	01	2.01	0007	Evaluasi Kinerja Perangkat Daerah															
							Jumlah Laporan Evaluasi Kinerja Perangkat Daerah	15 Laporan			5 Laporan	45.000.000	Kota Pontianak, Semua Kecamatan, Semua Kel/Desa	DANA TRANSFER UMUM-DANA ALOKASI UMUM				ASN Dinas PUPR Kota Pontianak	5 Laporan	45.000.000	DINAS PEKERJAAN UMUM DAN PENATAAN RUANG
	1	03	01	2.02		Administrasi Keuangan Perangkat Daerah	Persentase pemenuhan administrasi Keuangan Perangkat Daerah	100,00%			100,00 %	18.706.295.000			PD-2	PD-2	PN-7	ASN Dinas PUPR Kota Pontianak	100,00%	14.344.874.000	
	1	03	01	2.02	0001	Penyediaan Gaji dan Tunjangan ASN															
							Jumlah Orang yang Menerima Gaji dan Tunjangan ASN	127 Orang/bulan			105 Orang/bulan	17.628.295.000	Kota Pontianak, Semua Kecamatan, Semua Kel/Desa	PENDAPATAN ASLI DAERAH (PAD), DANA TRANSFER UMUM-DANA ALOKASI UMUM				ASN Dinas PUPR Kota Pontianak	127 Orang/bulan	13.266.874.000	DINAS PEKERJAAN UMUM DAN PENATAAN RUANG
	1	03	01	2.02	0003	Pelaksanaan Penatausahaan dan															

No	Kode					Urusan / Bidang Urusan / Program / Kegiatan / Sub Kegiatan	Indikator Program / Kegiatan / Sub Kegiatan	Target Akhir Periode Renstra OPD	Realisasi Capaian RENJA OPD Tahun 2023	Prakiraan Capaian Target RENJA OPD Tahun 2024	Capaian Kinerja Dan Kerangka Pendanaan							Kelompok Sasaran	Prakiraan Maju Rencana Tahun 2024		Perangkat Daerah
											Target 2025	Pagu Indikatif (Rp)	Lokasi	Sumber Dana	Prioritas Daerah Kota	Prioritas Daerah Provinsi	Prioritas Nasional		Target	Pagu Indikatif (Rp)	
1	*2*					*3*	*4*	*5*	*6*	*7*	*8*	*9*	*10*	*11*	*13*	*14*	*15*	*16*	*17*	*18*	*19*
							Jumlah Dokumen Penatausahaan dan Pengujian/Verifikasi Keuangan SKPD	5046 Dokumen			1682 Dokumen	1.042.000.000	Kota Pontianak, Semua Kecamatan, Semua Kel/Desa	DANA TRANSFER UMUM-DANA ALOKASI UMUM				ASN Dinas PUPR Kota Pontianak	1682 Dokumen	1.042.000.000	DINAS PEKERJAAN UMUM DAN PENATAAN RUANG
	1	03	01	2.02	0004	Koordinasi dan Pelaksanaan Akuntansi SKPD															
							Jumlah Dokumen Koordinasi dan Pelaksanaan Akuntansi SKPD	3 Dokumen			1 Dokumen	36.000.000	Kota Pontianak, Semua Kecamatan, Semua Kel/Desa	DANA TRANSFER UMUM-DANA ALOKASI UMUM				ASN Dinas PUPR Kota Pontianak	1 Dokumen	36.000.000	DINAS PEKERJAAN UMUM DAN PENATAAN RUANG
	1	03	01	2.05		Administrasi Kepegawaian Perangkat Daerah	Persentase pemenuhan administrasi kepegawaian perangkat daerah	100,00%			100,00 %	737.000.000			PD-2	PD-2	PN-7	ASN Dinas PUPR Kota Pontianak	100,00%	737.000.000	
	1	03	01	2.05	0002	Pengadaan Pakaian Dinas beserta Atribut Kelengkapannya															
							Jumlah Paket Pakaian Dinas beserta Atribut Kelengkapan	376 Paket			105 Paket	197.000.000	Kota Pontianak, Semua Kecamatan, Semua Kel/Desa	DANA TRANSFER UMUM-DANA ALOKASI UMUM				ASN Dinas PUPR Kota Pontianak	127 Paket	197.000.000	DINAS PEKERJAAN UMUM DAN PENATAAN RUANG
	1	03	01	2.05	0003	Pendataan dan Pengolahan Administrasi Kepegawaian															
							Jumlah Dokumen Pendataan dan Pengolahan Administrasi Kepegawaian	36 Dokumen			12 Dokumen	108.000.000	Kota Pontianak, Semua Kecamatan, Semua Kel/Desa	DANA TRANSFER UMUM-DANA ALOKASI UMUM				ASN Dinas PUPR Kota Pontianak	12 Dokumen	108.000.000	DINAS PEKERJAAN UMUM DAN PENATAAN RUANG
	1	03	01	2.05	0005	Monitoring, Evaluasi, dan Penilaian Kinerja Pegawai															

No	Kode					Urusan / Bidang Urusan / Program / Kegiatan / Sub Kegiatan	Indikator Program / Kegiatan / Sub Kegiatan	Target Akhir Periode Renstra OPD	Realisasi Capaian RENJA OPD Tahun 2023	Prakiraan Capaian Target RENJA OPD Tahun 2024	Capaian Kinerja Dan Kerangka Pendanaan							Kelompok Sasaran	Prakiraan Maju Rencana Tahun 2024		Perangkat Daerah
											Target 2025	Pagu Indikatif (Rp)	Lokasi	Sumber Dana	Prioritas Daerah Kota	Prioritas Daerah Provinsi	Prioritas Nasional		Target	Pagu Indikatif (Rp)	
1	*2*					*3*	*4*	*5*	*6*	*7*	*8*	*9*	*10*	*11*	*13*	*14*	*15*	*16*	*17*	*18*	*19*
							Jumlah Dokumen Monitoring, Evaluasi, dan Penilaian Kinerja Pegawai	36 Dokumen			12 Dokumen	54.000.000	Kota Pontianak, Semua Kecamatan, Semua Kel/Desa	DANA TRANSFER UMUM-DANA ALOKASI UMUM				ASN Dinas PUPR Kota Pontianak	12 Dokumen	54.000.000	DINAS PEKERJAAN UMUM DAN PENATAAN RUANG
	1	03	01	2.05	0009	Pendidikan dan Pelatihan Pegawai Berdasarkan Tugas dan Fungsi															
							Jumlah Pegawai Berdasarkan Tugas dan Fungsi yang Mengikuti Pendidikan dan Pelatihan	162 Orang			54 Orang	324.000.000	Kota Pontianak, Semua Kecamatan, Semua Kel/Desa	DANA TRANSFER UMUM-DANA ALOKASI UMUM				ASN Dinas PUPR Kota Pontianak	54 Orang	324.000.000	DINAS PEKERJAAN UMUM DAN PENATAAN RUANG
	1	03	01	2.05	0010	Sosialisasi Peraturan Perundang-Undangan															
							Jumlah Orang yang Mengikuti Sosialisasi Peraturan Perundang-Undangan	127 Orang			105 Orang	54.000.000	Kota Pontianak, Semua Kecamatan, Semua Kel/Desa	DANA TRANSFER UMUM-DANA ALOKASI UMUM				ASN Dinas PUPR Kota Pontianak	127 Orang	54.000.000	DINAS PEKERJAAN UMUM DAN PENATAAN RUANG
	1	03	01	2.06		Administrasi Umum Perangkat Daerah	Persentase pemenuhan administrasi umum perangkat daerah	100,00%			100,00 %	1.805.994.000			PD-2	PD-2	PN-7	ASN Dinas PUPR Kota Pontianak	100,00%	1.805.996.000	
	1	03	01	2.06	0001	Penyediaan Komponen Instalasi															
							Jumlah Paket Komponen Instalasi Listrik/Penerangan Bangunan Kantor yang Disediakan	3 Paket			1 Paket	16.994.000	Kota Pontianak, Semua Kecamatan, Semua Kel/Desa	DANA TRANSFER UMUM-DANA ALOKASI UMUM				ASN Dinas PUPR Kota Pontianak	1 Paket	16.996.000	DINAS PEKERJAAN UMUM DAN PENATAAN RUANG
	1	03	01	2.06	0002	Penyediaan Peralatan dan Perlengkapan Kantor															

No	Kode					Urusan / Bidang Urusan / Program / Kegiatan / Sub Kegiatan	Indikator Program / Kegiatan / Sub Kegiatan	Target Akhir Periode Renstra OPD	Realisasi Capaian RENJA OPD Tahun 2023	Prakiraan Capaian Target RENJA OPD Tahun 2024	Capaian Kinerja Dan Kerangka Pendanaan							Kelompok Sasaran	Prakiraan Maju Rencana Tahun 2024		Perangkat Daerah
											Target 2025	Pagu Indikatif (Rp)	Lokasi	Sumber Dana	Prioritas Daerah Kota	Prioritas Daerah Provinsi	Prioritas Nasional		Target	Pagu Indikatif (Rp)	
1	*2*					*3*	*4*	*5*	*6*	*7*	*8*	*9*	*10*	*11*	*13*	*14*	*15*	*16*	*17*	*18*	*19*
							Jumlah Paket Peralatan dan Perlengkapan Kantor yang Disediakan	3 Paket			1 Paket	475.000.000	Kota Pontianak, Semua Kecamatan, Semua Kel/Desa	DANA TRANSFER UMUM-DANA ALOKASI UMUM				ASN Dinas PUPR Kota Pontianak	1 Paket	475.000.000	DINAS PEKERJAAN UMUM DAN PENATAAN RUANG
	1	03	01	2.06	0003	Penyediaan Peralatan Rumah Tangga															
							Jumlah Paket Peralatan Rumah Tangga yang Disediakan	3 Paket			1 Paket	36.000.000	Kota Pontianak, Semua Kecamatan, Semua Kel/Desa	DANA TRANSFER UMUM-DANA ALOKASI UMUM				ASN Dinas PUPR Kota Pontianak	1 Paket	36.000.000	DINAS PEKERJAAN UMUM DAN PENATAAN RUANG
	1	03	01	2.06	0004	Penyediaan Bahan Logistik Kantor															
							Jumlah Paket Bahan Logistik Kantor yang Disediakan	3 Paket			1 Paket	116.000.000	Kota Pontianak, Semua Kecamatan, Semua Kel/Desa	DANA TRANSFER UMUM-DANA ALOKASI UMUM				ASN Dinas PUPR Kota Pontianak	1 Paket	116.000.000	DINAS PEKERJAAN UMUM DAN PENATAAN RUANG
	1	03	01	2.06	0005	Penyediaan Barang Cetakan dan Penggandaan															
							Jumlah Paket Barang Cetakan dan Penggandaan yang Disediakan	3 Paket			1 Paket	26.000.000	Kota Pontianak, Semua Kecamatan, Semua Kel/Desa	DANA TRANSFER UMUM-DANA ALOKASI UMUM				ASN Dinas PUPR Kota Pontianak	1 Paket	26.000.000	DINAS PEKERJAAN UMUM DAN PENATAAN RUANG
	1	03	01	2.06	0006	Penyediaan Bahan Bacaan dan Peraturan Perundang-undangan															
							Jumlah Dokumen Bahan Bacaan dan Peraturan Perundang-Undangan yang Disediakan	144 Dokumen			48 Dokumen	29.000.000	Kota Pontianak, Semua Kecamatan, Semua Kel/Desa	DANA TRANSFER UMUM-DANA ALOKASI UMUM				ASN Dinas PUPR Kota Pontianak	48 Dokumen	29.000.000	DINAS PEKERJAAN UMUM DAN PENATAAN RUANG
	1	03	01	2.06	0009	Penyelenggaraan Rapat Koordinasi dan Konsultasi SKPD															

No	Kode					Urusan / Bidang Urusan / Program / Kegiatan / Sub Kegiatan	Indikator Program / Kegiatan / Sub Kegiatan	Target Akhir Periode Renstra OPD	Realisasi Capaian RENJA OPD Tahun 2023	Prakiraan Capaian Target RENJA OPD Tahun 2024	Capaian Kinerja Dan Kerangka Pendanaan							Kelompok Sasaran	Prakiraan Maju Rencana Tahun 2024		Perangkat Daerah
											Target 2025	Pagu Indikatif (Rp)	Lokasi	Sumber Dana	Prioritas Daerah Kota	Prioritas Daerah Provinsi	Prioritas Nasional		Target	Pagu Indikatif (Rp)	
1	*2*					*3*	*4*	*5*	*6*	*7*	*8*	*9*	*10*	*11*	*13*	*14*	*15*	*16*	*17*	*18*	*19*
							Jumlah Laporan Penyelenggaraan Rapat Koordinasi dan Konsultasi SKPD	36 Laporan			12 Laporan	693.000.000	Kota Pontianak, Semua Kecamatan, Semua Kel/Desa	DANA TRANSFER UMUM-DANA ALOKASI UMUM				ASN Dinas PUPR Kota Pontianak	12 Laporan	693.000.000	DINAS PEKERJAAN UMUM DAN PENATAAN RUANG
	1	03	01	2.06	0011	Dukungan Pelaksanaan Sistem Pemerintahan Berbasis Elektronik pada SKPD															
							Jumlah Dokumen Dukungan Pelaksanaan Sistem Pemerintahan Berbasis Elektronik pada SKPD	6 Dokumen			2 Dokumen	414.000.000	Kota Pontianak, Semua Kecamatan, Semua Kel/Desa	DANA TRANSFER UMUM-DANA ALOKASI UMUM				ASN Dinas PUPR Kota Pontianak	2 Dokumen	414.000.000	DINAS PEKERJAAN UMUM DAN PENATAAN RUANG
	1	03	01	2.07		Pengadaan Barang Milik Daerah Penunjang Urusan Pemerintah Daerah	Persentase penyediaan barang milik daerah penunjang urusan pemerintah daerah	100,00%			100,00 %	1.253.000.000			PD-2	PD-2	PN-7	ASN Dinas PUPR Kota Pontianak	100,00%	6.253.000.000	
	1	03	01	2.07	0003	Pengadaan Alat Besar															
							Jumlah Unit Alat Besar yang Disediakan	1 Unit			0 Unit	0	Kota Pontianak, Semua Kecamatan, Semua Kel/Desa	DANA TRANSFER UMUM-DANA ALOKASI UMUM				ASN Dinas PUPR Kota Pontianak	1 Unit	5.000.000.000	DINAS PEKERJAAN UMUM DAN PENATAAN RUANG
	1	03	01	2.07	0005	Pengadaan Mebel															
							Jumlah Paket Mebel yang Disediakan	30 Unit			10 Unit	139.000.000	Kota Pontianak, Semua Kecamatan, Semua Kel/Desa	DANA TRANSFER UMUM-DANA ALOKASI UMUM				ASN Dinas PUPR Kota Pontianak	10 Unit	139.000.000	DINAS PEKERJAAN UMUM DAN PENATAAN RUANG
	1	03	01	2.07	0006	Pengadaan Peralatan dan Mesin Lainnya															

No	Kode					Urusan / Bidang Urusan / Program / Kegiatan / Sub Kegiatan	Indikator Program / Kegiatan / Sub Kegiatan	Target Akhir Periode Renstra OPD	Realisasi Capaian RENJA OPD Tahun 2023	Prakiraan Capaian Target RENJA OPD Tahun 2024	Capaian Kinerja Dan Kerangka Pendanaan							Kelompok Sasaran	Prakiraan Maju Rencana Tahun 2024		Perangkat Daerah
											Target 2025	Pagu Indikatif (Rp)	Lokasi	Sumber Dana	Prioritas Daerah Kota	Prioritas Daerah Provinsi	Prioritas Nasional		Target	Pagu Indikatif (Rp)	
1	*2*					*3*	*4*	*5*	*6*	*7*	*8*	*9*	*10*	*11*	*13*	*14*	*15*	*16*	*17*	*18*	*19*
							Jumlah Unit Peralatan dan Mesin Lainnya yang Disediakan	15 Unit			5 Unit	630.000.000	Kota Pontianak, Semua Kecamatan, Semua Kel/Desa	DANA TRANSFER UMUM-DANA ALOKASI UMUM				ASN Dinas PUPR Kota Pontianak	5 Unit	630.000.000	DINAS PEKERJAAN UMUM DAN PENATAAN RUANG
	1	03	01	2.07	0007	Pengadaan Aset Tetap Lainnya															
							Jumlah Unit Aset Tetap Lainnya yang Disediakan	6 Unit			2 Unit	250.000.000	Kota Pontianak, Semua Kecamatan, Semua Kel/Desa	DANA TRANSFER UMUM-DANA ALOKASI UMUM				ASN Dinas PUPR Kota Pontianak	2 Unit	250.000.000	DINAS PEKERJAAN UMUM DAN PENATAAN RUANG
	1	03	01	2.07	0011	Pengadaan Sarana dan Prasarana Pendukung Gedung Kantor atau Bangunan Lainnya															
							Jumlah Unit Sarana dan Prasarana Pendukung Gedung Kantor atau Bangunan Lainnya yang Disediakan	24 Unit			8 Unit	234.000.000	Kota Pontianak, Semua Kecamatan, Semua Kel/Desa	DANA TRANSFER UMUM-DANA ALOKASI UMUM				ASN Dinas PUPR Kota Pontianak	8 Unit	234.000.000	DINAS PEKERJAAN UMUM DAN PENATAAN RUANG
	1	03	01	2.08		Penyediaan Jasa Penunjang Urusan Pemerintahan Daerah	Persentase penyediaan jasa penunjang urusan pemerintah daerah	100,00%			100,00 %	3.051.200.000			PD-2	PD-2	PN-7	ASN Dinas PUPR Kota Pontianak	100,00%	1.548.000.000	
	1	03	01	2.08	0001	Penyediaan Jasa Surat Menyurat															
							Jumlah Laporan Penyediaan Jasa Surat Menyurat	36 Laporan			12 Laporan	88.000.000	Kota Pontianak, Semua Kecamatan, Semua Kel/Desa	DANA TRANSFER UMUM-DANA ALOKASI UMUM				ASN Dinas PUPR Kota Pontianak	12 Laporan	88.000.000	DINAS PEKERJAAN UMUM DAN PENATAAN RUANG
	1	03	01	2.08	0002	Penyediaan Jasa Komunikasi, Sumber Daya Air dan Listrik															

No	Kode					Urusan / Bidang Urusan / Program / Kegiatan / Sub Kegiatan	Indikator Program / Kegiatan / Sub Kegiatan	Target Akhir Periode Renstra OPD	Realisasi Capaian RENJA OPD Tahun 2023	Prakiraan Capaian Target RENJA OPD Tahun 2024	Capaian Kinerja Dan Kerangka Pendanaan							Kelompok Sasaran	Prakiraan Maju Rencana Tahun 2024		Perangkat Daerah
											Target 2025	Pagu Indikatif (Rp)	Lokasi	Sumber Dana	Prioritas Daerah Kota	Prioritas Daerah Provinsi	Prioritas Nasional		Target	Pagu Indikatif (Rp)	
1	*2*					*3*	*4*	*5*	*6*	*7*	*8*	*9*	*10*	*11*	*13*	*14*	*15*	*16*	*17*	*18*	*19*
							Jumlah Laporan Penyediaan Jasa Komunikasi, Sumber Daya Air dan Listrik yang Disediakan	36 Laporan			12 Laporan	366.000.000	Kota Pontianak, Semua Kecamatan, Semua Kel/Desa	DANA TRANSFER UMUM-DANA ALOKASI UMUM				ASN Dinas PUPR Kota Pontianak	12 Laporan	366.000.000	DINAS PEKERJAAN UMUM DAN PENATAAN RUANG
	1	03	01	2.08	0004	Penyediaan Jasa Pelayanan Umum Kantor															
							Jumlah Laporan Penyediaan Jasa Pelayanan Umum Kantor yang Disediakan	36 Laporan			12 Laporan	2.597.200.000	Kota Pontianak, Semua Kecamatan, Semua Kel/Desa	DANA TRANSFER UMUM-DANA ALOKASI UMUM				ASN Dinas PUPR Kota Pontianak	12 Laporan	1.094.000.000	DINAS PEKERJAAN UMUM DAN PENATAAN RUANG
	1	03	01	2.09		Pemeliharaan Barang Milik Daerah Penunjang Urusan Pemerintahan Daerah	Persentase pemeliharaan Barang Milik Daerah Penunjang urusan pemerintah daerah	100,00%			100,00 %	3.059.000.000			PD-2	PD-2	PN-7	-	100,00%	2.659.000.000	
	1	03	01	2.09	0002	Penyediaan Jasa Pemeliharaan, Biaya Pemeliharaan, Pajak dan Perizinan Kendaraan Dinas Operasional atau Lapangan															
							Jumlah Kendaraan Dinas Operasional atau Lapangan yang Dipelihara dan dibayarkan Pajak dan Perizinannya	44 Unit			44 Unit	1.309.000.000	Kota Pontianak, Semua Kecamatan, Semua Kel/Desa	DANA TRANSFER UMUM-DANA ALOKASI UMUM				-	44 Unit	1.309.000.000	DINAS PEKERJAAN UMUM DAN PENATAAN RUANG
	1	03	01	2.09	0003	Penyediaan Jasa Pemeliharaan, Biaya															
							Jumlah Alat Besar yang Dipelihara dan dibayarkan Perizinannya	62 Unit			62 Unit	926.000.000	Kota Pontianak, Semua Kecamatan, Semua Kel/Desa	DANA TRANSFER UMUM-DANA ALOKASI UMUM				-	62 Unit	726.000.000	DINAS PEKERJAAN UMUM DAN PENATAAN RUANG
	1	03	01	2.09	0006	Pemeliharaan Peralatan dan Mesin Lainnya															

No	Kode					Urusan / Bidang Urusan / Program / Kegiatan / Sub Kegiatan	Indikator Program / Kegiatan / Sub Kegiatan	Target Akhir Periode Renstra OPD	Realisasi Capaian RENJA OPD Tahun 2023	Prakiraan Capaian Target RENJA OPD Tahun 2024	Capaian Kinerja Dan Kerangka Pendanaan							Kelompok Sasaran	Prakiraan Maju Rencana Tahun 2024		Perangkat Daerah
											Target 2025	Pagu Indikatif (Rp)	Lokasi	Sumber Dana	Prioritas Daerah Kota	Prioritas Daerah Provinsi	Prioritas Nasional		Target	Pagu Indikatif (Rp)	
1	*2*					*3*	*4*	*5*	*6*	*7*	*8*	*9*	*10*	*11*	*13*	*14*	*15*	*16*	*17*	*18*	*19*
							Jumlah Peralatan dan Mesin Lainnya yang Dipelihara	418 Unit			418 Unit	324.000.000	Kota Pontianak, Semua Kecamatan, Semua Kel/Desa	DANA TRANSFER UMUM-DANA ALOKASI UMUM				-	418 Unit	324.000.000	DINAS PEKERJAAN UMUM DAN PENATAAN RUANG
	1	03	01	2.09	0009	Pemeliharaan/Rehabilitasi Gedung Kantor dan Bangunan Lainnya															
							Jumlah Gedung Kantor dan Bangunan Lainnya yang Dipelihara/Direhabilitasi	1 Unit			1 Unit	500.000.000	Kota Pontianak, Semua Kecamatan, Semua Kel/Desa	DANA TRANSFER UMUM-DANA ALOKASI UMUM				-	1 Unit	300.000.000	DINAS PEKERJAAN UMUM DAN PENATAAN RUANG
19	1	03	02			PROGRAM PENGELOLAAN SUMBER DAYA AIR (SDA)	Persentase Panjang Saluran yang dipelihara	61,00 %			61,00 %	31.290.000.000							61,00 %	36.290.000.000	
	1	03	02	2.01		Pengelolaan SDA dan Bangunan Pengaman Pantai pada Wilayah Sungai (WS) dalam 1 (Satu) Daerah Kabupaten/Kota	Capaian kegiatan Pengelolaan SDA dan Bangunan Pengaman Pantai pada Wilayah Sungai (WS) dalam 1 (Satu) Daerah Kabupaten/Kota	100,00%			100,00 %	31.290.000.000			PD-2	PD-2	PN-3	Masyarakat Kota Pontianak	100,00%	36.290.000.000	
	1	03	02	2.01	0085	Operasi dan Pemeliharaan Stasiun Pompa Banjir															
							Jumlah Stasiun Pompa Banjir yang Dioperasikan dan Dipelihara	2 Unit			2 Unit	290.000.000	Kota Pontianak, Semua Kecamatan, Semua Kel/Desa	DANA TRANSFER UMUM-DANA ALOKASI UMUM				Masyarakat Kota Pontianak	2 Unit	290.000.000	DINAS PEKERJAAN UMUM DAN PENATAAN RUANG
	1	03	02	2.01	0093	Normalisasi/Restorasi Sungai															
							Panjang Sungai yang Dinormalisasi/Direstorasi	560 KM			190 KM	18.000.000.000	Kota Pontianak, Semua Kecamatan, Semua Kel/Desa	DANA TRANSFER UMUM-DANA ALOKASI UMUM				Masyarakat Kota Pontianak	190 KM	20.000.000.000	DINAS PEKERJAAN UMUM DAN PENATAAN RUANG

No	Kode					Urusan / Bidang Urusan / Program / Kegiatan / Sub Kegiatan	Indikator Program / Kegiatan / Sub Kegiatan	Target Akhir Periode Renstra OPD	Realisasi Capaian RENJA OPD Tahun 2023	Prakiraan Capaian Target RENJA OPD Tahun 2024	Capaian Kinerja Dan Kerangka Pendanaan							Kelompok Sasaran	Prakiraan Maju Rencana Tahun 2024		Perangkat Daerah
											Target 2025	Pagu Indikatif (Rp)	Lokasi	Sumber Dana	Prioritas Daerah Kota	Prioritas Daerah Provinsi	Prioritas Nasional		Target	Pagu Indikatif (Rp)	
1	*2*					*3*	*4*	*5*	*6*	*7*	*8*	*9*	*10*	*11*	*13*	*14*	*15*	*16*	*17*	*18*	*19*
	1	03	02	2.01	0109	Pembangunan Bangunan Perkuatan Tebing															
							Panjang Bangunan Perkuatan Tebing yang Dibangun	3,08 KM			1,1 KM	13.000.000.000	Kota Pontianak, Semua Kecamatan, Semua Kel/Desa	DANA TRANSFER UMUM-DANA ALOKASI UMUM				Masyarakat Kota Pontianak	1,1 KM	16.000.000.000	DINAS PEKERJAAN UMUM DAN PENATAAN RUANG
20	1	03	03			PROGRAM PENGELOLAAN DAN PENGEMBANGAN SISTEM PENYEDIAAN AIR MINUM	Persentase sarana prasarana perpipaan terakses ke Rumah Tangga	90,36 %			90,36 %	9.780.091.000							90,36 %	10.550.000.000	
	1	03	03	2.01		Pengelolaan dan Pengembangan Sistem Penyediaan Air Minum (SPAM) di Daerah Kabupaten/Kota	Persentase Peningkatan Pengelolaan dan Pengembangan SPAM di Kawasan Perkotaan	100,00%			100,00 %	9.780.091.000			PD-2	PD-2	PN-2	Masyarakat Kota Pontianak	100,00%	10.550.000.000	
	1	03	03	2.01	0026	Peningkatan Sistem Penyediaan Air Minum (SPAM) Jaringan Perpipaan															
							Kapasitas Sistem Penyediaan Air Minum (SPAM) Jaringan Perpipaan yang ditingkatkan	5,09 Liter/Detik			1,75 Liter/Detik	550.000.000	Kota Pontianak, Semua Kecamatan, Semua Kel/Desa	DANA TRANSFER UMUM-DANA ALOKASI UMUM				Masyarakat Kota Pontianak	1,75 Liter/Detik	550.000.000	DINAS PEKERJAAN UMUM DAN PENATAAN RUANG
	1	03	03	2.01	0028	Pembangunan Sistem Penyediaan Air Minum (SPAM) Jaringan Perpipaan															
							Kapasitas Sistem Penyediaan Air Minum (SPAM) Jaringan Perpipaan yang dibangun	29,97 Liter/Detik			10,2 Liter/Detik	4.730.091.000	Kota Pontianak, Semua Kecamatan, Semua Kel/Desa	DANA TRANSFER UMUM-DANA ALOKASI UMUM, DANA TRANSFER UMUM-DANA ALOKASI UMUM				Masyarakat Kota Pontianak	10,2 Liter/Detik	5.000.000.000	DINAS PEKERJAAN UMUM DAN PENATAAN RUANG
	1	03	03	2.01	0032	Perluasan Sistem Penyediaan Air Minum (SPAM) Jaringan Perpipaan															

No	Kode					Urusan / Bidang Urusan / Program / Kegiatan / Sub Kegiatan	Indikator Program / Kegiatan / Sub Kegiatan	Target Akhir Periode Renstra OPD	Realisasi Capaian RENJA OPD Tahun 2023	Prakiraan Capaian Target RENJA OPD Tahun 2024	Capaian Kinerja Dan Kerangka Pendanaan							Kelompok Sasaran	Prakiraan Maju Rencana Tahun 2024		Perangkat Daerah
											Target 2025	Pagu Indikatif (Rp)	Lokasi	Sumber Dana	Prioritas Daerah Kota	Prioritas Daerah Provinsi	Prioritas Nasional		Target	Pagu Indikatif (Rp)	
1	*2*					*3*	*4*	*5*	*6*	*7*	*8*	*9*	*10*	*11*	*13*	*14*	*15*	*16*	*17*	*18*	*19*
							Jumlah Sambungan Rumah yang terlayani oleh perluasan Sistem Penyediaan Air Minum (SPAM) Jaringan Perpipaan	525 SR			1575 SR	4.500.000.000	Kota Pontianak, Semua Kecamatan, Semua Kel/Desa	DANA TRANSFER UMUM-DANA ALOKASI UMUM				Masyarakat Kota Pontianak	525 SR	5.000.000.000	DINAS PEKERJAAN UMUM DAN PENATAAN RUANG
21	1	03	04			PROGRAM PENGEMBANGAN SISTEM DAN PENGELOLAAN PERSAMPAHAN REGIONAL	persentase cakupan rumah tangga yang terlayani fasilitas persampahan	70,00 %			70,00 %	1.610.000.000							70,00 %	3.850.000.000	
	1	03	04	2.01		Pengembangan Sistem dan Pengelolaan Persampahan di Daerah Kabupaten/Kota	Persentase Capaian Kegiatan Pengembangan Sistem dan Persampahan di Kota Pontianak	100,00%			100,00 %	1.610.000.000			PD-2	PD-2	PN-2	-	100,00%	3.850.000.000	
	1	03	04	2.01	0010	Pembangunan TPA/TPST/SPA/TPS-3R/TPS															
							Kapasitas TPA/TPST/SPA/TPS-3R/TPS yang dibangun	900 Ton/hari			300 Ton/hari	815.000.000	Kota Pontianak, Semua Kecamatan, Semua Kel/Desa	DANA TRANSFER UMUM-DANA ALOKASI UMUM				-	305 Ton/hari	3.100.000.000	DINAS PEKERJAAN UMUM DAN PENATAAN RUANG
	1	03	04	2.01	0012	Pengembangan Kapasitas Kelembagaan Sistem Pengelolaan Infrastruktur Persampahan															
							Jumlah pelaksana penyelenggaraan Sistem Pengelolaan Persampahan yang ditingkatkan kapasitasnya	30 Orang			30 Orang	45.000.000	Kota Pontianak, Semua Kecamatan, Semua Kel/Desa	DANA TRANSFER UMUM-DANA ALOKASI UMUM				-	- Orang	0	DINAS PEKERJAAN UMUM DAN PENATAAN RUANG
	1	03	04	2.01	0013	Peningkatan TPA/TPST/SPA/TPS-3R/TPS															
							Kapasitas TPA/TPST/SPA/TPS-3R/TPS yang ditingkatkan	900 Ton/hari			300 Ton/hari	200.000.000	Kota Pontianak, Semua Kecamatan, Semua Kel/Desa	DANA TRANSFER UMUM-DANA ALOKASI UMUM				-	305 Ton/hari	200.000.000	DINAS PEKERJAAN UMUM DAN PENATAAN RUANG

No	Kode					Urusan / Bidang Urusan / Program / Kegiatan / Sub Kegiatan	Indikator Program / Kegiatan / Sub Kegiatan	Target Akhir Periode Renstra OPD	Realisasi Capaian RENJA OPD Tahun 2023	Prakiraan Capaian Target RENJA OPD Tahun 2024	Capaian Kinerja Dan Kerangka Pendanaan							Kelompok Sasaran	Prakiraan Maju Rencana Tahun 2024		Perangkat Daerah
											Target 2025	Pagu Indikatif (Rp)	Lokasi	Sumber Dana	Prioritas Daerah Kota	Prioritas Daerah Provinsi	Prioritas Nasional		Target	Pagu Indikatif (Rp)	
1	*2*					*3*	*4*	*5*	*6*	*7*	*8*	*9*	*10*	*11*	*13*	*14*	*15*	*16*	*17*	*18*	*19*
	1	03	04	2.01	0017	Penyediaan Sarana Pendukung TPA/TPST/SPA/TPS-3R/TPS															
							Jumlah Sarana Pendukung TPA/TPST/SPA/TPS-3R/TPS yang Disediakan	30 Unit			10 Unit	550.000.000	Kota Pontianak, Semua Kecamatan, Semua Kel/Desa	DANA TRANSFER UMUM-DANA ALOKASI UMUM	-			-	10 Unit	550.000.000	DINAS PEKERJAAN UMUM DAN PENATAAN RUANG
22	1	03	05			PROGRAM PENGELOLAAN DAN PENGEMBANGAN SISTEM AIR LIMBAH	Persentase jumlah KK yang dilayani sanitasi	100,00 %			100,00 %	4.628.441.000							100,00 %	3.750.000.000	
	1	03	05	2.01		Pengelolaan dan Pengembangan Sistem Air Limbah Domestik dalam Daerah Kabupaten/Kota	Persentase capaian kegiatan Pengelolaan dan Pengembangan Sistem Air Limbah Domestik dalam Daerah Kabupaten/Kota	100,00%			100,00 %	4.628.441.000			PD-2	PD-2	PN-2	Masyarakat Kota Pontianak	100,00%	3.750.000.000	
	1	03	05	2.01	0033	Penyediaan Jasa Penyedotan Lumpur Tinja															
							Jumlah Rumah Tangga yang Terlayani Jasa Penyedotan Lumpur Tinja	270 Rumah Tangga			90 Rumah Tangga	250.000.000	Kota Pontianak, Semua Kecamatan, Semua Kel/Desa	DANA TRANSFER UMUM-DANA ALOKASI UMUM				Masyarakat Kota Pontianak	90 Rumah Tangga	250.000.000	DINAS PEKERJAAN UMUM DAN PENATAAN RUANG
	1	03	05	2.01	0039	Penyediaan Sub Sistem Pengolahan Air Limbah Domestik (SPALD) Setempat															
							Jumlah Rumah Tangga yang memiliki Toilet dan Tangki Septik Sesuai dengan Standar	390 Rumah Tangga			130 Rumah Tangga	4.378.441.000	Kota Pontianak, Semua Kecamatan, Semua Kel/Desa	DANA TRANSFER UMUM-DANA ALOKASI UMUM, DANA TRANSFER KHUSUS-DANA ALOKASI KHUSUS FISIK	-			Masyarakat Kota Pontianak	130 Rumah Tangga	3.500.000.000	DINAS PEKERJAAN UMUM DAN PENATAAN RUANG
23	1	03	06			PROGRAM PENGELOLAAN DAN PENGEMBANGAN SISTEM DRAINASE	Persentase Panjang saluran berkonstruksi baik	57,53 %			57,53 %	37.770.000.000							57,53 %	51.270.000.000	

No	Kode					Urusan / Bidang Urusan / Program / Kegiatan / Sub Kegiatan	Indikator Program / Kegiatan / Sub Kegiatan	Target Akhir Periode Renstra OPD	Realisasi Capaian RENJA OPD Tahun 2023	Prakiraan Capaian Target RENJA OPD Tahun 2024	Capaian Kinerja Dan Kerangka Pendanaan							Kelompok Sasaran	Prakiraan Maju Rencana Tahun 2024		Perangkat Daerah
											Target 2025	Pagu Indikatif (Rp)	Lokasi	Sumber Dana	Prioritas Daerah Kota	Prioritas Daerah Provinsi	Prioritas Nasional		Target	Pagu Indikatif (Rp)	
1	*2*					*3*	*4*	*5*	*6*	*7*	*8*	*9*	*10*	*11*	*13*	*14*	*15*	*16*	*17*	*18*	*19*
	1	03	06	2.01		Pengelolaan dan Pengembangan Sistem Drainase yang Terhubung Langsung dengan Sungai dalam Daerah Kabupaten/Kota	Capaian kegiatan Pengelolaan dan Pengembangan Sistem Drainase yang Terhubung Langsung dengan Sungai dalam Daerah Kabupaten/Kota	100,00%			100,00 %	37.770.000.000			PD-2	PD-2	PN-3	Masyarakat Kota Pontianak	100,00%	51.270.000.000	
	1	03	06	2.01	0024	Peningkatan Sistem Drainase Perkotaan															
							Jumlah Sistem Drainase Perkotaan yang Ditingkatkan	45 Sistem Drainase Perkotaan			15 Sistem Drainase Perkotaan	4.500.000.000	Kota Pontianak, Semua Kecamatan, Semua Kel/Desa	DANA TRANSFER UMUM-DANA ALOKASI UMUM				Masyarakat Kota Pontianak	15 Sistem Drainase Perkotaan	7.500.000.000	DINAS PEKERJAAN UMUM DAN PENATAAN RUANG
	1	03	06	2.01	0029	Pembangunan Sistem Drainase Perkotaan															
							Jumlah Sistem Drainase Perkotaan yang Dibangun	222 Sistem Drainase Perkotaan			74 Sistem Drainase Perkotaan	15.540.000.000	Kota Pontianak, Semua Kecamatan, Semua Kel/Desa	DANA TRANSFER UMUM-DANA ALOKASI UMUM				Masyarakat Kota Pontianak	74 Sistem Drainase Perkotaan	22.540.000.000	DINAS PEKERJAAN UMUM DAN PENATAAN RUANG
	1	03	06	2.01	0030	Penyusunan Rencana, Kebijakan, Strategi dan Teknis Sistem Drainase Perkotaan															
							Jumlah Dokumen Rencana, Kebijakan, Strategi dan Teknis Sistem Drainase Perkotaan yang disusun	105 Dokumen			35 Dokumen	730.000.000	Kota Pontianak, Semua Kecamatan, Semua Kel/Desa	DANA TRANSFER UMUM-DANA ALOKASI UMUM				Masyarakat Kota Pontianak	35 Dokumen	730.000.000	DINAS PEKERJAAN UMUM DAN PENATAAN RUANG
	1	03	06	2.01	0031	Operasi dan Pemeliharaan Sistem Drainase Perkotaan															
							Jumlah Sistem Drainase Perkotaan yang Beroperasi dan Terpelihara	1866 Sistem Drainase Perkotaan			622 Sistem Drainase Perkotaan	17.000.000.000	Kota Pontianak, Semua Kecamatan, Semua Kel/Desa	DANA TRANSFER UMUM-DANA ALOKASI UMUM				Masyarakat Kota Pontianak	622 Sistem Drainase Perkotaan	20.500.000.000	DINAS PEKERJAAN UMUM DAN PENATAAN RUANG
24	1	03	08			PROGRAM PENATAAN BANGUNAN GEDUNG	Persentase bangunan pemerintah dalam kondisi baik	84,00 %			84,00 %	51.521.100.000							84,00 %	71.100.000.000	

No	Kode					Urusan / Bidang Urusan / Program / Kegiatan / Sub Kegiatan	Indikator Program / Kegiatan / Sub Kegiatan	Target Akhir Periode Renstra OPD	Realisasi Capaian RENJA OPD Tahun 2023	Prakiraan Capaian Target RENJA OPD Tahun 2024	Capaian Kinerja Dan Kerangka Pendanaan							Kelompok Sasaran	Prakiraan Maju Rencana Tahun 2024		Perangkat Daerah
											Target 2025	Pagu Indikatif (Rp)	Lokasi	Sumber Dana	Prioritas Daerah Kota	Prioritas Daerah Provinsi	Prioritas Nasional		Target	Pagu Indikatif (Rp)	
1	*2*					*3*	*4*	*5*	*6*	*7*	*8*	*9*	*10*	*11*	*13*	*14*	*15*	*16*	*17*	*18*	*19*
	1	03	08	2.01		Penyelenggaraan Bangunan Gedung di Wilayah Daerah Kabupaten/Kota, Pemberian Izin Mendirikan Bangunan (IMB) dan Sertifikat Laik Fungsi Bangunan Gedung	Persentase Peningkatan Layanan Penyelenggaraan Bangunan Gedung	100%%			100,00 %	51.521.100.000			PD-2	PD-2	PN-3	Masyarakat Kota Pontianak	100%%	71.100.000.000	
	1	03	08	2.01	0015	Identifikasi, Penetapan, Penyelenggaraan Bangunan Gedung Cagar Budaya yang Dilestarikan untuk Kepentingan Strategis Daerah Kabupaten/Kota															
							Jumlah Bangunan Gedung Cagar Budaya yang Dilestarikan untuk Kepentingan Strategis Daerah Kabupaten/Kota yang Diidentifikasi, Ditetapkan dan Diselenggarakan	11 Bangunan Gedung Cagar Budaya			4 Bangunan Gedung Cagar Budaya	100.000.000	Kota Pontianak, Semua Kecamatan, Semua Kel/Desa	DANA TRANSFER UMUM-DANA ALOKASI UMUM				Masyarakat Kota Pontianak	4 Bangunan Gedung Cagar Budaya	100.000.000	DINAS PEKERJAAN UMUM DAN PENATAAN RUANG
	1	03	08	2.01	0018	Pemeliharaan, Perawatan, dan Pemeriksaan Berkala Bangunan Gedung untuk Kepentingan Strategis Daerah Kabupaten/Kota															
							Jumlah Bangunan Gedung untuk Kepentingan Strategis Kabupaten/Kota yang Dipelihara, Dirawat, dan Diperiksa Berkala	54 Bangunan Gedung			18 Bangunan Gedung	7.000.000.000	Kota Pontianak, Semua Kecamatan, Semua Kel/Desa	DANA TRANSFER UMUM-DANA ALOKASI UMUM				Masyarakat Kota Pontianak	20 Bangunan Gedung	10.000.000.000	DINAS PEKERJAAN UMUM DAN PENATAAN RUANG
	1	03	08	2.01	0019	Penyusunan Kebijakan terkait Penyelenggaraan Bangunan Gedung															
							Jumlah Dokumen Kebijakan terkait Penyelenggaraan Bangunan Gedung	16 Dokumen			6 Dokumen	300.000.000	Kota Pontianak, Semua Kecamatan, Semua Kel/Desa	DANA TRANSFER UMUM-DANA ALOKASI UMUM				Masyarakat Kota Pontianak	6 Dokumen	300.000.000	DINAS PEKERJAAN UMUM DAN PENATAAN RUANG
	1	03	08	2.01	0021	Pembangunan, Pemanfaatan, Pelestariaan dan Pembongkaran Bangunan Gedung untuk Kepentingan Strategis Daerah Kabupaten/Kota															

No	Kode					Urusan / Bidang Urusan / Program / Kegiatan / Sub Kegiatan	Indikator Program / Kegiatan / Sub Kegiatan	Target Akhir Periode Renstra OPD	Realisasi Capaian RENJA OPD Tahun 2023	Prakiraan Capaian Target RENJA OPD Tahun 2024	Capaian Kinerja Dan Kerangka Pendanaan							Kelompok Sasaran	Prakiraan Maju Rencana Tahun 2024		Perangkat Daerah
											Target 2025	Pagu Indikatif (Rp)	Lokasi	Sumber Dana	Prioritas Daerah Kota	Prioritas Daerah Provinsi	Prioritas Nasional		Target	Pagu Indikatif (Rp)	
1	*2*					*3*	*4*	*5*	*6*	*7*	*8*	*9*	*10*	*11*	*13*	*14*	*15*	*16*	*17*	*18*	*19*
							Jumlah Dokumen Pembangunan, Pemanfaatan, Pelestariaan dan Pembongkaran Bangunan Gedung untuk Kepentingan Strategis Daerah Kabupaten/Kota	35 Dokumen			12 Dokumen	42.371.100.000	Kota Pontianak, Semua Kecamatan, Semua Kel/Desa	DANA TRANSFER UMUM-DANA ALOKASI UMUM				Masyarakat Kota Pontianak	17 Dokumen	58.750.000.000	DINAS PEKERJAAN UMUM DAN PENATAAN RUANG
	1	03	08	2.01	0023	Penyelenggaraan Penerbitan Persetujuan Bangunan Gedung (PBG), Sertifikat Laik Fungsi (SLF), Surat Bukti Kepemilikan Bangunan Gedung (SBKBG), Rencana Teknis Pembongkaran Bangunan Gedung (RTB), Tim Profesi Ahli (TPA), Tim Penilai Teknis (TPT), Penilik, dan Pendataan Bangunan Gedung melalui SIMBG															
							Jumlah Penerbitan Persetujuan Bangunan Gedung (PBG), Sertifikat Laik Fungsi (SLF), Surat Bukti Kepemilikan Bangunan Gedung (SBKBG), Rencana Teknis Pembongkaran Bangunan Gedung (RTB), Tim Profesi Ahli (TPA), Tim Penilai Teknis (TPT), Penilik, dan Pendataan Bangunan Gedung melalui SIMBG	900 Dokumen			300 Dokumen	1.750.000.000	Kota Pontianak, Semua Kecamatan, Semua Kel/Desa	PENDAPATAN ASLI DAERAH (PAD), DANA TRANSFER UMUM-DANA ALOKASI UMUM				Masyarakat Kota Pontianak	350 Dokumen	1.950.000.000	DINAS PEKERJAAN UMUM DAN PENATAAN RUANG
25	1	03	09			PROGRAM PENATAAN BANGUNAN DAN LINGKUNGANNYA	Persentase bangunan / lingkungan yang dikelola pemerintah kota pontianak yang tertata baik	87,00 %			87,00 %	24.662.000.000							87,00 %	36.422.000.000	
	1	03	09	2.01		Penyelenggaraan Penataan Bangunan dan Lingkungannya di Daerah Kabupaten/Kota	Persentase Capaian Peningkatan Penyelenggaraan Penataan Bangunan dan Lingkungan	100,00%			100,00 %	24.662.000.000			PD-2	PD-4	PN-3	Masyarakat Kota Pontianak	100,00%	36.422.000.000	
	1	03	09	2.01	0007	Pengawasan Penataan Bangunan dan Lingkungan															
							Jumlah Dokumen Pengawasan Penataan Bangunan dan Lingkungan	12 Dokumen			4 Dokumen	14.246.000.000	Kota Pontianak, Semua Kecamatan, Semua Kel/Desa	DANA TRANSFER UMUM-DANA ALOKASI UMUM				Masyarakat Kota Pontianak	4 Dokumen	19.096.000.000	DINAS PEKERJAAN UMUM DAN PENATAAN RUANG
	1	03	09	2.01	0008	Penataan Bangunan dan Lingkungan Kawasan Cagar Budaya, Kawasan Pariwisata, Kawasan Sistem Perkotaan Nasional dan Kawasan Strategis Lainnya															

No	Kode					Urusan / Bidang Urusan / Program / Kegiatan / Sub Kegiatan	Indikator Program / Kegiatan / Sub Kegiatan	Target Akhir Periode Renstra OPD	Realisasi Capaian RENJA OPD Tahun 2023	Prakiraan Capaian Target RENJA OPD Tahun 2024	Capaian Kinerja Dan Kerangka Pendanaan							Kelompok Sasaran	Prakiraan Maju Rencana Tahun 2024		Perangkat Daerah
											Target 2025	Pagu Indikatif (Rp)	Lokasi	Sumber Dana	Prioritas Daerah Kota	Prioritas Daerah Provinsi	Prioritas Nasional		Target	Pagu Indikatif (Rp)	
1	*2*					*3*	*4*	*5*	*6*	*7*	*8*	*9*	*10*	*11*	*13*	*14*	*15*	*16*	*17*	*18*	*19*
							Jumlah Bangunan dan Lingkungan Kawasan Cagar Budaya, Kawasan Pariwisata, Kawasan Sistem Perkotaan Nasional dan Kawasan Strategis Lainnya yang Ditata	29 Kawasan			29 Kawasan	10.085.000.000	Kota Pontianak, Semua Kecamatan, Semua Kel/Desa	DANA TRANSFER UMUM-DANA ALOKASI UMUM				Masyarakat Kota Pontianak	29 Kawasan	16.593.000.000	DINAS PEKERJAAN UMUM DAN PENATAAN RUANG
	1	03	09	2.01	0009	Supervisi Penataan Bangunan dan Lingkungan Kawasan Cagar Budaya, Kawasan Pariwisata, Kawasan Sistem Perkotaan Nasional dan Kawasan Strategis Lainnya															
							Jumlah Bangunan dan Lingkungan Kawasan Cagar Budaya, Kawasan Pariwisata, Kawasan Sistem Perkotaan Nasional dan Kawasan Strategis Lainnya yang mendapatkan Supervisi dalam Penataan	12 Dokumen			4 Dokumen	331.000.000	Kota Pontianak, Semua Kecamatan, Semua Kel/Desa	DANA TRANSFER UMUM-DANA ALOKASI UMUM				Masyarakat Kota Pontianak	4 Dokumen	364.000.000	DINAS PEKERJAAN UMUM DAN PENATAAN RUANG
	1	03	09	2.01	0010	Penyusunan Rencana dan Teknis Penataan Bangunan dan Lingkungan di Kawasan Strategis Daerah Kabupaten/Kota															
							Jumlah Dokumen Rencana dan Teknis Penataan Bangunan dan Lingkungan yang Disusun di Kawasan Strategis Daerah Kabupaten/Kota	2 Dokumen			0 Dokumen	0	Kota Pontianak, Semua Kecamatan, Semua Kel/Desa	DANA TRANSFER UMUM-DANA ALOKASI UMUM				Masyarakat Kota Pontianak	1 Dokumen	369.000.000	DINAS PEKERJAAN UMUM DAN PENATAAN RUANG
26	1	03	10			PROGRAM PENYELENGGARAAN JALAN	persentase panjang jembatan dalam kondisi baik Persentase perbaikan jalan rusak	94,37% 3,00%			92,37 % 1,00 %	135.147.225.000							94,37% 1,00%	218.044.860.000	
	1	03	10	2.01		Penyelenggaraan Jalan Kabupaten/Kota	Capaian kegiatan penyelenggaraaan jalan di kota pontianak	100,00%			100,00 %	135.147.225.000			PD-2	PD-2	PN-3	Masyarakat Kota Pontianak	100,00%	218.044.860.000	
	1	03	10	2.01	0029	Penyusunan Rencana, Kebijakan, Strategi dan Teknis Pengembangan Jaringan Jalan serta Perencanaan Teknis Penyelenggaraan Jalan dan Jembatan															
							Jumlah Dokumen Rencana, Kebijakan, Strategi dan Teknis Pengembangan Jaringan Jalan serta Perencanaan Teknis Penyelenggaraan Jalan dan Jembatan yang Disusun	30 Dokumen			10 Dokumen	3.200.000.000	Kota Pontianak, Semua Kecamatan, Semua Kel/Desa	DANA TRANSFER UMUM-DANA ALOKASI UMUM				Masyarakat Kota Pontianak	10 Dokumen	4.200.000.000	DINAS PEKERJAAN UMUM DAN PENATAAN RUANG
	1	03	10	2.01	0030	Pengawasan Penyelenggaraan Jalan Kewenangan Kabupaten/Kota dan Desa															

No	Kode					Urusan / Bidang Urusan / Program / Kegiatan / Sub Kegiatan	Indikator Program / Kegiatan / Sub Kegiatan	Target Akhir Periode Renstra OPD	Realisasi Capaian RENJA OPD Tahun 2023	Prakiraan Capaian Target RENJA OPD Tahun 2024	Capaian Kinerja Dan Kerangka Pendanaan							Kelompok Sasaran	Prakiraan Maju Rencana Tahun 2024		Perangkat Daerah
											Target 2025	Pagu Indikatif (Rp)	Lokasi	Sumber Dana	Prioritas Daerah Kota	Prioritas Daerah Provinsi	Prioritas Nasional		Target	Pagu Indikatif (Rp)	
1	*2*					*3*	*4*	*5*	*6*	*7*	*8*	*9*	*10*	*11*	*13*	*14*	*15*	*16*	*17*	*18*	*19*
							Panjang Jalan Kewenangan Kabupaten/Kota dan Desa yang Diawasi Penyelenggaraannya	51 KM			17 KM	3.000.000.000	Kota Pontianak, Semua Kecamatan, Semua Kel/Desa	DANA TRANSFER UMUM-DANA ALOKASI UMUM				Masyarakat Kota Pontianak	17 KM	3.000.000.000	DINAS PEKERJAAN UMUM DAN PENATAAN RUANG
	1	03	10	2.01	0031	Penggantian Jembatan															
							Jumlah Jembatan yang Diganti	18 Jembatan			6 Jembatan	3.000.000.000	Kota Pontianak, Semua Kecamatan, Semua Kel/Desa	DANA TRANSFER UMUM-DANA ALOKASI UMUM				Masyarakat Kota Pontianak	6 Jembatan	5.000.000.000	DINAS PEKERJAAN UMUM DAN PENATAAN RUANG
	1	03	10	2.01	0032	Pembangunan Jalan															
							Panjang Jalan yang Dibangun	15 KM			5 KM	30.300.000.000	Kota Pontianak, Semua Kecamatan, Semua Kel/Desa	DANA TRANSFER UMUM-DANA ALOKASI UMUM, PAJAK KENDARAAN BERMOTOR UNTUK PEMBANGUNAN DAN/ATAU PEMELIHARAAN JALAN SERTA PENINGKATAN MODA DAN SARANA TRANSPORTASI UMUM				Masyarakat Kota Pontianak	5 KM	50.000.000.000	DINAS PEKERJAAN UMUM DAN PENATAAN RUANG
	1	03	10	2.01	0033	Rekonstruksi Jalan															

No	Kode					Urusan / Bidang Urusan / Program / Kegiatan / Sub Kegiatan	Indikator Program / Kegiatan / Sub Kegiatan	Target Akhir Periode Renstra OPD	Realisasi Capaian RENJA OPD Tahun 2023	Prakiraan Capaian Target RENJA OPD Tahun 2024	Capaian Kinerja Dan Kerangka Pendanaan							Kelompok Sasaran	Prakiraan Maju Rencana Tahun 2024		Perangkat Daerah
											Target 2025	Pagu Indikatif (Rp)	Lokasi	Sumber Dana	Prioritas Daerah Kota	Prioritas Daerah Provinsi	Prioritas Nasional		Target	Pagu Indikatif (Rp)	
1	*2*					*3*	*4*	*5*	*6*	*7*	*8*	*9*	*10*	*11*	*13*	*14*	*15*	*16*	*17*	*18*	*19*
							Panjang Jalan yang Direkonstruksi	21 KM			7 KM	30.000.000.000	Kota Pontianak, Semua Kecamatan, Semua Kel/Desa	DANA TRANSFER UMUM-DANA ALOKASI UMUM				Masyarakat Kota Pontianak	7 KM	68.000.000.000	DINAS PEKERJAAN UMUM DAN PENATAAN RUANG
	1	03	10	2.01	0034	Pemeliharaan Berkala Jalan															
							Panjang Jalan yang Dipelihara Secara Berkala	15 KM			5 KM	26.300.225.000	Kota Pontianak, Semua Kecamatan, Semua Kel/Desa	DANA TRANSFER UMUM-DANA ALOKASI UMUM, DANA TRANSFER UMUM-DANA BAGI HASIL, DAU YANG DITENTUKAN PENGGUNAANNYA BIDANG PEKERJAAN UMUM				Masyarakat Kota Pontianak	5 KM	44.243.000.000	DINAS PEKERJAAN UMUM DAN PENATAAN RUANG
	1	03	10	2.01	0037	Pelebaran Jalan Menuju Standar															
							Panjang Jalan yang Dilebarkan Menuju Standar	6 KM			2 KM	9.800.000.000	Kota Pontianak, Semua Kecamatan, Semua Kel/Desa	DANA TRANSFER UMUM-DANA ALOKASI UMUM				Masyarakat Kota Pontianak	2 KM	12.714.000.000	DINAS PEKERJAAN UMUM DAN PENATAAN RUANG
	1	03	10	2.01	0038	Pemeliharaan Rutin Jembatan															
							Jumlah Jembatan yang Dipelihara Secara Rutin	18 Jembatan			6 Jembatan	420.000.000	Kota Pontianak, Semua Kecamatan, Semua Kel/Desa	DANA TRANSFER UMUM-DANA ALOKASI UMUM				Masyarakat Kota Pontianak	6 Jembatan	420.000.000	DINAS PEKERJAAN UMUM DAN PENATAAN RUANG
	1	03	10	2.01	0040	Pembangunan Jembatan															

No	Kode					Urusan / Bidang Urusan / Program / Kegiatan / Sub Kegiatan	Indikator Program / Kegiatan / Sub Kegiatan	Target Akhir Periode Renstra OPD	Realisasi Capaian RENJA OPD Tahun 2023	Prakiraan Capaian Target RENJA OPD Tahun 2024	Capaian Kinerja Dan Kerangka Pendanaan							Kelompok Sasaran	Prakiraan Maju Rencana Tahun 2024		Perangkat Daerah
											Target 2025	Pagu Indikatif (Rp)	Lokasi	Sumber Dana	Prioritas Daerah Kota	Prioritas Daerah Provinsi	Prioritas Nasional		Target	Pagu Indikatif (Rp)	
1	*2*					*3*	*4*	*5*	*6*	*7*	*8*	*9*	*10*	*11*	*13*	*14*	*15*	*16*	*17*	*18*	*19*
							Jumlah Jembatan yang Dibangun	3 Jembatan			1 Jembatan	1.440.000.000	Kota Pontianak, Semua Kecamatan, Semua Kel/Desa	DANA TRANSFER UMUM-DANA ALOKASI UMUM				Masyarakat Kota Pontianak	1 Jembatan	1.440.000.000	DINAS PEKERJAAN UMUM DAN PENATAAN RUANG
	1	03	10	2.01	0043	Survey Kondisi Jalan/Jembatan															
							Panjang Jalan/Jembatan yang Disurvey Kondisinya	858234 KM			304.700 KM	400.000.000	Kota Pontianak, Semua Kecamatan, Semua Kel/Desa	DANA TRANSFER UMUM-DANA ALOKASI UMUM				Masyarakat Kota Pontianak	286078 KM	400.000.000	DINAS PEKERJAAN UMUM DAN PENATAAN RUANG
	1	03	10	2.01	0044	Rehabilitasi Jalan															
							Panjang Jalan yang Direhabilitasi	6 KM			2 KM	5.760.000.000	Kota Pontianak, Semua Kecamatan, Semua Kel/Desa	DANA TRANSFER UMUM-DANA ALOKASI UMUM				Masyarakat Kota Pontianak	2 KM	7.031.000.000	DINAS PEKERJAAN UMUM DAN PENATAAN RUANG
	1	03	10	2.01	0046	Pemeliharaan Rutin Jalan															
							Panjang Jalan yang Dipelihara Secara Rutin	39 KM			13 KM	20.280.000.000	Kota Pontianak, Semua Kecamatan, Semua Kel/Desa	DANA TRANSFER UMUM-DANA ALOKASI UMUM				Masyarakat Kota Pontianak	13 KM	20.349.860.000	DINAS PEKERJAAN UMUM DAN PENATAAN RUANG
	1	03	10	2.01	0048	Pelebaran Jembatan															
							Jumlah Jembatan yang Dilebarkan	9 Jembatan			3 Jembatan	1.247.000.000	Kota Pontianak, Semua Kecamatan, Semua Kel/Desa	DANA TRANSFER UMUM-DANA ALOKASI UMUM				Masyarakat Kota Pontianak	3 Jembatan	1.247.000.000	DINAS PEKERJAAN UMUM DAN PENATAAN RUANG

No	Kode					Urusan / Bidang Urusan / Program / Kegiatan / Sub Kegiatan	Indikator Program / Kegiatan / Sub Kegiatan	Target Akhir Periode Renstra OPD	Realisasi Capaian RENJA OPD Tahun 2023	Prakiraan Capaian Target RENJA OPD Tahun 2024	Capaian Kinerja Dan Kerangka Pendanaan							Kelompok Sasaran	Prakiraan Maju Rencana Tahun 2024		Perangkat Daerah
											Target 2025	Pagu Indikatif (Rp)	Lokasi	Sumber Dana	Prioritas Daerah Kota	Prioritas Daerah Provinsi	Prioritas Nasional		Target	Pagu Indikatif (Rp)	
1	*2*					*3*	*4*	*5*	*6*	*7*	*8*	*9*	*10*	*11*	*13*	*14*	*15*	*16*	*17*	*18*	*19*
27	1	03	11			PROGRAM PENGEMBANGAN JASA KONSTRUKSI	Persentase kualitas tenaga kerja jasa konstruksi	75,00 %			75,00 %	650.000.000							75,00 %	650.000.000	
	1	03	11	2.01		Penyelenggaraan Pelatihan Tenaga Terampil Konstruksi	Jumlah Peserta Tenaga Terampil Konstruksi yang Dilatih	150peserta			50 peserta	650.000.000			PD-2	PD-2	PN-3	Masyarakat Kota Pontianak	50peserta	650.000.000	
	1	03	11	2.01	0010	Fasilitasi Sertifikasi Tenaga Kerja Konstruksi Kualifikasi Jabatan Operator dan Teknisi atau Analis															
							Jumlah Tenaga Kerja Konstruksi Kualifikasi Jabatan Operator dan Teknisi atau Analis yang Difasilitasi Sertifikasi	150 Orang			50 Orang	250.000.000	Kota Pontianak, Semua Kecamatan, Semua Kel/Desa	DANA TRANSFER UMUM-DANA ALOKASI UMUM				Masyarakat Kota Pontianak	50 Orang	250.000.000	DINAS PEKERJAAN UMUM DAN PENATAAN RUANG
	1	03	11	2.01	0011	Pembinaan dan Peningkatan Kapasitas Kelembagaan Jasa Konstruksi															
							Jumlah Lembaga Jasa Konstruksi yang Dibina dan Ditingkatkan Kapasitasnya	150 Lembaga			50 Lembaga	150.000.000	Kota Pontianak, Semua Kecamatan, Semua Kel/Desa	DANA TRANSFER UMUM-DANA ALOKASI UMUM				Masyarakat Kota Pontianak	50 Lembaga	150.000.000	DINAS PEKERJAAN UMUM DAN PENATAAN RUANG
	1	03	11	2.01	0016	Pelatihan Tenaga Kerja Konstruksi Kualifikasi Jabatan Operator, Teknisi atau Analis															
							Jumlah Tenaga Kerja Konstruksi Kualifikasi Jabatan Operator, Teknisi atau Analis yang Dilatih	150 Orang			50 Orang	250.000.000	Kota Pontianak, Semua Kecamatan, Semua Kel/Desa	DANA TRANSFER UMUM-DANA ALOKASI UMUM				Masyarakat Kota Pontianak	50 Orang	250.000.000	DINAS PEKERJAAN UMUM DAN PENATAAN RUANG
28	1	03	12			PROGRAM PENYELENGGARAAN PENATAAN RUANG	Persentase ketaatan pembangunan terhadap RTRW di Kota Pontianak	85,00 %			85,00 %	1.985.000.000							85,00 %	2.295.000.000	
	1	03	12	2.01		Penetapan Rencana Tata Ruang Wilayah (RTRW) dan Rencana Rinci Tata Ruang (RRTR) Kabupaten/Kota	Persentase Capaian Penetapan RTRW dan RRTR sesuai Ketentuan	100,00%			100,00 %	585.000.000			PD-2	PD-4	PN-3	Masyarakat Kota Pontianak	100,00%	845.000.000	
	1	03	12	2.01	0003	Penetapan Kebijakan dalam rangka Pelaksanaan Penataan Ruang															

No	Kode					Urusan / Bidang Urusan / Program / Kegiatan / Sub Kegiatan	Indikator Program / Kegiatan / Sub Kegiatan	Target Akhir Periode Renstra OPD	Realisasi Capaian RENJA OPD Tahun 2023	Prakiraan Capaian Target RENJA OPD Tahun 2024	Capaian Kinerja Dan Kerangka Pendanaan							Kelompok Sasaran	Prakiraan Maju Rencana Tahun 2024		Perangkat Daerah
											Target 2025	Pagu Indikatif (Rp)	Lokasi	Sumber Dana	Prioritas Daerah Kota	Prioritas Daerah Provinsi	Prioritas Nasional		Target	Pagu Indikatif (Rp)	
1	*2*					*3*	*4*	*5*	*6*	*7*	*8*	*9*	*10*	*11*	*13*	*14*	*15*	*16*	*17*	*18*	*19*
							Jumlah Dokumen Kebijakan Perda/Perkada selain RTRW Kabupaten/Kota	2 Dokumen			1 Dokumen	175.000.000	Kota Pontianak, Semua Kecamatan, Semua Kel/Desa	DANA TRANSFER UMUM-DANA ALOKASI UMUM				Masyarakat Kota Pontianak	1 Dokumen	175.000.000	DINAS PEKERJAAN UMUM DAN PENATAAN RUANG
	1	03	12	2.01	0005	Pelaksanaan Persetujuan Substansi RTRW Kabupaten/Kota															
							Jumlah surat persetujuan substansi RTRW Kabupaten/Kota	4 Dokumen			1 Dokumen	250.000.000	Kota Pontianak, Semua Kecamatan, Semua Kel/Desa	DANA TRANSFER UMUM-DANA ALOKASI UMUM				Masyarakat Kota Pontianak	1 Dokumen	250.000.000	DINAS PEKERJAAN UMUM DAN PENATAAN RUANG
	1	03	12	2.01	0006	Pelaksanaan Persetujuan Substansi RDTR Kabupaten/Kota															
							Jumlah dokumen administrasi persetujuan substansi RDTR Kabupaten/Kota	1 Dokumen			- Dokumen	0	Kota Pontianak, Semua Kecamatan, Semua Kel/Desa	DANA TRANSFER UMUM-DANA ALOKASI UMUM				Masyarakat Kota Pontianak	1 Dokumen	250.000.000	DINAS PEKERJAAN UMUM DAN PENATAAN RUANG
	1	03	12	2.01	0013	Sosialisasi Kebijakan dan Peraturan Perundang-Undangan Bidang Penataan Ruang															
							Jumlah laporan sosialisasi kebijakan dan peraturan perundang-undangan bidang penataan ruang.	3 Orang			1 Laporan	160.000.000	Kota Pontianak, Semua Kecamatan, Semua Kel/Desa	DANA TRANSFER UMUM-DANA ALOKASI UMUM	-			Masyarakat Kota Pontianak	1 Orang	170.000.000	DINAS PEKERJAAN UMUM DAN PENATAAN RUANG
	1	03	12	2.02		Koordinasi dan Sinkronisasi Perencanaan Tata Ruang Daerah Kabupaten/Kota	Persentase Capaian Perencanaan Tata Ruang Daerah	100,00%			100,00 %	600.000.000			PD-2	PD-4	PN-3	Masyarakat Kota Pontianak	100,00%	600.000.000	
	1	03	12	2.02	0005	Penyusunan RDTR Kabupaten/Kota															

No	Kode					Urusan / Bidang Urusan / Program / Kegiatan / Sub Kegiatan	Indikator Program / Kegiatan / Sub Kegiatan	Target Akhir Periode Renstra OPD	Realisasi Capaian RENJA OPD Tahun 2023	Prakiraan Capaian Target RENJA OPD Tahun 2024	Capaian Kinerja Dan Kerangka Pendanaan							Kelompok Sasaran	Prakiraan Maju Rencana Tahun 2024		Perangkat Daerah
											Target 2025	Pagu Indikatif (Rp)	Lokasi	Sumber Dana	Prioritas Daerah Kota	Prioritas Daerah Provinsi	Prioritas Nasional		Target	Pagu Indikatif (Rp)	
1	*2*					*3*	*4*	*5*	*6*	*7*	*8*	*9*	*10*	*11*	*13*	*14*	*15*	*16*	*17*	*18*	*19*
							Jumlah materi teknis dan ranperkada RDTR Kabupaten/Kota	2 Dokumen			1 Dokumen	250.000.000	Kota Pontianak, Semua Kecamatan, Semua Kel/Desa	DANA TRANSFER UMUM-DANA ALOKASI UMUM				Masyarakat Kota Pontianak	1 Dokumen	250.000.000	DINAS PEKERJAAN UMUM DAN PENATAAN RUANG
	1	03	12	2.02	0007	Penyusunan RTRW Kabupaten/Kota															
							Jumlah materi teknis dan ranperda RTRW Kabupaten/Kota	3 Dokumen			1 Dokumen	250.000.000	Kota Pontianak, Semua Kecamatan, Semua Kel/Desa	DANA TRANSFER UMUM-DANA ALOKASI UMUM				Masyarakat Kota Pontianak	1 Dokumen	250.000.000	DINAS PEKERJAAN UMUM DAN PENATAAN RUANG
	1	03	12	2.02	0008	Peningkatan Peran Masyarakat dalam Penataan Ruang															
							Jumlah Kegiatan Peningkatan pemahaman dan tanggung jawab Masyarakat	3 Dokumen			1 Kegiatan	100.000.000	Kota Pontianak, Semua Kecamatan, Semua Kel/Desa	DANA TRANSFER UMUM-DANA ALOKASI UMUM				Masyarakat Kota Pontianak	1 Dokumen	100.000.000	DINAS PEKERJAAN UMUM DAN PENATAAN RUANG
	1	03	12	2.03		Koordinasi dan Sinkronisasi Pemanfaatan Ruang Daerah Kabupaten/Kota	Persentase Capaian Pemanfaatan Ruang Daerah yang Baik dan Benar	100,00%			100,00 %	450.000.000			PD-2	PD-4	PN-3	Masyarakat Kota Pontianak	100,00%	500.000.000	
	1	03	12	2.03	0003	Koordinasi Penyelenggaraan Penataan Ruang															
							Jumlah Dokumen koordinasi penyelenggaraan penataan ruang	72 Dokumen			24 Dokumen	300.000.000	Kota Pontianak, Semua Kecamatan, Semua Kel/Desa	DANA TRANSFER UMUM-DANA ALOKASI UMUM				Masyarakat Kota Pontianak	24 Dokumen	300.000.000	DINAS PEKERJAAN UMUM DAN PENATAAN RUANG
	1	03	12	2.03	0007	Sistem informasi dan komunikasi penataan ruang															

No	Kode					Urusan / Bidang Urusan / Program / Kegiatan / Sub Kegiatan	Indikator Program / Kegiatan / Sub Kegiatan	Target Akhir Periode Renstra OPD	Realisasi Capaian RENJA OPD Tahun 2023	Prakiraan Capaian Target RENJA OPD Tahun 2024	Capaian Kinerja Dan Kerangka Pendanaan							Kelompok Sasaran	Prakiraan Maju Rencana Tahun 2024		Perangkat Daerah
											Target 2025	Pagu Indikatif (Rp)	Lokasi	Sumber Dana	Prioritas Daerah Kota	Prioritas Daerah Provinsi	Prioritas Nasional		Target	Pagu Indikatif (Rp)	
1	*2*					*3*	*4*	*5*	*6*	*7*	*8*	*9*	*10*	*11*	*13*	*14*	*15*	*16*	*17*	*18*	*19*
							Jumlah sistem informasi dan komunikasi penataan ruang	3 Sistem Informasi			1 Sistem Informasi	150.000.000	Kota Pontianak, Semua Kecamatan, Semua Kel/Desa	DANA TRANSFER UMUM-DANA ALOKASI UMUM				Masyarakat Kota Pontianak	1 Sistem Informasi	200.000.000	DINAS PEKERJAAN UMUM DAN PENATAAN RUANG
	1	03	12	2.04		Koordinasi dan Sinkronisasi Pengendalian Pemanfaatan Ruang Daerah Kabupaten/Kota	Persentase Capaian Peningkatan Koordinasi dan Singkronisasi Pengendalian Ruang di Kota Pontianak	100,00%			100,00 %	350.000.000			PD-2	PD-4	PN-3	Masyarakat Kota Pontianak	100,00%	350.000.000	
	1	03	12	2.04	0004	Koordinasi Pelaksanaan Penataan Ruang															
							Jumlah Dokumen Koordinasi Pelaksanaan Penataan Ruang	3 Dokumen			1 Dokumen	150.000.000	Kota Pontianak, Semua Kecamatan, Semua Kel/Desa	DANA TRANSFER UMUM-DANA ALOKASI UMUM				Masyarakat Kota Pontianak	1 Dokumen	150.000.000	DINAS PEKERJAAN UMUM DAN PENATAAN RUANG
	1	03	12	2.04	0005	Operasionalisasi Tugas dan Fungsi Inspektur Pembangunan Bidang Penataan Ruang															
							Jumlah Laporan Pelaksanaan Tugas dan Fungsi Inspektur Pembangunan Bidang Penataan Ruang	3 Laporan			1 Laporan	150.000.000	Kota Pontianak, Semua Kecamatan, Semua Kel/Desa	DANA TRANSFER UMUM-DANA ALOKASI UMUM				Masyarakat Kota Pontianak	1 Laporan	150.000.000	DINAS PEKERJAAN UMUM DAN PENATAAN RUANG
	1	03	12	2.04	0015	Pemberian insentif dan/atau disinsentif non fiskal															
							Jumlah berita acara pemberian insentif dan/atau disinsentif non fiskal	9 Berita Acara			3 Berita Acara	50.000.000	Kota Pontianak, Semua Kecamatan, Semua Kel/Desa	DANA TRANSFER UMUM-DANA ALOKASI UMUM				Masyarakat Kota Pontianak	3 Berita Acara	50.000.000	DINAS PEKERJAAN UMUM DAN PENATAAN RUANG
						DINAS PERUMAHAN RAKYAT DAN KAWASAN PERMUKIMAN						208.038.053.001								168.988.826.000	
	1					URUSAN PEMERINTAHAN WAJIB YANG BERKAITAN DENGAN PELAYANAN DASAR						172.193.053.001								160.618.826.000	
	1	04				URUSAN PEMERINTAHAN BIDANG PERUMAHAN DAN KAWASAN PERMUKIMAN						172.193.053.001								160.618.826.000	

No	Kode					Urusan / Bidang Urusan / Program / Kegiatan / Sub Kegiatan	Indikator Program / Kegiatan / Sub Kegiatan	Target Akhir Periode Renstra OPD	Realisasi Capaian RENJA OPD Tahun 2023	Prakiraan Capaian Target RENJA OPD Tahun 2024	Capaian Kinerja Dan Kerangka Pendanaan							Kelompok Sasaran	Prakiraan Maju Rencana Tahun 2024		Perangkat Daerah
											Target 2025	Pagu Indikatif (Rp)	Lokasi	Sumber Dana	Prioritas Daerah Kota	Prioritas Daerah Provinsi	Prioritas Nasional		Target	Pagu Indikatif (Rp)	
1	*2*					*3*	*4*	*5*	*6*	*7*	*8*	*9*	*10*	*11*	*13*	*14*	*15*	*16*	*17*	*18*	*19*
29	1	04	01			PROGRAM PENUNJANG URUSAN PEMERINTAHAN DAERAH KABUPATEN/KOTA	Tingkat Kepuasan Bidang terhadap Pelayanan Kesekretariatan	95 Persen			95 Persen	9.697.596.201							95 Persen	7.241.059.200	
	1	04	01	2.01		Perencanaan, Penganggaran, dan Evaluasi Kinerja Perangkat Daerah	Persentase pelaksanaan perencanaan, penganggaran dan evaluasi kinerja Perangkat Daerah	100Persen			100 Persen	42.075.000			PD-2	PD-2	PN-7	DPRKP Kota Pontianak	100Persen	27.075.000	
	1	04	01	2.01	0001	Penyusunan Dokumen Perencanaan Perangkat Daerah															
							Jumlah Dokumen Perencanaan Perangkat Daerah	54 Dokumen			19 Dokumen	30.400.000	Kota Pontianak, Semua Kecamatan, Semua Kel/Desa	PENDAPATAN ASLI DAERAH (PAD)				DPRKP Kota Pontianak	18 Dokumen	15.400.000	DINAS PERUMAHAN RAKYAT DAN KAWASAN PERMUKIMAN
	1	04	01	2.01	0006	Koordinasi dan Penyusunan Laporan Capaian Kinerja dan Ikhtisar Realisasi Kinerja SKPD															
							Jumlah Laporan Capaian Kinerja dan Ikhtisar Realisasi Kinerja SKPD dan Laporan Hasil Koordinasi Penyusunan Laporan Capaian Kinerja dan Ikhtisar Realisasi Kinerja SKPD	24 Laporan			8 Laporan	5.075.000	Kota Pontianak, Semua Kecamatan, Semua Kel/Desa	PENDAPATAN ASLI DAERAH (PAD)				DPRKP Kota Pontianak	8 Laporan	5.075.000	DINAS PERUMAHAN RAKYAT DAN KAWASAN PERMUKIMAN
	1	04	01	2.01	0007	Evaluasi Kinerja Perangkat Daerah															
							Jumlah Laporan Evaluasi Kinerja Perangkat Daerah	15 Laporan			6 Laporan	6.600.000	Kota Pontianak, Semua Kecamatan, Semua Kel/Desa	PENDAPATAN ASLI DAERAH (PAD)				DPRKP Kota Pontianak	6 Laporan	6.600.000	DINAS PERUMAHAN RAKYAT DAN KAWASAN PERMUKIMAN
	1	04	01	2.02		Administrasi Keuangan Perangkat Daerah	Persentase pemenuhan administrasi Keuangan Perangkat Daerah	100Persen			100 Persen	7.893.683.000			PD-2	PD-2	PN-7	DPRKP Kota Pontianak	100Persen	5.470.006.000	
	1	04	01	2.02	0001	Penyediaan Gaji dan Tunjangan ASN															

No	Kode					Urusan / Bidang Urusan / Program / Kegiatan / Sub Kegiatan	Indikator Program / Kegiatan / Sub Kegiatan	Target Akhir Periode Renstra OPD	Realisasi Capaian RENJA OPD Tahun 2023	Prakiraan Capaian Target RENJA OPD Tahun 2024	Capaian Kinerja Dan Kerangka Pendanaan							Kelompok Sasaran	Prakiraan Maju Rencana Tahun 2024		Perangkat Daerah
											Target 2025	Pagu Indikatif (Rp)	Lokasi	Sumber Dana	Prioritas Daerah Kota	Prioritas Daerah Provinsi	Prioritas Nasional		Target	Pagu Indikatif (Rp)	
1	*2*					*3*	*4*	*5*	*6*	*7*	*8*	*9*	*10*	*11*	*13*	*14*	*15*	*16*	*17*	*18*	*19*
							Jumlah Orang yang Menerima Gaji dan Tunjangan ASN	36 Orang/bulan			37 Orang/bulan	7.243.803.000	Kota Pontianak, Semua Kecamatan, Semua Kel/Desa	PENDAPATAN ASLI DAERAH (PAD), DANA TRANSFER UMUM-DANA ALOKASI UMUM				DPRKP Kota Pontianak	12 Orang/bulan	4.820.126.000	DINAS PERUMAHAN RAKYAT DAN KAWASAN PERMUKIMAN
	1	04	01	2.02	0003	Pelaksanaan Penatausahaan dan															
							Jumlah Dokumen Penatausahaan dan Pengujian/Verifikasi Keuangan SKPD	36 Dokumen			12 Dokumen	640.000.000	Kota Pontianak, Semua Kecamatan, Semua Kel/Desa	PENDAPATAN ASLI DAERAH (PAD)				DPRKP Kota Pontianak	12 Dokumen	640.000.000	DINAS PERUMAHAN RAKYAT DAN KAWASAN PERMUKIMAN
	1	04	01	2.02	0004	Koordinasi dan Pelaksanaan Akuntansi SKPD															
							Jumlah Dokumen Koordinasi dan Pelaksanaan Akuntansi SKPD	36 Dokumen			12 Dokumen	9.880.000	Kota Pontianak, Semua Kecamatan, Semua Kel/Desa	PENDAPATAN ASLI DAERAH (PAD)				DPRKP Kota Pontianak	12 Dokumen	9.880.000	DINAS PERUMAHAN RAKYAT DAN KAWASAN PERMUKIMAN
	1	04	01	2.03		Administrasi Barang Milik Daerah pada Perangkat Daerah	Persentase pengelolaan administrasi barang milik daerah pada perangkat daerah	100Persen			100 Persen	2.100.000			PD-2	PD-2	PN-7	DPRKP Kota Pontianak	100Persen	2.100.000	
	1	04	01	2.03	0001	Penyusunan Perencanaan Kebutuhan Barang Milik Daerah SKPD															
							Jumlah Rencana Kebutuhan Barang Milik Daerah SKPD	6 Dokumen			2 Dokumen	2.100.000	Kota Pontianak, Semua Kecamatan, Semua Kel/Desa	PENDAPATAN ASLI DAERAH (PAD)				DPRKP Kota Pontianak	2 Dokumen	2.100.000	DINAS PERUMAHAN RAKYAT DAN KAWASAN PERMUKIMAN
	1	04	01	2.05		Administrasi Kepegawaian Perangkat Daerah	Persentase pemenuhan administrasi kepegawaian perangkat daerah	100Persen			100 Persen	120.000.000			PD-2	PD-2	PN-7	DPRKP Kota Pontianak	100Persen	120.000.000	
	1	04	01	2.05	0002	Pengadaan Pakaian Dinas beserta Atribut Kelengkapannya															

No	Kode					Urusan / Bidang Urusan / Program / Kegiatan / Sub Kegiatan	Indikator Program / Kegiatan / Sub Kegiatan	Target Akhir Periode Renstra OPD	Realisasi Capaian RENJA OPD Tahun 2023	Prakiraan Capaian Target RENJA OPD Tahun 2024	Capaian Kinerja Dan Kerangka Pendanaan							Kelompok Sasaran	Prakiraan Maju Rencana Tahun 2024		Perangkat Daerah
											Target 2025	Pagu Indikatif (Rp)	Lokasi	Sumber Dana	Prioritas Daerah Kota	Prioritas Daerah Provinsi	Prioritas Nasional		Target	Pagu Indikatif (Rp)	
1	*2*					*3*	*4*	*5*	*6*	*7*	*8*	*9*	*10*	*11*	*13*	*14*	*15*	*16*	*17*	*18*	*19*
							Jumlah Paket Pakaian Dinas beserta Atribut Kelengkapan	3 Paket			1 Paket	75.000.000	Kota Pontianak, Semua Kecamatan, Semua Kel/Desa	PENDAPATAN ASLI DAERAH (PAD)				DPRKP Kota Pontianak	1 Paket	75.000.000	DINAS PERUMAHAN RAKYAT DAN KAWASAN PERMUKIMAN
	1	04	01	2.05	0009	Pendidikan dan Pelatihan Pegawai Berdasarkan Tugas dan Fungsi															
							Jumlah Pegawai Berdasarkan Tugas dan Fungsi yang Mengikuti Pendidikan dan Pelatihan	15 Orang			5 Orang	45.000.000	Kota Pontianak, Semua Kecamatan, Semua Kel/Desa	PENDAPATAN ASLI DAERAH (PAD)				DPRKP Kota Pontianak	5 Orang	45.000.000	DINAS PERUMAHAN RAKYAT DAN KAWASAN PERMUKIMAN
	1	04	01	2.06		Administrasi Umum Perangkat Daerah	Persentase pemenuhan administrasi umum perangkat daerah	100Persen			100 Persen	248.580.000			PD-2	PD-2	PN-7	DPRKP Kota Pontianak	100Persen	263.580.000	
	1	04	01	2.06	0001	Penyediaan Komponen Instalasi															
							Jumlah Paket Komponen Instalasi Listrik/Penerangan Bangunan Kantor yang Disediakan	36 Paket			12 Paket	10.000.000	Kota Pontianak, Semua Kecamatan, Semua Kel/Desa	PENDAPATAN ASLI DAERAH (PAD)				DPRKP Kota Pontianak	12 Paket	10.000.000	DINAS PERUMAHAN RAKYAT DAN KAWASAN PERMUKIMAN
	1	04	01	2.06	0002	Penyediaan Peralatan dan Perlengkapan Kantor															
							Jumlah Paket Peralatan dan Perlengkapan Kantor yang Disediakan	110 Paket			35 Paket	85.000.000	Kota Pontianak, Semua Kecamatan, Semua Kel/Desa	PENDAPATAN ASLI DAERAH (PAD)				DPRKP Kota Pontianak	40 Paket	100.000.000	DINAS PERUMAHAN RAKYAT DAN KAWASAN PERMUKIMAN
	1	04	01	2.06	0004	Penyediaan Bahan Logistik Kantor															

No	Kode					Urusan / Bidang Urusan / Program / Kegiatan / Sub Kegiatan	Indikator Program / Kegiatan / Sub Kegiatan	Target Akhir Periode Renstra OPD	Realisasi Capaian RENJA OPD Tahun 2023	Prakiraan Capaian Target RENJA OPD Tahun 2024	Capaian Kinerja Dan Kerangka Pendanaan							Kelompok Sasaran	Prakiraan Maju Rencana Tahun 2024		Perangkat Daerah
											Target 2025	Pagu Indikatif (Rp)	Lokasi	Sumber Dana	Prioritas Daerah Kota	Prioritas Daerah Provinsi	Prioritas Nasional		Target	Pagu Indikatif (Rp)	
1	*2*					*3*	*4*	*5*	*6*	*7*	*8*	*9*	*10*	*11*	*13*	*14*	*15*	*16*	*17*	*18*	*19*
							Jumlah Paket Bahan Logistik Kantor yang Disediakan	36 Paket			12 Paket	18.000.000	Kota Pontianak, Semua Kecamatan, Semua Kel/Desa	PENDAPATAN ASLI DAERAH (PAD)				DPRKP Kota Pontianak	12 Paket	18.000.000	DINAS PERUMAHAN RAKYAT DAN KAWASAN PERMUKIMAN
	1	04	01	2.06	0005	Penyediaan Barang Cetakan dan Penggandaan															
							Jumlah Paket Barang Cetakan dan Penggandaan yang Disediakan	36 Paket			12 Paket	30.000.000	Kota Pontianak, Semua Kecamatan, Semua Kel/Desa	PENDAPATAN ASLI DAERAH (PAD)				DPRKP Kota Pontianak	12 Paket	30.000.000	DINAS PERUMAHAN RAKYAT DAN KAWASAN PERMUKIMAN
	1	04	01	2.06	0006	Penyediaan Bahan Bacaan dan Peraturan Perundang-undangan															
							Jumlah Dokumen Bahan Bacaan dan Peraturan Perundang-Undangan yang Disediakan	36 Dokumen			12 Dokumen	5.580.000	Kota Pontianak, Semua Kecamatan, Semua Kel/Desa	PENDAPATAN ASLI DAERAH (PAD)				DPRKP Kota Pontianak	12 Dokumen	5.580.000	DINAS PERUMAHAN RAKYAT DAN KAWASAN PERMUKIMAN
	1	04	01	2.06	0009	Penyelenggaraan Rapat Koordinasi dan Konsultasi SKPD															
							Jumlah Laporan Penyelenggaraan Rapat Koordinasi dan Konsultasi SKPD	36 Laporan			12 Laporan	100.000.000	Kota Pontianak, Semua Kecamatan, Semua Kel/Desa	PENDAPATAN ASLI DAERAH (PAD)				DPRKP Kota Pontianak	12 Laporan	100.000.000	DINAS PERUMAHAN RAKYAT DAN KAWASAN PERMUKIMAN
	1	04	01	2.07		Pengadaan Barang Milik Daerah Penunjang Urusan Pemerintah Daerah	Persentase penyediaan barang milik daerah penunjang urusan pemerintah daerah	100Persen			100 Persen	65.000.000			PD-2	PD-2	PN-7	-	100Persen	65.000.000	
	1	04	01	2.07	0006	Pengadaan Peralatan dan Mesin Lainnya															

No	Kode					Urusan / Bidang Urusan / Program / Kegiatan / Sub Kegiatan	Indikator Program / Kegiatan / Sub Kegiatan	Target Akhir Periode Renstra OPD	Realisasi Capaian RENJA OPD Tahun 2023	Prakiraan Capaian Target RENJA OPD Tahun 2024	Capaian Kinerja Dan Kerangka Pendanaan							Kelompok Sasaran	Prakiraan Maju Rencana Tahun 2024		Perangkat Daerah
											Target 2025	Pagu Indikatif (Rp)	Lokasi	Sumber Dana	Prioritas Daerah Kota	Prioritas Daerah Provinsi	Prioritas Nasional		Target	Pagu Indikatif (Rp)	
1	*2*					*3*	*4*	*5*	*6*	*7*	*8*	*9*	*10*	*11*	*13*	*14*	*15*	*16*	*17*	*18*	*19*
							Jumlah Unit Peralatan dan Mesin Lainnya yang Disediakan	20 Unit			7 Unit	65.000.000	Kota Pontianak, Semua Kecamatan, Semua Kel/Desa	PENDAPATAN ASLI DAERAH (PAD)				-	7 Unit	65.000.000	DINAS PERUMAHAN RAKYAT DAN KAWASAN PERMUKIMAN
	1	04	01	2.08		Penyediaan Jasa Penunjang Urusan Pemerintahan Daerah	Persentase penyediaan jasa penunjang urusan pemerintah daerah	100Persen			100 Persen	951.465.200			PD-2	PD-2	PN-7	DPRKP Kota Pontianak	100Persen	918.605.200	
	1	04	01	2.08	0001	Penyediaan Jasa Surat Menyurat															
							Jumlah Laporan Penyediaan Jasa Surat Menyurat	36 Laporan			12 Laporan	3.500.000	Kota Pontianak, Semua Kecamatan, Semua Kel/Desa	PENDAPATAN ASLI DAERAH (PAD)				DPRKP Kota Pontianak	12 Laporan	3.500.000	DINAS PERUMAHAN RAKYAT DAN KAWASAN PERMUKIMAN
	1	04	01	2.08	0002	Penyediaan Jasa Komunikasi, Sumber Daya Air dan Listrik															
							Jumlah Laporan Penyediaan Jasa Komunikasi, Sumber Daya Air dan Listrik yang Disediakan	36 Laporan			12 Laporan	640.000.000	Kota Pontianak, Semua Kecamatan, Semua Kel/Desa	PENDAPATAN ASLI DAERAH (PAD)				DPRKP Kota Pontianak	12 Laporan	640.000.000	DINAS PERUMAHAN RAKYAT DAN KAWASAN PERMUKIMAN
	1	04	01	2.08	0004	Penyediaan Jasa Pelayanan Umum Kantor															
							Jumlah Laporan Penyediaan Jasa Pelayanan Umum Kantor yang Disediakan	36 Laporan			12 Laporan	307.965.200	Kota Pontianak, Semua Kecamatan, Semua Kel/Desa	PENDAPATAN ASLI DAERAH (PAD)				DPRKP Kota Pontianak	12 Laporan	275.105.200	DINAS PERUMAHAN RAKYAT DAN KAWASAN PERMUKIMAN
	1	04	01	2.09		Pemeliharaan Barang Milik Daerah Penunjang Urusan Pemerintahan Daerah	Persentase pemeliharaan Barang Milik Daerah Penunjang urusan pemerintah daerah	100Persen			100 Persen	374.693.001			PD-2	PD-2	PN-7	DPRKP Kota Pontianak	100Persen	374.693.000	
	1	04	01	2.09	0001	Penyediaan Jasa Pemeliharaan, Biaya Pemeliharaan, dan Pajak Kendaraan Perorangan Dinas atau Kendaraan Dinas Jabatan															

No	Kode					Urusan / Bidang Urusan / Program / Kegiatan / Sub Kegiatan	Indikator Program / Kegiatan / Sub Kegiatan	Target Akhir Periode Renstra OPD	Realisasi Capaian RENJA OPD Tahun 2023	Prakiraan Capaian Target RENJA OPD Tahun 2024	Capaian Kinerja Dan Kerangka Pendanaan							Kelompok Sasaran	Prakiraan Maju Rencana Tahun 2024		Perangkat Daerah
											Target 2025	Pagu Indikatif (Rp)	Lokasi	Sumber Dana	Prioritas Daerah Kota	Prioritas Daerah Provinsi	Prioritas Nasional		Target	Pagu Indikatif (Rp)	
1	*2*					*3*	*4*	*5*	*6*	*7*	*8*	*9*	*10*	*11*	*13*	*14*	*15*	*16*	*17*	*18*	*19*
							Jumlah Kendaraan Perorangan Dinas atau Kendaraan Dinas Jabatan yang Dipelihara dan dibayarkan Pajaknya	19 Unit			6 Unit	128.598.000	Kota Pontianak, Semua Kecamatan, Semua Kel/Desa	PENDAPATAN ASLI DAERAH (PAD)				DPRKP Kota Pontianak	6 Unit	128.598.000	DINAS PERUMAHAN RAKYAT DAN KAWASAN PERMUKIMAN
	1	04	01	2.09	0006	Pemeliharaan Peralatan dan Mesin Lainnya															
							Jumlah Peralatan dan Mesin Lainnya yang Dipelihara	180 Unit			60 Unit	48.000.000	Kota Pontianak, Semua Kecamatan, Semua Kel/Desa	PENDAPATAN ASLI DAERAH (PAD)				DPRKP Kota Pontianak	60 Unit	48.000.000	DINAS PERUMAHAN RAKYAT DAN KAWASAN PERMUKIMAN
	1	04	01	2.09	0009	Pemeliharaan/Rehabilitasi Gedung Kantor dan Bangunan Lainnya															
							Jumlah Gedung Kantor dan Bangunan Lainnya yang Dipelihara/Direhabilitasi	3 Unit			1 Unit	198.095.001	Kota Pontianak, Semua Kecamatan, Semua Kel/Desa	PENDAPATAN ASLI DAERAH (PAD)				DPRKP Kota Pontianak	1 Unit	198.095.000	DINAS PERUMAHAN RAKYAT DAN KAWASAN PERMUKIMAN
30	1	04	02			PROGRAM PENGEMBANGAN PERUMAHAN	Persentase penyediaan dan rehabilitasi rumah layak huni bagi korban bencana	100 Persen			100 Persen	2.683.330.000							100 Persen	2.683.330.000	
	1	04	02	2.03		Pembangunan dan Rehabilitasi Rumah Korban Bencana atau Relokasi Program Kabupaten/Kota	Jumlah Rumah yang direhabilitasi dan dibangun kembali Bagi Korban Bencana dan Relokasi Program Kabupaten /kota Pontianak	216Unit Rumah			72 Unit Rumah	533.330.000			PD-2	PD-2	PN-6	Masyarakat Kota Pontianak	72Unit Rumah	533.330.000	
	1	04	02	2.03	0001	Rehabilitasi Rumah bagi Korban Bencana															
							Jumlah Rumah Korban Bencana Kabupaten/Kota yang Terehabilitasi	213 Unit Rumah			71 Unit Rumah	350.000.000	Kota Pontianak, Semua Kecamatan, Semua Kel/Desa	PENDAPATAN ASLI DAERAH (PAD)				Masyarakat Kota Pontianak	71 Unit Rumah	350.000.000	DINAS PERUMAHAN RAKYAT DAN KAWASAN PERMUKIMAN
	1	04	02	2.03	0011	Pembangunan Rumah Khusus beserta PSU bagi Masyarakat yang Terkena Relokasi Program Kabupaten/Kota															

No	Kode					Urusan / Bidang Urusan / Program / Kegiatan / Sub Kegiatan	Indikator Program / Kegiatan / Sub Kegiatan	Target Akhir Periode Renstra OPD	Realisasi Capaian RENJA OPD Tahun 2023	Prakiraan Capaian Target RENJA OPD Tahun 2024	Capaian Kinerja Dan Kerangka Pendanaan							Kelompok Sasaran	Prakiraan Maju Rencana Tahun 2024		Perangkat Daerah
											Target 2025	Pagu Indikatif (Rp)	Lokasi	Sumber Dana	Prioritas Daerah Kota	Prioritas Daerah Provinsi	Prioritas Nasional		Target	Pagu Indikatif (Rp)	
1	*2*					*3*	*4*	*5*	*6*	*7*	*8*	*9*	*10*	*11*	*13*	*14*	*15*	*16*	*17*	*18*	*19*
							Jumlah Rumah Khusus beserta PSU bagi Masyarakat yang Terkena Relokasi Program Kabupaten/Kota	3 Unit Rumah			1 Unit Rumah	183.330.000	Kota Pontianak, Semua Kecamatan, Semua Kel/Desa	PENDAPATAN ASLI DAERAH (PAD)				Masyarakat Kota Pontianak	1 Unit Rumah	183.330.000	DINAS PERUMAHAN RAKYAT DAN KAWASAN PERMUKIMAN
	1	04	02	2.05		Pembinaan Pengelolaan Rumah Susun Umum dan/atau Rumah Khusus	Jumlah Dokumen pembinaan dan pengelolaan Rumah Susun Umum dan/atau Rumah Khusus	12Dokumen			4 Dokumen	2.000.000.000			PD-2	PD-2	PN-6	Masyarakat Kota Pontianak	4Dokumen	2.000.000.000	
	1	04	02	2.05	0002	Penatausahaan Pemanfaatan Rumah Susun Umum dan/atau Rumah Khusus															
							Jumlah Dokumen Pemanfaatan Rumah Susun Umum dan/atau Rumah Khusus	12 Dokumen			4 Dokumen	2.000.000.000	Kota Pontianak, Semua Kecamatan, Semua Kel/Desa	PENDAPATAN ASLI DAERAH (PAD)				Masyarakat Kota Pontianak	4 Dokumen	2.000.000.000	DINAS PERUMAHAN RAKYAT DAN KAWASAN PERMUKIMAN
	1	04	02	2.06		Penerbitan Izin Pembangunan dan Pengembangan Perumahan	Jumlah laporan hasil koordinasi dan sinkronisasi pengendalian pembangunan dan pengembangan perumahan	3Laporan			1 Laporan	150.000.000			PD-2	PD-2	PN-6	Masyarakat Kota Pontianak	1Laporan	150.000.000	
	1	04	02	2.06	0003	Koordinasi dan Sinkronisasi Pengendalian Pembangunan dan Pengembangan Perumahan															
							Jumlah Laporan Hasil Koordinasi dan Sinkronisasi Pengendalian Pembangunan dan Pengembangan Perumahan	3 Laporan			1 Laporan	150.000.000	Kota Pontianak, Semua Kecamatan, Semua Kel/Desa	PENDAPATAN ASLI DAERAH (PAD)				Masyarakat Kota Pontianak	1 Laporan	150.000.000	DINAS PERUMAHAN RAKYAT DAN KAWASAN PERMUKIMAN
31	1	04	03			PROGRAM KAWASAN PERMUKIMAN	Persentase Kawasan Permukiman Kumuh di Bawah 10 (sepuluh) Ha di Kota yang Ditangani	4.75 Persen			4.75 Persen	7.282.640.070							4.75 Persen	7.282.640.070	
	1	04	03	2.02		Penataan dan Peningkatan Kualitas Kawasan Permukiman Kumuh dengan Luas di Bawah 10 (Sepuluh) Ha	Jumlah dokumen/ laporan lokasi kumuh dan rencana pencegahan serta penanganan perumahan dan permukiman kumuh	9Dokumen			3 Dokumen	97.731.400			PD-2	PD-2	PN-6	Masyarakat Kota Pontianak	3Dokumen	97.731.400	
	1	04	03	2.02	0008	Penyusunan/Review/Legalisasi Kebijakan Bidang PKP															

No	Kode					Urusan / Bidang Urusan / Program / Kegiatan / Sub Kegiatan	Indikator Program / Kegiatan / Sub Kegiatan	Target Akhir Periode Renstra OPD	Realisasi Capaian RENJA OPD Tahun 2023	Prakiraan Capaian Target RENJA OPD Tahun 2024	Capaian Kinerja Dan Kerangka Pendanaan							Kelompok Sasaran	Prakiraan Maju Rencana Tahun 2024		Perangkat Daerah
											Target 2025	Pagu Indikatif (Rp)	Lokasi	Sumber Dana	Prioritas Daerah Kota	Prioritas Daerah Provinsi	Prioritas Nasional		Target	Pagu Indikatif (Rp)	
1	*2*					*3*	*4*	*5*	*6*	*7*	*8*	*9*	*10*	*11*	*13*	*14*	*15*	*16*	*17*	*18*	*19*
							Jumlah Dokumen Kebijakan Bidang PKP yang Tersusun/Tereview/Terlegalisasi	6 Dokumen			2 Dokumen	59.231.400	Kota Pontianak, Semua Kecamatan, Semua Kel/Desa	PENDAPATAN ASLI DAERAH (PAD)				Masyarakat Kota Pontianak	2 Dokumen	59.231.400	DINAS PERUMAHAN RAKYAT DAN KAWASAN PERMUKIMAN
	1	04	03	2.02	0014	Survei dan Penetapan Lokasi Perumahan dan Permukiman Kumuh															
							Jumlah Dokumen Hasil Survei dan Penetapan Lokasi Perumahan dan Permukiman Kumuh	3 Dokumen			1 Dokumen	38.500.000	Kota Pontianak, Semua Kecamatan, Semua Kel/Desa	PENDAPATAN ASLI DAERAH (PAD)				Masyarakat Kota Pontianak	1 Dokumen	38.500.000	DINAS PERUMAHAN RAKYAT DAN KAWASAN PERMUKIMAN
	1	04	03	2.03		Peningkatan Kualitas Kawasan Permukiman Kumuh dengan Luas di Bawah 10 (Sepuluh) Ha	Luas kawasan permukiman kumuh di bawah 10 ha yang ditangani (Ha)	10.01Ha			2.86 Ha	7.184.908.670			PD-2	PD-2	PN-6	Masyarakat Kota Pontianak	1.43Ha	7.184.908.670	
	1	04	03	2.03	0002	Perbaikan Rumah Tidak Layak Huni															
							Jumlah Rumah Tidak Layak Huni yang Diperbaiki	300 Unit Rumah			100 Unit Rumah	2.000.000.000	Kota Pontianak, Semua Kecamatan, Semua Kel/Desa	PENDAPATAN ASLI DAERAH (PAD)				Masyarakat Kota Pontianak	100 Unit Rumah	2.000.000.000	DINAS PERUMAHAN RAKYAT DAN KAWASAN PERMUKIMAN
	1	04	03	2.03	0003	Kerja Sama Perbaikan Rumah Tidak Layak Huni Beserta PSU															
							Jumlah Dokumen Kesepakatan Kerja Sama dalam Perbaikan Rumah Tidak Layak Huni Beserta PSU	3 Dokumen			1 Dokumen	1.120.079.500	Kota Pontianak, Semua Kecamatan, Semua Kel/Desa	PENDAPATAN ASLI DAERAH (PAD)				Masyarakat Kota Pontianak	1 Dokumen	1.120.079.500	DINAS PERUMAHAN RAKYAT DAN KAWASAN PERMUKIMAN
	1	04	03	2.03	0004	Koordinasi dan Sinkronisasi Pengendalian Penyelenggaraan Pemugaran/Peremajaan Permukiman Kumuh															

No	Kode					Urusan / Bidang Urusan / Program / Kegiatan / Sub Kegiatan	Indikator Program / Kegiatan / Sub Kegiatan	Target Akhir Periode Renstra OPD	Realisasi Capaian RENJA OPD Tahun 2023	Prakiraan Capaian Target RENJA OPD Tahun 2024	Capaian Kinerja Dan Kerangka Pendanaan							Kelompok Sasaran	Prakiraan Maju Rencana Tahun 2024		Perangkat Daerah
											Target 2025	Pagu Indikatif (Rp)	Lokasi	Sumber Dana	Prioritas Daerah Kota	Prioritas Daerah Provinsi	Prioritas Nasional		Target	Pagu Indikatif (Rp)	
1	*2*					*3*	*4*	*5*	*6*	*7*	*8*	*9*	*10*	*11*	*13*	*14*	*15*	*16*	*17*	*18*	*19*
							Jumlah Laporan Hasil Koordinasi dan Sinkronisasi Pengendalian Penyelenggaraan Pemugaran/Peremajaan Permukiman Kumuh	36 Laporan			12 Laporan	147.470.000	Kota Pontianak, Semua Kecamatan, Semua Kel/Desa	PENDAPATAN ASLI DAERAH (PAD)				Masyarakat Kota Pontianak	12 Laporan	147.470.000	DINAS PERUMAHAN RAKYAT DAN KAWASAN PERMUKIMAN
	1	04	03	2.03	0007	Pendataan dan Verifikasi Penyelenggaraan Kawasan Permukiman Kumuh															
							Jumlah Dokumen Data Permukiman Kumuh yang Terverifikasi	3 Dokumen			1 Dokumen	70.398.800	Kota Pontianak, Semua Kecamatan, Semua Kel/Desa	PENDAPATAN ASLI DAERAH (PAD)				Masyarakat Kota Pontianak	1 Dokumen	70.398.800	DINAS PERUMAHAN RAKYAT DAN KAWASAN PERMUKIMAN
	1	04	03	2.03	0009	Pelaksanaan Peremajaan Kawasan Permukiman Kumuh															
							Luas Kawasan Permukiman Kumuh yang Diremajakan	3 Ha			1 Ha	3.846.960.370	Kota Pontianak, Semua Kecamatan, Semua Kel/Desa	PENDAPATAN ASLI DAERAH (PAD)				Masyarakat Kota Pontianak	1 Ha	3.846.960.370	DINAS PERUMAHAN RAKYAT DAN KAWASAN PERMUKIMAN
32	1	04	04			PROGRAM PERUMAHAN DAN KAWASAN PERMUKIMAN KUMUH	Persentase rumah tidak layak huni yang ditangani	11.59 Persen			11.59 Persen	3.580.000.000							11.59 Persen	1.580.000.000	
	1	04	04	2.01		Pencegahan Perumahan dan Kawasan Permukiman Kumuh pada Daerah Kabupaten/Kota	Berkurangnya jumlah unit RTLH diluar kawasan permukiman kumuh dengan luas di bawah 10 (sepuluh) Ha yang ditangani	324Unit Rumah			108 Unit Rumah	3.580.000.000			PD-2	PD-2	PN-6	Masyarakat Kota Pontianak	108Unit Rumah	1.580.000.000	
	1	04	04	2.01	0001	Perbaikan Rumah Tidak Layak Huni untuk Pencegahan Terhadap Tumbuh dan Berkembangnya Permukiman Kumuh di Luar Kawasan Permukiman Kumuh dengan Luas di Bawah 10 (Sepuluh) Ha															
							Jumlah Rumah Tidak Layak Huni untuk Pencegahan Terhadap Tumbuh dan Berkembangnya Permukiman Kumuh di Luar Kawasan Permukiman Kumuh dengan Luas di Bawah 10 (Sepuluh) Ha yang Diperbaiki	324 Unit Rumah			108 Unit Rumah	3.580.000.000	Kota Pontianak, Semua Kecamatan, Semua Kel/Desa	PENDAPATAN ASLI DAERAH (PAD)				Masyarakat Kota Pontianak	108 Unit Rumah	1.580.000.000	DINAS PERUMAHAN RAKYAT DAN KAWASAN PERMUKIMAN

No	Kode					Urusan / Bidang Urusan / Program / Kegiatan / Sub Kegiatan	Indikator Program / Kegiatan / Sub Kegiatan	Target Akhir Periode Renstra OPD	Realisasi Capaian RENJA OPD Tahun 2023	Prakiraan Capaian Target RENJA OPD Tahun 2024	Capaian Kinerja Dan Kerangka Pendanaan							Kelompok Sasaran	Prakiraan Maju Rencana Tahun 2024		Perangkat Daerah
											Target 2025	Pagu Indikatif (Rp)	Lokasi	Sumber Dana	Prioritas Daerah Kota	Prioritas Daerah Provinsi	Prioritas Nasional		Target	Pagu Indikatif (Rp)	
1	*2*					*3*	*4*	*5*	*6*	*7*	*8*	*9*	*10*	*11*	*13*	*14*	*15*	*16*	*17*	*18*	*19*
33	1	04	05			PROGRAM PENINGKATAN PRASARANA, SARANA DAN UTILITAS UMUM (PSU)	Persentase Jumlah Jalan Lingkungan dan jumlah drainase lingkungan dalam kondisi mantap	76.60 Persen			76.60 Persen	148.949.486.730							76.60 Persen	141.831.796.730	
	1	04	05	2.01		Urusan Penyelenggaraan PSU Perumahan	Jumlah Penyelenggaraan PSU Perumahan	1800Lokasi			600 Lokasi	148.949.486.730			PD-2	PD-2	PN-6	Masyarakat Kota Pontianak	600Lokasi	141.831.796.730	
	1	04	05	2.01	0001	Perencanaan Penyediaan PSU Perumahan															
							Jumlah Dokumen Perencanaan Penyediaan PSU Perumahan	3 Dokumen			1 Dokumen	190.850.000	Kota Pontianak, Semua Kecamatan, Semua Kel/Desa	PENDAPATAN ASLI DAERAH (PAD)				Masyarakat Kota Pontianak	1 Dokumen	190.850.000	DINAS PERUMAHAN RAKYAT DAN KAWASAN PERMUKIMAN
	1	04	05	2.01	0002	Penyediaan Prasarana, Sarana, dan Utilitas Umum di Perumahan untuk Menunjang Fungsi Hunian															
							Jumlah Lokasi Perumahan yang Disediakan Prasarana, Sarana, dan Utilitas Umum yang Menunjang Fungsi Hunian	1800 Lokasi			645 Lokasi	148.704.136.730	Kota Pontianak, Semua Kecamatan, Semua Kel/Desa	PENDAPATAN ASLI DAERAH (PAD), DANA TRANSFER UMUM-DANA BAGI HASIL, DANA TRANSFER UMUM-DANA ALOKASI UMUM				Masyarakat Kota Pontianak	600 Lokasi	141.586.446.730	DINAS PERUMAHAN RAKYAT DAN KAWASAN PERMUKIMAN
	1	04	05	2.01	0003	Koordinasi dan Sinkronisasi dalam rangka Penyediaan Prasarana, Sarana, dan Utilitas Umum Perumahan															
							Jumlah Laporan Hasil Koordinasi dan Sinkronisasi dalam rangka Penyediaan Prasarana, Sarana, dan Utilitas Umum Perumahan	3 Laporan			1 Laporan	54.500.000	Kota Pontianak, Semua Kecamatan, Semua Kel/Desa	PENDAPATAN ASLI DAERAH (PAD)				Masyarakat Kota Pontianak	1 Laporan	54.500.000	DINAS PERUMAHAN RAKYAT DAN KAWASAN PERMUKIMAN
	2					URUSAN PEMERINTAHAN WAJIB YANG TIDAK BERKAITAN DENGAN PELAYANAN DASAR						35.845.000.000								8.370.000.000	
	2	10				URUSAN PEMERINTAHAN BIDANG PERTANAHAN						35.845.000.000								8.370.000.000	

No	Kode					Urusan / Bidang Urusan / Program / Kegiatan / Sub Kegiatan	Indikator Program / Kegiatan / Sub Kegiatan	Target Akhir Periode Renstra OPD	Realisasi Capaian RENJA OPD Tahun 2023	Prakiraan Capaian Target RENJA OPD Tahun 2024	Capaian Kinerja Dan Kerangka Pendanaan							Kelompok Sasaran	Prakiraan Maju Rencana Tahun 2024		Perangkat Daerah
											Target 2025	Pagu Indikatif (Rp)	Lokasi	Sumber Dana	Prioritas Daerah Kota	Prioritas Daerah Provinsi	Prioritas Nasional		Target	Pagu Indikatif (Rp)	
1	*2*					*3*	*4*	*5*	*6*	*7*	*8*	*9*	*10*	*11*	*13*	*14*	*15*	*16*	*17*	*18*	*19*
34	2	10	04			PROGRAM PENYELESAIAN SENGKETA TANAH GARAPAN	Persentase Penyelesaian konflik pertanahan yang dimediasi	100 Persen			100 Persen	150.000.000							100 Persen	165.000.000	
	2	10	04	2.01		Penyelesaian Sengketa Tanah Garapan dalam Daerah Kabupaten/Kota	% Jumlah kasus sengketa tanah yang difasilitasi/mediasi	100Persen			100 Persen	150.000.000			PD-2	PD-2	PN-6	Masyarakat Kota Pontianak	100Persen	165.000.000	
	2	10	04	2.01	0004	Mediasi Penyelesaian Kasus Pertanahan dalam 1 (satu) Daerah Kabupaten/Kota															
							Jumlah Berita Acara Hasil Mediasi Penyelesaian Kasus Pertanahan dalam 1 (Satu) Daerah Kabupaten/Kota				8 Berita Acara	150.000.000	Kota Pontianak, Semua Kecamatan, Semua Kel/Desa	PENDAPATAN ASLI DAERAH (PAD)				Masyarakat Kota Pontianak		165.000.000	DINAS PERUMAHAN RAKYAT DAN KAWASAN PERMUKIMAN
35	2	10	05			PROGRAM PENYELESAIAN GANTI KERUGIAN DAN SANTUNAN TANAH UNTUK PEMBANGUNAN	Persentase penyelesaian ganti rugi tanah untuk pembangunan	80.00 Persen			80.00 Persen	35.695.000.000							80.00 Persen	8.205.000.000	
	2	10	05	2.01		Penyelesaian Masalah Ganti Kerugian dan Santunan Tanah untuk Pembangunan oleh Pemerintah Daerah Kabupaten/Kota	Jumlah bidang tanah yang dibebaskan untuk jalan dan bangunan	38Bidang Tanah			10 Bidang Tanah	35.695.000.000			PD-2	PD-2	PN-6	Masyarakat Kota Pontianak	8Bidang Tanah	8.205.000.000	
	2	10	05	2.01	0002	Koordinasi dan Sinkronisasi Penyelesaian Masalah Ganti Kerugian dan Santunan Tanah untuk Pembangunan oleh Pemerintah Daerah Kabupaten/Kota															
							Jumlah Dokumen Koordinasi dan Sinkronisasi Penyelesaian Masalah Ganti Kerugian dan Santunan Tanah untuk Pembangunan oleh Pemerintah Daerah Kabupaten/Kota	38 Dokumen			10 Dokumen	35.695.000.000	Kota Pontianak, Semua Kecamatan, Semua Kel/Desa	PENDAPATAN ASLI DAERAH (PAD)				Masyarakat Kota Pontianak	8 Dokumen	8.205.000.000	DINAS PERUMAHAN RAKYAT DAN KAWASAN PERMUKIMAN
36	2	10	10			PROGRAM PENATAGUNAAN TANAH	Persentase penatagunaan tanah	100 Persen			100 Persen	0							100 Persen	0	
	2	10	10	2.01		Penggunaan Tanah yang Hamparannya dalam satu Daerah Kabupaten/Kota	Jumlah dokumen penatagunaan tanah	3Dokumen			1 Dokumen	0			PD-2	PD-2	PN-6	Masyarakat Kota Pontianak	1Dokumen	0	

No	Kode					Urusan / Bidang Urusan / Program / Kegiatan / Sub Kegiatan	Indikator Program / Kegiatan / Sub Kegiatan	Target Akhir Periode Renstra OPD	Realisasi Capaian RENJA OPD Tahun 2023	Prakiraan Capaian Target RENJA OPD Tahun 2024	Capaian Kinerja Dan Kerangka Pendanaan							Kelompok Sasaran	Prakiraan Maju Rencana Tahun 2024		Perangkat Daerah
											Target 2025	Pagu Indikatif (Rp)	Lokasi	Sumber Dana	Prioritas Daerah Kota	Prioritas Daerah Provinsi	Prioritas Nasional		Target	Pagu Indikatif (Rp)	
1	*2*					*3*	*4*	*5*	*6*	*7*	*8*	*9*	*10*	*11*	*13*	*14*	*15*	*16*	*17*	*18*	*19*
	2	10	10	2.01	0002	Koordinasi Pemetaan Zona Nilai Tanah Kewenangan Kabupaten/Kota															
							Jumlah Dokumen Koordinasi dan Sinkronisasi untuk Menetapkan Zona Nilai Tanah sebagai Dasar Pelayanan Informasi Nilai Tanah dan Pelayanan Pertanahan Lainnya	3 Dokumen			0 Dokumen	0	Kota Pontianak, Semua Kecamatan, Semua Kel/Desa	PENDAPATAN ASLI DAERAH (PAD)				Masyarakat Kota Pontianak	1 Dokumen	0	DINAS PERUMAHAN RAKYAT DAN KAWASAN PERMUKIMAN
						SATUAN POLISI PAMONG PRAJA						30.733.405.000								18.433.073.000	
	1					URUSAN PEMERINTAHAN WAJIB YANG BERKAITAN DENGAN PELAYANAN DASAR						30.733.405.000								18.433.073.000	
	1	05				URUSAN PEMERINTAHAN BIDANG KETENTERAMAN DAN KETERTIBAN UMUM SERTA PERLINDUNGAN						30.733.405.000								18.433.073.000	
37	1	05	01			PROGRAM PENUNJANG URUSAN PEMERINTAHAN DAERAH KABUPATEN/KOTA	Tingkat Kepuasan Bidang terhadap Pelayanan Kesekretariatan	95Persen			95 Persen	28.706.405.000							95Persen	16.308.073.000	
	1	05	01	2.02		Administrasi Keuangan Perangkat Daerah	Persentase pemenuhan administrasi Keuangan Perangkat Daerah	95Orang/bulan			96 Orang/bulan	23.538.905.000			PD-2	PD-5	PN-7	-	95Orang/bulan	12.718.223.000	
	1	05	01	2.02	0001	Penyediaan Gaji dan Tunjangan ASN															
							Jumlah Orang yang Menerima Gaji dan Tunjangan ASN	95 Orang/bulan			96 Orang/bulan	23.538.905.000	Kota Pontianak, Semua Kecamatan, Semua Kel/Desa	PENDAPATAN ASLI DAERAH (PAD)				-	95 Orang/bulan	12.718.223.000	SATUAN POLISI PAMONG PRAJA
	1	05	01	2.05		Administrasi Kepegawaian Perangkat Daerah	Persentase pemenuhan administrasi kepegawaian perangkat daerah	95Orang/bulan			96 Orang/bulan	480.000.000			PD-2	PD-5	PN-7	-	95Orang/bulan	530.000.000	
	1	05	01	2.05	0002	Pengadaan Pakaian Dinas beserta Atribut Kelengkapannya															
							Jumlah Paket Pakaian Dinas beserta Atribut Kelengkapan	2 Paket			2 Paket	360.000.000	Kota Pontianak, Semua Kecamatan, Semua Kel/Desa	PENDAPATAN ASLI DAERAH (PAD)				-	2 Paket	380.000.000	SATUAN POLISI PAMONG PRAJA
	1	05	01	2.05	0011	Bimbingan Teknis Implementasi Peraturan Perundang-Undangan															

No	Kode					Urusan / Bidang Urusan / Program / Kegiatan / Sub Kegiatan	Indikator Program / Kegiatan / Sub Kegiatan	Target Akhir Periode Renstra OPD	Realisasi Capaian RENJA OPD Tahun 2023	Prakiraan Capaian Target RENJA OPD Tahun 2024	Capaian Kinerja Dan Kerangka Pendanaan							Kelompok Sasaran	Prakiraan Maju Rencana Tahun 2024		Perangkat Daerah
											Target 2025	Pagu Indikatif (Rp)	Lokasi	Sumber Dana	Prioritas Daerah Kota	Prioritas Daerah Provinsi	Prioritas Nasional		Target	Pagu Indikatif (Rp)	
1	*2*					*3*	*4*	*5*	*6*	*7*	*8*	*9*	*10*	*11*	*13*	*14*	*15*	*16*	*17*	*18*	*19*
							Jumlah Orang yang Mengikuti Bimbingan Teknis Implementasi Peraturan Perundang-Undangan	95 Orang			96 Orang	120.000.000	Kota Pontianak, Semua Kecamatan, Semua Kel/Desa	PENDAPATAN ASLI DAERAH (PAD)				-	95 Orang	150.000.000	SATUAN POLISI PAMONG PRAJA
	1	05	01	2.06		Administrasi Umum Perangkat Daerah	Persentase pemenuhan administrasi umum perangkat daerah	1Dokumen			1 Dokumen	572.000.000			PD-2	PD-5	PN-7	-	1Dokumen	628.500.000	
	1	05	01	2.06	0001	Penyediaan Komponen Instalasi															
							Jumlah Paket Komponen Instalasi Listrik/Penerangan Bangunan Kantor yang Disediakan	1 Paket			1 Paket	7.300.000	Kota Pontianak, Semua Kecamatan, Semua Kel/Desa	PENDAPATAN ASLI DAERAH (PAD)				-	1 Paket	7.500.000	SATUAN POLISI PAMONG PRAJA
	1	05	01	2.06	0002	Penyediaan Peralatan dan Perlengkapan Kantor															
							Jumlah Paket Peralatan dan Perlengkapan Kantor yang Disediakan	1 Paket			1 Paket	40.000.000	Kota Pontianak, Semua Kecamatan, Semua Kel/Desa	PENDAPATAN ASLI DAERAH (PAD)				-	1 Paket	60.000.000	SATUAN POLISI PAMONG PRAJA
	1	05	01	2.06	0004	Penyediaan Bahan Logistik Kantor															
							Jumlah Paket Bahan Logistik Kantor yang Disediakan	1 Paket			1 Paket	375.000.000	Kota Pontianak, Semua Kecamatan, Semua Kel/Desa	PENDAPATAN ASLI DAERAH (PAD)				-	1 Paket	400.000.000	SATUAN POLISI PAMONG PRAJA
	1	05	01	2.06	0005	Penyediaan Barang Cetakan dan Penggandaan															

No	Kode					Urusan / Bidang Urusan / Program / Kegiatan / Sub Kegiatan	Indikator Program / Kegiatan / Sub Kegiatan	Target Akhir Periode Renstra OPD	Realisasi Capaian RENJA OPD Tahun 2023	Prakiraan Capaian Target RENJA OPD Tahun 2024	Capaian Kinerja Dan Kerangka Pendanaan							Kelompok Sasaran	Prakiraan Maju Rencana Tahun 2024		Perangkat Daerah
											Target 2025	Pagu Indikatif (Rp)	Lokasi	Sumber Dana	Prioritas Daerah Kota	Prioritas Daerah Provinsi	Prioritas Nasional		Target	Pagu Indikatif (Rp)	
1	*2*					*3*	*4*	*5*	*6*	*7*	*8*	*9*	*10*	*11*	*13*	*14*	*15*	*16*	*17*	*18*	*19*
							Jumlah Paket Barang Cetakan dan Penggandaan yang Disediakan	1 Paket			1 Paket	37.300.000	Kota Pontianak, Semua Kecamatan, Semua Kel/Desa	PENDAPATAN ASLI DAERAH (PAD)				-	1 Paket	40.000.000	SATUAN POLISI PAMONG PRAJA
	1	05	01	2.06	0006	Penyediaan Bahan Bacaan dan Peraturan Perundang-undangan															
							Jumlah Dokumen Bahan Bacaan dan Peraturan Perundang-Undangan yang Disediakan	1 Dokumen			1 Dokumen	6.000.000	Kota Pontianak, Semua Kecamatan, Semua Kel/Desa	PENDAPATAN ASLI DAERAH (PAD)				-	1 Dokumen	6.000.000	SATUAN POLISI PAMONG PRAJA
	1	05	01	2.06	0009	Penyelenggaraan Rapat Koordinasi dan Konsultasi SKPD															
							Jumlah Laporan Penyelenggaraan Rapat Koordinasi dan Konsultasi SKPD	12 Laporan			12 Laporan	106.400.000	Kota Pontianak, Semua Kecamatan, Semua Kel/Desa	PENDAPATAN ASLI DAERAH (PAD)				-	12 Laporan	115.000.000	SATUAN POLISI PAMONG PRAJA
	1	05	01	2.07		Pengadaan Barang Milik Daerah Penunjang Urusan Pemerintah Daerah	Persentase Pengadaan Barang Milik Daerah Penunjang Urusan Pemerintah Daerah	-			1 Unit	900.000.000			PD-2	PD-5	PN-7	-	-	0	
	1	05	01	2.07	0002	Pengadaan Kendaraan Dinas Operasional atau Lapangan															
							Jumlah Unit Kendaraan Dinas Operasional atau Lapangan yang Disediakan				1 Unit	900.000.000	Kota Pontianak, Semua Kecamatan, Semua Kel/Desa	PENDAPATAN ASLI DAERAH (PAD)				-		0	SATUAN POLISI PAMONG PRAJA
	1	05	01	2.08		Penyediaan Jasa Penunjang Urusan Pemerintahan Daerah	Persentase penyediaan jasa penunjang urusan pemerintah daerah	12Laporan			12 Laporan	2.685.500.000			PD-2	PD-5	PN-7	-	12Laporan	1.860.350.000	
	1	05	01	2.08	0002	Penyediaan Jasa Komunikasi, Sumber Daya Air dan Listrik															

No	Kode					Urusan / Bidang Urusan / Program / Kegiatan / Sub Kegiatan	Indikator Program / Kegiatan / Sub Kegiatan	Target Akhir Periode Renstra OPD	Realisasi Capaian RENJA OPD Tahun 2023	Prakiraan Capaian Target RENJA OPD Tahun 2024	Capaian Kinerja Dan Kerangka Pendanaan							Kelompok Sasaran	Prakiraan Maju Rencana Tahun 2024		Perangkat Daerah
											Target 2025	Pagu Indikatif (Rp)	Lokasi	Sumber Dana	Prioritas Daerah Kota	Prioritas Daerah Provinsi	Prioritas Nasional		Target	Pagu Indikatif (Rp)	
1	*2*					*3*	*4*	*5*	*6*	*7*	*8*	*9*	*10*	*11*	*13*	*14*	*15*	*16*	*17*	*18*	*19*
							Jumlah Laporan Penyediaan Jasa Komunikasi, Sumber Daya Air dan Listrik yang Disediakan	12 Laporan			12 Laporan	52.000.000	Kota Pontianak, Semua Kecamatan, Semua Kel/Desa	PENDAPATAN ASLI DAERAH (PAD)				-	12 Laporan	53.000.000	SATUAN POLISI PAMONG PRAJA
	1	05	01	2.08	0004	Penyediaan Jasa Pelayanan Umum Kantor															
							Jumlah Laporan Penyediaan Jasa Pelayanan Umum Kantor yang Disediakan	12 Laporan			12 Laporan	2.633.500.000	Kota Pontianak, Semua Kecamatan, Semua Kel/Desa	PENDAPATAN ASLI DAERAH (PAD)				-	12 Laporan	1.807.350.000	SATUAN POLISI PAMONG PRAJA
	1	05	01	2.09		Pemeliharaan Barang Milik Daerah Penunjang Urusan Pemerintahan Daerah	Persentase pemeliharaan Barang Milik Daerah Penunjang urusan pemerintah daerah	12Laporan			12 Laporan	530.000.000			PD-2	PD-5	PN-7	-	12Laporan	571.000.000	
	1	05	01	2.09	0002	Penyediaan Jasa Pemeliharaan, Biaya Pemeliharaan, Pajak dan Perizinan Kendaraan Dinas Operasional atau Lapangan															
							Jumlah Kendaraan Dinas Operasional atau Lapangan yang Dipelihara dan dibayarkan Pajak dan Perizinannya	36 Unit			36 Unit	480.000.000	Kota Pontianak, Semua Kecamatan, Semua Kel/Desa	PENDAPATAN ASLI DAERAH (PAD)				-	36 Unit	520.000.000	SATUAN POLISI PAMONG PRAJA
	1	05	01	2.09	0006	Pemeliharaan Peralatan dan Mesin Lainnya															
							Jumlah Peralatan dan Mesin Lainnya yang Dipelihara	28 Unit			28 Unit	50.000.000	Kota Pontianak, Semua Kecamatan, Semua Kel/Desa	PENDAPATAN ASLI DAERAH (PAD)				-	28 Unit	51.000.000	SATUAN POLISI PAMONG PRAJA
38	1	05	02			PROGRAM PENINGKATAN KETENTERAMAN DAN KETERTIBAN UMUM	Persentase pelanggaran penegakan PERDA dan PERKADA yang dapat diselesaikan secara preventif dan represif, non Yustisi maupun Yustisi	100 Persen			100 Persen	2.027.000.000							100 Persen	2.125.000.000	

No	Kode					Urusan / Bidang Urusan / Program / Kegiatan / Sub Kegiatan	Indikator Program / Kegiatan / Sub Kegiatan	Target Akhir Periode Renstra OPD	Realisasi Capaian RENJA OPD Tahun 2023	Prakiraan Capaian Target RENJA OPD Tahun 2024	Capaian Kinerja Dan Kerangka Pendanaan							Kelompok Sasaran	Prakiraan Maju Rencana Tahun 2024		Perangkat Daerah
											Target 2025	Pagu Indikatif (Rp)	Lokasi	Sumber Dana	Prioritas Daerah Kota	Prioritas Daerah Provinsi	Prioritas Nasional		Target	Pagu Indikatif (Rp)	
1	*2*					*3*	*4*	*5*	*6*	*7*	*8*	*9*	*10*	*11*	*13*	*14*	*15*	*16*	*17*	*18*	*19*
	1	05	02	2.01		Penanganan Gangguan Ketenteraman dan Ketertiban Umum dalam 1 (Satu) Daerah Kabupaten/Kota	Persentase Penanganan Gangguan Ketenteraman dan Ketertiban Umum yang diselesaikan	100persen			100 persen	1.451.000.000			PD-2	PD-5	PN-2	Masyarakat	100persen	1.495.000.000	
	1	05	02	2.01	0004	Pemberdayaan Perlindungan Masyarakat dalam rangka Ketentraman dan Ketertiban Umum															
							Jumlah Dokumen yang Memuat Hasil Pemberdayaan Perlindungan Masyarakat dalam rangka Ketenteraman dan Ketertiban Umum	12 Dokumen			2 Dokumen	155.000.000	Kota Pontianak, Semua Kecamatan, Semua Kel/Desa	PENDAPATAN ASLI DAERAH (PAD)				Masyarakat	12 Dokumen	180.000.000	SATUAN POLISI PAMONG PRAJA
	1	05	02	2.01	0005	Peningkatan Kapasitas SDM Satuan Polisi Pamongpraja dan Satuan Perlindungan Masyarakat Termasuk dalam Pelaksanaan Tugas yang Bernuansa Hak Asasi Manusia															
							Jumlah SDM Satuan Polisi Pamongpraja dan Satuan Perlindungan Masyarakat yang Ditingkatkan Kapasitasnya	95 Orang			96 Orang	16.000.000	Kota Pontianak, Semua Kecamatan, Semua Kel/Desa	PENDAPATAN ASLI DAERAH (PAD)				Masyarakat	95 Orang	20.000.000	SATUAN POLISI PAMONG PRAJA
	1	05	02	2.01	0006	Kerja Sama antar Lembaga dan Kemitraan dalam Teknik Pencegahan dan Penanganan Gangguan Ketentraman dan Ketertiban Umum															
							Jumlah Dokumen Hasil Pelaksanaan Kerja Sama antar Lembaga dan Kemitraan dalam Teknik Pencegahan Kejahatan	12 Dokumen			12 Dokumen	510.000.000	Kota Pontianak, Semua Kecamatan, Semua Kel/Desa	PENDAPATAN ASLI DAERAH (PAD)				Masyarakat	12 Dokumen	515.000.000	SATUAN POLISI PAMONG PRAJA
	1	05	02	2.01	0015	Pencegahan Gangguan Ketenteraman dan Ketertiban Umum Melalui Deteksi Dini dan Cegah Dini, Pembinaan dan Penyuluhan, Pelaksanaan Patroli, Pengamanan, dan Pengawalan															
							Jumlah Laporan Gangguan Ketenteraman dan Ketertiban Umum yang Dicegah Melalui Deteksi Dini dan Cegah Dini, Pembinaan dan Penyuluhan, Patroli, Pengamanan, dan Pengawalan	300 Kasus			12 laporan	368.000.000	Kota Pontianak, Semua Kecamatan, Semua Kel/Desa	PENDAPATAN ASLI DAERAH (PAD)				Masyarakat	300 Kasus	375.000.000	SATUAN POLISI PAMONG PRAJA
	1	05	02	2.01	0016	Penindakan Atas Gangguan Ketenteraman dan Ketertiban Umum berdasarkan Perda dan Perkada Melalui Penertiban dan Penanganan Unjuk Rasa dan Kerusuhan Massa															

No	Kode					Urusan / Bidang Urusan / Program / Kegiatan / Sub Kegiatan	Indikator Program / Kegiatan / Sub Kegiatan	Target Akhir Periode Renstra OPD	Realisasi Capaian RENJA OPD Tahun 2023	Prakiraan Capaian Target RENJA OPD Tahun 2024	Capaian Kinerja Dan Kerangka Pendanaan							Kelompok Sasaran	Prakiraan Maju Rencana Tahun 2024		Perangkat Daerah
											Target 2025	Pagu Indikatif (Rp)	Lokasi	Sumber Dana	Prioritas Daerah Kota	Prioritas Daerah Provinsi	Prioritas Nasional		Target	Pagu Indikatif (Rp)	
1	*2*					*3*	*4*	*5*	*6*	*7*	*8*	*9*	*10*	*11*	*13*	*14*	*15*	*16*	*17*	*18*	*19*
							Jumlah Laporan Gangguan Ketenteraman dan Ketertiban Umum berdasarkan Perda dan Perkada Melalui Penertiban dan Penanganan Unjuk Rasa dan Kerusuhan Massa yang Dilakukan Penindakan	260 Kasus			12 Laporan	402.000.000	Kota Pontianak, Semua Kecamatan, Semua Kel/Desa	PENDAPATAN ASLI DAERAH (PAD)				Masyarakat	260 Kasus	405.000.000	SATUAN POLISI PAMONG PRAJA
	1	05	02	2.02		Penegakan Peraturan Daerah Kabupaten/Kota dan Peraturan Bupati/Wali Kota	Persentase Jumlah laporan penyelenggaraan penegakan Perda dan Perwa	100persen			100 persen	576.000.000			PD-2	PD-5	PN-2	-	100persen	630.000.000	
	1	05	02	2.02	0010	Sosialisasi Penegakan Peraturan Daerah dan Peraturan Kepala Daerah															
							Jumlah Laporan Hasil Pelaksanaan Sosialisasi Penegakan Peraturan Daerah dan Peraturan Kepala Daerah	6 Laporan			12 Laporan	150.000.000	Kota Pontianak, Semua Kecamatan, Semua Kel/Desa	PENDAPATAN ASLI DAERAH (PAD)				-	6 Laporan	175.000.000	SATUAN POLISI PAMONG PRAJA
	1	05	02	2.02	0011	Penanganan Atas Pelanggaran Peraturan Daerah dan Peraturan Kepala daerah															
							Jumlah Laporan Pelaksanaan Penanganan Atas Pelanggaran Peraturan Daerah dan Peraturan kepala daerah Sesuai SOP	12 Laporan			12 Laporan	326.000.000	Kota Pontianak, Semua Kecamatan, Semua Kel/Desa	PENDAPATAN ASLI DAERAH (PAD)				-	12 Laporan	330.000.000	SATUAN POLISI PAMONG PRAJA
	1	05	02	2.02	0012	Pengawasan Atas Kepatuhan Terhadap Pelaksanaan Peraturan Daerah dan Peraturan Kepala Daerah															
							Jumlah Laporan Hasil Pelaksanaan Pengawasan yang Dilakukan Terhadap Kepatuhan Terhadap Pelaksanaan Peraturan Daerah dan Peraturan Kepala Daerah	12 Laporan			12 Laporan	100.000.000	Kota Pontianak, Semua Kecamatan, Semua Kel/Desa	PENDAPATAN ASLI DAERAH (PAD)				-	12 Laporan	125.000.000	SATUAN POLISI PAMONG PRAJA
						BADAN PENANGGULANGAN BENCANA DAERAH						8.276.920.000								7.893.926.100	
	1					URUSAN PEMERINTAHAN WAJIB YANG BERKAITAN DENGAN PELAYANAN DASAR						8.276.920.000								7.893.926.100	
	1	05				URUSAN PEMERINTAHAN BIDANG KETENTERAMAN DAN KETERTIBAN UMUM SERTA PERLINDUNGAN						8.276.920.000								7.893.926.100	

No	Kode					Urusan / Bidang Urusan / Program / Kegiatan / Sub Kegiatan	Indikator Program / Kegiatan / Sub Kegiatan	Target Akhir Periode Renstra OPD	Realisasi Capaian RENJA OPD Tahun 2023	Prakiraan Capaian Target RENJA OPD Tahun 2024	Capaian Kinerja Dan Kerangka Pendanaan							Kelompok Sasaran	Prakiraan Maju Rencana Tahun 2024		Perangkat Daerah
											Target 2025	Pagu Indikatif (Rp)	Lokasi	Sumber Dana	Prioritas Daerah Kota	Prioritas Daerah Provinsi	Prioritas Nasional		Target	Pagu Indikatif (Rp)	
1	*2*					*3*	*4*	*5*	*6*	*7*	*8*	*9*	*10*	*11*	*13*	*14*	*15*	*16*	*17*	*18*	*19*
39	1	05	01			PROGRAM PENUNJANG URUSAN PEMERINTAHAN DAERAH KABUPATEN/KOTA	Tingkat Kepuasan Bidang Terhadap Pelayanan Kesekretariatan	95 Persen			95 Persen	5.637.645.800							95 Persen	5.659.637.200	
	1	05	01	2.01		Perencanaan, Penganggaran, dan Evaluasi Kinerja Perangkat Daerah	Persentase Pelaksanaan Perencanaan, Penganggaran, dan Evaluasi Kinerja Perangkat Daerah	100Persen			100 Persen	37.794.000			PD-2	PD-4	PN-7	-	100Persen	22.794.000	
	1	05	01	2.01	0001	Penyusunan Dokumen Perencanaan Perangkat Daerah															
							Jumlah Dokumen Perencanaan Perangkat Daerah	18 Dokumen			6 Dokumen	23.051.000	Kota Pontianak, Semua Kecamatan, Semua Kel/Desa	PENDAPATAN ASLI DAERAH (PAD)				-	6 Dokumen	8.051.000	BADAN PENANGGULANGAN BENCANA DAERAH
	1	05	01	2.01	0006	Koordinasi dan Penyusunan Laporan Capaian Kinerja dan Ikhtisar Realisasi Kinerja SKPD															
							Jumlah Laporan Capaian Kinerja dan Ikhtisar Realisasi Kinerja SKPD dan Laporan Hasil Koordinasi Penyusunan Laporan Capaian Kinerja dan Ikhtisar Realisasi Kinerja SKPD	9 Laporan			3 Laporan	5.409.000	Kota Pontianak, Semua Kecamatan, Semua Kel/Desa	PENDAPATAN ASLI DAERAH (PAD)				-	3 Laporan	5.409.000	BADAN PENANGGULANGAN BENCANA DAERAH
	1	05	01	2.01	0007	Evaluasi Kinerja Perangkat Daerah															
							Jumlah Laporan Evaluasi Kinerja Perangkat Daerah	12 Laporan			4 Laporan	9.334.000	Kota Pontianak, Semua Kecamatan, Semua Kel/Desa	PENDAPATAN ASLI DAERAH (PAD)				-	4 Laporan	9.334.000	BADAN PENANGGULANGAN BENCANA DAERAH
	1	05	01	2.02		Administrasi Keuangan Perangkat Daerah	Persentase Pemenuhan Adminstrasi Keuangan Perangkat Daerah	100Persen			100 Persen	4.558.647.000			PD-2	PD-4	PN-7	-	100Persen	4.558.647.000	
	1	05	01	2.02	0001	Penyediaan Gaji dan Tunjangan ASN															

No	Kode					Urusan / Bidang Urusan / Program / Kegiatan / Sub Kegiatan	Indikator Program / Kegiatan / Sub Kegiatan	Target Akhir Periode Renstra OPD	Realisasi Capaian RENJA OPD Tahun 2023	Prakiraan Capaian Target RENJA OPD Tahun 2024	Capaian Kinerja Dan Kerangka Pendanaan							Kelompok Sasaran	Prakiraan Maju Rencana Tahun 2024		Perangkat Daerah
											Target 2025	Pagu Indikatif (Rp)	Lokasi	Sumber Dana	Prioritas Daerah Kota	Prioritas Daerah Provinsi	Prioritas Nasional		Target	Pagu Indikatif (Rp)	
1	*2*					*3*	*4*	*5*	*6*	*7*	*8*	*9*	*10*	*11*	*13*	*14*	*15*	*16*	*17*	*18*	*19*
							Jumlah Orang yang Menerima Gaji dan Tunjangan ASN	57 Orang/bulan			28 Orang/bulan	4.361.920.000	Kota Pontianak, Semua Kecamatan, Semua Kel/Desa	PENDAPATAN ASLI DAERAH (PAD), DANA TRANSFER UMUM-DANA ALOKASI UMUM				-	19 Orang/bulan	4.361.920.000	BADAN PENANGGULANGAN BENCANA DAERAH
	1	05	01	2.02	0003	Pelaksanaan Penatausahaan dan															
							Jumlah Dokumen Penatausahaan dan Pengujian/Verifikasi Keuangan SKPD	36 Dokumen			12 Dokumen	192.600.000	Kota Pontianak, Semua Kecamatan, Semua Kel/Desa	PENDAPATAN ASLI DAERAH (PAD)				-	12 Dokumen	192.600.000	BADAN PENANGGULANGAN BENCANA DAERAH
	1	05	01	2.02	0005	Koordinasi dan Penyusunan Laporan Keuangan Akhir Tahun SKPD															
							Jumlah Laporan Keuangan Akhir Tahun SKPD dan Laporan Hasil Koordinasi Penyusunan Laporan Keuangan Akhir Tahun SKPD	3 Laporan			1 Laporan	4.127.000	Kota Pontianak, Semua Kecamatan, Semua Kel/Desa	PENDAPATAN ASLI DAERAH (PAD)				-	1 Laporan	4.127.000	BADAN PENANGGULANGAN BENCANA DAERAH
	1	05	01	2.05		Administrasi Kepegawaian Perangkat Daerah	Persentase Pemenuhan Adminstrasi Kepegawaian Perangkat Daerah	100Persen			100 Persen	51.826.000			PD-2	PD-4	PN-7	-	100Persen	51.826.000	
	1	05	01	2.05	0002	Pengadaan Pakaian Dinas beserta Atribut Kelengkapannya															
							Jumlah Paket Pakaian Dinas beserta Atribut Kelengkapan	3 Paket			1 Paket	31.100.000	Kota Pontianak, Semua Kecamatan, Semua Kel/Desa	PENDAPATAN ASLI DAERAH (PAD)				-	1 Paket	31.100.000	BADAN PENANGGULANGAN BENCANA DAERAH
	1	05	01	2.05	0009	Pendidikan dan Pelatihan Pegawai Berdasarkan Tugas dan Fungsi															

No	Kode					Urusan / Bidang Urusan / Program / Kegiatan / Sub Kegiatan	Indikator Program / Kegiatan / Sub Kegiatan	Target Akhir Periode Renstra OPD	Realisasi Capaian RENJA OPD Tahun 2023	Prakiraan Capaian Target RENJA OPD Tahun 2024	Capaian Kinerja Dan Kerangka Pendanaan							Kelompok Sasaran	Prakiraan Maju Rencana Tahun 2024		Perangkat Daerah
											Target 2025	Pagu Indikatif (Rp)	Lokasi	Sumber Dana	Prioritas Daerah Kota	Prioritas Daerah Provinsi	Prioritas Nasional		Target	Pagu Indikatif (Rp)	
1	*2*					*3*	*4*	*5*	*6*	*7*	*8*	*9*	*10*	*11*	*13*	*14*	*15*	*16*	*17*	*18*	*19*
							Jumlah Pegawai Berdasarkan Tugas dan Fungsi yang Mengikuti Pendidikan dan Pelatihan	6 Orang			2 Orang	20.726.000	Kota Pontianak, Semua Kecamatan, Semua Kel/Desa	PENDAPATAN ASLI DAERAH (PAD)				-	2 Orang	20.726.000	BADAN PENANGGULANGAN BENCANA DAERAH
	1	05	01	2.06		Administrasi Umum Perangkat Daerah	Persentase Pemenuhan Adminstrasi Umum Perangkat Daerah	100Persen			100 Persen	406.698.500			PD-2	PD-4	PN-7	-	100Persen	406.698.500	
	1	05	01	2.06	0001	Penyediaan Komponen Instalasi															
							Jumlah Paket Komponen Instalasi Listrik/Penerangan Bangunan Kantor yang Disediakan	3 Paket			2 Paket	5.550.000	Kota Pontianak, Semua Kecamatan, Semua Kel/Desa	PENDAPATAN ASLI DAERAH (PAD)				-	1 Paket	5.550.000	BADAN PENANGGULANGAN BENCANA DAERAH
	1	05	01	2.06	0002	Penyediaan Peralatan dan Perlengkapan Kantor															
							Jumlah Paket Peralatan dan Perlengkapan Kantor yang Disediakan	3 Paket			5 Paket	135.227.300	Kota Pontianak, Semua Kecamatan, Semua Kel/Desa	PENDAPATAN ASLI DAERAH (PAD)				-	1 Paket	135.227.300	BADAN PENANGGULANGAN BENCANA DAERAH
	1	05	01	2.06	0004	Penyediaan Bahan Logistik Kantor															
							Jumlah Paket Bahan Logistik Kantor yang Disediakan	3 Paket			4 Paket	41.250.000	Kota Pontianak, Semua Kecamatan, Semua Kel/Desa	PENDAPATAN ASLI DAERAH (PAD)				-	1 Paket	41.250.000	BADAN PENANGGULANGAN BENCANA DAERAH
	1	05	01	2.06	0005	Penyediaan Barang Cetakan dan Penggandaan															

No	Kode					Urusan / Bidang Urusan / Program / Kegiatan / Sub Kegiatan	Indikator Program / Kegiatan / Sub Kegiatan	Target Akhir Periode Renstra OPD	Realisasi Capaian RENJA OPD Tahun 2023	Prakiraan Capaian Target RENJA OPD Tahun 2024	Capaian Kinerja Dan Kerangka Pendanaan							Kelompok Sasaran	Prakiraan Maju Rencana Tahun 2024		Perangkat Daerah
											Target 2025	Pagu Indikatif (Rp)	Lokasi	Sumber Dana	Prioritas Daerah Kota	Prioritas Daerah Provinsi	Prioritas Nasional		Target	Pagu Indikatif (Rp)	
1	*2*					*3*	*4*	*5*	*6*	*7*	*8*	*9*	*10*	*11*	*13*	*14*	*15*	*16*	*17*	*18*	*19*
							Jumlah Paket Barang Cetakan dan Penggandaan yang Disediakan	3 Paket			4 Paket	35.601.200	Kota Pontianak, Semua Kecamatan, Semua Kel/Desa	PENDAPATAN ASLI DAERAH (PAD)				-	1 Paket	35.601.200	BADAN PENANGGULANGAN BENCANA DAERAH
	1	05	01	2.06	0006	Penyediaan Bahan Bacaan dan Peraturan Perundang-undangan															
							Jumlah Dokumen Bahan Bacaan dan Peraturan Perundang-Undangan yang Disediakan	36 Dokumen			12 Dokumen	6.000.000	Kota Pontianak, Semua Kecamatan, Semua Kel/Desa	PENDAPATAN ASLI DAERAH (PAD)				-	12 Dokumen	6.000.000	BADAN PENANGGULANGAN BENCANA DAERAH
	1	05	01	2.06	0009	Penyelenggaraan Rapat Koordinasi dan Konsultasi SKPD															
							Jumlah Laporan Penyelenggaraan Rapat Koordinasi dan Konsultasi SKPD	3 Laporan			1 Laporan	123.070.000	Kota Pontianak, Semua Kecamatan, Semua Kel/Desa	PENDAPATAN ASLI DAERAH (PAD)				-	1 Laporan	123.070.000	BADAN PENANGGULANGAN BENCANA DAERAH
	1	05	01	2.06	0011	Dukungan Pelaksanaan Sistem Pemerintahan Berbasis Elektronik pada SKPD															
							Jumlah Dokumen Dukungan Pelaksanaan Sistem Pemerintahan Berbasis Elektronik pada SKPD	36 Dokumen			12 Dokumen	60.000.000	Kota Pontianak, Semua Kecamatan, Semua Kel/Desa	PENDAPATAN ASLI DAERAH (PAD)				-	12 Dokumen	60.000.000	BADAN PENANGGULANGAN BENCANA DAERAH
	1	05	01	2.08		Penyediaan Jasa Penunjang Urusan Pemerintahan Daerah	Persentase Penyediaan Jasa Penunjang Urusan Pemerintah Daerah	100Persen			100 Persen	172.341.700			PD-2	PD-4	PN-7	-	100Persen	172.341.700	
	1	05	01	2.08	0002	Penyediaan Jasa Komunikasi, Sumber Daya Air dan Listrik															

No	Kode					Urusan / Bidang Urusan / Program / Kegiatan / Sub Kegiatan	Indikator Program / Kegiatan / Sub Kegiatan	Target Akhir Periode Renstra OPD	Realisasi Capaian RENJA OPD Tahun 2023	Prakiraan Capaian Target RENJA OPD Tahun 2024	Capaian Kinerja Dan Kerangka Pendanaan							Kelompok Sasaran	Prakiraan Maju Rencana Tahun 2024		Perangkat Daerah
											Target 2025	Pagu Indikatif (Rp)	Lokasi	Sumber Dana	Prioritas Daerah Kota	Prioritas Daerah Provinsi	Prioritas Nasional		Target	Pagu Indikatif (Rp)	
1	*2*					*3*	*4*	*5*	*6*	*7*	*8*	*9*	*10*	*11*	*13*	*14*	*15*	*16*	*17*	*18*	*19*
							Jumlah Laporan Penyediaan Jasa Komunikasi, Sumber Daya Air dan Listrik yang Disediakan	36 Laporan			12 Laporan	81.341.700	Kota Pontianak, Semua Kecamatan, Semua Kel/Desa	PENDAPATAN ASLI DAERAH (PAD)				-	12 Laporan	81.341.700	BADAN PENANGGULANGAN BENCANA DAERAH
	1	05	01	2.08	0004	Penyediaan Jasa Pelayanan Umum Kantor															
							Jumlah Laporan Penyediaan Jasa Pelayanan Umum Kantor yang Disediakan	36 Laporan			12 Laporan	91.000.000	Kota Pontianak, Semua Kecamatan, Semua Kel/Desa	PENDAPATAN ASLI DAERAH (PAD)				-	12 Laporan	91.000.000	BADAN PENANGGULANGAN BENCANA DAERAH
	1	05	01	2.09		Pemeliharaan Barang Milik Daerah Penunjang Urusan Pemerintahan Daerah	Persentase Pemeliharaan Barang Milik Daerah Penunjang Urusan Pemerintah Daerah	100Persen			100 Persen	410.338.600			PD-2	PD-4	PN-7	-	100Persen	447.330.000	
	1	05	01	2.09	0002	Penyediaan Jasa Pemeliharaan, Biaya Pemeliharaan, Pajak dan Perizinan Kendaraan Dinas Operasional atau Lapangan															
							Jumlah Kendaraan Dinas Operasional atau Lapangan yang Dipelihara dan dibayarkan Pajak dan Perizinannya	9 Unit			16 Unit	340.940.000	Kota Pontianak, Semua Kecamatan, Semua Kel/Desa	PENDAPATAN ASLI DAERAH (PAD)				-	9 Unit	340.940.000	BADAN PENANGGULANGAN BENCANA DAERAH
	1	05	01	2.09	0006	Pemeliharaan Peralatan dan Mesin Lainnya															
							Jumlah Peralatan dan Mesin Lainnya yang Dipelihara	42 Unit			46 Unit	56.390.000	Kota Pontianak, Semua Kecamatan, Semua Kel/Desa	PENDAPATAN ASLI DAERAH (PAD)				-	42 Unit	56.390.000	BADAN PENANGGULANGAN BENCANA DAERAH
	1	05	01	2.09	0010	Pemeliharaan/Rehabilitasi Sarana dan Prasarana Gedung Kantor atau Bangunan Lainnya															

No	Kode					Urusan / Bidang Urusan / Program / Kegiatan / Sub Kegiatan	Indikator Program / Kegiatan / Sub Kegiatan	Target Akhir Periode Renstra OPD	Realisasi Capaian RENJA OPD Tahun 2023	Prakiraan Capaian Target RENJA OPD Tahun 2024	Capaian Kinerja Dan Kerangka Pendanaan							Kelompok Sasaran	Prakiraan Maju Rencana Tahun 2024		Perangkat Daerah
											Target 2025	Pagu Indikatif (Rp)	Lokasi	Sumber Dana	Prioritas Daerah Kota	Prioritas Daerah Provinsi	Prioritas Nasional		Target	Pagu Indikatif (Rp)	
1	*2*					*3*	*4*	*5*	*6*	*7*	*8*	*9*	*10*	*11*	*13*	*14*	*15*	*16*	*17*	*18*	*19*
							Jumlah Sarana dan Prasarana Gedung Kantor atau Bangunan Lainnya yang Dipelihara/Direhabilitasi				1 Unit	13.008.600	Kota Pontianak, Semua Kecamatan, Semua Kel/Desa	PENDAPATAN ASLI DAERAH (PAD)				-		50.000.000	BADAN PENANGGULANGAN BENCANA DAERAH
40	1	05	03			PROGRAM PENANGGULANGAN BENCANA	Cakupan pelayanan pencegahan dan kesiapsiagaan terhadap bencana Tingkat waktu tanggap (response time rate) penanggulangan bencana	100Persen 100Persen			100 Persen 100 Persen	1.892.074.200							100Persen 100Persen	1.467.088.900	
	1	05	03	2.01		Pelayanan Informasi Rawan Bencana Kabupaten/Kota	Persentase Warga Negara yang Memperoleh Layanan Informasi Rawan Bencana	100Persen			100 Persen	92.439.600			PD-2	PD-4	PN-8	Masyarakat	100Persen	82.439.600	
	1	05	03	2.01	0007	Sosialisasi, Komunikasi, Informasi dan Edukasi (KIE) Rawan Bencana Kabupaten/Kota (Per Jenis Ancaman Bencana)															
							Jumlah warga negara termasuk kelompok rentan di kawasan rawan bencana bencana Kabupaten/Kota yang memperoleh sosialisasi, komunikasi, informasi dan edukasi sesuai jenis ancaman bencana yang ada di kawasan tempat tinggalnya selama 1 (satu) tahun	750 Orang			250 Orang	82.439.600	Kota Pontianak, Semua Kecamatan, Semua Kel/Desa	PENDAPATAN ASLI DAERAH (PAD)				Masyarakat	250 Orang	82.439.600	BADAN PENANGGULANGAN BENCANA DAERAH
	1	05	03	2.01	0008	Penyusunan Kajian Risiko Bencana Kabupaten/Kota															
							Jumlah dokumen Kajian Risiko Bencana (KRB) sampai dengan dinyatakan sah/legal paling lama dalam 1 (satu) tahun	1 Dokumen			1 Dokumen	10.000.000	Kota Pontianak, Semua Kecamatan, Semua Kel/Desa	PENDAPATAN ASLI DAERAH (PAD)				Masyarakat	0 Dokumen	0	BADAN PENANGGULANGAN BENCANA DAERAH
	1	05	03	2.02		Pelayanan Pencegahan dan Kesiapsiagaan Terhadap Bencana	Persentase Mitigasi Bencana yang dilaksanakan	100Persen			100 Persen	911.836.000			PD-2	PD-4	PN-8	Masyarakat	100Persen	460.136.000	
	1	05	03	2.02	0015	Penyediaan Peralatan Perlindungan dan Kesiapsiagaan Terhadap Bencana kabupaten/kota															

No	Kode					Urusan / Bidang Urusan / Program / Kegiatan / Sub Kegiatan	Indikator Program / Kegiatan / Sub Kegiatan	Target Akhir Periode Renstra OPD	Realisasi Capaian RENJA OPD Tahun 2023	Prakiraan Capaian Target RENJA OPD Tahun 2024	Capaian Kinerja Dan Kerangka Pendanaan							Kelompok Sasaran	Prakiraan Maju Rencana Tahun 2024		Perangkat Daerah
											Target 2025	Pagu Indikatif (Rp)	Lokasi	Sumber Dana	Prioritas Daerah Kota	Prioritas Daerah Provinsi	Prioritas Nasional		Target	Pagu Indikatif (Rp)	
1	*2*					*3*	*4*	*5*	*6*	*7*	*8*	*9*	*10*	*11*	*13*	*14*	*15*	*16*	*17*	*18*	*19*
							Jumlah Peralatan Penyelamatan Diri bagi Individu Warga Negara, Keluarga, maupun Petugas sesuai dengan jenis ancaman bencana di kawasan tempat tinggalnya	225 Unit			15 Unit	530.000.000	Kota Pontianak, Semua Kecamatan, Semua Kel/Desa	PENDAPATAN ASLI DAERAH (PAD)				Masyarakat	75 Unit	78.300.000	BADAN PENANGGULANGAN BENCANA DAERAH
	1	05	03	2.02	0018	Gladi Kesiapsiagaan Terhadap Bencana kabupaten/kota															
							Jumlah warga negara yang mengikuti gladi kesiapsiagaan untuk menguji efektivitas SOP dan keberfungsian sarana prasarana dalam pengendalian operasi penanganan darurat bencana (per jenis ancaman) Kabupaten/Kota				200 Orang	31.584.000	Kota Pontianak, Semua Kecamatan, Semua Kel/Desa	PENDAPATAN ASLI DAERAH (PAD)				Masyarakat		31.584.000	BADAN PENANGGULANGAN BENCANA DAERAH
	1	05	03	2.02	0020	Penguatan Kapasitas Kawasan untuk Pencegahan dan Kesiapsiagaan Bencana															
							Jumlah kawasan rawan bencana (per jenis ancaman bencana) dan/atau kawasan-kawasan strategis Kabupaten/Kota yang memiliki mekanisme dan prosedur tetap kesiapsiagaan menghadapi bencana	15 Kawasan			3 Kawasan	72.685.000	Kota Pontianak, Semua Kecamatan, Semua Kel/Desa	PENDAPATAN ASLI DAERAH (PAD)				Masyarakat	5 Kawasan	72.685.000	BADAN PENANGGULANGAN BENCANA DAERAH
	1	05	03	2.02	0021	Pengembangan Kapasitas Tim Reaksi Cepat (TRC) Bencana Kabupaten/Kota															
							Jumlah personil Tim Reaksi Cepat Penanggulangan Bencana (TRC PB) Kabupaten/Kota yang berasal dari lintas sektor yang memiliki kompetensi untuk penanganan awal darurat bencana	120 Orang			80 Orang	150.000.000	Kota Pontianak, Semua Kecamatan, Semua Kel/Desa	PENDAPATAN ASLI DAERAH (PAD)				Masyarakat	40 Orang	150.000.000	BADAN PENANGGULANGAN BENCANA DAERAH
	1	05	03	2.02	0022	Penyusunan Rencana Kontijensi Kabupaten/Kota															

No	Kode					Urusan / Bidang Urusan / Program / Kegiatan / Sub Kegiatan	Indikator Program / Kegiatan / Sub Kegiatan	Target Akhir Periode Renstra OPD	Realisasi Capaian RENJA OPD Tahun 2023	Prakiraan Capaian Target RENJA OPD Tahun 2024	Capaian Kinerja Dan Kerangka Pendanaan							Kelompok Sasaran	Prakiraan Maju Rencana Tahun 2024		Perangkat Daerah
											Target 2025	Pagu Indikatif (Rp)	Lokasi	Sumber Dana	Prioritas Daerah Kota	Prioritas Daerah Provinsi	Prioritas Nasional		Target	Pagu Indikatif (Rp)	
1	*2*					*3*	*4*	*5*	*6*	*7*	*8*	*9*	*10*	*11*	*13*	*14*	*15*	*16*	*17*	*18*	*19*
							Jumlah Dokumen Rencana Kontijensi Kabupaten/Kota (per jenis ancaman bencana) sampai dengan dinyatakan sah/legal paling lama dalam 1 (satu) tahun	3 Dokumen			1 Dokumen	98.314.000	Kota Pontianak, Semua Kecamatan, Semua Kel/Desa	PENDAPATAN ASLI DAERAH (PAD)				Masyarakat	1 Dokumen	98.314.000	BADAN PENANGGULANGAN BENCANA DAERAH
	1	05	03	2.02	0026	Pengendalian Operasi dan Penyediaan Sarana Prasarana Kesiapsiagaan Terhadap Bencana Kabupaten/Kota															
							Jumlah laporan layanan pusat pengendalian operasi (pusdalops) dengan Maklumat Pelayanan yang sah dan legal sesuai dengan jenis ancaman bencana yang ada di kawasan tempat tinggalnya	36 laporan			12 laporan	5.400.000	Kota Pontianak, Semua Kecamatan, Semua Kel/Desa	PENDAPATAN ASLI DAERAH (PAD)				Masyarakat	12 laporan	5.400.000	BADAN PENANGGULANGAN BENCANA DAERAH
	1	05	03	2.02	0028	Pelatihan Pencegahan dan Mitigasi Bencana Kabupaten/Kota															
							Jumlah warga negara termasuk kelompok rentan di kawasan rawan bencana Kabupaten/Kota yang mengikuti pelatihan pencegahan dan mitigasi bencana	240 Kawasan			80 Kawasan	23.853.000	Kota Pontianak, Semua Kecamatan, Semua Kel/Desa	PENDAPATAN ASLI DAERAH (PAD)				Masyarakat	80 Kawasan	23.853.000	BADAN PENANGGULANGAN BENCANA DAERAH
	1	05	03	2.03		Pelayanan Penyelamatan dan Evakuasi Korban Bencana	Persentase kejadian bencana alam dan nonalam yang ditanggulangi	100Persen			100 Persen	853.683.600			PD-2	PD-4	PN-8	Masyarakat	100Persen	890.398.300	
	1	05	03	2.03	0002	Respon Cepat Darurat Bencana Kabupaten/Kota															
							Jumlah Dokumen SK Penetapan Status Darurat Bencana dan SKPDB yang Ditetapkan Paling Lama 1x24 Jam berdasarkan Hasil Dokumen Laporan Kaji Cepat	3 Dokumen			1 Dokumen	250.880.800	Kota Pontianak, Semua Kecamatan, Semua Kel/Desa	PENDAPATAN ASLI DAERAH (PAD)				Masyarakat	1 Dokumen	250.880.800	BADAN PENANGGULANGAN BENCANA DAERAH
	1	05	03	2.03	0003	Pencarian, Pertolongan dan Evakuasi Korban Bencana Kabupaten/Kota															

No	Kode					Urusan / Bidang Urusan / Program / Kegiatan / Sub Kegiatan	Indikator Program / Kegiatan / Sub Kegiatan	Target Akhir Periode Renstra OPD	Realisasi Capaian RENJA OPD Tahun 2023	Prakiraan Capaian Target RENJA OPD Tahun 2024	Capaian Kinerja Dan Kerangka Pendanaan							Kelompok Sasaran	Prakiraan Maju Rencana Tahun 2024		Perangkat Daerah
											Target 2025	Pagu Indikatif (Rp)	Lokasi	Sumber Dana	Prioritas Daerah Kota	Prioritas Daerah Provinsi	Prioritas Nasional		Target	Pagu Indikatif (Rp)	
1	*2*					*3*	*4*	*5*	*6*	*7*	*8*	*9*	*10*	*11*	*13*	*14*	*15*	*16*	*17*	*18*	*19*
							Jumlah Korban yang Berhasil Ditemukan, Ditolong, dan Dievakuasi Per Jenis Kejadian Bencana	600 Orang			200 Orang	465.425.300	Kota Pontianak, Semua Kecamatan, Semua Kel/Desa	PENDAPATAN ASLI DAERAH (PAD)				Masyarakat	200 Orang	502.140.000	BADAN PENANGGULANGAN BENCANA DAERAH
	1	05	03	2.03	0009	Penyediaan Logistik Penyelamatan dan Evakuasi Korban Bencana Kabupaten/Kota															
							Jumlah Korban Bencana yang Mendapatkan Distribusi Logistik Penyelamatan dan Evakuasi Korban Bencana	825 Orang			275 Orang	128.127.500	Kota Pontianak, Semua Kecamatan, Semua Kel/Desa	PENDAPATAN ASLI DAERAH (PAD)				Masyarakat	275 Orang	128.127.500	BADAN PENANGGULANGAN BENCANA DAERAH
	1	05	03	2.03	0012	Aktivasi Sistem Komando Penanganan Darurat Bencana															
							Jumlah Laporan Pelaksanaan Aktivasi Sistem Komando Penanganan Darurat Bencana Kanupaten/Kota	3 Laporan			1 Laporan	9.250.000	Kota Pontianak, Semua Kecamatan, Semua Kel/Desa	PENDAPATAN ASLI DAERAH (PAD)				Masyarakat	1 Laporan	9.250.000	BADAN PENANGGULANGAN BENCANA DAERAH
	1	05	03	2.04		Penataan Sistem Dasar Penanggulangan Bencana	Persentase Penyelesaian Dokumen Kebencanaan	100Persen			100 Persen	34.115.000			PD-2	PD-4	PN-8	Masyarakat	100Persen	34.115.000	
	1	05	03	2.04	0001	Penyusunan Regulasi Penanggulangan Bencana Kabupaten/Kota															
							Jumlah Dokumen Regulasi Pendukung Penyelenggaraan Penanggulangan Bencana di Daerah	2 Dokumen			1 Dokumen	6.000.000	Kota Pontianak, Semua Kecamatan, Semua Kel/Desa	PENDAPATAN ASLI DAERAH (PAD)				Masyarakat	1 Dokumen	6.000.000	BADAN PENANGGULANGAN BENCANA DAERAH
	1	05	03	2.04	0003	Kerja Sama antar Lembaga dan Kemitraan dalam Penanggulangan Bencana Kabupaten/Kota															

No	Kode					Urusan / Bidang Urusan / Program / Kegiatan / Sub Kegiatan	Indikator Program / Kegiatan / Sub Kegiatan	Target Akhir Periode Renstra OPD	Realisasi Capaian RENJA OPD Tahun 2023	Prakiraan Capaian Target RENJA OPD Tahun 2024	Capaian Kinerja Dan Kerangka Pendanaan							Kelompok Sasaran	Prakiraan Maju Rencana Tahun 2024		Perangkat Daerah
											Target 2025	Pagu Indikatif (Rp)	Lokasi	Sumber Dana	Prioritas Daerah Kota	Prioritas Daerah Provinsi	Prioritas Nasional		Target	Pagu Indikatif (Rp)	
1	*2*					*3*	*4*	*5*	*6*	*7*	*8*	*9*	*10*	*11*	*13*	*14*	*15*	*16*	*17*	*18*	*19*
							Jumlah Dokumen Kerja Sama antar Lembaga dan Kemitraan dalam Penanggulangan Bencana	3 Dokumen			1 Dokumen	6.775.000	Kota Pontianak, Semua Kecamatan, Semua Kel/Desa	PENDAPATAN ASLI DAERAH (PAD)				Masyarakat	1 Dokumen	6.775.000	BADAN PENANGGULANGAN BENCANA DAERAH
	1	05	03	2.04	0004	Pengelolaan dan Pemanfaatan Sistem Informasi Kebencanaan															
							Jumlah Data dan Informasi Kebencanaan yang tersedia	3 Dokumen			1 Dokumen	6.840.000	Kota Pontianak, Semua Kecamatan, Semua Kel/Desa	PENDAPATAN ASLI DAERAH (PAD)				Masyarakat	1 Dokumen	6.840.000	BADAN PENANGGULANGAN BENCANA DAERAH
	1	05	03	2.04	0005	Pembinaan dan Pengawasan Penyelenggaraan Penanggulangan Bencana															
							Jumlah Laporan Hasil Binwas Penyelenggaraan Penanggulangan Bencana	3 Laporan			1 Laporan	7.250.000	Kota Pontianak, Semua Kecamatan, Semua Kel/Desa	PENDAPATAN ASLI DAERAH (PAD)				Masyarakat	1 Laporan	7.250.000	BADAN PENANGGULANGAN BENCANA DAERAH
	1	05	03	2.04	0015	Penyusunan Kajian Kebutuhan Pascabencana (JITUPASNA) dan Rencana Rehabilitasi dan Rekontruksi Pascabencana (R3P) Kab/Kota															
							Jumlah penyelesaian dokumen Pengkajian Kebutuhan Pascabencana dan Rencana Rehabilitasi dan Rekonstruksi Pascabencana (R3P) Kab/Kota sampai dengan dinyatakan sah dan legal paling lama dalam 1 (satu) tahun	3 Dokumen			1 Dokumen	7.250.000	Kota Pontianak, Semua Kecamatan, Semua Kel/Desa	PENDAPATAN ASLI DAERAH (PAD)				Masyarakat	1 Dokumen	7.250.000	BADAN PENANGGULANGAN BENCANA DAERAH
41	1	05	04			PROGRAM PENCEGAHAN, PENANGGULANGAN, PENYELAMATAN KEBAKARAN DAN PENYELAMATAN NON KEBAKARAN	Persentase Pelayanan Pemadaman Kebakaran, Penyelamatan dan Evakuasi yang berhasil ditangani dalam tingkat waktu tanggap (response time)	-			100 Persen	747.200.000							-	767.200.000	

No	Kode					Urusan / Bidang Urusan / Program / Kegiatan / Sub Kegiatan	Indikator Program / Kegiatan / Sub Kegiatan	Target Akhir Periode Renstra OPD	Realisasi Capaian RENJA OPD Tahun 2023	Prakiraan Capaian Target RENJA OPD Tahun 2024	Capaian Kinerja Dan Kerangka Pendanaan							Kelompok Sasaran	Prakiraan Maju Rencana Tahun 2024		Perangkat Daerah
											Target 2025	Pagu Indikatif (Rp)	Lokasi	Sumber Dana	Prioritas Daerah Kota	Prioritas Daerah Provinsi	Prioritas Nasional		Target	Pagu Indikatif (Rp)	
1	*2*					*3*	*4*	*5*	*6*	*7*	*8*	*9*	*10*	*11*	*13*	*14*	*15*	*16*	*17*	*18*	*19*
	1	05	04	2.01		Pencegahan, Pengendalian, Pemadaman, Penyelamatan, dan Penanganan Bahan Berbahaya dan Beracun Kebakaran dalam Daerah Kabupaten/Kota	Persentase pelayanan penyelamatan dan evakuasi korban kebakaran dan non kebakaran	-			100 Persen	584.000.000			PD-2	PD-4	PN-8	Masyarakat	-	584.000.000	
	1	05	04	2.01	0003	Penyelamatan dan Evakuasi Korban Kebakaran dan Non Kebakaran															
							Jumlah Dokumen Hasil Pelaksanaan Kegiatan Kesiapsiagaan Petugas Piket dan Penyelamatan/Evakuasi Saat Penanggulangan Kebakaran dan Non Kebakaran				1 Dokumen	452.000.000	Kota Pontianak, Semua Kecamatan, Semua Kel/Desa	PENDAPATAN ASLI DAERAH (PAD)				Masyarakat		452.000.000	BADAN PENANGGULANGAN BENCANA DAERAH
	1	05	04	2.01	0005	Standarisasi Sarana dan Prasarana Pencegahan, Penanggulangan Kebakaran dan Alat Pelindung Diri															
							Jumlah Dokumen Hasil Pelaksanaan Kegiatan Standarisasi Sarana dan Prasarana Pencegahan, Penanggulangan Kebakaran dan Alat Pelindung Diri Secara Berkala (Setiap Tahun), Sah, dan Legal				1 Dokumen	82.000.000	Kota Pontianak, Semua Kecamatan, Semua Kel/Desa	PENDAPATAN ASLI DAERAH (PAD)				Masyarakat		82.000.000	BADAN PENANGGULANGAN BENCANA DAERAH
	1	05	04	2.01	0017	Pengadaan Sarana dan Prasarana Pencegahan, Penanggulangan Kebakaran dan Alat Pelindung Diri															
							Jumlah Sarana dan Prasarana Untuk Pencegahan dan Penanggulangan Kebakaran dan Alat Pelindung Diri yang Sah dan Legal Sesuai Standar Teknis Terkait				5 Unit	50.000.000	Kota Pontianak, Semua Kecamatan, Semua Kel/Desa	PENDAPATAN ASLI DAERAH (PAD)				Masyarakat		50.000.000	BADAN PENANGGULANGAN BENCANA DAERAH
	1	05	04	2.04		Pemberdayaan Masyarakat dalam Pencegahan Kebakaran	Cakupan Wilayah yang Mendapat Layanan Pemberdayaan Pencegahan Kebakaran	-			15 Persen	163.200.000			PD-2	PD-4	PN-8	Masyarakat	-	183.200.000	
	1	05	04	2.04	0001	Pemberdayaan Masyarakat dalam Pencegahan dan Penanggulangan Kebakaran Melalui Sosialisasi dan Edukasi Masyarakat															

No	Kode					Urusan / Bidang Urusan / Program / Kegiatan / Sub Kegiatan	Indikator Program / Kegiatan / Sub Kegiatan	Target Akhir Periode Renstra OPD	Realisasi Capaian RENJA OPD Tahun 2023	Prakiraan Capaian Target RENJA OPD Tahun 2024	Capaian Kinerja Dan Kerangka Pendanaan							Kelompok Sasaran	Prakiraan Maju Rencana Tahun 2024		Perangkat Daerah
											Target 2025	Pagu Indikatif (Rp)	Lokasi	Sumber Dana	Prioritas Daerah Kota	Prioritas Daerah Provinsi	Prioritas Nasional		Target	Pagu Indikatif (Rp)	
1	*2*					*3*	*4*	*5*	*6*	*7*	*8*	*9*	*10*	*11*	*13*	*14*	*15*	*16*	*17*	*18*	*19*
							Jumlah Warga Masyarakat yang Mendapatkan Sosialisasi Edukasi Pencegahan dan Penanggulangan Kebakaran Setiap Tahunnya				100 Orang	78.200.000	Kota Pontianak, Semua Kecamatan, Semua Kel/Desa	PENDAPATAN ASLI DAERAH (PAD)				Masyarakat		78.200.000	BADAN PENANGGULANGAN BENCANA DAERAH
	1	05	04	2.04	0003	Dukungan Pemberdayaan Masyarakat/Relawan Pemadam Kebakaran Melalui Penyediaan Sarana dan PraSarana															
							Jumlah Dokumen yang Memuat Jumlah SKKL Desa/Kelurahan yang Telah Tersedia Dukungan Sapras Damkar				1 Dokumen	85.000.000	Kota Pontianak, Semua Kecamatan, Semua Kel/Desa	PENDAPATAN ASLI DAERAH (PAD)				Masyarakat		105.000.000	BADAN PENANGGULANGAN BENCANA DAERAH
						DINAS SOSIAL						15.490.212.000								13.764.357.000	
	1					URUSAN PEMERINTAHAN WAJIB YANG BERKAITAN DENGAN PELAYANAN DASAR						15.490.212.000								13.764.357.000	
	1	06				URUSAN PEMERINTAHAN BIDANG SOSIAL						15.490.212.000								13.764.357.000	
42	1	06	01			PROGRAM PENUNJANG URUSAN PEMERINTAHAN DAERAH KABUPATEN/KOTA	Persentase tingkat kepuasan bidang terhadap pelayanan Kesekretariatan	95 %			95 %	8.639.731.500							95 %	7.572.025.200	
	1	06	01	2.01		Perencanaan, Penganggaran, dan Evaluasi Kinerja Perangkat Daerah	Persentase pelaksanaan perencanaan, penganggaran dan evaluasi kinerja Perangkat Daerah	100%			100 %	75.394.400			PD-4	PD-1	PN-7	ASN Dinas Sosial Kota Pontianak	100%	60.394.400	
	1	06	01	2.01	0001	Penyusunan Dokumen Perencanaan Perangkat Daerah															
							Jumlah Dokumen Perencanaan Perangkat Daerah	24 Dokumen			9 Dokumen	33.500.000	Kota Pontianak, Semua Kecamatan, Semua Kel/Desa	DANA TRANSFER UMUM-DANA BAGI HASIL				ASN Dinas Sosial Kota Pontianak	8 Dokumen	18.500.000	DINAS SOSIAL
	1	06	01	2.01	0002	Koordinasi dan Penyusunan Dokumen RKA-SKPD															

No	Kode					Urusan / Bidang Urusan / Program / Kegiatan / Sub Kegiatan	Indikator Program / Kegiatan / Sub Kegiatan	Target Akhir Periode Renstra OPD	Realisasi Capaian RENJA OPD Tahun 2023	Prakiraan Capaian Target RENJA OPD Tahun 2024	Capaian Kinerja Dan Kerangka Pendanaan							Kelompok Sasaran	Prakiraan Maju Rencana Tahun 2024		Perangkat Daerah
											Target 2025	Pagu Indikatif (Rp)	Lokasi	Sumber Dana	Prioritas Daerah Kota	Prioritas Daerah Provinsi	Prioritas Nasional		Target	Pagu Indikatif (Rp)	
1	*2*					*3*	*4*	*5*	*6*	*7*	*8*	*9*	*10*	*11*	*13*	*14*	*15*	*16*	*17*	*18*	*19*
							Jumlah Dokumen RKA-SKPD dan Laporan Hasil Koordinasi Penyusunan Dokumen RKA-SKPD	3 Dokumen			1 Dokumen	6.000.000	Kota Pontianak, Semua Kecamatan, Semua Kel/Desa	DANA TRANSFER UMUM-DANA BAGI HASIL				ASN Dinas Sosial Kota Pontianak	1 Dokumen	6.000.000	DINAS SOSIAL
	1	06	01	2.01	0003	Koordinasi dan Penyusunan Dokumen Perubahan RKA-SKPD															
							Jumlah Dokumen Perubahan RKA-SKPD dan Laporan Hasil Koordinasi Penyusunan Dokumen Perubahan RKA-SKPD	6 Dokumen			2 Dokumen	7.500.000	Kota Pontianak, Semua Kecamatan, Semua Kel/Desa	DANA TRANSFER UMUM-DANA BAGI HASIL				ASN Dinas Sosial Kota Pontianak	2 Dokumen	7.500.000	DINAS SOSIAL
	1	06	01	2.01	0006	Koordinasi dan Penyusunan Laporan Capaian Kinerja dan Ikhtisar Realisasi Kinerja SKPD															
							Jumlah Laporan Capaian Kinerja dan Ikhtisar Realisasi Kinerja SKPD dan Laporan Hasil Koordinasi Penyusunan Laporan Capaian Kinerja dan Ikhtisar Realisasi Kinerja SKPD	24 Laporan			8 Laporan	15.000.000	Kota Pontianak, Semua Kecamatan, Semua Kel/Desa	DANA TRANSFER UMUM-DANA BAGI HASIL				ASN Dinas Sosial Kota Pontianak	8 Laporan	15.000.000	DINAS SOSIAL
	1	06	01	2.01	0007	Evaluasi Kinerja Perangkat Daerah															
							Jumlah Laporan Evaluasi Kinerja Perangkat Daerah	15 Laporan			5 Laporan	13.394.400	Kota Pontianak, Semua Kecamatan, Semua Kel/Desa	DANA TRANSFER UMUM-DANA BAGI HASIL				ASN Dinas Sosial Kota Pontianak	5 Laporan	13.394.400	DINAS SOSIAL
	1	06	01	2.02		Administrasi Keuangan Perangkat Daerah	Persentase pemenuhan administrasi Keuangan Perangkat Daerah	100%			100 %	5.594.482.000			PD-4	PD-1	PN-7	ASN Dinas Sosial Kota Pontianak	100%	4.783.627.000	
	1	06	01	2.02	0001	Penyediaan Gaji dan Tunjangan ASN															

No	Kode					Urusan / Bidang Urusan / Program / Kegiatan / Sub Kegiatan	Indikator Program / Kegiatan / Sub Kegiatan	Target Akhir Periode Renstra OPD	Realisasi Capaian RENJA OPD Tahun 2023	Prakiraan Capaian Target RENJA OPD Tahun 2024	Capaian Kinerja Dan Kerangka Pendanaan							Kelompok Sasaran	Prakiraan Maju Rencana Tahun 2024		Perangkat Daerah
											Target 2025	Pagu Indikatif (Rp)	Lokasi	Sumber Dana	Prioritas Daerah Kota	Prioritas Daerah Provinsi	Prioritas Nasional		Target	Pagu Indikatif (Rp)	
1	*2*					*3*	*4*	*5*	*6*	*7*	*8*	*9*	*10*	*11*	*13*	*14*	*15*	*16*	*17*	*18*	*19*
							Jumlah Orang yang Menerima Gaji dan Tunjangan ASN	81 Orang/bulan			34 Orang/bulan	5.304.162.000	Kota Pontianak, Semua Kecamatan, Semua Kel/Desa	PENDAPATAN ASLI DAERAH (PAD), DANA TRANSFER UMUM-DANA ALOKASI UMUM				ASN Dinas Sosial Kota Pontianak	27 Orang/bulan	4.493.307.000	DINAS SOSIAL
	1	06	01	2.02	0003	Pelaksanaan Penatausahaan dan															
							Jumlah Dokumen Penatausahaan dan Pengujian/Verifikasi Keuangan SKPD	36 Dokumen			12 Dokumen	275.400.000	Kota Pontianak, Semua Kecamatan, Semua Kel/Desa	DANA TRANSFER UMUM-DANA BAGI HASIL				ASN Dinas Sosial Kota Pontianak	12 Dokumen	275.400.000	DINAS SOSIAL
	1	06	01	2.02	0007	Koordinasi dan Penyusunan Laporan Keuangan Bulanan/ Triwulanan/ Semesteran SKPD															
							Jumlah Laporan Keuangan Bulanan/ Triwulanan/ Semesteran SKPD dan Laporan Koordinasi Penyusunan Laporan Keuangan Bulanan/Triwulanan/Semesteran SKPD	54 Laporan			18 Laporan	14.920.000	Kota Pontianak, Semua Kecamatan, Semua Kel/Desa	DANA TRANSFER UMUM-DANA BAGI HASIL				ASN Dinas Sosial Kota Pontianak	18 Laporan	14.920.000	DINAS SOSIAL
	1	06	01	2.03		Administrasi Barang Milik Daerah pada Perangkat Daerah	Persentase pengelolaan administrasi barang milik daerah pada perangkat daerah	100%			100 %	1.145.000			PD-4	PD-1	PN-7	ASN Dinas Sosial Kota Pontianak	100%	2.500.000	
	1	06	01	2.03	0001	Penyusunan Perencanaan Kebutuhan Barang Milik Daerah SKPD															
							Jumlah Rencana Kebutuhan Barang Milik Daerah SKPD	3 Dokumen			1 Dokumen	1.145.000	Kota Pontianak, Semua Kecamatan, Semua Kel/Desa	DANA TRANSFER UMUM-DANA BAGI HASIL				ASN Dinas Sosial Kota Pontianak	1 Dokumen	2.500.000	DINAS SOSIAL
	1	06	01	2.05		Administrasi Kepegawaian Perangkat Daerah	Persentase pemenuhan administrasi kepegawaian perangkat daerah	100%			100 %	62.620.000			PD-4	PD-1	PN-7	ASN Dinas Sosial Kota Pontianak	100%	87.620.000	
	1	06	01	2.05	0002	Pengadaan Pakaian Dinas beserta Atribut Kelengkapannya															

No	Kode					Urusan / Bidang Urusan / Program / Kegiatan / Sub Kegiatan	Indikator Program / Kegiatan / Sub Kegiatan	Target Akhir Periode Renstra OPD	Realisasi Capaian RENJA OPD Tahun 2023	Prakiraan Capaian Target RENJA OPD Tahun 2024	Capaian Kinerja Dan Kerangka Pendanaan							Kelompok Sasaran	Prakiraan Maju Rencana Tahun 2024		Perangkat Daerah
											Target 2025	Pagu Indikatif (Rp)	Lokasi	Sumber Dana	Prioritas Daerah Kota	Prioritas Daerah Provinsi	Prioritas Nasional		Target	Pagu Indikatif (Rp)	
1	*2*					*3*	*4*	*5*	*6*	*7*	*8*	*9*	*10*	*11*	*13*	*14*	*15*	*16*	*17*	*18*	*19*
							Jumlah Paket Pakaian Dinas beserta Atribut Kelengkapan	210 Paket			70 Paket	42.620.000	Kota Pontianak, Semua Kecamatan, Semua Kel/Desa	DANA TRANSFER UMUM-DANA BAGI HASIL				ASN Dinas Sosial Kota Pontianak	70 Paket	42.620.000	DINAS SOSIAL
	1	06	01	2.05	0011	Bimbingan Teknis Implementasi Peraturan Perundang-Undangan															
							Jumlah Orang yang Mengikuti Bimbingan Teknis Implementasi Peraturan Perundang-Undangan	15 Orang			5 Orang	20.000.000	Kota Pontianak, Semua Kecamatan, Semua Kel/Desa	DANA TRANSFER UMUM-DANA BAGI HASIL				ASN Dinas Sosial Kota Pontianak	5 Orang	45.000.000	DINAS SOSIAL
	1	06	01	2.06		Administrasi Umum Perangkat Daerah	Persentase pemenuhan administrasi umum perangkat daerah	100%			100 %	387.521.500			PD-4	PD-1	PN-7	ASN Dinas Sosial Kota Pontianak	100%	638.226.050	
	1	06	01	2.06	0001	Penyediaan Komponen Instalasi															
							Jumlah Paket Komponen Instalasi Listrik/Penerangan Bangunan Kantor yang Disediakan	36 Paket			12 Paket	18.000.000	Kota Pontianak, Semua Kecamatan, Semua Kel/Desa	DANA TRANSFER UMUM-DANA BAGI HASIL				ASN Dinas Sosial Kota Pontianak	12 Paket	29.839.950	DINAS SOSIAL
	1	06	01	2.06	0004	Penyediaan Bahan Logistik Kantor															
							Jumlah Paket Bahan Logistik Kantor yang Disediakan	36 Paket			12 Paket	90.011.500	Kota Pontianak, Semua Kecamatan, Semua Kel/Desa	DANA TRANSFER UMUM-DANA BAGI HASIL				ASN Dinas Sosial Kota Pontianak	12 Paket	120.000.000	DINAS SOSIAL
	1	06	01	2.06	0005	Penyediaan Barang Cetakan dan Penggandaan															

No	Kode					Urusan / Bidang Urusan / Program / Kegiatan / Sub Kegiatan	Indikator Program / Kegiatan / Sub Kegiatan	Target Akhir Periode Renstra OPD	Realisasi Capaian RENJA OPD Tahun 2023	Prakiraan Capaian Target RENJA OPD Tahun 2024	Capaian Kinerja Dan Kerangka Pendanaan							Kelompok Sasaran	Prakiraan Maju Rencana Tahun 2024		Perangkat Daerah
											Target 2025	Pagu Indikatif (Rp)	Lokasi	Sumber Dana	Prioritas Daerah Kota	Prioritas Daerah Provinsi	Prioritas Nasional		Target	Pagu Indikatif (Rp)	
1	*2*					*3*	*4*	*5*	*6*	*7*	*8*	*9*	*10*	*11*	*13*	*14*	*15*	*16*	*17*	*18*	*19*
							Jumlah Paket Barang Cetakan dan Penggandaan yang Disediakan	36 Paket			12 Paket	70.000.000	Kota Pontianak, Semua Kecamatan, Semua Kel/Desa	DANA TRANSFER UMUM-DANA BAGI HASIL				ASN Dinas Sosial Kota Pontianak	12 Paket	80.886.100	DINAS SOSIAL
	1	06	01	2.06	0006	Penyediaan Bahan Bacaan dan Peraturan Perundang-undangan															
							Jumlah Dokumen Bahan Bacaan dan Peraturan Perundang-Undangan yang Disediakan	36 Dokumen			12 Dokumen	2.500.000	Kota Pontianak, Semua Kecamatan, Semua Kel/Desa	DANA TRANSFER UMUM-DANA BAGI HASIL				ASN Dinas Sosial Kota Pontianak	12 Dokumen	2.500.000	DINAS SOSIAL
	1	06	01	2.06	0008	Fasilitasi Kunjungan Tamu															
							Jumlah Laporan Fasilitasi Kunjungan Tamu	36 Laporan			12 Laporan	5.000.000	Kota Pontianak, Semua Kecamatan, Semua Kel/Desa	DANA TRANSFER UMUM-DANA BAGI HASIL				ASN Dinas Sosial Kota Pontianak	12 Laporan	5.000.000	DINAS SOSIAL
	1	06	01	2.06	0009	Penyelenggaraan Rapat Koordinasi dan Konsultasi SKPD															
							Jumlah Laporan Penyelenggaraan Rapat Koordinasi dan Konsultasi SKPD	96 Laporan			34 Laporan	150.000.000	Kota Pontianak, Semua Kecamatan, Semua Kel/Desa	DANA TRANSFER UMUM-DANA BAGI HASIL				ASN Dinas Sosial Kota Pontianak	40 Laporan	300.000.000	DINAS SOSIAL
	1	06	01	2.06	0011	Dukungan Pelaksanaan Sistem Pemerintahan Berbasis Elektronik pada SKPD															
							Jumlah Dokumen Dukungan Pelaksanaan Sistem Pemerintahan Berbasis Elektronik pada SKPD	36 Dokumen			12 Dokumen	52.010.000	Kota Pontianak, Semua Kecamatan, Semua Kel/Desa	DANA TRANSFER UMUM-DANA BAGI HASIL				ASN Dinas Sosial Kota Pontianak	12 Dokumen	100.000.000	DINAS SOSIAL

No	Kode					Urusan / Bidang Urusan / Program / Kegiatan / Sub Kegiatan	Indikator Program / Kegiatan / Sub Kegiatan	Target Akhir Periode Renstra OPD	Realisasi Capaian RENJA OPD Tahun 2023	Prakiraan Capaian Target RENJA OPD Tahun 2024	Capaian Kinerja Dan Kerangka Pendanaan							Kelompok Sasaran	Prakiraan Maju Rencana Tahun 2024		Perangkat Daerah
											Target 2025	Pagu Indikatif (Rp)	Lokasi	Sumber Dana	Prioritas Daerah Kota	Prioritas Daerah Provinsi	Prioritas Nasional		Target	Pagu Indikatif (Rp)	
1	*2*					*3*	*4*	*5*	*6*	*7*	*8*	*9*	*10*	*11*	*13*	*14*	*15*	*16*	*17*	*18*	*19*
	1	06	01	2.07		Pengadaan Barang Milik Daerah Penunjang Urusan Pemerintah Daerah	Persentase penyediaan barang milik daerah penunjang urusan pemerintah daerah	100%			100 %	250.000.000			PD-4	PD-1	PN-7	ASN Dinas Sosial Kota Pontianak	100%	300.000.000	
	1	06	01	2.07	0006	Pengadaan Peralatan dan Mesin Lainnya															
							Jumlah Unit Peralatan dan Mesin Lainnya yang Disediakan	39 Unit			13 Unit	250.000.000	Kota Pontianak, Semua Kecamatan, Semua Kel/Desa	DANA TRANSFER UMUM-DANA BAGI HASIL				ASN Dinas Sosial Kota Pontianak	13 Unit	300.000.000	DINAS SOSIAL
	1	06	01	2.08		Penyediaan Jasa Penunjang Urusan Pemerintahan Daerah	Persentase penyediaan jasa penunjang urusan pemerintah daerah	100%			100 %	1.333.144.278			PD-4	PD-1	PN-7	ASN Dinas Sosial Kota Pontianak	100%	1.329.527.750	
	1	06	01	2.08	0001	Penyediaan Jasa Surat Menyurat															
							Jumlah Laporan Penyediaan Jasa Surat Menyurat	36 Laporan			12 Laporan	12.000.000	Kota Pontianak, Semua Kecamatan, Semua Kel/Desa	DANA TRANSFER UMUM-DANA BAGI HASIL				ASN Dinas Sosial Kota Pontianak	12 Laporan	12.000.000	DINAS SOSIAL
	1	06	01	2.08	0002	Penyediaan Jasa Komunikasi, Sumber Daya Air dan Listrik															
							Jumlah Laporan Penyediaan Jasa Komunikasi, Sumber Daya Air dan Listrik yang Disediakan	36 Laporan			12 Laporan	245.045.078	Kota Pontianak, Semua Kecamatan, Semua Kel/Desa	DANA TRANSFER UMUM-DANA BAGI HASIL				ASN Dinas Sosial Kota Pontianak	12 Laporan	276.428.550	DINAS SOSIAL
	1	06	01	2.08	0003	Penyediaan Jasa Peralatan dan Perlengkapan Kantor															
							Jumlah Laporan Penyediaan Jasa Peralatan dan Perlengkapan Kantor yang Disediakan	6 Laporan			2 Laporan	55.000.000	Kota Pontianak, Semua Kecamatan, Semua Kel/Desa	DANA TRANSFER UMUM-DANA BAGI HASIL				ASN Dinas Sosial Kota Pontianak	2 Laporan	20.000.000	DINAS SOSIAL

No	Kode					Urusan / Bidang Urusan / Program / Kegiatan / Sub Kegiatan	Indikator Program / Kegiatan / Sub Kegiatan	Target Akhir Periode Renstra OPD	Realisasi Capaian RENJA OPD Tahun 2023	Prakiraan Capaian Target RENJA OPD Tahun 2024	Capaian Kinerja Dan Kerangka Pendanaan							Kelompok Sasaran	Prakiraan Maju Rencana Tahun 2024		Perangkat Daerah
											Target 2025	Pagu Indikatif (Rp)	Lokasi	Sumber Dana	Prioritas Daerah Kota	Prioritas Daerah Provinsi	Prioritas Nasional		Target	Pagu Indikatif (Rp)	
1	*2*					*3*	*4*	*5*	*6*	*7*	*8*	*9*	*10*	*11*	*13*	*14*	*15*	*16*	*17*	*18*	*19*
	1	06	01	2.08	0004	Penyediaan Jasa Pelayanan Umum Kantor															
							Jumlah Laporan Penyediaan Jasa Pelayanan Umum Kantor yang Disediakan	36 Laporan			12 Laporan	1.021.099.200	Kota Pontianak, Semua Kecamatan, Semua Kel/Desa	DANA TRANSFER UMUM-DANA BAGI HASIL				ASN Dinas Sosial Kota Pontianak	12 Laporan	1.021.099.200	DINAS SOSIAL
	1	06	01	2.09		Pemeliharaan Barang Milik Daerah Penunjang Urusan Pemerintahan Daerah	Persentase pemeliharaan Barang Milik Daerah Penunjang urusan pemerintah daerah	100%			100 %	935.424.322			PD-4	PD-1	PN-7	ASN Dinas Sosial Kota Pontianak	100%	370.130.000	
	1	06	01	2.09	0002	Penyediaan Jasa Pemeliharaan, Biaya Pemeliharaan, Pajak dan Perizinan Kendaraan Dinas Operasional atau Lapangan															
							Jumlah Kendaraan Dinas Operasional atau Lapangan yang Dipelihara dan dibayarkan Pajak dan Perizinannya	9 Unit			12 Unit	227.400.000	Kota Pontianak, Semua Kecamatan, Semua Kel/Desa	DANA TRANSFER UMUM-DANA BAGI HASIL				ASN Dinas Sosial Kota Pontianak	9 Unit	159.120.000	DINAS SOSIAL
	1	06	01	2.09	0006	Pemeliharaan Peralatan dan Mesin Lainnya															
							Jumlah Peralatan dan Mesin Lainnya yang Dipelihara	100 Unit			100 Unit	111.010.000	Kota Pontianak, Semua Kecamatan, Semua Kel/Desa	DANA TRANSFER UMUM-DANA BAGI HASIL				ASN Dinas Sosial Kota Pontianak	100 Unit	111.010.000	DINAS SOSIAL
	1	06	01	2.09	0009	Pemeliharaan/Rehabilitasi Gedung Kantor dan Bangunan Lainnya															
							Jumlah Gedung Kantor dan Bangunan Lainnya yang Dipelihara/Direhabilitasi				1 Unit	597.014.322	Kota Pontianak, Semua Kecamatan, Semua Kel/Desa	DANA TRANSFER UMUM-DANA BAGI HASIL				ASN Dinas Sosial Kota Pontianak		100.000.000	DINAS SOSIAL
43	1	06	02			PROGRAM PEMBERDAYAAN SOSIAL	Persentase tingkat keaktifan Potensi Sumber Kesejahteraan Sosial	100 %			100 %	1.593.066.500							100 %	1.562.465.700	

No	Kode					Urusan / Bidang Urusan / Program / Kegiatan / Sub Kegiatan	Indikator Program / Kegiatan / Sub Kegiatan	Target Akhir Periode Renstra OPD	Realisasi Capaian RENJA OPD Tahun 2023	Prakiraan Capaian Target RENJA OPD Tahun 2024	Capaian Kinerja Dan Kerangka Pendanaan							Kelompok Sasaran	Prakiraan Maju Rencana Tahun 2024		Perangkat Daerah
											Target 2025	Pagu Indikatif (Rp)	Lokasi	Sumber Dana	Prioritas Daerah Kota	Prioritas Daerah Provinsi	Prioritas Nasional		Target	Pagu Indikatif (Rp)	
1	*2*					*3*	*4*	*5*	*6*	*7*	*8*	*9*	*10*	*11*	*13*	*14*	*15*	*16*	*17*	*18*	*19*
	1	06	02	2.02		Pengumpulan Sumbangan dalam Daerah Kabupaten/Kota	Persentase fasilitasi kegiatan pengumpulan sumbangan dalam daerah Kabupaten/Kota	100%			100 %	20.000.000			PD-4	PD-1	PN-6	Masyarakat	100%	20.000.000	
	1	06	02	2.02	0001	Koordinasi dan Sinkronisasi Penerbitan Izin Undian Gratis Berhadiah dan Pengumpulan Uang atau Barang															
							Jumlah Dokumen Hasil Koordinasi dan Sinkronisasi Penerbitan Izin Undian Gratis Berhadiah dan Pengumpulan Uang atau Barang	60 Dokumen			20 Dokumen	20.000.000	Kota Pontianak, Semua Kecamatan, Semua Kel/Desa	DANA TRANSFER UMUM-DANA BAGI HASIL				Masyarakat	20 Dokumen	20.000.000	DINAS SOSIAL
	1	06	02	2.03		Pengembangan Potensi Sumber Kesejahteraan Sosial Daerah Kabupaten/Kota	Persentase pelaksanaan pengembangan PSKS	100%			100 %	1.573.066.500			PD-4	PD-1	PN-6	Masyarakat	100%	1.542.465.700	
	1	06	02	2.03	0001	Peningkatan Kemampuan Potensi Pekerja Sosial Masyarakat Kewenangan Kabupaten/Kota															
							Jumlah Orang Mendapat Peningkatan Kapasitas Pekerja Sosial Masyarakat Kewenangan Kabupaten/Kota	60 (PSM) Orang			50 Orang	592.465.700	Kota Pontianak, Semua Kecamatan, Semua Kel/Desa	DANA TRANSFER UMUM-DANA BAGI HASIL				Masyarakat	20 (PSM) Orang	492.465.700	DINAS SOSIAL
	1	06	02	2.03	0002	Peningkatan Kemampuan Potensi Tenaga Kesejahteraan Sosial Kecamatan Kewenangan Kabupaten/Kota															
							Jumlah Tenaga Kesejahteraan Sosial Kecamatan Kewenangan Kabupaten/Kota yang Meningkat Kapasitasnya Kewenangan Kabupaten/Kota	126 Orang			42 Orang	410.600.800	Kota Pontianak, Semua Kecamatan, Semua Kel/Desa	DANA TRANSFER UMUM-DANA BAGI HASIL				Masyarakat	42 Orang	450.000.000	DINAS SOSIAL
	1	06	02	2.03	0003	Peningkatan Kemampuan Potensi Sumber Kesejahteraan Sosial Keluarga Kewenangan Kabupaten/Kota															
							Jumlah Keluarga yang Meningkat Kapasitasnya Kewenangan Kabupaten/Kota	81 Keluarga			27 Keluarga	400.000.000	Kota Pontianak, Semua Kecamatan, Semua Kel/Desa	DANA TRANSFER UMUM-DANA BAGI HASIL				Masyarakat	27 Keluarga	400.000.000	DINAS SOSIAL

No	Kode					Urusan / Bidang Urusan / Program / Kegiatan / Sub Kegiatan	Indikator Program / Kegiatan / Sub Kegiatan	Target Akhir Periode Renstra OPD	Realisasi Capaian RENJA OPD Tahun 2023	Prakiraan Capaian Target RENJA OPD Tahun 2024	Capaian Kinerja Dan Kerangka Pendanaan							Kelompok Sasaran	Prakiraan Maju Rencana Tahun 2024		Perangkat Daerah
											Target 2025	Pagu Indikatif (Rp)	Lokasi	Sumber Dana	Prioritas Daerah Kota	Prioritas Daerah Provinsi	Prioritas Nasional		Target	Pagu Indikatif (Rp)	
1	*2*					*3*	*4*	*5*	*6*	*7*	*8*	*9*	*10*	*11*	*13*	*14*	*15*	*16*	*17*	*18*	*19*
	1	06	02	2.03	0004	Peningkatan Kemampuan Potensi Sumber Kesejahteraan Sosial Kelembagaan Masyarakat Kewenangan Kabupaten/Kota															
							Jumlah Lembaga Kesejahteraan Sosial yang Meningkat Kapasitasnya Kewenangan Kabupaten/Kota	21 Lembaga			7 Lembaga	120.000.000	Kota Pontianak, Semua Kecamatan, Semua Kel/Desa	DANA TRANSFER UMUM-DANA BAGI HASIL				Masyarakat	7 Lembaga	150.000.000	DINAS SOSIAL
	1	06	02	2.03	0005	Peningkatan Kemampuan Sumber Daya Manusia dan Penguatan Lembaga Konsultasi Kesejahteraan Keluarga (LK3)															
							Jumlah Sertifikat yang dari Hasil Peningkatan Sumber Daya Manusia dan Lembaga Konsultasi Kesejahteraan Keluarga (LK3) Kewenangan Kabupaten/Kota	60 Sertifikat			20 Sertifikat	50.000.000	Kota Pontianak, Semua Kecamatan, Semua Kel/Desa	DANA TRANSFER UMUM-DANA BAGI HASIL				Masyarakat	20 Sertifikat	50.000.000	DINAS SOSIAL
44	1	06	03			PROGRAM PENANGANAN WARGA NEGARA MIGRAN KORBAN TINDAK KEKERASAN	Persentase tingkat penanganan Warga Migran Korban Tindak Kekerasan	100 %			100 %	2.480.000							100 %	10.000.000	
	1	06	03	2.01		Pemulangan Warga Negara Migran Korban Tindak Kekerasan dari Titik Debarkasi di Daerah Kabupaten/Kota untuk Dipulangkan ke Desa/Kelurahan Asal	Persentase pemulangan Warga Negara Migran Korban Tindak Kekerasan dari titik debarkasi di Daerah Kabupaten/Kota ke Desa/Kelurahan asal	100%			100 %	2.480.000			PD-4	PD-1	PN-6	Masyarakat	100%	10.000.000	
	1	06	03	2.01	0001	Fasilitasi Pemulangan Warga Negara Migran Korban Tindak Kekerasan dari Titik Debarkasi di Daerah Kabupaten/Kota untuk dipulangkan ke Desa/Kelurahan Asal															
							Jumlah Warga Negara Migran Korban Tindak Kekerasan yang dipulangkan dari Titik Debarkasi di Daerah Kabupaten/Kota untuk dipulangkan ke Desa/Kelurahan Asal Kewenangan Kabupaten/Kota	15 Orang			5 Orang	2.480.000	Kota Pontianak, Semua Kecamatan, Semua Kel/Desa	DANA TRANSFER UMUM-DANA BAGI HASIL				Masyarakat	5 Orang	10.000.000	DINAS SOSIAL
45	1	06	04			PROGRAM REHABILITASI SOSIAL	Persentase Penyandang Masalah Kesejahteraan Sosial yang mendapatkan layanan Rehabilitasi Kesejahteraan Sosial	100 %			100 %	1.209.273.400							100 %	1.185.250.400	

No	Kode					Urusan / Bidang Urusan / Program / Kegiatan / Sub Kegiatan	Indikator Program / Kegiatan / Sub Kegiatan	Target Akhir Periode Renstra OPD	Realisasi Capaian RENJA OPD Tahun 2023	Prakiraan Capaian Target RENJA OPD Tahun 2024	Capaian Kinerja Dan Kerangka Pendanaan							Kelompok Sasaran	Prakiraan Maju Rencana Tahun 2024		Perangkat Daerah
											Target 2025	Pagu Indikatif (Rp)	Lokasi	Sumber Dana	Prioritas Daerah Kota	Prioritas Daerah Provinsi	Prioritas Nasional		Target	Pagu Indikatif (Rp)	
1	*2*					*3*	*4*	*5*	*6*	*7*	*8*	*9*	*10*	*11*	*13*	*14*	*15*	*16*	*17*	*18*	*19*
	1	06	04	2.01		Rehabilitasi Sosial Dasar Penyandang Disabilitas Terlantar, Anak Terlantar, Lanjut Usia Terlantar, serta Gelandangan Pengemis di Luar Panti Sosial	Persentase pelaksanaan penanganan dan rehabilitasi sosial dasar penyandang disabilitas terlantar, anak terlantar, lanjut usia terlantar serta gelandangan dan pengemis di luar panti	100%			100 %	1.051.118.200			PD-4	PD-1	PN-6	Masyarakat	100%	1.027.095.200	
	1	06	04	2.01	0001	Penyediaan Permakanan															
							Jumlah Orang yang Mendapatkan Pemenuhan Kebutuhan Permakanan Sesuai dengan Standar Gizi Minimal Kewenangan Kabupaten/Kota	23385 Orang			7795 Orang	475.000.000	Kota Pontianak, Semua Kecamatan, Semua Kel/Desa	DANA TRANSFER UMUM-DANA BAGI HASIL				Masyarakat	7795 Orang	550.000.000	DINAS SOSIAL
	1	06	04	2.01	0002	Penyediaan Sandang															
							Jumlah Orang yang Menerima Pakaian dan Kelengkapan Lainnya yang Tersedia dalam 1 Tahun Kewenangan Kabupaten/Kota	900 Orang			300 Orang	120.960.200	Kota Pontianak, Semua Kecamatan, Semua Kel/Desa	DANA TRANSFER UMUM-DANA BAGI HASIL				Masyarakat	300 Orang	150.000.000	DINAS SOSIAL
	1	06	04	2.01	0003	Penyediaan Alat Bantu															
							Jumlah Orang yang Mendapatkan Alat Bantu dan Alat Bantu Peraga Sesuai kebutuhan Kewenangan Kabupaten/Kota	15 Orang			50 Orang	258.710.000	Kota Pontianak, Semua Kecamatan, Semua Kel/Desa	DANA TRANSFER UMUM-DANA BAGI HASIL				Masyarakat	5 Orang	120.000.000	DINAS SOSIAL
	1	06	04	2.01	0004	Pemberian Pelayanan Reunifikasi Keluarga															
							Jumlah Orang yang Mendapatkan Pelayanan Reunifikasi Keluarga Kewenangan Kabupaten/Kota	120 Orang			40 Orang	4.980.000	Kota Pontianak, Semua Kecamatan, Semua Kel/Desa	DANA TRANSFER UMUM-DANA BAGI HASIL				Masyarakat	40 Orang	4.980.000	DINAS SOSIAL

No	Kode					Urusan / Bidang Urusan / Program / Kegiatan / Sub Kegiatan	Indikator Program / Kegiatan / Sub Kegiatan	Target Akhir Periode Renstra OPD	Realisasi Capaian RENJA OPD Tahun 2023	Prakiraan Capaian Target RENJA OPD Tahun 2024	Capaian Kinerja Dan Kerangka Pendanaan							Kelompok Sasaran	Prakiraan Maju Rencana Tahun 2024		Perangkat Daerah
											Target 2025	Pagu Indikatif (Rp)	Lokasi	Sumber Dana	Prioritas Daerah Kota	Prioritas Daerah Provinsi	Prioritas Nasional		Target	Pagu Indikatif (Rp)	
1	*2*					*3*	*4*	*5*	*6*	*7*	*8*	*9*	*10*	*11*	*13*	*14*	*15*	*16*	*17*	*18*	*19*
	1	06	04	2.01	0005	Pemberian Bimbingan Fisik, Mental, Spiritual, dan Sosial															
							Jumlah Peserta Bimbingan Fisik, Mental, Spiritual dan Sosial Kewenangan Kabupaten/Kota	150 Orang			50 Orang	20.412.800	Kota Pontianak, Semua Kecamatan, Semua Kel/Desa	DANA TRANSFER UMUM-DANA BAGI HASIL				Masyarakat	50 Orang	30.000.000	DINAS SOSIAL
	1	06	04	2.01	0006	Pemberian Bimbingan Sosial kepada Keluarga Penyandang Disabilitas Terlantar, Anak Terlantar, Lanjut Usia Terlantar, serta Gelandangan Pengemis dan Masyarakat															
							Jumlah Peserta Bimbingan Sosial kepada Keluarga Penyandang Disabilitas Terlantar, Anak Terlantar, Lanjut Usia Terlantar, serta Gelandangan Pengemis dan Masyarakat Kewenangan Kabupaten/Kota	300 Orang			100 Orang	48.575.200	Kota Pontianak, Semua Kecamatan, Semua Kel/Desa	DANA TRANSFER UMUM-DANA BAGI HASIL				Masyarakat	100 Orang	48.575.200	DINAS SOSIAL
	1	06	04	2.01	0007	Fasilitasi Pembuatan Nomor Induk Kependudukan, Akta Kelahiran, Surat Nikah, dan Kartu Identitas Anak															
							Jumlah Orang yang Terpenuhi Kebutuhan Pembuatan Nomor Induk Kependudukan, Akta Kelahiran, Surat Nikah, dan Kartu Identitas Anak bagi Penyandang Disabilitas Kewenangan Kabupaten/Kota	120 Orang			40 Orang	4.980.000	Kota Pontianak, Semua Kecamatan, Semua Kel/Desa	DANA TRANSFER UMUM-DANA BAGI HASIL				Masyarakat	40 Orang	5.000.000	DINAS SOSIAL
	1	06	04	2.01	0008	Pemberian Akses ke Layanan Pendidikan dan Kesehatan Dasar															
							Jumlah Orang yang Mendapatkan Akses ke Layanan Pendidikan dan Kesehatan Dasar Kewenangan Kabupaten/Kota	180 Orang			60 Orang	14.980.000	Kota Pontianak, Semua Kecamatan, Semua Kel/Desa	DANA TRANSFER UMUM-DANA BAGI HASIL				Masyarakat	60 Orang	14.980.000	DINAS SOSIAL
	1	06	04	2.01	0009	Pemberian Layanan Data dan Pengaduan															

No	Kode					Urusan / Bidang Urusan / Program / Kegiatan / Sub Kegiatan	Indikator Program / Kegiatan / Sub Kegiatan	Target Akhir Periode Renstra OPD	Realisasi Capaian RENJA OPD Tahun 2023	Prakiraan Capaian Target RENJA OPD Tahun 2024	Capaian Kinerja Dan Kerangka Pendanaan							Kelompok Sasaran	Prakiraan Maju Rencana Tahun 2024		Perangkat Daerah
											Target 2025	Pagu Indikatif (Rp)	Lokasi	Sumber Dana	Prioritas Daerah Kota	Prioritas Daerah Provinsi	Prioritas Nasional		Target	Pagu Indikatif (Rp)	
1	*2*					*3*	*4*	*5*	*6*	*7*	*8*	*9*	*10*	*11*	*13*	*14*	*15*	*16*	*17*	*18*	*19*
							Jumlah Orang yang Mendapatkan Layanan Data dan Pengaduan Kewenangan Kabupaten/Kota	600 Orang			200 Orang	61.580.000	Kota Pontianak, Semua Kecamatan, Semua Kel/Desa	DANA TRANSFER UMUM-DANA BAGI HASIL				Masyarakat	200 Orang	61.580.000	DINAS SOSIAL
	1	06	04	2.01	0010	Pemberian Layanan Kedaruratan															
							Jumlah Orang yang Mendapatkan Pelayanan Kedaruratan Kewenangan Kabupaten/Kota	30 Orang			10 Orang	31.980.000	Kota Pontianak, Semua Kecamatan, Semua Kel/Desa	DANA TRANSFER UMUM-DANA BAGI HASIL				Masyarakat	10 Orang	31.980.000	DINAS SOSIAL
	1	06	04	2.01	0011	Pemberian Pelayanan Penelusuran Keluarga															
							Jumlah Orang yang Mendapatkan Pelayanan Penelusuran Keluarga Kewenangan Kabupaten/Kota	120 Orang			40 Orang	3.980.000	Kota Pontianak, Semua Kecamatan, Semua Kel/Desa	DANA TRANSFER UMUM-DANA BAGI HASIL				Masyarakat	40 Orang	5.000.000	DINAS SOSIAL
	1	06	04	2.01	0012	Pemberian Layanan Rujukan															
							Jumlah Orang Mendapatkan Layanan Rujukan Kewenangan Kabupaten/Kota	240 Orang			80 Orang	4.980.000	Kota Pontianak, Semua Kecamatan, Semua Kel/Desa	DANA TRANSFER UMUM-DANA BAGI HASIL				Masyarakat	80 Orang	5.000.000	DINAS SOSIAL
	1	06	04	2.02		Rehabilitasi Sosial Penyandang Masalah Kesejahteraan Sosial (PMKS) Lainnya Bukan Korban HIV/AIDS dan NAPZA di Luar Panti Sosial	Persentase pelaksanaan rehabilitasi sosial PMKS lainnya bukan korban HIV/AIDS dan NAPZA di luar Panti	100%			100 %	158.155.200			PD-4	PD-1	PN-6	Masyarakat	100%	158.155.200	
	1	06	04	2.02	0007	Pemberian Bimbingan Fisik, Mental, Spiritual, dan Sosial															

No	Kode					Urusan / Bidang Urusan / Program / Kegiatan / Sub Kegiatan	Indikator Program / Kegiatan / Sub Kegiatan	Target Akhir Periode Renstra OPD	Realisasi Capaian RENJA OPD Tahun 2023	Prakiraan Capaian Target RENJA OPD Tahun 2024	Capaian Kinerja Dan Kerangka Pendanaan							Kelompok Sasaran	Prakiraan Maju Rencana Tahun 2024		Perangkat Daerah
											Target 2025	Pagu Indikatif (Rp)	Lokasi	Sumber Dana	Prioritas Daerah Kota	Prioritas Daerah Provinsi	Prioritas Nasional		Target	Pagu Indikatif (Rp)	
1	*2*					*3*	*4*	*5*	*6*	*7*	*8*	*9*	*10*	*11*	*13*	*14*	*15*	*16*	*17*	*18*	*19*
							Jumlah Peserta Bimbingan Fisik, Mental, Spiritual dan Sosial Kewenangan Kabupaten/Kota	900 Orang			300 Orang	37.175.200	Kota Pontianak, Semua Kecamatan, Semua Kel/Desa	DANA TRANSFER UMUM-DANA BAGI HASIL				Masyarakat	300 Orang	37.175.200	DINAS SOSIAL
	1	06	04	2.02	0008	Pemberian Bimbingan Sosial kepada Keluarga Penyandang Masalah Kesejahteraan Sosial (PMKS) Lainnya Bukan Korban HIV/AIDS dan NAPZA															
							Jumlah Peserta dalam Pemberian Bimbingan Sosial kepada Keluarga Penyandang Masalah Kesejahteraan Sosial (PMKS) Lainnya Bukan Korban HIV/AIDS dan NAPZA Kewenangan Kabupaten/Kota	150 Orang			50 Orang	120.980.000	Kota Pontianak, Semua Kecamatan, Semua Kel/Desa	DANA TRANSFER UMUM-DANA BAGI HASIL				Masyarakat	50 Orang	120.980.000	DINAS SOSIAL
46	1	06	05			PROGRAM PERLINDUNGAN DAN JAMINAN SOSIAL	Persentase Penerima Bantuan Kebutuhan Dasar KPM	100 %			100 %	3.634.980.000							100 %	3.023.935.100	
	1	06	05	2.02		Pengelolaan Data Fakir Miskin Cakupan Daerah Kabupaten/Kota	Persentase data fakir miskin warga kota Pontianak yang diperbaharui	100%			100 %	3.634.980.000			PD-4	PD-1	PN-6	Masyarakat	100%	3.023.935.100	
	1	06	05	2.02	0001	Pendataan Fakir Miskin Cakupan Daerah Kabupaten/Kota															
							Jumlah Fakir Miskin Cakupan Daerah Kabupaten/Kota yang Didata	120000 Orang			40000 Orang	450.000.000	Kota Pontianak, Semua Kecamatan, Semua Kel/Desa	DANA TRANSFER UMUM-DANA BAGI HASIL				Masyarakat	40000 Orang	450.000.000	DINAS SOSIAL
	1	06	05	2.02	0002	Pengelolaan Data Fakir Miskin Cakupan Daerah Kabupaten/Kota															
							Jumlah Keluarga yang Mendapatkan Pengentasan Fakir Miskin Kabupaten/Kota	60000 Keluarga			20000 Keluarga	34.980.000	Kota Pontianak, Semua Kecamatan, Semua Kel/Desa	DANA TRANSFER UMUM-DANA BAGI HASIL				Masyarakat	20000 Keluarga	34.980.000	DINAS SOSIAL
	1	06	05	2.02	0003	Fasilitasi Bantuan Sosial Kesejahteraan Keluarga															

No	Kode					Urusan / Bidang Urusan / Program / Kegiatan / Sub Kegiatan	Indikator Program / Kegiatan / Sub Kegiatan	Target Akhir Periode Renstra OPD	Realisasi Capaian RENJA OPD Tahun 2023	Prakiraan Capaian Target RENJA OPD Tahun 2024	Capaian Kinerja Dan Kerangka Pendanaan							Kelompok Sasaran	Prakiraan Maju Rencana Tahun 2024		Perangkat Daerah
											Target 2025	Pagu Indikatif (Rp)	Lokasi	Sumber Dana	Prioritas Daerah Kota	Prioritas Daerah Provinsi	Prioritas Nasional		Target	Pagu Indikatif (Rp)	
1	*2*					*3*	*4*	*5*	*6*	*7*	*8*	*9*	*10*	*11*	*13*	*14*	*15*	*16*	*17*	*18*	*19*
							Jumlah Keluarga Penerima Manfaat (KPM) yang Mendapatkan Bantuan Sosial Kesejahteraan Keluarga Kewenangan Kabupaten/Kota	30000 Keluarga			10000 Keluarga	2.850.000.000	Kota Pontianak, Semua Kecamatan, Semua Kel/Desa	DANA TRANSFER UMUM-DANA BAGI HASIL				Masyarakat	10000 Keluarga	2.512.955.100	DINAS SOSIAL
	1	06	05	2.02	0004	Fasilitasi Bantuan Pengembangan Ekonomi Masyarakat															
							Jumlah Orang Mendapatkan Bantuan Pengembangan Ekonomi Masyarakat Kewenangan Kabupaten/Kota	300 Orang			100 Orang	300.000.000	Kota Pontianak, Semua Kecamatan, Semua Kel/Desa	DANA TRANSFER UMUM-DANA BAGI HASIL				Masyarakat	100 Orang	26.000.000	DINAS SOSIAL
47	1	06	06			PROGRAM PENANGANAN BENCANA	Persentase Penanganan korban bencana alam dan korban bencana sosial	100 %			100 %	410.680.600							100 %	410.680.600	
	1	06	06	2.01		Perlindungan Sosial Korban Bencana Alam dan Sosial Kabupaten/Kota	Persentase pemberian perlindungan dan jaminan sosial bagi korban bencana alam dan sosial Kabupaten/Kota	100%			100 %	382.450.000			PD-4	PD-1	PN-6	Masyarakat	100%	382.450.000	
	1	06	06	2.01	0001	Penyediaan Makanan															
							Jumlah Orang yang Mendapatkan Permakanan 3x1 Hari dalam Masa Tanggap Darurat (Pengungsian) Kewenangan Kabupaten/Kota	1050 Orang			350 Orang	142.090.000	Kota Pontianak, Semua Kecamatan, Semua Kel/Desa	DANA TRANSFER UMUM-DANA BAGI HASIL				Masyarakat	350 Orang	142.090.000	DINAS SOSIAL
	1	06	06	2.01	0002	Penyediaan Sandang															
							Jumlah Orang yang Mendapatkan Pakaian dan Kelengkapan Lainnya yang Tersedia pada Masa Tanggap Darurat (Pengungsian) dan Pasca Bencana Kewenangan Kabupaten/Kota	600 Orang			200 Orang	159.225.000	Kota Pontianak, Semua Kecamatan, Semua Kel/Desa	DANA TRANSFER UMUM-DANA BAGI HASIL				Masyarakat	200 Orang	159.225.000	DINAS SOSIAL
	1	06	06	2.01	0003	Penyediaan Tempat Penampungan Pengungsi															

No	Kode					Urusan / Bidang Urusan / Program / Kegiatan / Sub Kegiatan	Indikator Program / Kegiatan / Sub Kegiatan	Target Akhir Periode Renstra OPD	Realisasi Capaian RENJA OPD Tahun 2023	Prakiraan Capaian Target RENJA OPD Tahun 2024	Capaian Kinerja Dan Kerangka Pendanaan							Kelompok Sasaran	Prakiraan Maju Rencana Tahun 2024		Perangkat Daerah
											Target 2025	Pagu Indikatif (Rp)	Lokasi	Sumber Dana	Prioritas Daerah Kota	Prioritas Daerah Provinsi	Prioritas Nasional		Target	Pagu Indikatif (Rp)	
1	*2*					*3*	*4*	*5*	*6*	*7*	*8*	*9*	*10*	*11*	*13*	*14*	*15*	*16*	*17*	*18*	*19*
							Jumlah Tempat Pengungsian Kewenangan Kabupaten/Kota	300 Unit			100 Unit	20.000.000	Kota Pontianak, Semua Kecamatan, Semua Kel/Desa	DANA TRANSFER UMUM-DANA BAGI HASIL				Masyarakat	100 Unit	20.000.000	DINAS SOSIAL
	1	06	06	2.01	0004	Penanganan Khusus bagi Kelompok Rentan															
							Jumlah Orang yang Mendapatkan Penanganan Khusus bagi Kelompok Rentan Kewenangan Kabupaten/Kota	120 Orang			40 Orang	31.135.000	Kota Pontianak, Semua Kecamatan, Semua Kel/Desa	DANA TRANSFER UMUM-DANA BAGI HASIL				Masyarakat	40 Orang	31.135.000	DINAS SOSIAL
	1	06	06	2.01	0005	Pelayanan Dukungan Psikososial															
							Jumlah Korban Bencana yang Mendapatkan Layanan Dukungan Psikososial Kewenangan Kabupaten/Kota	36 Orang			12 Orang	30.000.000	Kota Pontianak, Semua Kecamatan, Semua Kel/Desa	DANA TRANSFER UMUM-DANA BAGI HASIL				Masyarakat	12 Orang	30.000.000	DINAS SOSIAL
	1	06	06	2.02		Penyelenggaraan Pemberdayaan Masyarakat Terhadap Kesiapsiagaan Bencana Kabupaten/Kota	Persentase penyelenggaraan Pemberdayaan Masyarakat terhadap kesiapsiagaan bencana Kabupaten/Kota	100%			100 %	28.230.600			PD-4	PD-1	PN-6	Masyarakat	100%	28.230.600	
	1	06	06	2.02	0002	Koordinasi, Sosialisasi dan Pelaksanaan Taruna Siaga Bencana															
							Jumlah Orang yang Melaksanakan Koordinasi, Sosialisasi dan Pelaksanaan Taruna Siaga Bencana Kewenangan Kabupaten/Kota	150 Orang			50 Orang	28.230.600	Kota Pontianak, Semua Kecamatan, Semua Kel/Desa	DANA TRANSFER UMUM-DANA BAGI HASIL				Masyarakat	50 Orang	28.230.600	DINAS SOSIAL
						DINAS TENAGA KERJA						5.975.473.000								5.663.946.000	
	2					URUSAN PEMERINTAHAN WAJIB YANG TIDAK BERKAITAN DENGAN PELAYANAN DASAR						5.975.473.000								5.663.946.000	
	2	07				URUSAN PEMERINTAHAN BIDANG TENAGA KERJA						5.975.473.000								5.663.946.000	

No	Kode					Urusan / Bidang Urusan / Program / Kegiatan / Sub Kegiatan	Indikator Program / Kegiatan / Sub Kegiatan	Target Akhir Periode Renstra OPD	Realisasi Capaian RENJA OPD Tahun 2023	Prakiraan Capaian Target RENJA OPD Tahun 2024	Capaian Kinerja Dan Kerangka Pendanaan							Kelompok Sasaran	Prakiraan Maju Rencana Tahun 2024		Perangkat Daerah
											Target 2025	Pagu Indikatif (Rp)	Lokasi	Sumber Dana	Prioritas Daerah Kota	Prioritas Daerah Provinsi	Prioritas Nasional		Target	Pagu Indikatif (Rp)	
1	*2*					*3*	*4*	*5*	*6*	*7*	*8*	*9*	*10*	*11*	*13*	*14*	*15*	*16*	*17*	*18*	*19*
48	2	07	01			PROGRAM PENUNJANG URUSAN PEMERINTAHAN DAERAH KABUPATEN/KOTA	Tingkat Kepuasan Bidang Terhadap Pelayanan Kesekretariatan	95 Persen			95 Persen	4.500.473.000							95 Persen	4.236.946.000	
	2	07	01	2.01		Perencanaan, Penganggaran, dan Evaluasi Kinerja Perangkat Daerah	Persentase Pelaksanaan Perencanaan, Penganggaran dan Evaluasi Kinerja Perangkat Daerah	100Persen			100 Persen	30.700.000			PD-4	PD-3	PN-7	-	100Persen	16.100.000	
	2	07	01	2.01	0001	Penyusunan Dokumen Perencanaan Perangkat Daerah															
							Jumlah Dokumen Perencanaan Perangkat Daerah	15 Dokumen			15 Dokumen	23.200.000	Kota Pontianak, Semua Kecamatan, Semua Kel/Desa	DANA TRANSFER UMUM-DANA BAGI HASIL				-	15 Dokumen	8.400.000	DINAS TENAGA KERJA
	2	07	01	2.01	0006	Koordinasi dan Penyusunan Laporan Capaian Kinerja dan Ikhtisar Realisasi Kinerja SKPD															
							Jumlah Laporan Capaian Kinerja dan Ikhtisar Realisasi Kinerja SKPD dan Laporan Hasil Koordinasi Penyusunan Laporan Capaian Kinerja dan Ikhtisar Realisasi Kinerja SKPD	6 Laporan			6 Laporan	4.700.000	Kota Pontianak, Semua Kecamatan, Semua Kel/Desa	DANA TRANSFER UMUM-DANA BAGI HASIL				-	6 Laporan	4.800.000	DINAS TENAGA KERJA
	2	07	01	2.01	0007	Evaluasi Kinerja Perangkat Daerah															
							Jumlah Laporan Evaluasi Kinerja Perangkat Daerah	9 Laporan			9 Laporan	2.800.000	Kota Pontianak, Semua Kecamatan, Semua Kel/Desa	DANA TRANSFER UMUM-DANA BAGI HASIL				-	9 Laporan	2.900.000	DINAS TENAGA KERJA
	2	07	01	2.02		Administrasi Keuangan Perangkat Daerah	Persentase Pemenuhan Administrasi Keuangan Perangkat Daerah	100Persen			100 Persen	3.779.173.000			PD-4	PD-3	PN-7	-	100Persen	3.191.246.000	
	2	07	01	2.02	0001	Penyediaan Gaji dan Tunjangan ASN															

No	Kode					Urusan / Bidang Urusan / Program / Kegiatan / Sub Kegiatan	Indikator Program / Kegiatan / Sub Kegiatan	Target Akhir Periode Renstra OPD	Realisasi Capaian RENJA OPD Tahun 2023	Prakiraan Capaian Target RENJA OPD Tahun 2024	Capaian Kinerja Dan Kerangka Pendanaan							Kelompok Sasaran	Prakiraan Maju Rencana Tahun 2024		Perangkat Daerah
											Target 2025	Pagu Indikatif (Rp)	Lokasi	Sumber Dana	Prioritas Daerah Kota	Prioritas Daerah Provinsi	Prioritas Nasional		Target	Pagu Indikatif (Rp)	
1	*2*					*3*	*4*	*5*	*6*	*7*	*8*	*9*	*10*	*11*	*13*	*14*	*15*	*16*	*17*	*18*	*19*
							Jumlah Orang yang Menerima Gaji dan Tunjangan ASN	23 Orang/bulan			23 Orang/bulan	3.514.473.000	Kota Pontianak, Semua Kecamatan, Semua Kel/Desa	PENDAPATAN ASLI DAERAH (PAD), DANA TRANSFER UMUM-DANA ALOKASI UMUM				-	23 Orang/bulan	2.915.946.000	DINAS TENAGA KERJA
	2	07	01	2.02	0003	Pelaksanaan Penatausahaan dan															
							Jumlah Dokumen Penatausahaan dan Pengujian/Verifikasi Keuangan SKPD	5 Dokumen			5 Dokumen	260.000.000	Kota Pontianak, Semua Kecamatan, Semua Kel/Desa	DANA TRANSFER UMUM-DANA BAGI HASIL				-	5 Dokumen	270.000.000	DINAS TENAGA KERJA
	2	07	01	2.02	0005	Koordinasi dan Penyusunan Laporan Keuangan Akhir Tahun SKPD															
							Jumlah Laporan Keuangan Akhir Tahun SKPD dan Laporan Hasil Koordinasi Penyusunan Laporan Keuangan Akhir Tahun SKPD	12 Laporan			12 Laporan	4.700.000	Kota Pontianak, Semua Kecamatan, Semua Kel/Desa	DANA TRANSFER UMUM-DANA BAGI HASIL				-	12 Laporan	5.300.000	DINAS TENAGA KERJA
	2	07	01	2.05		Administrasi Kepegawaian Perangkat Daerah	Persentase Pemenuhan Administrasi Kepegawaian Perangkat Daerah	100Persen			100 Persen	61.200.000			PD-4	PD-3	PN-7	-	100Persen	95.000.000	
	2	07	01	2.05	0002	Pengadaan Pakaian Dinas beserta Atribut Kelengkapannya															
							Jumlah Paket Pakaian Dinas beserta Atribut Kelengkapan	3 Paket			3 Paket	43.200.000	Kota Pontianak, Semua Kecamatan, Semua Kel/Desa	DANA TRANSFER UMUM-DANA BAGI HASIL				-	3 Paket	45.000.000	DINAS TENAGA KERJA
	2	07	01	2.05	0009	Pendidikan dan Pelatihan Pegawai Berdasarkan Tugas dan Fungsi															

No	Kode					Urusan / Bidang Urusan / Program / Kegiatan / Sub Kegiatan	Indikator Program / Kegiatan / Sub Kegiatan	Target Akhir Periode Renstra OPD	Realisasi Capaian RENJA OPD Tahun 2023	Prakiraan Capaian Target RENJA OPD Tahun 2024	Capaian Kinerja Dan Kerangka Pendanaan							Kelompok Sasaran	Prakiraan Maju Rencana Tahun 2024		Perangkat Daerah
											Target 2025	Pagu Indikatif (Rp)	Lokasi	Sumber Dana	Prioritas Daerah Kota	Prioritas Daerah Provinsi	Prioritas Nasional		Target	Pagu Indikatif (Rp)	
1	*2*					*3*	*4*	*5*	*6*	*7*	*8*	*9*	*10*	*11*	*13*	*14*	*15*	*16*	*17*	*18*	*19*
							Jumlah Pegawai Berdasarkan Tugas dan Fungsi yang Mengikuti Pendidikan dan Pelatihan	30 Orang			10 Orang	18.000.000	Kota Pontianak, Semua Kecamatan, Semua Kel/Desa	PENDAPATAN ASLI DAERAH (PAD)				-	12 Orang	50.000.000	DINAS TENAGA KERJA
	2	07	01	2.06		Administrasi Umum Perangkat Daerah	Persentase Pemenuhan Administrasi Umum Perangkat Daerah	100Persen			100 Persen	334.300.000			PD-4	PD-3	PN-7	-	100Persen	404.400.000	
	2	07	01	2.06	0001	Penyediaan Komponen Instalasi															
							Jumlah Paket Komponen Instalasi Listrik/Penerangan Bangunan Kantor yang Disediakan	2 Paket			2 Paket	4.300.000	Kota Pontianak, Semua Kecamatan, Semua Kel/Desa	DANA TRANSFER UMUM-DANA BAGI HASIL				-	2 Paket	4.400.000	DINAS TENAGA KERJA
	2	07	01	2.06	0002	Penyediaan Peralatan dan Perlengkapan Kantor															
							Jumlah Paket Peralatan dan Perlengkapan Kantor yang Disediakan	2 Paket			2 Paket	65.000.000	Kota Pontianak, Semua Kecamatan, Semua Kel/Desa	DANA TRANSFER UMUM-DANA BAGI HASIL				-	2 Paket	74.000.000	DINAS TENAGA KERJA
	2	07	01	2.06	0003	Penyediaan Peralatan Rumah Tangga															
							Jumlah Paket Peralatan Rumah Tangga yang Disediakan	2 Paket			2 Paket	40.000.000	Kota Pontianak, Semua Kecamatan, Semua Kel/Desa	DANA TRANSFER UMUM-DANA BAGI HASIL				-	2 Paket	52.000.000	DINAS TENAGA KERJA
	2	07	01	2.06	0004	Penyediaan Bahan Logistik Kantor															

No	Kode					Urusan / Bidang Urusan / Program / Kegiatan / Sub Kegiatan	Indikator Program / Kegiatan / Sub Kegiatan	Target Akhir Periode Renstra OPD	Realisasi Capaian RENJA OPD Tahun 2023	Prakiraan Capaian Target RENJA OPD Tahun 2024	Capaian Kinerja Dan Kerangka Pendanaan							Kelompok Sasaran	Prakiraan Maju Rencana Tahun 2024		Perangkat Daerah
											Target 2025	Pagu Indikatif (Rp)	Lokasi	Sumber Dana	Prioritas Daerah Kota	Prioritas Daerah Provinsi	Prioritas Nasional		Target	Pagu Indikatif (Rp)	
1	*2*					*3*	*4*	*5*	*6*	*7*	*8*	*9*	*10*	*11*	*13*	*14*	*15*	*16*	*17*	*18*	*19*
							Jumlah Paket Bahan Logistik Kantor yang Disediakan	4 Paket			4 Paket	62.000.000	Kota Pontianak, Semua Kecamatan, Semua Kel/Desa	DANA TRANSFER UMUM-DANA BAGI HASIL				-	4 Paket	77.000.000	DINAS TENAGA KERJA
	2	07	01	2.06	0005	Penyediaan Barang Cetakan dan Penggandaan															
							Jumlah Paket Barang Cetakan dan Penggandaan yang Disediakan	2 Paket			2 Paket	38.000.000	Kota Pontianak, Semua Kecamatan, Semua Kel/Desa	DANA TRANSFER UMUM-DANA BAGI HASIL				-	2 Paket	72.000.000	DINAS TENAGA KERJA
	2	07	01	2.06	0009	Penyelenggaraan Rapat Koordinasi dan Konsultasi SKPD															
							Jumlah Laporan Penyelenggaraan Rapat Koordinasi dan Konsultasi SKPD	12 Laporan			12 Laporan	125.000.000	Kota Pontianak, Semua Kecamatan, Semua Kel/Desa	DANA TRANSFER UMUM-DANA BAGI HASIL				-	12 Laporan	125.000.000	DINAS TENAGA KERJA
	2	07	01	2.07		Pengadaan Barang Milik Daerah Penunjang Urusan Pemerintah Daerah	Persentase Penyediaan Barang Milik Daerah Penunjang Urusan Pemerintah Daerah	100Persen			100 Persen	111.000.000			PD-4	PD-3	PN-7	-	100Persen	268.000.000	
	2	07	01	2.07	0005	Pengadaan Mebel															
							Jumlah Paket Mebel yang Disediakan	17 Unit			7 Unit	33.000.000	Kota Pontianak, Semua Kecamatan, Semua Kel/Desa	DANA TRANSFER UMUM-DANA BAGI HASIL				-	5 Unit	100.000.000	DINAS TENAGA KERJA
	2	07	01	2.07	0006	Pengadaan Peralatan dan Mesin Lainnya															

No	Kode					Urusan / Bidang Urusan / Program / Kegiatan / Sub Kegiatan	Indikator Program / Kegiatan / Sub Kegiatan	Target Akhir Periode Renstra OPD	Realisasi Capaian RENJA OPD Tahun 2023	Prakiraan Capaian Target RENJA OPD Tahun 2024	Capaian Kinerja Dan Kerangka Pendanaan							Kelompok Sasaran	Prakiraan Maju Rencana Tahun 2024		Perangkat Daerah
											Target 2025	Pagu Indikatif (Rp)	Lokasi	Sumber Dana	Prioritas Daerah Kota	Prioritas Daerah Provinsi	Prioritas Nasional		Target	Pagu Indikatif (Rp)	
1	*2*					*3*	*4*	*5*	*6*	*7*	*8*	*9*	*10*	*11*	*13*	*14*	*15*	*16*	*17*	*18*	*19*
							Jumlah Unit Peralatan dan Mesin Lainnya yang Disediakan	16 Unit			6 Unit	40.000.000	Kota Pontianak, Semua Kecamatan, Semua Kel/Desa	DANA TRANSFER UMUM-DANA BAGI HASIL				-	6 Unit	100.000.000	DINAS TENAGA KERJA
	2	07	01	2.07	0011	Pengadaan Sarana dan Prasarana Pendukung Gedung Kantor atau Bangunan Lainnya															
							Jumlah Unit Sarana dan Prasarana Pendukung Gedung Kantor atau Bangunan Lainnya yang Disediakan	18 Unit			6 Unit	38.000.000	Kota Pontianak, Semua Kecamatan, Semua Kel/Desa	DANA TRANSFER UMUM-DANA BAGI HASIL				-	8 Unit	68.000.000	DINAS TENAGA KERJA
	2	07	01	2.08		Penyediaan Jasa Penunjang Urusan Pemerintahan Daerah	Persentase Penyediaan Jasa Penunjang Urusan Pemerintah	100Persen			100 Persen	78.600.000			PD-4	PD-3	PN-7	-	100Persen	103.200.000	
	2	07	01	2.08	0001	Penyediaan Jasa Surat Menyurat															
							Jumlah Laporan Penyediaan Jasa Surat Menyurat	12 Laporan			12 Laporan	2.600.000	Kota Pontianak, Semua Kecamatan, Semua Kel/Desa	DANA TRANSFER UMUM-DANA BAGI HASIL				-	12 Laporan	3.200.000	DINAS TENAGA KERJA
	2	07	01	2.08	0002	Penyediaan Jasa Komunikasi, Sumber Daya Air dan Listrik															
							Jumlah Laporan Penyediaan Jasa Komunikasi, Sumber Daya Air dan Listrik yang Disediakan	12 Laporan			12 Laporan	52.000.000	Kota Pontianak, Semua Kecamatan, Semua Kel/Desa	DANA TRANSFER UMUM-DANA BAGI HASIL				-	12 Laporan	56.000.000	DINAS TENAGA KERJA
	2	07	01	2.08	0003	Penyediaan Jasa Peralatan dan Perlengkapan Kantor															

No	Kode					Urusan / Bidang Urusan / Program / Kegiatan / Sub Kegiatan	Indikator Program / Kegiatan / Sub Kegiatan	Target Akhir Periode Renstra OPD	Realisasi Capaian RENJA OPD Tahun 2023	Prakiraan Capaian Target RENJA OPD Tahun 2024	Capaian Kinerja Dan Kerangka Pendanaan							Kelompok Sasaran	Prakiraan Maju Rencana Tahun 2024		Perangkat Daerah
											Target 2025	Pagu Indikatif (Rp)	Lokasi	Sumber Dana	Prioritas Daerah Kota	Prioritas Daerah Provinsi	Prioritas Nasional		Target	Pagu Indikatif (Rp)	
1	2					3	4	5	6	7	8	9	10	11	13	14	15	16	17	18	19
							Jumlah Laporan Penyediaan Jasa Peralatan dan Perlengkapan Kantor yang Disediakan	12 Laporan			12 Laporan	24.000.000	Kota Pontianak, Semua Kecamatan, Semua Kel/Desa	DANA TRANSFER UMUM-DANA BAGI HASIL				-	12 Laporan	44.000.000	DINAS TENAGA KERJA
	2	07	01	2.09		Pemeliharaan Barang Milik Daerah Penunjang Urusan Pemerintahan Daerah	Persentase Pemeliharaan Barang Milik Daerah Penunjang Urusan Pemerintah Daerah	100Persen			100 Persen	105.500.000			PD-4	PD-3	PN-7	-	100Persen	159.000.000	
	2	07	01	2.09	0001	Penyediaan Jasa Pemeliharaan, Biaya Pemeliharaan, dan Pajak Kendaraan Perorangan Dinas atau Kendaraan Dinas Jabatan															
							Jumlah Kendaraan Perorangan Dinas atau Kendaraan Dinas Jabatan yang Dipelihara dan dibayarkan Pajaknya	1 Unit			1 Unit	38.000.000	Kota Pontianak, Semua Kecamatan, Semua Kel/Desa	DANA TRANSFER UMUM-DANA BAGI HASIL				-	1 Unit	52.000.000	DINAS TENAGA KERJA
	2	07	01	2.09	0005	Pemeliharaan Mebel															
							Jumlah Mebel yang Dipelihara	30 Unit			12 Unit	14.000.000	Kota Pontianak, Semua Kecamatan, Semua Kel/Desa	DANA TRANSFER UMUM-DANA BAGI HASIL				-	10 Unit	15.000.000	DINAS TENAGA KERJA
	2	07	01	2.09	0006	Pemeliharaan Peralatan dan Mesin Lainnya															
							Jumlah Peralatan dan Mesin Lainnya yang Dipelihara	28 Unit			22 Unit	32.000.000	Kota Pontianak, Semua Kecamatan, Semua Kel/Desa	DANA TRANSFER UMUM-DANA BAGI HASIL				-	28 Unit	56.000.000	DINAS TENAGA KERJA
	2	07	01	2.09	0009	Pemeliharaan/Rehabilitasi Gedung Kantor dan Bangunan Lainnya															

No	Kode					Urusan / Bidang Urusan / Program / Kegiatan / Sub Kegiatan	Indikator Program / Kegiatan / Sub Kegiatan	Target Akhir Periode Renstra OPD	Realisasi Capaian RENJA OPD Tahun 2023	Prakiraan Capaian Target RENJA OPD Tahun 2024	Capaian Kinerja Dan Kerangka Pendanaan							Kelompok Sasaran	Prakiraan Maju Rencana Tahun 2024		Perangkat Daerah
											Target 2025	Pagu Indikatif (Rp)	Lokasi	Sumber Dana	Prioritas Daerah Kota	Prioritas Daerah Provinsi	Prioritas Nasional		Target	Pagu Indikatif (Rp)	
1	*2*					*3*	*4*	*5*	*6*	*7*	*8*	*9*	*10*	*11*	*13*	*14*	*15*	*16*	*17*	*18*	*19*
							Jumlah Gedung Kantor dan Bangunan Lainnya yang Dipelihara/Direhabilitasi	1 Unit			1 Unit	21.500.000	Kota Pontianak, Semua Kecamatan, Semua Kel/Desa	DANA TRANSFER UMUM-DANA BAGI HASIL				-	1 Unit	36.000.000	DINAS TENAGA KERJA
49	2	07	02			PROGRAM PERENCANAAN TENAGA KERJA	Tingkat Partisipasi Angkatan Kerja	67 Persen			67 Persen	28.000.000							67 Persen	38.000.000	
	2	07	02	2.01		Penyusunan Rencana Tenaga Kerja (RTK)	Persentase Tersusunnya Rencana Tenaga Kerja (RTK)	100Persen			100 Persen	28.000.000			PD-4	PD-3	PN-3	Masyarakat Kota Pontianak	100Persen	38.000.000	
	2	07	02	2.01	0003	Fasilitasi Penyusunan Rencana Tenaga Kerja Mikro															
							Jumlah SDM Perusahaan yang mampu menyusun RTK Mikro	90 Perusahaan			30 Orang	28.000.000	Kota Pontianak, Semua Kecamatan, Semua Kel/Desa	DANA TRANSFER UMUM-DANA BAGI HASIL				Masyarakat Kota Pontianak	40 Perusahaan	38.000.000	DINAS TENAGA KERJA
50	2	07	03			PROGRAM PELATIHAN KERJA DAN PRODUKTIVITAS TENAGA KERJA	Besaran Tenaga Kerja yang mendapatkan pelatihan berbasis kompetensi	56 Persen			56 Persen	692.000.000							56 Persen	597.000.000	
	2	07	03	2.01		Pelaksanaan Pelatihan berdasarkan Unit Kompetensi	Persentase Pelaksanaan Pelatihan Berdasarkan Unit Kompetensi	100Persen			100 Persen	595.000.000			PD-4	PD-3	PN-4	Masyarakat Kota Pontianak	100Persen	478.000.000	
	2	07	03	2.01	0001	Proses Pelaksanaan Pendidikan dan Pelatihan Keterampilan bagi Pencari Kerja berdasarkan Klaster Kompetensi															

No	Kode					Urusan / Bidang Urusan / Program / Kegiatan / Sub Kegiatan	Indikator Program / Kegiatan / Sub Kegiatan	Target Akhir Periode Renstra OPD	Realisasi Capaian RENJA OPD Tahun 2023	Prakiraan Capaian Target RENJA OPD Tahun 2024	Capaian Kinerja Dan Kerangka Pendanaan							Kelompok Sasaran	Prakiraan Maju Rencana Tahun 2024		Perangkat Daerah
											Target 2025	Pagu Indikatif (Rp)	Lokasi	Sumber Dana	Prioritas Daerah Kota	Prioritas Daerah Provinsi	Prioritas Nasional		Target	Pagu Indikatif (Rp)	
1	*2*					*3*	*4*	*5*	*6*	*7*	*8*	*9*	*10*	*11*	*13*	*14*	*15*	*16*	*17*	*18*	*19*
							Jumlah Tenaga Kerja yang Mendapat Pelatihan Berbasis Kompetensi pada Tahun n	790 Orang			270 Orang	575.000.000	Semua Kota/Kab, Semua Kecamatan, Semua Kel/Desa Kota Pontianak, Semua Kecamatan, Semua Kel/Desa	DANA TRANSFER UMUM-DANA BAGI HASIL				Masyarakat Kota Pontianak	290 Orang	450.000.000	DINAS TENAGA KERJA
	2	07	03	2.01	0002	Koordinasi Lintas Lembaga dan Kerja Sama dengan Sektor Swasta untuk Penyediaan Instruktur serta Sarana dan Prasarana Lembaga Pelatihan Kerja															
							Jumlah Kesepakatan/Koordinasi dalam rangka Optimalisasi Kapasitas Instruktur dan Peningkatan Sarana Prasarana Pelatihan Vokasi dan Produktivitas pada Tahun n	43 Lembaga			42 Lembaga	20.000.000	Kota Pontianak, Semua Kecamatan, Semua Kel/Desa	DANA TRANSFER UMUM-DANA BAGI HASIL				Masyarakat Kota Pontianak	43 Lembaga	28.000.000	DINAS TENAGA KERJA
	2	07	03	2.02		Pembinaan Lembaga Pelatihan Kerja Swasta	Persentase Terlaksananya Pembinaan Lembaga Pelatihan Kerja Swasta	100Persen			100 Persen	50.000.000			PD-4	PD-3	PN-4	-	100Persen	50.000.000	
	2	07	03	2.02	0001	Pembinaan Lembaga Pelatihan Kerja Swasta															
							Jumlah Lembaga Pelatihan Kerja Swasta yang Dibina	65 Lembaga			65 Lembaga	50.000.000	Kota Pontianak, Semua Kecamatan, Semua Kel/Desa	DANA TRANSFER UMUM-DANA BAGI HASIL				-	65 Lembaga	50.000.000	DINAS TENAGA KERJA
	2	07	03	2.03		Perizinan dan Pendaftaran Lembaga Pelatihan Kerja	Persentase Terlaksananya Perizinan dan Pendaftaran Lembaga Pelatihan Kerja	100Persen			100 Persen	17.000.000			PD-4	PD-3	PN-4	-	100Persen	22.000.000	
	2	07	03	2.03	0001	Penyediaan Sumber Daya Perizinan Lembaga Pelatihan Kerja Secara Terintegrasi															

No	Kode					Urusan / Bidang Urusan / Program / Kegiatan / Sub Kegiatan	Indikator Program / Kegiatan / Sub Kegiatan	Target Akhir Periode Renstra OPD	Realisasi Capaian RENJA OPD Tahun 2023	Prakiraan Capaian Target RENJA OPD Tahun 2024	Capaian Kinerja Dan Kerangka Pendanaan							Kelompok Sasaran	Prakiraan Maju Rencana Tahun 2024		Perangkat Daerah
											Target 2025	Pagu Indikatif (Rp)	Lokasi	Sumber Dana	Prioritas Daerah Kota	Prioritas Daerah Provinsi	Prioritas Nasional		Target	Pagu Indikatif (Rp)	
1	*2*					*3*	*4*	*5*	*6*	*7*	*8*	*9*	*10*	*11*	*13*	*14*	*15*	*16*	*17*	*18*	*19*
							Jumlah Sumber Daya Perizinan Lembaga Pelatihan Kerja Secara Terintegrasi	45 Perizinan			15 Perizinan	17.000.000	Kota Pontianak, Semua Kecamatan, Semua Kel/Desa	DANA TRANSFER UMUM-DANA BAGI HASIL				-	20 Perizinan	22.000.000	DINAS TENAGA KERJA
	2	07	03	2.04		Konsultansi Produktivitas pada Perusahaan Kecil	Persentase Terlaksananya Konsultasi Produktivitas Pada Perusahaan Kecil	100Persen			100 Persen	18.000.000			PD-4	PD-3	PN-4	-	100Persen	25.000.000	
	2	07	03	2.04	0001	Pelaksanaan Konsultasi Produktivitas kepada Perusahaan Kecil															
							Jumlah Perusahaan Kecil yang Mendapat Konsultansi Peningkatan Produktivitas	45 Perusahaan			15 Perusahaan	18.000.000	Kota Pontianak, Semua Kecamatan, Semua Kel/Desa	DANA TRANSFER UMUM-DANA BAGI HASIL				-	20 Perusahaan	25.000.000	DINAS TENAGA KERJA
	2	07	03	2.05		Pengukuran Produktivitas Tingkat Daerah Kabupaten/Kota	Besaran Tenaga Kerja yang mendapatkan pelatihan berbasis kompetensi	100Persen			56 Persen	12.000.000			PD-4	PD-3	PN-4	-	100Persen	22.000.000	
	2	07	03	2.05	0001	Pengukuran Kompetensi dan Produktivitas Tenaga Kerja															
							Jumlah Dokumen Hasil Pengukuran Produktivitas dan Daya Saing Tenaga Kerja di Tingkat Daerah	45 Dokumen			15 Dokumen	12.000.000	Kota Pontianak, Semua Kecamatan, Semua Kel/Desa	DANA TRANSFER UMUM-DANA BAGI HASIL				-	20 Dokumen	22.000.000	DINAS TENAGA KERJA
51	2	07	04			PROGRAM PENEMPATAN TENAGA KERJA	Besaran pencari kerja yang terdaftar yang ditempatkan	15 Persen			15 Persen	390.000.000							15 Persen	391.000.000	
	2	07	04	2.01		Pelayanan antar Kerja di Daerah Kabupaten/Kota	Persentase Terlaksananya Pelayanan Antar Kerja Di Daerah Kabupaten/Kota	100Persen			100 Persen	188.000.000			PD-4	PD-3	PN-4	-	100Persen	139.000.000	
	2	07	04	2.01	0001	Penyediaan Sumber Daya Pelayanan antar Kerja															

No	Kode					Urusan / Bidang Urusan / Program / Kegiatan / Sub Kegiatan	Indikator Program / Kegiatan / Sub Kegiatan	Target Akhir Periode Renstra OPD	Realisasi Capaian RENJA OPD Tahun 2023	Prakiraan Capaian Target RENJA OPD Tahun 2024	Capaian Kinerja Dan Kerangka Pendanaan							Kelompok Sasaran	Prakiraan Maju Rencana Tahun 2024		Perangkat Daerah
											Target 2025	Pagu Indikatif (Rp)	Lokasi	Sumber Dana	Prioritas Daerah Kota	Prioritas Daerah Provinsi	Prioritas Nasional		Target	Pagu Indikatif (Rp)	
1	*2*					*3*	*4*	*5*	*6*	*7*	*8*	*9*	*10*	*11*	*13*	*14*	*15*	*16*	*17*	*18*	*19*
							Jumlah SDM Pelayanan antar Kerja yang Mendapatkan Pelatihan Melalui Bimtek dan lain-lain untuk Peningkatan Kompetensi	9 Orang			3 Orang	20.000.000	Kota Pontianak, Semua Kecamatan, Semua Kel/Desa	DANA TRANSFER UMUM-DANA BAGI HASIL				-	4 Orang	32.000.000	DINAS TENAGA KERJA
	2	07	04	2.01	0002	Pelayanan antar Kerja															
							Jumlah Tenaga Kerja yang Ditempatkan Melalui Layanan AKAD dan AKL	900 Orang			300 Orang	20.000.000	Kota Pontianak, Semua Kecamatan, Semua Kel/Desa	DANA TRANSFER UMUM-DANA BAGI HASIL				-	400 Orang	26.000.000	DINAS TENAGA KERJA
	2	07	04	2.01	0003	Penyuluhan dan Bimbingan Jabatan bagi Pencari Kerja															
							Jumlah Pencari Kerja yang Mendapatkan Penyuluhan dan Bimbingan Jabatan	520 Orang			170 Orang	30.000.000	Kota Pontianak, Semua Kecamatan, Semua Kel/Desa	DANA TRANSFER UMUM-DANA BAGI HASIL				-	200 Orang	36.000.000	DINAS TENAGA KERJA
	2	07	04	2.01	0004	Penyelenggaraan Unit Layanan Disabilitas Ketenagakerjaan															
							Jumlah Tenaga Kerja Disabilitas yang Mendapatkan Fasilitasi Layanan ULD	45 Orang			15 Orang	100.000.000	Kota Pontianak, Semua Kecamatan, Semua Kel/Desa	DANA TRANSFER UMUM-DANA BAGI HASIL				-	20 Orang	19.000.000	DINAS TENAGA KERJA
	2	07	04	2.01	0005	Perluasan Kesempatan Kerja															
							Jumlah Tenaga Kerja yang Diberdayakan Melalui program Perluasan Kesempatan Kerja	400 Orang			130 Orang	18.000.000	Kota Pontianak, Semua Kecamatan, Semua Kel/Desa	DANA TRANSFER UMUM-DANA BAGI HASIL				-	150 Orang	26.000.000	DINAS TENAGA KERJA
	2	07	04	2.03		Pengelolaan Informasi Pasar Kerja	Persentase Terlaksananya Pengelolaan Informasi Pasar Kerja	100Persen			100 Persen	173.000.000			PD-4	PD-3	PN-4	-	100Persen	204.000.000	

No	Kode					Urusan / Bidang Urusan / Program / Kegiatan / Sub Kegiatan	Indikator Program / Kegiatan / Sub Kegiatan	Target Akhir Periode Renstra OPD	Realisasi Capaian RENJA OPD Tahun 2023	Prakiraan Capaian Target RENJA OPD Tahun 2024	Capaian Kinerja Dan Kerangka Pendanaan							Kelompok Sasaran	Prakiraan Maju Rencana Tahun 2024		Perangkat Daerah
											Target 2025	Pagu Indikatif (Rp)	Lokasi	Sumber Dana	Prioritas Daerah Kota	Prioritas Daerah Provinsi	Prioritas Nasional		Target	Pagu Indikatif (Rp)	
1	*2*					*3*	*4*	*5*	*6*	*7*	*8*	*9*	*10*	*11*	*13*	*14*	*15*	*16*	*17*	*18*	*19*
	2	07	04	2.03	0002	Pelayanan dan Penyediaan Informasi Pasar Kerja Online															
							Jumlah Pencari dan Pemberi Kerja yang Terdaftar dalam Pasar Kerja Melalui Sistem Online (Karir Hub)	1800 Orang			600 Orang	22.000.000	Kota Pontianak, Semua Kecamatan, Semua Kel/Desa	DANA TRANSFER UMUM-DANA BAGI HASIL				-	800 Orang	26.000.000	DINAS TENAGA KERJA
	2	07	04	2.03	0003	Job Fair/Bursa Kerja															
							Jumlah Pencari Kerja yang Mendapatkan Pekerjaan Melalui Job Fair/Bursa Kerja	3000 Orang			1000 Orang	151.000.000	Kota Pontianak, Semua Kecamatan, Semua Kel/Desa	DANA TRANSFER UMUM-DANA BAGI HASIL				-	1200 Orang	178.000.000	DINAS TENAGA KERJA
	2	07	04	2.04		Pelindungan PMI (Pra dan Purna Penempatan) di Daerah Kabupaten/Kota	Persentase Terlaksananya Perlindungan PMI(Pra dan Purna Penempatan) di Daerah Kabupaten/Kota	100Persen			100 Persen	29.000.000			PD-4	PD-3	PN-4	-	100Persen	48.000.000	
	2	07	04	2.04	0001	Peningkatan Pelindungan dan Kompetensi Calon Pekerja Migran Indonesia (PMI)/Pekerja Migran Indonesia (PMI)															
							Jumlah CPMI/PMI yang Dilindungi dan Ditingkatkan Kompetensinya	60 Orang			20 Orang	15.000.000	Kota Pontianak, Semua Kecamatan, Semua Kel/Desa	DANA TRANSFER UMUM-DANA BAGI HASIL				-	25 Orang	32.000.000	DINAS TENAGA KERJA
	2	07	04	2.04	0003	Pemberdayaan Pekerja Migran Indonesia Purna Penempatan															
							Jumlah PMI Purna yang Diberdayakan	36 Orang			12 Orang	14.000.000	Kota Pontianak, Semua Kecamatan, Semua Kel/Desa	DANA TRANSFER UMUM-DANA BAGI HASIL				-	14 Orang	16.000.000	DINAS TENAGA KERJA
52	2	07	05			PROGRAM HUBUNGAN INDUSTRIAL	Besaran kasus yang diselesaikan dengan perjanjian bersama (PB)	56 Persen			56 Persen	365.000.000							56 Persen	401.000.000	

No	Kode					Urusan / Bidang Urusan / Program / Kegiatan / Sub Kegiatan	Indikator Program / Kegiatan / Sub Kegiatan	Target Akhir Periode Renstra OPD	Realisasi Capaian RENJA OPD Tahun 2023	Prakiraan Capaian Target RENJA OPD Tahun 2024	Capaian Kinerja Dan Kerangka Pendanaan							Kelompok Sasaran	Prakiraan Maju Rencana Tahun 2024		Perangkat Daerah
											Target 2025	Pagu Indikatif (Rp)	Lokasi	Sumber Dana	Prioritas Daerah Kota	Prioritas Daerah Provinsi	Prioritas Nasional		Target	Pagu Indikatif (Rp)	
1	*2*					*3*	*4*	*5*	*6*	*7*	*8*	*9*	*10*	*11*	*13*	*14*	*15*	*16*	*17*	*18*	*19*
	2	07	05	2.01		Pengesahan Peraturan Perusahaan dan Pendaftaran Perjanjian Kerja Bersama untuk Perusahaan yang Hanya Beroperasi dalam 1 (Satu) Daerah Kabupaten/Kota	Persentase Terlaksananya Pengesahan Peraturan Perusahaan dan Pendaftaran Perjanjian Kerja Bersama untuk Perusahaan yang hanya Beroperasi dalam 1 (satu) Daerah Kabupaten/Kota mempunyai Wilayah Kerja lebih dari 1 (satu) Daerah Kabupaten/Kota	100Persen			100 Persen	82.000.000			PD-4	PD-3	PN-4	-	100Persen	84.000.000	
	2	07	05	2.01	0001	Pengesahan Peraturan Perusahaan bagi Perusahaan															
							Jumlah Perusahaan yang Melaksanakan Pengesahan Peraturan Perusahaan yang Terkait dengan Hubungan Industrial dan Terdaftar di WLKP Online	150 Perusahaan			50 Perusahaan	22.000.000	Kota Pontianak, Semua Kecamatan, Semua Kel/Desa	DANA TRANSFER UMUM-DANA BAGI HASIL				-	60 Perusahaan	22.000.000	DINAS TENAGA KERJA
	2	07	05	2.01	0002	Pendaftaran Perjanjian Kerja Sama bagi Perusahaan															
							Jumlah Perusahaan yang Menyusun Perjanjian Kerja Bersama	100 Perusahaan			40 Perusahaan	40.000.000	Kota Pontianak, Semua Kecamatan, Semua Kel/Desa	DANA TRANSFER UMUM-DANA BAGI HASIL				-	40 Perusahaan	42.000.000	DINAS TENAGA KERJA
	2	07	05	2.01	0003	Penyelenggaraan Pendataan dan Informasi Sarana Hubungan Industrial dan Jaminan Sosial Tenaga Kerja serta Pengupahan															
							Jumlah Data dan Informasi Sarana HI (PP/PKB, Struktur Skala Upah, dan LKS Bipartit) dan Pekerja yang Terdaftar sebagai Peserta Jamsostek serta Pengupahan	4 Laporan			4 Laporan	20.000.000	Kota Pontianak, Semua Kecamatan, Semua Kel/Desa	DANA TRANSFER UMUM-DANA BAGI HASIL				-	4 Laporan	20.000.000	DINAS TENAGA KERJA
	2	07	05	2.02		Pencegahan dan Penyelesaian Perselisihan Hubungan Industrial, Mogok Kerja dan Penutupan Perusahaan di Daerah Kabupaten/Kota	Persentase Terlaksananaya Pencegahan dan Penyelesaian Perselisihan Hubungan Industrial, Mogok Kerja dan Penutupan Perusahaan di Daerah Kabupaten/Kota	100Persen			100 Persen	283.000.000			PD-4	PD-3	PN-4	-	100Persen	317.000.000	

No	Kode					Urusan / Bidang Urusan / Program / Kegiatan / Sub Kegiatan	Indikator Program / Kegiatan / Sub Kegiatan	Target Akhir Periode Renstra OPD	Realisasi Capaian RENJA OPD Tahun 2023	Prakiraan Capaian Target RENJA OPD Tahun 2024	Capaian Kinerja Dan Kerangka Pendanaan							Kelompok Sasaran	Prakiraan Maju Rencana Tahun 2024		Perangkat Daerah
											Target 2025	Pagu Indikatif (Rp)	Lokasi	Sumber Dana	Prioritas Daerah Kota	Prioritas Daerah Provinsi	Prioritas Nasional		Target	Pagu Indikatif (Rp)	
1	*2*					*3*	*4*	*5*	*6*	*7*	*8*	*9*	*10*	*11*	*13*	*14*	*15*	*16*	*17*	*18*	*19*
	2	07	05	2.02	0001	Pencegahan Perselisihan Hubungan Industrial, Mogok Kerja, dan Penutupan Perusahaan yang Berakibat/Berdampak pada Kepentingan di 1 (Satu) Daerah Kabupaten/Kota																
							Jumlah Perselisihan yang Dicegah	30 Perkara			10 Perkara	20.000.000	Kota Pontianak, Semua Kecamatan, Semua Kel/Desa	DANA TRANSFER UMUM-DANA BAGI HASIL				-	8 Perkara	22.000.000	DINAS TENAGA KERJA
	2	07	05	2.02	0002	Penyelesaian Perselisihan Hubungan Industrial, Mogok Kerja, dan Penutupan Perusahaan yang Berakibat/Berdampak pada Kepentingan di 1 (satu) Daerah Kabupaten/Kota																
							Jumlah Perkara Perselisihan yang Terselesaikan	84 Perkara			28 Perkara	20.000.000	Kota Pontianak, Semua Kecamatan, Semua Kel/Desa	DANA TRANSFER UMUM-DANA BAGI HASIL				-	26 Perkara	36.000.000	DINAS TENAGA KERJA
	2	07	05	2.02	0003	Penyelenggaraan Verifikasi dan Rekapitulasi Keanggotaan pada Organisasi Pengusaha, Federasi dan Konfederasi Serikat Pekerja/Serikat Buruh serta Non Afiliasi																
							Jumlah Asosiasi Pengusaha dan Serikat Pekerja yang Diverifikasi	6 Asosiasi dan Serikat Pekerja			5 Asosiasi dan Serikat Pekerja	14.000.000	Kota Pontianak, Semua Kecamatan, Semua Kel/Desa	DANA TRANSFER UMUM-DANA BAGI HASIL				-	6 Asosiasi dan Serikat Pekerja	16.000.000	DINAS TENAGA KERJA
	2	07	05	2.02	0004	Pelaksanaan Operasional Lembaga Kerja Sama Tripartit Daerah Kabupaten/Kota																
							Jumlah LKS Tripartit yang Dibina	1 Lembaga			1 Lembaga	204.000.000	Kota Pontianak, Semua Kecamatan, Semua Kel/Desa	DANA TRANSFER UMUM-DANA BAGI HASIL				-	1 Lembaga	215.000.000	DINAS TENAGA KERJA
	2	07	05	2.02	0005	Pengembangan Pelaksanaan Jaminan Sosial Tenaga Kerja dan Fasilitas Kesejahteraan Pekerja																
							Terlaksananya Program Jaminan Sosial Tenaga Kerja dan Fasilitas Kesejahteraan Pekerja	9000 Orang			3000 Orang	25.000.000	Kota Pontianak, Semua Kecamatan, Semua Kel/Desa	DANA TRANSFER UMUM-DANA BAGI HASIL				-	3000 Orang	28.000.000	DINAS TENAGA KERJA

No	Kode					Urusan / Bidang Urusan / Program / Kegiatan / Sub Kegiatan	Indikator Program / Kegiatan / Sub Kegiatan	Target Akhir Periode Renstra OPD	Realisasi Capaian RENJA OPD Tahun 2023	Prakiraan Capaian Target RENJA OPD Tahun 2024	Capaian Kinerja Dan Kerangka Pendanaan							Kelompok Sasaran	Prakiraan Maju Rencana Tahun 2024		Perangkat Daerah
											Target 2025	Pagu Indikatif (Rp)	Lokasi	Sumber Dana	Prioritas Daerah Kota	Prioritas Daerah Provinsi	Prioritas Nasional		Target	Pagu Indikatif (Rp)	
1	2					3	4	5	6	7	8	9	10	11	13	14	15	16	17	18	19
						DINAS PENGENDALIAN PENDUDUK, KB, PEMBERDAYAAN PEREMPUAN DAN PERLINDUNGAN ANAK						15.049.479.000								14.194.870.693,62	
	2					URUSAN PEMERINTAHAN WAJIB YANG TIDAK BERKAITAN DENGAN PELAYANAN DASAR						15.049.479.000								14.194.870.693,62	
	2	08				URUSAN PEMERINTAHAN BIDANG PEMBERDAYAAN PEREMPUAN DAN PERLINDUNGAN ANAK						8.699.703.577,50								7.082.970.827,50	
53	2	08	01			PROGRAM PENUNJANG URUSAN PEMERINTAHAN DAERAH KABUPATEN/KOTA	Tingkat Kepuasan Bidang Terhadap Pelayanan Kesekretariatan Tingkat Kepuasan Bidang Terhadap Pelayanan Kesekretariatan	100Persen 95persen			95 Persen 95 persen	7.236.464.000							100Persen 95persen	5.639.731.250	
	2	08	01	2.01		Perencanaan, Penganggaran, dan Evaluasi Kinerja Perangkat Daerah	Persentase pelaksanaan perencanaan, penganggaran dan evaluasi kinerja Perangkat Daerah Persentase pelaksanaan perencanaan, penganggaran dan evaluasi kinerja Perangkat Daerah	100Persen			100 persen 100 Persen	87.765.000			PD-1	PD-1	PN-7	-	100Persen	76.403.250	
	2	08	01	2.01	0001	Penyusunan Dokumen Perencanaan Perangkat Daerah															
							Jumlah Dokumen Perencanaan Perangkat Daerah	9 Dokumen			3 Dokumen	36.315.000	Kota Pontianak, Semua Kecamatan, Semua Kel/Desa	PENDAPATAN ASLI DAERAH (PAD)				-	3 Dokumen	22.380.750	DINAS PENGENDALIAN PENDUDUK, KB, PEMBERDAYAAN PEREMPUAN DAN PERLINDUNGAN ANAK
	2	08	01	2.01	0002	Koordinasi dan Penyusunan Dokumen RKA-SKPD															
							Jumlah Dokumen RKA-SKPD dan Laporan Hasil Koordinasi Penyusunan Dokumen RKA-SKPD	1 Dokumen			1 Dokumen	11.550.000	Kota Pontianak, Semua Kecamatan, Semua Kel/Desa	PENDAPATAN ASLI DAERAH (PAD)				-	1 Dokumen	12.127.500	DINAS PENGENDALIAN PENDUDUK, KB, PEMBERDAYAAN PEREMPUAN DAN PERLINDUNGAN ANAK
	2	08	01	2.01	0003	Koordinasi dan Penyusunan Dokumen Perubahan RKA-SKPD															

No	Kode					Urusan / Bidang Urusan / Program / Kegiatan / Sub Kegiatan	Indikator Program / Kegiatan / Sub Kegiatan	Target Akhir Periode Renstra OPD	Realisasi Capaian RENJA OPD Tahun 2023	Prakiraan Capaian Target RENJA OPD Tahun 2024	Capaian Kinerja Dan Kerangka Pendanaan							Kelompok Sasaran	Prakiraan Maju Rencana Tahun 2024		Perangkat Daerah
											Target 2025	Pagu Indikatif (Rp)	Lokasi	Sumber Dana	Prioritas Daerah Kota	Prioritas Daerah Provinsi	Prioritas Nasional		Target	Pagu Indikatif (Rp)	
1	*2*					*3*	*4*	*5*	*6*	*7*	*8*	*9*	*10*	*11*	*13*	*14*	*15*	*16*	*17*	*18*	*19*
							Jumlah Dokumen Perubahan RKA-SKPD dan Laporan Hasil Koordinasi Penyusunan Dokumen Perubahan RKA-SKPD	3 Dokumen			1 Dokumen	11.550.000	Kota Pontianak, Semua Kecamatan, Semua Kel/Desa	PENDAPATAN ASLI DAERAH (PAD)				-	1 Dokumen	12.127.500	DINAS PENGENDALIAN PENDUDUK, KB, PEMBERDAYAAN PEREMPUAN DAN PERLINDUNGAN ANAK
	2	08	01	2.01	0006	Koordinasi dan Penyusunan Laporan Capaian Kinerja dan Ikhtisar Realisasi Kinerja SKPD															
							Jumlah Laporan Capaian Kinerja dan Ikhtisar Realisasi Kinerja SKPD dan Laporan Hasil Koordinasi Penyusunan Laporan Capaian Kinerja dan Ikhtisar Realisasi Kinerja SKPD	12 Laporan			4 Laporan	16.800.000	Kota Pontianak, Semua Kecamatan, Semua Kel/Desa	PENDAPATAN ASLI DAERAH (PAD)				-	4 Laporan	17.640.000	DINAS PENGENDALIAN PENDUDUK, KB, PEMBERDAYAAN PEREMPUAN DAN PERLINDUNGAN ANAK
	2	08	01	2.01	0007	Evaluasi Kinerja Perangkat Daerah															
							Jumlah Laporan Evaluasi Kinerja Perangkat Daerah	12 Laporan			4 Laporan	11.550.000	Kota Pontianak, Semua Kecamatan, Semua Kel/Desa	PENDAPATAN ASLI DAERAH (PAD)				-	4 Laporan	12.127.500	DINAS PENGENDALIAN PENDUDUK, KB, PEMBERDAYAAN PEREMPUAN DAN PERLINDUNGAN ANAK
	2	08	01	2.02		Administrasi Keuangan Perangkat Daerah	Persentase pemenuhan administrasi Keuangan Perangkat Daerah Persentase pemenuhan administrasi Keuangan Perangkat Daerah	100Persen			100 persen 100 Persen	5.784.379.000			PD-1	PD-1	PN-7	-	100Persen	4.330.292.000	
	2	08	01	2.02	0001	Penyediaan Gaji dan Tunjangan ASN															
							Jumlah Orang yang Menerima Gaji dan Tunjangan ASN	33 Orang/bulan			34 Orang/bulan	5.530.279.000	Kota Pontianak, Semua Kecamatan, Semua Kel/Desa	PENDAPATAN ASLI DAERAH (PAD), DANA TRANSFER UMUM-DANA ALOKASI UMUM				-	33 Orang/bulan	4.063.487.000	DINAS PENGENDALIAN PENDUDUK, KB, PEMBERDAYAAN PEREMPUAN DAN PERLINDUNGAN ANAK
	2	08	01	2.02	0003	Pelaksanaan Penatausahaan dan															

No	Kode					Urusan / Bidang Urusan / Program / Kegiatan / Sub Kegiatan	Indikator Program / Kegiatan / Sub Kegiatan	Target Akhir Periode Renstra OPD	Realisasi Capaian RENJA OPD Tahun 2023	Prakiraan Capaian Target RENJA OPD Tahun 2024	Capaian Kinerja Dan Kerangka Pendanaan							Kelompok Sasaran	Prakiraan Maju Rencana Tahun 2024		Perangkat Daerah
											Target 2025	Pagu Indikatif (Rp)	Lokasi	Sumber Dana	Prioritas Daerah Kota	Prioritas Daerah Provinsi	Prioritas Nasional		Target	Pagu Indikatif (Rp)	
1	*2*					*3*	*4*	*5*	*6*	*7*	*8*	*9*	*10*	*11*	*13*	*14*	*15*	*16*	*17*	*18*	*19*
							Jumlah Dokumen Penatausahaan dan Pengujian/Verifikasi Keuangan SKPD	6 Dokumen			2 Dokumen	210.000.000	Kota Pontianak, Semua Kecamatan, Semua Kel/Desa	PENDAPATAN ASLI DAERAH (PAD)				-	2 Dokumen	220.500.000	DINAS PENGENDALIAN PENDUDUK, KB, PEMBERDAYAAN PEREMPUAN DAN PERLINDUNGAN ANAK
	2	08	01	2.02	0004	Koordinasi dan Pelaksanaan Akuntansi SKPD															
							Jumlah Dokumen Koordinasi dan Pelaksanaan Akuntansi SKPD	2 Dokumen			2 Dokumen	21.000.000	Kota Pontianak, Semua Kecamatan, Semua Kel/Desa	PENDAPATAN ASLI DAERAH (PAD)				-	2 Dokumen	22.050.000	DINAS PENGENDALIAN PENDUDUK, KB, PEMBERDAYAAN PEREMPUAN DAN PERLINDUNGAN ANAK
	2	08	01	2.02	0005	Koordinasi dan Penyusunan Laporan Keuangan Akhir Tahun SKPD															
							Jumlah Laporan Keuangan Akhir Tahun SKPD dan Laporan Hasil Koordinasi Penyusunan Laporan Keuangan Akhir Tahun SKPD	1 Laporan			1 Laporan	11.550.000	Kota Pontianak, Semua Kecamatan, Semua Kel/Desa	PENDAPATAN ASLI DAERAH (PAD)				-	1 Laporan	12.127.500	DINAS PENGENDALIAN PENDUDUK, KB, PEMBERDAYAAN PEREMPUAN DAN PERLINDUNGAN ANAK
	2	08	01	2.02	0007	Koordinasi dan Penyusunan Laporan Keuangan Bulanan/ Triwulanan/ Semesteran SKPD															
							Jumlah Laporan Keuangan Bulanan/ Triwulanan/ Semesteran SKPD dan Laporan Koordinasi Penyusunan Laporan Keuangan Bulanan/Triwulanan/Semesteran SKPD	36 Laporan			12 Laporan	11.550.000	Kota Pontianak, Semua Kecamatan, Semua Kel/Desa	PENDAPATAN ASLI DAERAH (PAD)				-	12 Laporan	12.127.500	DINAS PENGENDALIAN PENDUDUK, KB, PEMBERDAYAAN PEREMPUAN DAN PERLINDUNGAN ANAK
	2	08	01	2.03		Administrasi Barang Milik Daerah pada Perangkat Daerah	Persentase pengelolaan administrasi barang milik daerah pada perangkat daerah Persentase pengelolaan administrasi barang milik daerah pada perangkat daerah	100Persen			100 persen 100 Persen	10.500.000			PD-1	PD-1	PN-7	-	100Persen	11.025.000	
	2	08	01	2.03	0001	Penyusunan Perencanaan Kebutuhan Barang Milik Daerah SKPD															

No	Kode					Urusan / Bidang Urusan / Program / Kegiatan / Sub Kegiatan	Indikator Program / Kegiatan / Sub Kegiatan	Target Akhir Periode Renstra OPD	Realisasi Capaian RENJA OPD Tahun 2023	Prakiraan Capaian Target RENJA OPD Tahun 2024	Capaian Kinerja Dan Kerangka Pendanaan							Kelompok Sasaran	Prakiraan Maju Rencana Tahun 2024		Perangkat Daerah
											Target 2025	Pagu Indikatif (Rp)	Lokasi	Sumber Dana	Prioritas Daerah Kota	Prioritas Daerah Provinsi	Prioritas Nasional		Target	Pagu Indikatif (Rp)	
1	*2*					*3*	*4*	*5*	*6*	*7*	*8*	*9*	*10*	*11*	*13*	*14*	*15*	*16*	*17*	*18*	*19*
							Jumlah Rencana Kebutuhan Barang Milik Daerah SKPD	6 Dokumen			2 Dokumen	5.250.000	Kota Pontianak, Semua Kecamatan, Semua Kel/Desa	PENDAPATAN ASLI DAERAH (PAD)				-	2 Dokumen	5.512.500	DINAS PENGENDALIAN PENDUDUK, KB, PEMBERDAYAAN PEREMPUAN DAN PERLINDUNGAN ANAK
	2	08	01	2.03	0005	Rekonsiliasi dan Penyusunan Laporan Barang Milik Daerah pada SKPD															
							Jumlah Laporan Rekonsiliasi dan Penyusunan Laporan Barang Milik Daerah pada SKPD	3 Laporan			1 Laporan	5.250.000	Kota Pontianak, Semua Kecamatan, Semua Kel/Desa	PENDAPATAN ASLI DAERAH (PAD)				-	1 Laporan	5.512.500	DINAS PENGENDALIAN PENDUDUK, KB, PEMBERDAYAAN PEREMPUAN DAN PERLINDUNGAN ANAK
	2	08	01	2.05		Administrasi Kepegawaian Perangkat Daerah	Persentase pemenuhan administrasi kepegawaian perangkat daerah Persentase pemenuhan administrasi kepegawaian perangkat daerah	100Persen			100 persen 100 Persen	57.330.000			PD-1	PD-1	PN-7	-	100Persen	60.196.500	
	2	08	01	2.05	0002	Pengadaan Pakaian Dinas beserta Atribut Kelengkapannya															
							Jumlah Paket Pakaian Dinas beserta Atribut Kelengkapan	12 Paket			4 Paket	25.830.000	Kota Pontianak, Semua Kecamatan, Semua Kel/Desa	PENDAPATAN ASLI DAERAH (PAD)				-	4 Paket	27.121.500	DINAS PENGENDALIAN PENDUDUK, KB, PEMBERDAYAAN PEREMPUAN DAN PERLINDUNGAN ANAK
	2	08	01	2.05	0009	Pendidikan dan Pelatihan Pegawai Berdasarkan Tugas dan Fungsi															
							Jumlah Pegawai Berdasarkan Tugas dan Fungsi yang Mengikuti Pendidikan dan Pelatihan	6 Orang			2 Orang	15.750.000	Kota Pontianak, Semua Kecamatan, Semua Kel/Desa	PENDAPATAN ASLI DAERAH (PAD)				-	2 Orang	16.537.500	DINAS PENGENDALIAN PENDUDUK, KB, PEMBERDAYAAN PEREMPUAN DAN PERLINDUNGAN ANAK
	2	08	01	2.05	0010	Sosialisasi Peraturan Perundang-Undangan															

No	Kode					Urusan / Bidang Urusan / Program / Kegiatan / Sub Kegiatan	Indikator Program / Kegiatan / Sub Kegiatan	Target Akhir Periode Renstra OPD	Realisasi Capaian RENJA OPD Tahun 2023	Prakiraan Capaian Target RENJA OPD Tahun 2024	Capaian Kinerja Dan Kerangka Pendanaan							Kelompok Sasaran	Prakiraan Maju Rencana Tahun 2024		Perangkat Daerah
											Target 2025	Pagu Indikatif (Rp)	Lokasi	Sumber Dana	Prioritas Daerah Kota	Prioritas Daerah Provinsi	Prioritas Nasional		Target	Pagu Indikatif (Rp)	
1	*2*					*3*	*4*	*5*	*6*	*7*	*8*	*9*	*10*	*11*	*13*	*14*	*15*	*16*	*17*	*18*	*19*
							Jumlah Orang yang Mengikuti Sosialisasi Peraturan Perundang-Undangan	180 Orang			60 Orang	15.750.000	Kota Pontianak, Semua Kecamatan, Semua Kel/Desa	PENDAPATAN ASLI DAERAH (PAD)				-	60 Orang	16.537.500	DINAS PENGENDALIAN PENDUDUK, KB, PEMBERDAYAAN PEREMPUAN DAN PERLINDUNGAN ANAK
	2	08	01	2.06		Administrasi Umum Perangkat Daerah	Persentase pemenuhan administrasi umum perangkat daerah Persentase pemenuhan administrasi umum perangkat daerah	100Persen			100 persen 100 Persen	285.810.000			PD-1	PD-1	PN-7	-	100Persen	300.100.500	
	2	08	01	2.06	0001	Penyediaan Komponen Instalasi															
							Jumlah Paket Komponen Instalasi Listrik/Penerangan Bangunan Kantor yang Disediakan	12 Paket			4 Paket	5.880.000	Kota Pontianak, Semua Kecamatan, Semua Kel/Desa	PENDAPATAN ASLI DAERAH (PAD)				-	4 Paket	6.174.000	DINAS PENGENDALIAN PENDUDUK, KB, PEMBERDAYAAN PEREMPUAN DAN PERLINDUNGAN ANAK
	2	08	01	2.06	0002	Penyediaan Peralatan dan Perlengkapan Kantor															
							Jumlah Paket Peralatan dan Perlengkapan Kantor yang Disediakan	54 Paket			18 Paket	43.890.000	Kota Pontianak, Semua Kecamatan, Semua Kel/Desa	PENDAPATAN ASLI DAERAH (PAD)				-	18 Paket	46.084.500	DINAS PENGENDALIAN PENDUDUK, KB, PEMBERDAYAAN PEREMPUAN DAN PERLINDUNGAN ANAK
	2	08	01	2.06	0003	Penyediaan Peralatan Rumah Tangga															
							Jumlah Paket Peralatan Rumah Tangga yang Disediakan	24 Paket			8 Paket	10.605.000	Kota Pontianak, Semua Kecamatan, Semua Kel/Desa	PENDAPATAN ASLI DAERAH (PAD)				-	8 Paket	11.135.250	DINAS PENGENDALIAN PENDUDUK, KB, PEMBERDAYAAN PEREMPUAN DAN PERLINDUNGAN ANAK
	2	08	01	2.06	0004	Penyediaan Bahan Logistik Kantor															

No	Kode					Urusan / Bidang Urusan / Program / Kegiatan / Sub Kegiatan	Indikator Program / Kegiatan / Sub Kegiatan	Target Akhir Periode Renstra OPD	Realisasi Capaian RENJA OPD Tahun 2023	Prakiraan Capaian Target RENJA OPD Tahun 2024	Capaian Kinerja Dan Kerangka Pendanaan							Kelompok Sasaran	Prakiraan Maju Rencana Tahun 2024		Perangkat Daerah
											Target 2025	Pagu Indikatif (Rp)	Lokasi	Sumber Dana	Prioritas Daerah Kota	Prioritas Daerah Provinsi	Prioritas Nasional		Target	Pagu Indikatif (Rp)	
1	*2*					*3*	*4*	*5*	*6*	*7*	*8*	*9*	*10*	*11*	*13*	*14*	*15*	*16*	*17*	*18*	*19*
							Jumlah Paket Bahan Logistik Kantor yang Disediakan	48 Paket			16 Paket	25.725.000	Kota Pontianak, Semua Kecamatan, Semua Kel/Desa	PENDAPATAN ASLI DAERAH (PAD)				-	16 Paket	27.011.250	DINAS PENGENDALIAN PENDUDUK, KB, PEMBERDAYAAN PEREMPUAN DAN PERLINDUNGAN ANAK
	2	08	01	2.06	0005	Penyediaan Barang Cetakan dan Penggandaan															
							Jumlah Paket Barang Cetakan dan Penggandaan yang Disediakan	96 Paket			32 Paket	30.975.000	Kota Pontianak, Semua Kecamatan, Semua Kel/Desa	PENDAPATAN ASLI DAERAH (PAD)				-	32 Paket	32.523.750	DINAS PENGENDALIAN PENDUDUK, KB, PEMBERDAYAAN PEREMPUAN DAN PERLINDUNGAN ANAK
	2	08	01	2.06	0006	Penyediaan Bahan Bacaan dan Peraturan Perundang-undangan															
							Jumlah Dokumen Bahan Bacaan dan Peraturan Perundang-Undangan yang Disediakan	108 Dokumen			36 Dokumen	5.985.000	Kota Pontianak, Semua Kecamatan, Semua Kel/Desa	PENDAPATAN ASLI DAERAH (PAD)				-	36 Dokumen	6.284.250	DINAS PENGENDALIAN PENDUDUK, KB, PEMBERDAYAAN PEREMPUAN DAN PERLINDUNGAN ANAK
	2	08	01	2.06	0009	Penyelenggaraan Rapat Koordinasi dan Konsultasi SKPD															
							Jumlah Laporan Penyelenggaraan Rapat Koordinasi dan Konsultasi SKPD	12 Laporan			4 Laporan	157.500.000	Kota Pontianak, Semua Kecamatan, Semua Kel/Desa	PENDAPATAN ASLI DAERAH (PAD)				-	4 Laporan	165.375.000	DINAS PENGENDALIAN PENDUDUK, KB, PEMBERDAYAAN PEREMPUAN DAN PERLINDUNGAN ANAK
	2	08	01	2.06	0010	Penatausahaan Arsip Dinamis pada SKPD															
							Jumlah Dokumen Penatausahaan Arsip Dinamis pada SKPD	36 Dokumen			12 Dokumen	5.250.000	Kota Pontianak, Semua Kecamatan, Semua Kel/Desa	PENDAPATAN ASLI DAERAH (PAD)				-	12 Dokumen	5.512.500	DINAS PENGENDALIAN PENDUDUK, KB, PEMBERDAYAAN PEREMPUAN DAN PERLINDUNGAN ANAK

No	Kode					Urusan / Bidang Urusan / Program / Kegiatan / Sub Kegiatan	Indikator Program / Kegiatan / Sub Kegiatan	Target Akhir Periode Renstra OPD	Realisasi Capaian RENJA OPD Tahun 2023	Prakiraan Capaian Target RENJA OPD Tahun 2024	Capaian Kinerja Dan Kerangka Pendanaan							Kelompok Sasaran	Prakiraan Maju Rencana Tahun 2024		Perangkat Daerah
											Target 2025	Pagu Indikatif (Rp)	Lokasi	Sumber Dana	Prioritas Daerah Kota	Prioritas Daerah Provinsi	Prioritas Nasional		Target	Pagu Indikatif (Rp)	
1	*2*					*3*	*4*	*5*	*6*	*7*	*8*	*9*	*10*	*11*	*13*	*14*	*15*	*16*	*17*	*18*	*19*
	2	08	01	2.07		Pengadaan Barang Milik Daerah Penunjang Urusan Pemerintah Daerah	Persentase penyediaan barang milik daerah penunjang urusan pemerintah daerah Persentase penyediaan barang milik daerah penunjang urusan pemerintah daerah	100Persen			100 persen 100 Persen	47.250.000			PD-1	PD-1	PN-7	-	100Persen	49.612.500	
	2	08	01	2.07	0010	Pengadaan Sarana dan Prasarana Gedung Kantor atau Bangunan Lainnya															
							Jumlah Unit Sarana dan Prasarana Gedung Kantor atau Bangunan Lainnya yang Disediakan	12 Unit			4 Unit	47.250.000	Kota Pontianak, Semua Kecamatan, Semua Kel/Desa	PENDAPATAN ASLI DAERAH (PAD)				-	4 Unit	49.612.500	DINAS PENGENDALIAN PENDUDUK, KB, PEMBERDAYAAN PEREMPUAN DAN PERLINDUNGAN ANAK
	2	08	01	2.08		Penyediaan Jasa Penunjang Urusan Pemerintahan Daerah	Persentase penyediaan jasa penunjang urusan pemerintah daerah Persentase penyediaan jasa penunjang urusan pemerintah daerah	100Persen			100 persen 100 Persen	580.950.000			PD-1	PD-1	PN-7	-	100Persen	483.997.500	
	2	08	01	2.08	0001	Penyediaan Jasa Surat Menyurat															
							Jumlah Laporan Penyediaan Jasa Surat Menyurat	3 Laporan			1 Laporan	6.300.000	Kota Pontianak, Semua Kecamatan, Semua Kel/Desa	PENDAPATAN ASLI DAERAH (PAD)				-	1 Laporan	6.615.000	DINAS PENGENDALIAN PENDUDUK, KB, PEMBERDAYAAN PEREMPUAN DAN PERLINDUNGAN ANAK
	2	08	01	2.08	0002	Penyediaan Jasa Komunikasi, Sumber Daya Air dan Listrik															
							Jumlah Laporan Penyediaan Jasa Komunikasi, Sumber Daya Air dan Listrik yang Disediakan	3 Laporan			1 Laporan	146.775.000	Kota Pontianak, Semua Kecamatan, Semua Kel/Desa	PENDAPATAN ASLI DAERAH (PAD)				-	1 Laporan	28.113.750	DINAS PENGENDALIAN PENDUDUK, KB, PEMBERDAYAAN PEREMPUAN DAN PERLINDUNGAN ANAK
	2	08	01	2.08	0004	Penyediaan Jasa Pelayanan Umum Kantor															

No	Kode					Urusan / Bidang Urusan / Program / Kegiatan / Sub Kegiatan	Indikator Program / Kegiatan / Sub Kegiatan	Target Akhir Periode Renstra OPD	Realisasi Capaian RENJA OPD Tahun 2023	Prakiraan Capaian Target RENJA OPD Tahun 2024	Capaian Kinerja Dan Kerangka Pendanaan							Kelompok Sasaran	Prakiraan Maju Rencana Tahun 2024		Perangkat Daerah
											Target 2025	Pagu Indikatif (Rp)	Lokasi	Sumber Dana	Prioritas Daerah Kota	Prioritas Daerah Provinsi	Prioritas Nasional		Target	Pagu Indikatif (Rp)	
1	2					3	4	5	6	7	8	9	10	11	13	14	15	16	17	18	19
							Jumlah Laporan Penyediaan Jasa Pelayanan Umum Kantor yang Disediakan	3 Laporan			1 Laporan	427.875.000	Kota Pontianak, Semua Kecamatan, Semua Kel/Desa	PENDAPATAN ASLI DAERAH (PAD)				-	1 Laporan	449.268.750	DINAS PENGENDALIAN PENDUDUK, KB, PEMBERDAYAAN PEREMPUAN DAN PERLINDUNGAN ANAK
	2	08	01	2.09		Pemeliharaan Barang Milik Daerah Penunjang Urusan Pemerintahan Daerah	Persentase pemeliharaan Barang Milik Daerah Penunjang urusan pemerintah daerah Persentase pemeliharaan Barang Milik Daerah Penunjang urusan pemerintah daerah	100Persen			100 persen 100 Persen	382.480.000			PD-1	PD-1	PN-7	-	100Persen	328.104.000	
	2	08	01	2.09	0002	Penyediaan Jasa Pemeliharaan, Biaya Pemeliharaan, Pajak dan Perizinan Kendaraan Dinas Operasional atau Lapangan															
							Jumlah Kendaraan Dinas Operasional atau Lapangan yang Dipelihara dan dibayarkan Pajak dan Perizinannya	51 Unit			51 Unit	249.900.000	Kota Pontianak, Semua Kecamatan, Semua Kel/Desa	PENDAPATAN ASLI DAERAH (PAD)				-	51 Unit	262.395.000	DINAS PENGENDALIAN PENDUDUK, KB, PEMBERDAYAAN PEREMPUAN DAN PERLINDUNGAN ANAK
	2	08	01	2.09	0006	Pemeliharaan Peralatan dan Mesin Lainnya															
							Jumlah Peralatan dan Mesin Lainnya yang Dipelihara	45 Unit			45 Unit	62.580.000	Kota Pontianak, Semua Kecamatan, Semua Kel/Desa	PENDAPATAN ASLI DAERAH (PAD)				-	45 Unit	65.709.000	DINAS PENGENDALIAN PENDUDUK, KB, PEMBERDAYAAN PEREMPUAN DAN PERLINDUNGAN ANAK
	2	08	01	2.09	0009	Pemeliharaan/Rehabilitasi Gedung Kantor dan Bangunan Lainnya															
							Jumlah Gedung Kantor dan Bangunan Lainnya yang Dipelihara/Direhabilitasi	7 Unit			7 Unit	70.000.000	Kota Pontianak, Semua Kecamatan, Semua Kel/Desa	PENDAPATAN ASLI DAERAH (PAD)				-	7 Unit	0	DINAS PENGENDALIAN PENDUDUK, KB, PEMBERDAYAAN PEREMPUAN DAN PERLINDUNGAN ANAK

No	Kode					Urusan / Bidang Urusan / Program / Kegiatan / Sub Kegiatan	Indikator Program / Kegiatan / Sub Kegiatan	Target Akhir Periode Renstra OPD	Realisasi Capaian RENJA OPD Tahun 2023	Prakiraan Capaian Target RENJA OPD Tahun 2024	Capaian Kinerja Dan Kerangka Pendanaan							Kelompok Sasaran	Prakiraan Maju Rencana Tahun 2024		Perangkat Daerah
											Target 2025	Pagu Indikatif (Rp)	Lokasi	Sumber Dana	Prioritas Daerah Kota	Prioritas Daerah Provinsi	Prioritas Nasional		Target	Pagu Indikatif (Rp)	
1	*2*					*3*	*4*	*5*	*6*	*7*	*8*	*9*	*10*	*11*	*13*	*14*	*15*	*16*	*17*	*18*	*19*
54	2	08	02			PROGRAM PENGARUSUTAMAAN GENDER DAN PEMBERDAYAAN PEREMPUAN	Persentase ARG pada belanja langsung APBD	15 Persen			15 Persen	184.810.000							15 Persen	184.810.000	
	2	08	02	2.01		Pelembagaan Pengarusutamaan Gender (PUG) pada Lembaga Pemerintah Kewenangan Kabupaten/Kota	Persentase OPD yang memiliki perencanaan penganggaran responsif gender (pprg) dan anggaran responsif gender (ARG)	100persen			100 persen	144.700.000			PD-1	PD-1	PN-4	-	100persen	144.700.000	
	2	08	02	2.01	0001	Koordinasi dan Sinkronisasi Perumusan Kebijakan Pelaksanaan PUG															
							Jumlah Dokumen Hasill Koordinasi dan Sinkronisasi Perumusan Kebijakan Pengarustamaan Gender (PUG) Kewenangan Kabupaten/Kota	6 Dokumen			2 Dokumen	109.700.000	Kota Pontianak, Semua Kecamatan, Semua Kel/Desa	PENDAPATAN ASLI DAERAH (PAD)				-	2 Dokumen	109.700.000	DINAS PENGENDALIAN PENDUDUK, KB, PEMBERDAYAAN PEREMPUAN DAN PERLINDUNGAN ANAK
	2	08	02	2.01	0002	Koordinasi dan Sinkronisasi Pelaksanaan PUG Kewenangan Kabupaten/Kota															
							Jumlah Dokumen Hasil Koordinasi dan Sinkronisasi Pelaksanaan Pengarustamaan Gender (PUG) Kewenangan Kabupaten/Kota	6 Dokumen			2 Dokumen	10.000.000	Kota Pontianak, Semua Kecamatan, Semua Kel/Desa	PENDAPATAN ASLI DAERAH (PAD)				-	2 Dokumen	10.000.000	DINAS PENGENDALIAN PENDUDUK, KB, PEMBERDAYAAN PEREMPUAN DAN PERLINDUNGAN ANAK
	2	08	02	2.01	0006	Advokasi Kebijakan dan Pendampingan Penyelenggaraan PUG kewenangan Kab/Kota															
							Jumlah SDM yangmemperoleh advokasi Kebijakan dan Pendampingan Penyelenggaraan PUG	25 Perangkat Daerah			25 Orang	25.000.000	Kota Pontianak, Semua Kecamatan, Semua Kel/Desa	PENDAPATAN ASLI DAERAH (PAD)				-	25 Perangkat Daerah	25.000.000	DINAS PENGENDALIAN PENDUDUK, KB, PEMBERDAYAAN PEREMPUAN DAN PERLINDUNGAN ANAK

No	Kode					Urusan / Bidang Urusan / Program / Kegiatan / Sub Kegiatan	Indikator Program / Kegiatan / Sub Kegiatan	Target Akhir Periode Renstra OPD	Realisasi Capaian RENJA OPD Tahun 2023	Prakiraan Capaian Target RENJA OPD Tahun 2024	Capaian Kinerja Dan Kerangka Pendanaan							Kelompok Sasaran	Prakiraan Maju Rencana Tahun 2024		Perangkat Daerah
											Target 2025	Pagu Indikatif (Rp)	Lokasi	Sumber Dana	Prioritas Daerah Kota	Prioritas Daerah Provinsi	Prioritas Nasional		Target	Pagu Indikatif (Rp)	
1	*2*					*3*	*4*	*5*	*6*	*7*	*8*	*9*	*10*	*11*	*13*	*14*	*15*	*16*	*17*	*18*	*19*
	2	08	02	2.02		Pemberdayaan Perempuan Bidang Politik, Hukum, Sosial, dan Ekonomi pada Organisasi Kemasyarakatan Kewenangan Kabupaten/Kota	Persentase Organisasi Kemasyarakatan yang mendapatkan Pemberdayaan Perempuan Bidang Politik, Hukum, Sosial, dan Ekonomi	100persen			100 persen	10.000.000			PD-1	PD-1	PN-4	-	100persen	10.000.000	
	2	08	02	2.02	0001	Sosialisasi Peningkatan Partisipasi Perempuan di Bidang Politik, Hukum, Sosial dan Ekonomi															
							Jumlah Dokumen Hasil Sosialisasi Peningkatan Partisipasi Perempuan di Bidang Politik, Hukum, Sosial dan Ekonomi Kewenangan Kabupaten/Kota	6 Dokumen			2 Dokumen	10.000.000	Kota Pontianak, Semua Kecamatan, Semua Kel/Desa	PENDAPATAN ASLI DAERAH (PAD)				-	2 Dokumen	10.000.000	DINAS PENGENDALIAN PENDUDUK, KB, PEMBERDAYAAN PEREMPUAN DAN PERLINDUNGAN ANAK
	2	08	02	2.03		Penguatan dan Pengembangan Lembaga Penyedia Layanan Pemberdayaan Perempuan Kewenangan Kabupaten/Kota	Persentase Lembaga Penyedia Layanan Pemberdayaan Perempuan yang mendapatkan penguatan dan pengembangan lembaga	100persen			100 persen	30.110.000			PD-1	PD-1	PN-4	-	100persen	30.110.000	
	2	08	02	2.03	0001	Advokasi Kebijakan dan Pendampingan kepada Lembaga Penyedia Layanan Pemberdayaan Perempuan Kewenangan Kabupaten/Kota															
							Jumlah Lembaga Penyedia Layanan Pemberdayaan Perempuan Kewenangan Kabupaten/Kota yang Mendapat Advokasi dan Pendampingan	20 Lembaga			20 Lembaga	15.110.000	Kota Pontianak, Semua Kecamatan, Semua Kel/Desa	PENDAPATAN ASLI DAERAH (PAD)				-	20 Lembaga	15.110.000	DINAS PENGENDALIAN PENDUDUK, KB, PEMBERDAYAAN PEREMPUAN DAN PERLINDUNGAN ANAK
	2	08	02	2.03	0002	Peningkatan Kapasitas Sumber Daya Lembaga Penyedia Layanan Pemberdayaan Perempuan Kewenangan Kabupaten/Kota															
							Jumlah sumber Daya Lembaga Penyedia Layanan Pemberdayaan Perempuan Kewenangan Kabupaten/Kota yang Mendapat Peningkatan Kapasitas	20 Orang			20 Orang	15.000.000	Kota Pontianak, Semua Kecamatan, Semua Kel/Desa	PENDAPATAN ASLI DAERAH (PAD)				-	20 Orang	15.000.000	DINAS PENGENDALIAN PENDUDUK, KB, PEMBERDAYAAN PEREMPUAN DAN PERLINDUNGAN ANAK

No	Kode					Urusan / Bidang Urusan / Program / Kegiatan / Sub Kegiatan	Indikator Program / Kegiatan / Sub Kegiatan	Target Akhir Periode Renstra OPD	Realisasi Capaian RENJA OPD Tahun 2023	Prakiraan Capaian Target RENJA OPD Tahun 2024	Capaian Kinerja Dan Kerangka Pendanaan							Kelompok Sasaran	Prakiraan Maju Rencana Tahun 2024		Perangkat Daerah
											Target 2025	Pagu Indikatif (Rp)	Lokasi	Sumber Dana	Prioritas Daerah Kota	Prioritas Daerah Provinsi	Prioritas Nasional		Target	Pagu Indikatif (Rp)	
1	*2*					*3*	*4*	*5*	*6*	*7*	*8*	*9*	*10*	*11*	*13*	*14*	*15*	*16*	*17*	*18*	*19*
55	2	08	03			PROGRAM PERLINDUNGAN PEREMPUAN	Rasio kekerasan terhadap perempuan, termasuk TPPO (per 100.000 penduduk perempuan)	7,2 Persentase			7,2 Persentase	183.755.100							7,2 Persentase	173.755.100	
	2	08	03	2.01		Pencegahan Kekerasan Terhadap Perempuan Lingkup Daerah Kabupaten/Kota	Persentase pendampingan perempuan korban kekerasan	100persen			100 persen	25.755.100			PD-1	PD-1	PN-4	-	100persen	15.755.100	
	2	08	03	2.01	0001	Koordinasi dan Sinkronisasi Pelaksanaan Kebijakan, Program dan Kegiatan Pencegahan Kekerasan Terhadap Perempuan Lingkup Daerah Kabupaten/Kota															
							Jumlah Dokumen Hasil Koordinasi dan Sinkronisasi Pelaksanaan Kebijakan, Program dan Kegiatan Pencegahan Kekerasan Terhadap Perempuan Kewenangan Kabupaten/Kota	3 Dokumen			1 Dokumen	17.877.550	Kota Pontianak, Semua Kecamatan, Semua Kel/Desa	PENDAPATAN ASLI DAERAH (PAD)				-	1 Dokumen	7.877.550	DINAS PENGENDALIAN PENDUDUK, KB, PEMBERDAYAAN PEREMPUAN DAN PERLINDUNGAN ANAK
	2	08	03	2.01	0002	Advokasi Kebijakan dan Pendampingan Layanan Perlindungan Perempuan Kewenangan Kabupaten/Kota															
							Jumlah Perangkat Daerah yang Mendapat Advokasi dan Pendampingan Layanan Perlindungan Perempuan Kewenangan Kabupaten/Kota	30 Perangkat Daerah			30 Perangkat Daerah	7.877.550	Kota Pontianak, Semua Kecamatan, Semua Kel/Desa	PENDAPATAN ASLI DAERAH (PAD)				-	30 Perangkat Daerah	7.877.550	DINAS PENGENDALIAN PENDUDUK, KB, PEMBERDAYAAN PEREMPUAN DAN PERLINDUNGAN ANAK
	2	08	03	2.02		Penyediaan Layanan Rujukan Lanjutan bagi Perempuan Korban Kekerasan yang Memerlukan Koordinasi Kewenangan Kabupaten/Kota	Persentase perempuan korban kekerasan yang mendapatkan layanan rujukan lanjutan	100persen			100 persen	23.000.000			PD-1	PD-1	PN-4	-	100persen	23.000.000	
	2	08	03	2.02	0001	Penyediaan Layanan Pengaduan Masyarakat bagi Perempuan Korban Kekerasan Kewenangan Kabupaten/Kota															
							Jumlah Perempuan Korban Kekerasan Tingkat Kabupaten/Kota yang Mendapatkan Layanan Pengaduan	60 Orang			20 Orang	10.000.000	Kota Pontianak, Semua Kecamatan, Semua Kel/Desa	PENDAPATAN ASLI DAERAH (PAD)				-	20 Orang	10.000.000	DINAS PENGENDALIAN PENDUDUK, KB, PEMBERDAYAAN PEREMPUAN DAN PERLINDUNGAN ANAK
	2	08	03	2.02	0002	Koordinasi dan Sinkronisasi Pelaksanaan Penyediaan Layanan Rujukan Lanjutan bagi Perempuan Korban Kekerasan Kewenangan Kabupaten/Kota															

No	Kode					Urusan / Bidang Urusan / Program / Kegiatan / Sub Kegiatan	Indikator Program / Kegiatan / Sub Kegiatan	Target Akhir Periode Renstra OPD	Realisasi Capaian RENJA OPD Tahun 2023	Prakiraan Capaian Target RENJA OPD Tahun 2024	Capaian Kinerja Dan Kerangka Pendanaan							Kelompok Sasaran	Prakiraan Maju Rencana Tahun 2024		Perangkat Daerah
											Target 2025	Pagu Indikatif (Rp)	Lokasi	Sumber Dana	Prioritas Daerah Kota	Prioritas Daerah Provinsi	Prioritas Nasional		Target	Pagu Indikatif (Rp)	
1	*2*					*3*	*4*	*5*	*6*	*7*	*8*	*9*	*10*	*11*	*13*	*14*	*15*	*16*	*17*	*18*	*19*
							Jumlah Layanan Tindak Lanjut Pengaduan yang Memerlukan Koordinasi dan Sinkronisasi bagi Perempuan Korban Kekerasan Kewenangan Kabupaten/Kota	60 Layanan			20 Layanan	13.000.000	Kota Pontianak, Semua Kecamatan, Semua Kel/Desa	PENDAPATAN ASLI DAERAH (PAD)				-	20 Layanan	13.000.000	DINAS PENGENDALIAN PENDUDUK, KB, PEMBERDAYAAN PEREMPUAN DAN PERLINDUNGAN ANAK
	2	08	03	2.03		Penguatan dan Pengembangan Lembaga Penyedia Layanan Perlindungan Perempuan Tingkat Daerah Kabupaten/Kota	Persentase Lembaga Penyedia Layanan Perlindungan Perempuan yang mendapatkan Penguatan dan Pengembangan	100persen			100 persen	135.000.000			PD-1	PD-1	PN-4	-	100persen	135.000.000	
	2	08	03	2.03	0001	Advokasi Kebijakan dan Pendampingan Penyediaan Sarana Prasarana Layanan bagi Perempuan Korban Kekerasan Kewenangan Kabupaten/Kota															
							Jumlah Dokumen Hasil Advokasi Kebijakan dan Pendampingan Penyediaan Sarana Prasarana Layanan bagi Perempuan Korban Kekerasan Kewenangan Kabupaten/Kota	12 Dokumen			4 Dokumen	10.000.000	Kota Pontianak, Semua Kecamatan, Semua Kel/Desa	PENDAPATAN ASLI DAERAH (PAD)				-	4 Dokumen	10.000.000	DINAS PENGENDALIAN PENDUDUK, KB, PEMBERDAYAAN PEREMPUAN DAN PERLINDUNGAN ANAK
	2	08	03	2.03	0002	Peningkatan Kapasitas Sumber Daya Lembaga Penyedia Layanan Penanganan bagi Perempuan Korban Kekerasan Kewenangan Kabupaten/Kota															
							Jumlah sumber Daya Manusia Lembaga Penyedia Layanan Penanganan bagi Perempuan Korban Kekerasan Kewenangan Kabupaten/Kota yang Mendapat Peningkatan Kapasitas	30 Orang			30 Orang	100.000.000	Kota Pontianak, Semua Kecamatan, Semua Kel/Desa	PENDAPATAN ASLI DAERAH (PAD)				-	30 Orang	100.000.000	DINAS PENGENDALIAN PENDUDUK, KB, PEMBERDAYAAN PEREMPUAN DAN PERLINDUNGAN ANAK
	2	08	03	2.03	0004	Penguatan Jejaring antar Lembaga Penyedia Layanan Perlindungan Perempuan Kewenangan Kabupaten/Kota															
							Jumlah Dokumen Hasil Penguatan Jejaring Antar Lembaga Penyedia Layanan Perlindungan Perempuan Kewenangan Kabupaten/Kota	3 Dokumen			1 Dokumen	25.000.000	Kota Pontianak, Semua Kecamatan, Semua Kel/Desa	PENDAPATAN ASLI DAERAH (PAD)				-	1 Dokumen	25.000.000	DINAS PENGENDALIAN PENDUDUK, KB, PEMBERDAYAAN PEREMPUAN DAN PERLINDUNGAN ANAK
56	2	08	05			PROGRAM PENGELOLAAN SISTEM DATA GENDER DAN ANAK	Persentase keterlibatan stackholder dalam pemutakhiran data Gender dan Anak	100 Persentase			100 Persentase	35.000.000							100 Persentase	35.000.000	

No	Kode					Urusan / Bidang Urusan / Program / Kegiatan / Sub Kegiatan	Indikator Program / Kegiatan / Sub Kegiatan	Target Akhir Periode Renstra OPD	Realisasi Capaian RENJA OPD Tahun 2023	Prakiraan Capaian Target RENJA OPD Tahun 2024	Capaian Kinerja Dan Kerangka Pendanaan							Kelompok Sasaran	Prakiraan Maju Rencana Tahun 2024		Perangkat Daerah
											Target 2025	Pagu Indikatif (Rp)	Lokasi	Sumber Dana	Prioritas Daerah Kota	Prioritas Daerah Provinsi	Prioritas Nasional		Target	Pagu Indikatif (Rp)	
1	*2*					*3*	*4*	*5*	*6*	*7*	*8*	*9*	*10*	*11*	*13*	*14*	*15*	*16*	*17*	*18*	*19*
	2	08	05	2.01		Pengumpulan, Pengolahan Analisis dan Penyajian Data Gender dan Anak Dalam Kelembagaan Data di Tingkat Daerah Kabupaten/Kota	Persentase Data Gender dan Anak yang Update	100persen			100 persen	35.000.000			PD-1	PD-1	PN-4	-	100persen	35.000.000	
	2	08	05	2.01	0001	Penyediaan Data Gender dan Anak di Kewenangan Kabupaten/Kota															
							Jumlah Dokumen Data Gender dan Anak Kabupaten/Kota yang Tersedia	6 Dokumen			2 Dokumen	35.000.000	Kota Pontianak, Semua Kecamatan, Semua Kel/Desa	PENDAPATAN ASLI DAERAH (PAD)				-	2 Dokumen	35.000.000	DINAS PENGENDALIAN PENDUDUK, KB, PEMBERDAYAAN PEREMPUAN DAN PERLINDUNGAN ANAK
57	2	08	06			PROGRAM PEMENUHAN HAK ANAK (PHA)	Persentase Forum Anak Daerah Aktif	100 Persentase			100 Persentase	188.693.000							100 Persentase	188.693.000	
	2	08	06	2.01		Pelembagaan PHA pada Lembaga Pemerintah, Nonpemerintah, dan Dunia Usaha Kewenangan Kabupaten/Kota	Persentase Pemenuhan Hak Anak Pelembagaan PHA pada Lembaga Pemerintah, Non pemerintah, dan Dunia Usaha	100persen			100 persen	115.000.000			PD-1	PD-1	PN-4	-	100persen	115.000.000	
	2	08	06	2.01	0001	Advokasi Kebijakan dan Pendampingan Pemenuhan Hak Anak pada Lembaga Pemerintah, Non Pemerintah, Media dan Dunia Usaha Kewenangan Kabupaten/Kota															
							Jumlah Organisasi Pemerintah, Non Pemerintah, Media dan Dunia Usaha yang Mendapat Advokasi Kebijakan dan Pendampingan Pemenuhan Hak Anak pada Organisasi Pemerintah, Non Pemerintah, Media dan Dunia Usaha	30 Organisasi			30 Organisasi	100.000.000	Kota Pontianak, Semua Kecamatan, Semua Kel/Desa	PENDAPATAN ASLI DAERAH (PAD)				-	30 Organisasi	100.000.000	DINAS PENGENDALIAN PENDUDUK, KB, PEMBERDAYAAN PEREMPUAN DAN PERLINDUNGAN ANAK
	2	08	06	2.01	0002	Koordinasi dan Sinkronisasi Pelembagaan Pemenuhan Hak Anak Kewenangan Kabupaten/Kota															

No	Kode					Urusan / Bidang Urusan / Program / Kegiatan / Sub Kegiatan	Indikator Program / Kegiatan / Sub Kegiatan	Target Akhir Periode Renstra OPD	Realisasi Capaian RENJA OPD Tahun 2023	Prakiraan Capaian Target RENJA OPD Tahun 2024	Capaian Kinerja Dan Kerangka Pendanaan							Kelompok Sasaran	Prakiraan Maju Rencana Tahun 2024		Perangkat Daerah
											Target 2025	Pagu Indikatif (Rp)	Lokasi	Sumber Dana	Prioritas Daerah Kota	Prioritas Daerah Provinsi	Prioritas Nasional		Target	Pagu Indikatif (Rp)	
1	*2*					*3*	*4*	*5*	*6*	*7*	*8*	*9*	*10*	*11*	*13*	*14*	*15*	*16*	*17*	*18*	*19*
							Jumlah Dokumen Hasil Koordinasi dan Sinkronisasi Pelembagaan Pemenuhan Hak Anak Kewenangan Kabupaten/Kota	3 Dokumen			1 Dokumen	15.000.000	Kota Pontianak, Semua Kecamatan, Semua Kel/Desa	PENDAPATAN ASLI DAERAH (PAD)				-	1 Dokumen	15.000.000	DINAS PENGENDALIAN PENDUDUK, KB, PEMBERDAYAAN PEREMPUAN DAN PERLINDUNGAN ANAK
	2	08	06	2.02		Penguatan dan Pengembangan Lembaga Penyedia Layanan Peningkatan Kualitas Hidup Anak Kewenangan Kabupaten/Kota	Persentase Lembaga Penyedia Layanan Peningkatan Kualitas Hidup Anak yang mendapatkan Penguatan dan Pengembangan Lembaga	85persen			85 persen	73.693.000			PD-1	PD-1	PN-4	-	85persen	73.693.000	
	2	08	06	2.02	0001	Penyediaan Layanan Peningkatan Kualitas Hidup Anak Kewenangan Kabupaten/Kota															
							Jumlah Anak yang Mendapatkan Layanan Peningkatan Kualitas Hidup Anak Kewenangan Kabupaten/Kota	750 Orang			250 Orang	30.000.000	Kota Pontianak, Semua Kecamatan, Semua Kel/Desa	PENDAPATAN ASLI DAERAH (PAD)				-	250 Orang	30.000.000	DINAS PENGENDALIAN PENDUDUK, KB, PEMBERDAYAAN PEREMPUAN DAN PERLINDUNGAN ANAK
	2	08	06	2.02	0002	Koordinasi dan Sinkronisasi Pelaksanaan Pendampingan Peningkatan Kualitas Hidup Anak Tingkat Daerah Kabupaten/Kota															
							Jumlah Dokumen Hasil Koordinasi dan Sinkronisasi Pelaksanaan Peningkatan Kualitas Hidup Anak Kewenangan Kabupaten/Kota	2 Dokumen			2 Dokumen	22.866.200	Kota Pontianak, Semua Kecamatan, Semua Kel/Desa	PENDAPATAN ASLI DAERAH (PAD)				-	2 Dokumen	22.866.200	DINAS PENGENDALIAN PENDUDUK, KB, PEMBERDAYAAN PEREMPUAN DAN PERLINDUNGAN ANAK
	2	08	06	2.02	0003	Pengembangan Komunikasi, Informasi dan Edukasi Pemenuhan Hak Anak bagi Lembaga Penyedia Layanan Peningkatan Kualitas Hidup Anak Tingkat Daerah Kabupaten/Kota															
							Jumlah Dokumen Komunikasi Informasi dan Edukasi (KIE) Pemenuhan Hak Anak bagi Lembaga Penyedia Layanan Peningkatan Kualitas Hidup Anak Kewenangan Kabupaten/Kota	2 Dokumen			2 Dokumen	10.000.000	Kota Pontianak, Semua Kecamatan, Semua Kel/Desa	PENDAPATAN ASLI DAERAH (PAD)				-	2 Dokumen	10.000.000	DINAS PENGENDALIAN PENDUDUK, KB, PEMBERDAYAAN PEREMPUAN DAN PERLINDUNGAN ANAK
	2	08	06	2.02	0004	Penguatan Jejaring antar Lembaga Penyedia Layanan Peningkatan Kualitas Hidup Anak Tingkat Daerah Kabupaten/Kota															

No	Kode					Urusan / Bidang Urusan / Program / Kegiatan / Sub Kegiatan	Indikator Program / Kegiatan / Sub Kegiatan	Target Akhir Periode Renstra OPD	Realisasi Capaian RENJA OPD Tahun 2023	Prakiraan Capaian Target RENJA OPD Tahun 2024	Capaian Kinerja Dan Kerangka Pendanaan							Kelompok Sasaran	Prakiraan Maju Rencana Tahun 2024		Perangkat Daerah
											Target 2025	Pagu Indikatif (Rp)	Lokasi	Sumber Dana	Prioritas Daerah Kota	Prioritas Daerah Provinsi	Prioritas Nasional		Target	Pagu Indikatif (Rp)	
1	*2*					*3*	*4*	*5*	*6*	*7*	*8*	*9*	*10*	*11*	*13*	*14*	*15*	*16*	*17*	*18*	*19*
							Jumlah Dokumen Hasil Penguatan Jejaring Antar Lembaga Penyedia Layanan Peningkatan Kualitas Hidup Anak Kewenangan Kabupaten/Kota	1 Dokumen			1 Dokumen	10.826.800	Kota Pontianak, Semua Kecamatan, Semua Kel/Desa	PENDAPATAN ASLI DAERAH (PAD)				-	1 Dokumen	10.826.800	DINAS PENGENDALIAN PENDUDUK, KB, PEMBERDAYAAN PEREMPUAN DAN PERLINDUNGAN ANAK
58	2	08	07			PROGRAM PERLINDUNGAN KHUSUS ANAK	Persentase Anak Korban Kekerasan yang Mendapat Layanan Pendampingan	100 persen			100 persen	870.981.477,50							100 persen	860.981.477,50	
	2	08	07	2.01		Pencegahan Kekerasan Terhadap Anak yang Melibatkan para Pihak Lingkup Daerah Kabupaten/Kota	Persentase keterlibatan stakeholder dalam pencegahan kekerasan terhadap Anak	85persen			85 persen	10.000.000			PD-1	PD-1	PN-4	-	85persen	10.000.000	
	2	08	07	2.01	0004	Advokasi dan pendampingan Perangkat Daerah dalam pelaksanaan kebijakan /program/ kegiatan pencegahan KTA															
							Jumlah SDM yang memperoleh advokasi dan Pendampingan dalam pelaksanaan kebijakan /program/ kegiatan pencegahan KTA	35 Perangkat Daerah			35 Orang	10.000.000	Kota Pontianak, Semua Kecamatan, Semua Kel/Desa	PENDAPATAN ASLI DAERAH (PAD)				-	35 Perangkat Daerah	10.000.000	DINAS PENGENDALIAN PENDUDUK, KB, PEMBERDAYAAN PEREMPUAN DAN PERLINDUNGAN ANAK
	2	08	07	2.02		Penyediaan Layanan bagi Anak yang Memerlukan Perlindungan Khusus yang Memerlukan Koordinasi Tingkat Daerah Kabupaten/Kota	Persentase Anak yang mendapatkan Perlindungan Khusus yang memerlukan koordinasi	100persen			100 persen	754.504.000			PD-1	PD-1	PN-4	-	100persen	754.504.000	
	2	08	07	2.02	0005	Penyediaan Layanan Pengaduan Masyarakat bagi Anak yang Memerlukan Perlindungan Khusus Tingkat Daerah Kabupaten/Kota															
							Jumlah AMPK yang mendapatkan layanan pengaduan	750 Orang			250 Orang	500.000.000	Kota Pontianak, Semua Kecamatan, Semua Kel/Desa	PENDAPATAN ASLI DAERAH (PAD)				-	250 Orang	500.000.000	DINAS PENGENDALIAN PENDUDUK, KB, PEMBERDAYAAN PEREMPUAN DAN PERLINDUNGAN ANAK
	2	08	07	2.02	0007	Koordinasi Pelaksanaan Layanan AMPK															

No	Kode					Urusan / Bidang Urusan / Program / Kegiatan / Sub Kegiatan	Indikator Program / Kegiatan / Sub Kegiatan	Target Akhir Periode Renstra OPD	Realisasi Capaian RENJA OPD Tahun 2023	Prakiraan Capaian Target RENJA OPD Tahun 2024	Capaian Kinerja Dan Kerangka Pendanaan							Kelompok Sasaran	Prakiraan Maju Rencana Tahun 2024		Perangkat Daerah
											Target 2025	Pagu Indikatif (Rp)	Lokasi	Sumber Dana	Prioritas Daerah Kota	Prioritas Daerah Provinsi	Prioritas Nasional		Target	Pagu Indikatif (Rp)	
1	2					3	4	5	6	7	8	9	10	11	13	14	15	16	17	18	19
							Jumlah AMPK yang mendapatkan layanan	250 Layanan			250 Layanan	254.504.000	Kota Pontianak, Semua Kecamatan, Semua Kel/Desa	DANA TRANSFER KHUSUS-DANA ALOKASI KHUSUS NON FISIK				-	250 Layanan	254.504.000	DINAS PENGENDALIAN PENDUDUK, KB, PEMBERDAYAAN PEREMPUAN DAN PERLINDUNGAN ANAK
	2	08	07	2.03		Penguatan dan Pengembangan Lembaga Penyedia Layanan bagi Anak yang Memerlukan Perlindungan Khusus Tingkat Daerah Kabupaten/Kota	Persentase Lembaga Penyedia Layanan bagi Anak yang Memerlukan Perlindungan Khusus yang mendapatkan Penguatan dan Pengembangan Lembaga	95persen			95 persen	106.477.477,50			PD-1	PD-1	PN-4	-	95persen	96.477.477,50	
	2	08	07	2.03	0004	Pengembangan Lembaga Penyedia Layanan AMPK tingkat Kabupaten/kota															
							Jumlah Lembaga Penyedia Layanan AMPK di tingkat Provinsi yang memiliki sarana dan prasarana layanan sesuai standar	12 Lembaga			4 Lembaga	5.000.000	Kota Pontianak, Semua Kecamatan, Semua Kel/Desa	PENDAPATAN ASLI DAERAH (PAD)				-	4 Lembaga	5.000.000	DINAS PENGENDALIAN PENDUDUK, KB, PEMBERDAYAAN PEREMPUAN DAN PERLINDUNGAN ANAK
	2	08	07	2.03	0005	Penguatan jejaring antar lembaga penyedia layanan perlindungan bagi AMPK tingkat daerah kabupaten/kota															
							Jumlah kegiatan kerjasama antar lembaga penyedia layanan AMPK	3 Kegiatan			2 Kegiatan	84.596.000	Kota Pontianak, Semua Kecamatan, Semua Kel/Desa	PENDAPATAN ASLI DAERAH (PAD), DANA TRANSFER KHUSUS-DANA ALOKASI KHUSUS NON FISIK				-	1 Kegiatan	74.596.000	DINAS PENGENDALIAN PENDUDUK, KB, PEMBERDAYAAN PEREMPUAN DAN PERLINDUNGAN ANAK
	2	08	07	2.03	0006	Peningkatan kapasitas SDM lembaga penyedia layanan perlindungan dan penanganan bagi AMPK tingkat daerah kabupaten/															
							Jumlah SDM Penyedia Layanan yang terlatih dan mendapatkan sertifikat Perlindungan dan Penanganan AMPK	6 Dokumen			2 Orang	6.881.477,50	Kota Pontianak, Semua Kecamatan, Semua Kel/Desa	PENDAPATAN ASLI DAERAH (PAD)				-	2 Dokumen	6.881.477,50	DINAS PENGENDALIAN PENDUDUK, KB, PEMBERDAYAAN PEREMPUAN DAN PERLINDUNGAN ANAK

No	Kode					Urusan / Bidang Urusan / Program / Kegiatan / Sub Kegiatan	Indikator Program / Kegiatan / Sub Kegiatan	Target Akhir Periode Renstra OPD	Realisasi Capaian RENJA OPD Tahun 2023	Prakiraan Capaian Target RENJA OPD Tahun 2024	Capaian Kinerja Dan Kerangka Pendanaan							Kelompok Sasaran	Prakiraan Maju Rencana Tahun 2024		Perangkat Daerah
											Target 2025	Pagu Indikatif (Rp)	Lokasi	Sumber Dana	Prioritas Daerah Kota	Prioritas Daerah Provinsi	Prioritas Nasional		Target	Pagu Indikatif (Rp)	
1	*2*					*3*	*4*	*5*	*6*	*7*	*8*	*9*	*10*	*11*	*13*	*14*	*15*	*16*	*17*	*18*	*19*
	2	08	07	2.03	0007	Pengembangan KIE (komunikasi, informasi, dan edukasi) perlindungan khusus anak tingkat daerah kabupaten/kota															
							Jumlah KIE Perlindungan khusus anak	6 Dokumen			2 Dokumen	10.000.000	Kota Pontianak, Semua Kecamatan, Semua Kel/Desa	PENDAPATAN ASLI DAERAH (PAD)				-	2 Dokumen	10.000.000	DINAS PENGENDALIAN PENDUDUK, KB, PEMBERDAYAAN PEREMPUAN DAN PERLINDUNGAN ANAK
	2	13				URUSAN PEMERINTAHAN BIDANG PEMBERDAYAAN MASYARAKAT DAN DESA						1.777.465.550								1.586.588.827,50	
59	2	13	04			PROGRAM ADMINISTRASI PEMERINTAHAN DESA	Persentase Kelurahan dengan Administrasi Pemerintahan sesuai dengan ketentuan yang berlaku	100 persen			100 persen	172.974.550							100 persen	181.623.277,50	
	2	13	04	2.01		Pembinaan dan Pengawasan Penyelenggaraan Administrasi Pemerintahan Desa	Persentase Kelurahan yang mendapatkan Pembinaan dalam rangka Lomba Kelurahan	100persen			100 persen	172.974.550			PD-4	PD-3	PN-6	-	100persen	181.623.277,50	
	2	13	04	2.01	0018	Fasilitasi Evaluasi Perkembangan Desa serta Lomba Desa dan Kelurahan															
							Jumlah Dokumen Hasil Evaluasi Perkembangan Desa serta Lomba Desa dan Kelurahan	2 Dokumen			2 Dokumen	172.974.550	Kota Pontianak, Semua Kecamatan, Semua Kel/Desa	PENDAPATAN ASLI DAERAH (PAD)				-	2 Dokumen	181.623.277,50	DINAS PENGENDALIAN PENDUDUK, KB, PEMBERDAYAAN PEREMPUAN DAN PERLINDUNGAN ANAK
60	2	13	05			PROGRAM PEMBERDAYAAN LEMBAGA KEMASYARAKATAN, LEMBAGA ADAT DAN MASYARAKAT HUKUM ADAT	Peresentase lembaga kemasyarakatan yang mendapatkan penguatan/pemberdayaan	70 Persentase			70 Persentase	1.604.491.000							70 Persentase	1.404.965.550	

No	Kode					Urusan / Bidang Urusan / Program / Kegiatan / Sub Kegiatan	Indikator Program / Kegiatan / Sub Kegiatan	Target Akhir Periode Renstra OPD	Realisasi Capaian RENJA OPD Tahun 2023	Prakiraan Capaian Target RENJA OPD Tahun 2024	Capaian Kinerja Dan Kerangka Pendanaan							Kelompok Sasaran	Prakiraan Maju Rencana Tahun 2024		Perangkat Daerah
											Target 2025	Pagu Indikatif (Rp)	Lokasi	Sumber Dana	Prioritas Daerah Kota	Prioritas Daerah Provinsi	Prioritas Nasional		Target	Pagu Indikatif (Rp)	
1	*2*					*3*	*4*	*5*	*6*	*7*	*8*	*9*	*10*	*11*	*13*	*14*	*15*	*16*	*17*	*18*	*19*
	2	13	05	2.01		Pemberdayaan Lembaga Kemasyarakatan yang Bergerak di Bidang Pemberdayaan Desa dan Lembaga Adat Tingkat Daerah Kabupaten/Kota serta Pemberdayaan Masyarakat Hukum Adat yang Masyarakat Pelakunya Hukum Adat yang Sama dalam Daerah Kabupaten/Kota	Persentase Pelaksanaan Pemberdayaan Lembaga Kemasyarakatan yang bergerak di bidang Pemberdayaan Kelurahan Tingkat Kota	70persen			60 persen	1.604.491.000			PD-4	PD-3	PN-6	-	70persen	1.404.965.550	
	2	13	05	2.01	0002	Fasilitasi Penataan, Pemberdayaan dan Pendayagunaan Kelembagaan Lembaga Kemasyarakatan Desa/Kelurahan (RT, RW, PKK, Posyandu, LPM, dan Karang Taruna), Lembaga Adat Desa/Kelurahan dan Masyarakat Hukum Adat																
							Jumlah Dokumen Hasil Penataan, Pemberdayaan dan Pendayagunaan Kelembagaan Lembaga Kemasyarakatan Desa/Kelurahan (RT, RW, PKK, Posyandu, LPM, dan Karang Taruna), Lembaga Adat Desa/Kelurahan dan Masyarakat Hukum Adat	3 Dokumen			1 Dokumen	204.745.500	Kota Pontianak, Semua Kecamatan, Semua Kel/Desa	PENDAPATAN ASLI DAERAH (PAD)				-	1 Dokumen	4.982.775	DINAS PENGENDALIAN PENDUDUK, KB, PEMBERDAYAAN PEREMPUAN DAN PERLINDUNGAN ANAK
	2	13	05	2.01	0003	Peningkatan Kapasitas Kelembagaan Lembaga Kemasyarakatan Desa/Kelurahan (RT, RW, PKK, Posyandu, LPM, dan Karang Taruna), Lembaga Adat Desa/Kelurahan dan Masyarakat Hukum Adat															
							Jumlah Lembaga Kemasyarakatan Desa/Kelurahan (RT, RW, PKK, Posyandu, LPM, dan Karang Taruna), Lembaga Adat Desa/Kelurahan dan Masyarakat Hukum Adat yang Ditingkatkan Kapasitasnya	36 Lembaga			36 Lembaga	40.000.000	Kota Pontianak, Semua Kecamatan, Semua Kel/Desa	PENDAPATAN ASLI DAERAH (PAD)				-	36 Lembaga	40.000.000	DINAS PENGENDALIAN PENDUDUK, KB, PEMBERDAYAAN PEREMPUAN DAN PERLINDUNGAN ANAK
	2	13	05	2.01	0004	Fasilitasi Penyediaan Sarana dan Prasarana Kelembagaan Lembaga Kemasyarakatan Desa/Kelurahan (RT, RW, PKK, Posyandu, LPM, dan Karang Taruna), Lembaga Adat Desa/Kelurahan dan Masyarakat Hukum Adat															

No	Kode					Urusan / Bidang Urusan / Program / Kegiatan / Sub Kegiatan	Indikator Program / Kegiatan / Sub Kegiatan	Target Akhir Periode Renstra OPD	Realisasi Capaian RENJA OPD Tahun 2023	Prakiraan Capaian Target RENJA OPD Tahun 2024	Capaian Kinerja Dan Kerangka Pendanaan							Kelompok Sasaran	Prakiraan Maju Rencana Tahun 2024		Perangkat Daerah
											Target 2025	Pagu Indikatif (Rp)	Lokasi	Sumber Dana	Prioritas Daerah Kota	Prioritas Daerah Provinsi	Prioritas Nasional		Target	Pagu Indikatif (Rp)	
1	*2*					*3*	*4*	*5*	*6*	*7*	*8*	*9*	*10*	*11*	*13*	*14*	*15*	*16*	*17*	*18*	*19*
							Jumlah Sarana dan Prasarana Kelembagaan Lembaga Kemasyarakatan Desa/Kelurahan (RT, RW, PKK, Posyandu, LPM, dan Karang Taruna), Lembaga Adat Desa/Kelurahan dan Masyarakat Hukum Adat	36 Unit			36 Unit	4.745.500	Kota Pontianak, Semua Kecamatan, Semua Kel/Desa	PENDAPATAN ASLI DAERAH (PAD)				-	36 Unit	4.982.775	DINAS PENGENDALIAN PENDUDUK, KB, PEMBERDAYAAN PEREMPUAN DAN PERLINDUNGAN ANAK
	2	13	05	2.01	0005	Fasilitasi Pengembangan Usaha Ekonomi Masyarakat dan Pemerintah Desa dalam Meningkatkan Pendapatan Asli Desa															
							Jumlah Dokumen Hasil Fasilitasi Pengembangan Usaha Ekonomi Masyarakat dan Pemerintah Desa dalam Meningkatkan Pendapatan Asli Desa	6 Dokumen			2 Dokumen	40.000.000	Kota Pontianak, Semua Kecamatan, Semua Kel/Desa	PENDAPATAN ASLI DAERAH (PAD)				-	2 Dokumen	40.000.000	DINAS PENGENDALIAN PENDUDUK, KB, PEMBERDAYAAN PEREMPUAN DAN PERLINDUNGAN ANAK
	2	13	05	2.01	0006	Fasilitasi Pemerintah Desa dalam Pemanfaatan Teknologi Tepat Guna															
							Jumlah Laporan Hasil Fasilitasi Pemerintah Desa dalam Pemanfaatan Teknologi Tepat Guna	6 Laporan			2 Laporan	90.000.000	Kota Pontianak, Semua Kecamatan, Semua Kel/Desa	PENDAPATAN ASLI DAERAH (PAD)				-	2 Laporan	90.000.000	DINAS PENGENDALIAN PENDUDUK, KB, PEMBERDAYAAN PEREMPUAN DAN PERLINDUNGAN ANAK
	2	13	05	2.01	0007	Fasilitasi Bulan Bhakti Gotong Royong Masyarakat															
							Jumlah Laporan Hasil Fasilitasi Bulan Bhakti Gotong Royong Masyarakat	3 Laporan			1 Laporan	25.000.000	Kota Pontianak, Semua Kecamatan, Semua Kel/Desa	PENDAPATAN ASLI DAERAH (PAD)				-	1 Laporan	25.000.000	DINAS PENGENDALIAN PENDUDUK, KB, PEMBERDAYAAN PEREMPUAN DAN PERLINDUNGAN ANAK
	2	13	05	2.01	0009	Fasilitasi Tim Penggerak PKK dalam Penyelenggaraan Gerakan Pemberdayaan Masyarakat dan Kesejahteraan Keluarga															
							Jumlah Dokumen Hasil Fasilitasi Tim Penggerak PKK dalam Penyelenggaraan Gerakan Pemberdayaan Masyarakat dan Kesejahteraan Keluarga	3 Dokumen			1 Dokumen	1.200.000.000	Kota Pontianak, Semua Kecamatan, Semua Kel/Desa	PENDAPATAN ASLI DAERAH (PAD)				-	1 Dokumen	1.200.000.000	DINAS PENGENDALIAN PENDUDUK, KB, PEMBERDAYAAN PEREMPUAN DAN PERLINDUNGAN ANAK
	2	14				URUSAN PEMERINTAHAN BIDANG PENGENDALIAN PENDUDUK DAN KELUARGA BERENCANA						4.572.309.872,50								5.525.311.038,62	

No	Kode					Urusan / Bidang Urusan / Program / Kegiatan / Sub Kegiatan	Indikator Program / Kegiatan / Sub Kegiatan	Target Akhir Periode Renstra OPD	Realisasi Capaian RENJA OPD Tahun 2023	Prakiraan Capaian Target RENJA OPD Tahun 2024	Capaian Kinerja Dan Kerangka Pendanaan							Kelompok Sasaran	Prakiraan Maju Rencana Tahun 2024		Perangkat Daerah
											Target 2025	Pagu Indikatif (Rp)	Lokasi	Sumber Dana	Prioritas Daerah Kota	Prioritas Daerah Provinsi	Prioritas Nasional		Target	Pagu Indikatif (Rp)	
1	*2*					*3*	*4*	*5*	*6*	*7*	*8*	*9*	*10*	*11*	*13*	*14*	*15*	*16*	*17*	*18*	*19*
61	2	14	02			PROGRAM PENGENDALIAN PENDUDUK	Angka Kelahiran Remaja umur 15-19 tahun (Age Specific Fertility Rate/ASFR 15-19)	17 Kelahiran/1 000 WUS 15-19			17 Kelahiran/1 000 WUS 15-19	240.200.000							17 Kelahiran/10 00 WUS 15-19	225.200.000	
	2	14	02	2.01		Pemaduan dan Sinkronisasi Kebijakan Pemerintah Daerah Provinsi dengan Pemerintah Daerah Kabupaten/Kota dalam rangka Pengendalian Kuantitas Penduduk	Jumlah kelompok kerja KKBPK yang efektif	3kelompok			3 kelompok	75.000.000			PD-1	PD-1	PN-4	-	3kelompok	60.000.000	
	2	14	02	2.01	0002	Penyusunan dan Pemanfaatan Grand Design Pembangunan Kependudukan (GDPK) Tingkat Kabupaten/Kota															
							Jumlah Dokumen Penyusunan dan Pemanfaatan Grand Design Pembangunan Kependudukan (GDPK) Tingkat Kabupaten/Kota	1 Dokumen			1 Dokumen	15.000.000	Kota Pontianak, Semua Kecamatan, Semua Kel/Desa	PENDAPATAN ASLI DAERAH (PAD)	-			-	1 Dokumen	0	DINAS PENGENDALIAN PENDUDUK, KB, PEMBERDAYAAN PEREMPUAN DAN PERLINDUNGAN ANAK
	2	14	02	2.01	0012	Advokasi tentang Pemanfaatan Kajian Dampak Kependudukan Beserta Model Solusi Strategis Sebagai Peringatan Dini Dampak Kependudukan kepada Pemangku Kepentingan															
							Jumlah Organisasi yang Mengikuti Advokasi tentang Pemanfaatan Kajian Dampak Kependudukan Beserta Model Solusi Strategis Sebagai Peringatan Dini Dampak Kependudukan kepada Pemangku Kepentingan	30 Organisasi			30 Organisasi	25.000.000	Kota Pontianak, Semua Kecamatan, Semua Kel/Desa	PENDAPATAN ASLI DAERAH (PAD)	-			-	30 Organisasi	25.000.000	DINAS PENGENDALIAN PENDUDUK, KB, PEMBERDAYAAN PEREMPUAN DAN PERLINDUNGAN ANAK
	2	14	02	2.01	0017	Pelaksanaan Sarasehan Hasil Pemutakhiran Data Keluarga															
							Jumlah pelaksanaan Sarasehan Hasil Pemutakhiran Data Keluarga	3 Laporan			1 Kegiatan	10.000.000	Kota Pontianak, Semua Kecamatan, Semua Kel/Desa	PENDAPATAN ASLI DAERAH (PAD)	-			-	1 Laporan	10.000.000	DINAS PENGENDALIAN PENDUDUK, KB, PEMBERDAYAAN PEREMPUAN DAN PERLINDUNGAN ANAK

No	Kode					Urusan / Bidang Urusan / Program / Kegiatan / Sub Kegiatan	Indikator Program / Kegiatan / Sub Kegiatan	Target Akhir Periode Renstra OPD	Realisasi Capaian RENJA OPD Tahun 2023	Prakiraan Capaian Target RENJA OPD Tahun 2024	Capaian Kinerja Dan Kerangka Pendanaan							Kelompok Sasaran	Prakiraan Maju Rencana Tahun 2024		Perangkat Daerah
											Target 2025	Pagu Indikatif (Rp)	Lokasi	Sumber Dana	Prioritas Daerah Kota	Prioritas Daerah Provinsi	Prioritas Nasional		Target	Pagu Indikatif (Rp)	
1	*2*					*3*	*4*	*5*	*6*	*7*	*8*	*9*	*10*	*11*	*13*	*14*	*15*	*16*	*17*	*18*	*19*
	2	14	02	2.01	0023	Pelaksanaan Rapat Pengendalian Program Bangga Kencana															
							Jumlah Laporan Rapat Pengendalian Program Bangga Kencana (Pembangunan Keluarga, Kependudukan, dan Keluarga Berencana)	12 Laporan			4 Kegiatan	25.000.000	Kota Pontianak, Semua Kecamatan, Semua Kel/Desa	PENDAPATAN ASLI DAERAH (PAD)	-			-	4 Laporan	25.000.000	DINAS PENGENDALIAN PENDUDUK, KB, PEMBERDAYAAN PEREMPUAN DAN PERLINDUNGAN ANAK
	2	14	02	2.02		Pemetaan Perkiraan Pengendalian Penduduk Cakupan Daerah Kabupaten/Kota	Persentase pelaksanaan Pemetaan Perkiraan Pengendalian Penduduk Cakupan Daerah Kabupaten/Kota	100persen			100 persen	165.200.000			PD-1	PD-1	PN-4	-	100persen	165.200.000	
	2	14	02	2.02	0011	Penyediaan Data dan Informasi Keluarga															
							Jumlah Data dan Informasi Keluarga yang Tersedianya	3 Dokumen			1 Dokumen	10.000.000	Kota Pontianak, Semua Kecamatan, Semua Kel/Desa	PENDAPATAN ASLI DAERAH (PAD)				-	1 Dokumen	10.000.000	DINAS PENGENDALIAN PENDUDUK, KB, PEMBERDAYAAN PEREMPUAN DAN PERLINDUNGAN ANAK
	2	14	02	2.02	0012	Pencatatan dan Pengumpulan Data Keluarga															
							Jumlah Laporan Pencatatan dan Pengumpulan Data Keluarga	12 Laporan			4 Laporan	10.000.000	Kota Pontianak, Semua Kecamatan, Semua Kel/Desa	PENDAPATAN ASLI DAERAH (PAD)				-	4 Laporan	10.000.000	DINAS PENGENDALIAN PENDUDUK, KB, PEMBERDAYAAN PEREMPUAN DAN PERLINDUNGAN ANAK
	2	14	02	2.02	0013	Pengolahan dan Pelaporan Data Pengendalian Lapangan dan Pelayanan KB															
							Jumlah Dokumen Pengolahan dan Pelaporan Data Pengendalian Lapangan dan Pelayanan KB	12 Dokumen			4 Dokumen	100.200.000	Kota Pontianak, Semua Kecamatan, Semua Kel/Desa	DANA TRANSFER KHUSUS-DANA ALOKASI KHUSUS NON FISIK				-	4 Dokumen	100.200.000	DINAS PENGENDALIAN PENDUDUK, KB, PEMBERDAYAAN PEREMPUAN DAN PERLINDUNGAN ANAK
	2	14	02	2.02	0015	Pembentukan dan operasionalisasi Rumah Data Kependudukan di Kampung KB Untuk Memperkuat Integrasi Program Bangga Kencana di Sektor Lain															

No	Kode					Urusan / Bidang Urusan / Program / Kegiatan / Sub Kegiatan	Indikator Program / Kegiatan / Sub Kegiatan	Target Akhir Periode Renstra OPD	Realisasi Capaian RENJA OPD Tahun 2023	Prakiraan Capaian Target RENJA OPD Tahun 2024	Capaian Kinerja Dan Kerangka Pendanaan							Kelompok Sasaran	Prakiraan Maju Rencana Tahun 2024		Perangkat Daerah
											Target 2025	Pagu Indikatif (Rp)	Lokasi	Sumber Dana	Prioritas Daerah Kota	Prioritas Daerah Provinsi	Prioritas Nasional		Target	Pagu Indikatif (Rp)	
1	*2*					*3*	*4*	*5*	*6*	*7*	*8*	*9*	*10*	*11*	*13*	*14*	*15*	*16*	*17*	*18*	*19*
							Jumlah Rumah Data Kependudukan di Kampung KB yang aktif Untuk Memperkuat Integrasi Program Bangga Kencana (Pembangunan Keluarga, Kependudukan, dan Keluarga Berencana) di Sektor Lain yang dibentuk	9 Unit			2 Unit	25.000.000	Kota Pontianak, Semua Kecamatan, Semua Kel/Desa	PENDAPATAN ASLI DAERAH (PAD)	-			-	3 Unit	25.000.000	DINAS PENGENDALIAN PENDUDUK, KB, PEMBERDAYAAN PEREMPUAN DAN PERLINDUNGAN ANAK
	2	14	02	2.02	0018	Pembinaan dan Pengawasan Pencatatan dan Pelaporan Program Bangga Kencana															
							Jumlah Laporan hasil Pelaksanaan Pembinaan dan pengawasan Program Bangga Kencana	6 Laporan			2 Laporan	10.000.000	Kota Pontianak, Semua Kecamatan, Semua Kel/Desa	PENDAPATAN ASLI DAERAH (PAD)				-	2 Laporan	10.000.000	DINAS PENGENDALIAN PENDUDUK, KB, PEMBERDAYAAN PEREMPUAN DAN PERLINDUNGAN ANAK
	2	14	02	2.02	0020	Penyusunan Profil program Pembangunan Keluarga, Kependudukan, dan Keluarga Berencana (Bangga Kencana)															
							Jumlah Dokumen Profil Kependudukan, Keluarga Berencana dan Pembangunan Keluarga	3 Dokumen			1 Dokumen	10.000.000	Kota Pontianak, Semua Kecamatan, Semua Kel/Desa	PENDAPATAN ASLI DAERAH (PAD)	-			-	1 Dokumen	10.000.000	DINAS PENGENDALIAN PENDUDUK, KB, PEMBERDAYAAN PEREMPUAN DAN PERLINDUNGAN ANAK
62	2	14	03			PROGRAM PEMBINAAN KELUARGA BERENCANA (KB)	Persentase Pelayanan Keluarga Berencana (KB) Pasca Persalinan Persentase pemakaian kontrasepsi Modern (Modern Contraceptive Prevalence Rate/mCPR)	72Persen 70,85Persentase			71,80 Persen 70,80 Persentase	3.341.941.872,50							72Persen 70,85Persentase	4.310.811.038,62	
	2	14	03	2.01		Pelaksanaan Advokasi, Komunikasi, Informasi dan Edukasi (KIE) Pengendalian Penduduk dan KB Sesuai Kearifan Budaya Lokal	Persentase masyarakat yang terpapar isi pesan Program KKBPK (advokasi dan KIE)	100Persen			100 Persen	989.074.550			PD-1	PD-1	PN-4	-	100Persen	826.080.000	
	2	14	03	2.01	0008	Pengendalian Program KKBPK															

No	Kode					Urusan / Bidang Urusan / Program / Kegiatan / Sub Kegiatan	Indikator Program / Kegiatan / Sub Kegiatan	Target Akhir Periode Renstra OPD	Realisasi Capaian RENJA OPD Tahun 2023	Prakiraan Capaian Target RENJA OPD Tahun 2024	Capaian Kinerja Dan Kerangka Pendanaan							Kelompok Sasaran	Prakiraan Maju Rencana Tahun 2024		Perangkat Daerah
											Target 2025	Pagu Indikatif (Rp)	Lokasi	Sumber Dana	Prioritas Daerah Kota	Prioritas Daerah Provinsi	Prioritas Nasional		Target	Pagu Indikatif (Rp)	
1	*2*					*3*	*4*	*5*	*6*	*7*	*8*	*9*	*10*	*11*	*13*	*14*	*15*	*16*	*17*	*18*	*19*
							Jumlah Laporan Hasil Pengendalian Program KKBPK	12 Laporan			4 Laporan	80.000.000	Kota Pontianak, Semua Kecamatan, Semua Kel/Desa	DANA TRANSFER KHUSUS-DANA ALOKASI KHUSUS NON FISIK				-	4 Laporan	80.000.000	DINAS PENGENDALIAN PENDUDUK, KB, PEMBERDAYAAN PEREMPUAN DAN PERLINDUNGAN ANAK
	2	14	03	2.01	0010	Pengelolaan Operasional dan Sarana di Balai Penyuluhan Bangga Kencana															
							Jumlah Laporan Hasil Pengelolaan Operasional dan Sarana di Balai Penyuluhan Bangga Kencana (Pembangunan Keluarga, Kependudukan, dan Keluarga Berencana)	12 Laporan			4 Laporan	317.700.000	Kota Pontianak, Semua Kecamatan, Semua Kel/Desa	PENDAPATAN ASLI DAERAH (PAD), DANA TRANSFER KHUSUS-DANA ALOKASI KHUSUS NON FISIK				-	4 Laporan	317.700.000	DINAS PENGENDALIAN PENDUDUK, KB, PEMBERDAYAAN PEREMPUAN DAN PERLINDUNGAN ANAK
	2	14	03	2.01	0011	Pelaksanaan Mekanisme Operasional Program Bangga Kencana melalui Rapat Koordinasi Kecamatan (Rakorcam), Rapat Koordinasi Desa (Rakordes), dan Mini Lokakarya (Minilok)															
							Jumlah Laporan Mekanisme Operasional Program Bangga Kencana (Pembangunan Keluarga, Kependudukan, dan Keluarga Berencana) Melalui Rapat Koordinasi Kecamatan (Rakorcam), Rapat Koordinasi Desa (Rakordes), dan Mini Lokakarya (Minilok)	12 Laporan			4 Laporan	198.000.000	Kota Pontianak, Semua Kecamatan, Semua Kel/Desa	PENDAPATAN ASLI DAERAH (PAD), DANA TRANSFER KHUSUS-DANA ALOKASI KHUSUS NON FISIK				-	4 Laporan	198.000.000	DINAS PENGENDALIAN PENDUDUK, KB, PEMBERDAYAAN PEREMPUAN DAN PERLINDUNGAN ANAK
	2	14	03	2.01	0012	Promosi dan KIE Program Bangga Kencana Melalui Media Massa Cetak dan Elektronik serta Media Luar Ruang															
							Jumlah Dokumen Promosi dan KIE Program Bangga Kencana (Pembangunan Keluarga, Kependudukan, dan Keluarga Berencana) Melalui Media Massa Cetak dan Elektronik serta Media Luar Ruang	9 Dokumen			3 Dokumen	150.000.000	Kota Pontianak, Semua Kecamatan, Semua Kel/Desa	PENDAPATAN ASLI DAERAH (PAD), DANA TRANSFER KHUSUS-DANA ALOKASI KHUSUS NON FISIK				-	3 Dokumen	150.000.000	DINAS PENGENDALIAN PENDUDUK, KB, PEMBERDAYAAN PEREMPUAN DAN PERLINDUNGAN ANAK
	2	14	03	2.01	0013	Komunikasi, Informasi dan Edukasi (KIE) ProgramBangga Kencana sesuai Kearifan Budaya Lokal															

No	Kode					Urusan / Bidang Urusan / Program / Kegiatan / Sub Kegiatan	Indikator Program / Kegiatan / Sub Kegiatan	Target Akhir Periode Renstra OPD	Realisasi Capaian RENJA OPD Tahun 2023	Prakiraan Capaian Target RENJA OPD Tahun 2024	Capaian Kinerja Dan Kerangka Pendanaan							Kelompok Sasaran	Prakiraan Maju Rencana Tahun 2024		Perangkat Daerah
											Target 2025	Pagu Indikatif (Rp)	Lokasi	Sumber Dana	Prioritas Daerah Kota	Prioritas Daerah Provinsi	Prioritas Nasional		Target	Pagu Indikatif (Rp)	
1	2					3	4	5	6	7	8	9	10	11	13	14	15	16	17	18	19
							Jumlah Komunikasi, Informasi dan Edukasi (KIE) Program Bangga Kencana (Pembangunan Keluarga, Kependudukan, dan Keluarga Berencana) sesuai Kearifan Budaya Lokal yang dilaksanakan	6 Dokumen			2 Dokumen	75.400.000	Kota Pontianak, Semua Kecamatan, Semua Kel/Desa	PENDAPATAN ASLI DAERAH (PAD), DANA TRANSFER KHUSUS-DANA ALOKASI KHUSUS NON FISIK	-			-	2 Dokumen	75.400.000	DINAS PENGENDALIAN PENDUDUK, KB, PEMBERDAYAAN PEREMPUAN DAN PERLINDUNGAN ANAK
	2	14	03	2.01	0014	Advokasi Program Bangga kencana oleh pokja advokasi kepada Stakeholders dan Mitra Kerja															
							Jumlah Organisasi yang Mendapatkan Advokasi Program Bangga Kencana (Pembangunan Keluarga, Kependudukan, dan Keluarga Berencana) kepada Stakeholders dan Mitra Kerja	16 Organisasi			16 Organisasi	167.974.550	Kota Pontianak, Semua Kecamatan, Semua Kel/Desa	PENDAPATAN ASLI DAERAH (PAD), DANA TRANSFER KHUSUS-DANA ALOKASI KHUSUS NON FISIK				-	16 Organisasi	4.980.000	DINAS PENGENDALIAN PENDUDUK, KB, PEMBERDAYAAN PEREMPUAN DAN PERLINDUNGAN ANAK
	2	14	03	2.02		Pendayagunaan Tenaga Penyuluh KB/Petugas Lapangan KB (PKB/PLKB)	Persentase pelaksanaan Pendayagunaan Tenaga Penyuluh KB/Petugas Lapangan KB (PKB/PLKB)	100persen			100 persen	4.980.000			PD-1	PD-1	PN-4	-	100persen	4.980.000	
	2	14	03	2.02	0004	Penggerakan Kader Institusi Masyarakat Pedesaan (IMP)															
							Jumlah Kader yang Mengikuti Penggerakan Kader Institusi Masyarakat Pedesaan (IMP)	580 Orang			580 Orang	4.980.000	Kota Pontianak, Semua Kecamatan, Semua Kel/Desa	PENDAPATAN ASLI DAERAH (PAD)				-	580 Orang	4.980.000	DINAS PENGENDALIAN PENDUDUK, KB, PEMBERDAYAAN PEREMPUAN DAN PERLINDUNGAN ANAK
	2	14	03	2.03		Pengendalian dan Pendistribusian Kebutuhan Alat dan Obat Kontrasepsi serta Pelaksanaan Pelayanan KB di Daerah Kabupaten/Kota	Persentase Pendistribusian Kebutuhan Alat dan Obat Kontrasepsi serta Pelaksanaan Pelayanan KB di Fasilitas Kesehatan	100persen			100 persen	1.985.387.322,50			PD-1	PD-1	PN-4	-	100persen	3.117.251.038,62	
	2	14	03	2.03	0001	Pengendalian Pendistribusian Alat dan Obat Kontrasepsi dan Sarana Penunjang Pelayanan KB ke Fasilitas Kesehatan Termasuk Jaringan dan Jejaringnya															

No	Kode					Urusan / Bidang Urusan / Program / Kegiatan / Sub Kegiatan	Indikator Program / Kegiatan / Sub Kegiatan	Target Akhir Periode Renstra OPD	Realisasi Capaian RENJA OPD Tahun 2023	Prakiraan Capaian Target RENJA OPD Tahun 2024	Capaian Kinerja Dan Kerangka Pendanaan							Kelompok Sasaran	Prakiraan Maju Rencana Tahun 2024		Perangkat Daerah
											Target 2025	Pagu Indikatif (Rp)	Lokasi	Sumber Dana	Prioritas Daerah Kota	Prioritas Daerah Provinsi	Prioritas Nasional		Target	Pagu Indikatif (Rp)	
1	*2*					*3*	*4*	*5*	*6*	*7*	*8*	*9*	*10*	*11*	*13*	*14*	*15*	*16*	*17*	*18*	*19*
							Jumlah Laporan Pengendalian Pendistribusian Alat dan Obat Kontrasepsi dan Sarana Penunjang Pelayanan KB ke Fasilitas Kesehatan Termasuk Jaringan dan Jejaringnya	12 Laporan			4 Laporan	43.200.000	Kota Pontianak, Semua Kecamatan, Semua Kel/Desa	DANA TRANSFER KHUSUS-DANA ALOKASI KHUSUS NON FISIK				-	4 Laporan	43.200.000	DINAS PENGENDALIAN PENDUDUK, KB, PEMBERDAYAAN PEREMPUAN DAN PERLINDUNGAN ANAK
	2	14	03	2.03	0003	Peningkatan Kesertaan Penggunaan Metode Kontrasepsi Jangka Panjang (MKJP)															
							Jumlah Orang yang Mengikuti Kesertaan Penggunaan Metode Kontrasepsi Jangka Panjang (MKJP)	2118 Orang			706 Orang	556.882.000	Kota Pontianak, Semua Kecamatan, Semua Kel/Desa	PENDAPATAN ASLI DAERAH (PAD), DANA TRANSFER KHUSUS-DANA ALOKASI KHUSUS NON FISIK				-	706 Orang	330.714.000	DINAS PENGENDALIAN PENDUDUK, KB, PEMBERDAYAAN PEREMPUAN DAN PERLINDUNGAN ANAK
	2	14	03	2.03	0006	Penyediaan Sarana Penunjang Pelayanan KB															
							Jumlah Unit Sarana Penunjang Pelayanan KB	15 Unit			5 Unit	1.139.971.000	Kota Pontianak, Semua Kecamatan, Semua Kel/Desa	PENDAPATAN ASLI DAERAH (PAD), DANA TRANSFER KHUSUS-DANA ALOKASI KHUSUS FISIK				-	5 Unit	2.489.291.000	DINAS PENGENDALIAN PENDUDUK, KB, PEMBERDAYAAN PEREMPUAN DAN PERLINDUNGAN ANAK
	2	14	03	2.03	0008	Pembinaan Pelayanan Keluarga Berencana dan Kesehatan Reproduksi di Fasilitas Kesehatan Termasuk Jaringan dan Jejaringnya															
							Jumlah Laporan Hasil Pembinaan Pelayanan Keluarga Berencana dan Kesehatan Reproduksi di Fasilitas Kesehatan Termasuk Jaringan dan Jejaringnya	6 Laporan			2 Laporan	71.100.000	Kota Pontianak, Semua Kecamatan, Semua Kel/Desa	PENDAPATAN ASLI DAERAH (PAD), DANA TRANSFER KHUSUS-DANA ALOKASI KHUSUS NON FISIK				-	2 Laporan	71.100.000	DINAS PENGENDALIAN PENDUDUK, KB, PEMBERDAYAAN PEREMPUAN DAN PERLINDUNGAN ANAK
	2	14	03	2.03	0010	Peningkatan Kompetensi Tenaga Pelayanan Keluarga Berencana dan Kesehatan Reproduksi															

No	Kode					Urusan / Bidang Urusan / Program / Kegiatan / Sub Kegiatan	Indikator Program / Kegiatan / Sub Kegiatan	Target Akhir Periode Renstra OPD	Realisasi Capaian RENJA OPD Tahun 2023	Prakiraan Capaian Target RENJA OPD Tahun 2024	Capaian Kinerja Dan Kerangka Pendanaan							Kelompok Sasaran	Prakiraan Maju Rencana Tahun 2024		Perangkat Daerah
											Target 2025	Pagu Indikatif (Rp)	Lokasi	Sumber Dana	Prioritas Daerah Kota	Prioritas Daerah Provinsi	Prioritas Nasional		Target	Pagu Indikatif (Rp)	
1	*2*					*3*	*4*	*5*	*6*	*7*	*8*	*9*	*10*	*11*	*13*	*14*	*15*	*16*	*17*	*18*	*19*
							Jumlah Tenaga Pelayanan yang Mengikuti Peningkatan Kompetensi Tenaga Pelayanan Keluarga Berencana dan Kesehatan Reproduksi	90 Orang			90 Orang	174.234.322,50	Kota Pontianak, Semua Kecamatan, Semua Kel/Desa	PENDAPATAN ASLI DAERAH (PAD)				-	90 Orang	182.946.038,62	DINAS PENGENDALIAN PENDUDUK, KB, PEMBERDAYAAN PEREMPUAN DAN PERLINDUNGAN ANAK
	2	14	03	2.04		Pemberdayaan dan Peningkatan Peran Serta Organisasi Kemasyarakatan Tingkat Daerah Kabupaten/Kota dalam Pelaksanaan Pelayanan dan Pembinaan Kesertaan Ber-KB	Persentase pelaksanaan Pemberdayaan dan Peningkatan Peran Serta Organisasi Kemasyarakatan Tingkat Daerah Kabupaten/Kota dalam Pelaksanaan Pelayanan dan Pembinaan Kesertaan Ber-KB	100persen			100 persen	362.500.000			PD-1	PD-1	PN-4	-	100persen	362.500.000	
	2	14	03	2.04	0006	Pelaksanaan dan Pengelolaan Program Bangga Kencana di Kampung Keluarga Berkualitas															
							Jumlah Kampung Keluarga Berkualitas yang mengikuti Pelaksanaan dan Pengelolaan Program Bangga Kencana (Pembangunan Keluarga, Kependudukan, dan Keluarga Berencana)	12 Kampung			11 Kampung	362.500.000	Kota Pontianak, Semua Kecamatan, Semua Kel/Desa	PENDAPATAN ASLI DAERAH (PAD), DANA TRANSFER KHUSUS-DANA ALOKASI KHUSUS NON FISIK				-	12 Kampung	362.500.000	DINAS PENGENDALIAN PENDUDUK, KB, PEMBERDAYAAN PEREMPUAN DAN PERLINDUNGAN ANAK
63	2	14	04			PROGRAM PEMBERDAYAAN DAN PENINGKATAN KELUARGA SEJAHTERA (KS)	Indeks Pembangunan Keluarga (iBangga) Kota Pontianak Median Usia Kawin Pertama Perempuan (MUKP) seluruh wanita umur 25-49 tahun	23,1Tahun 63Indeks (skala 0-100)			62 Indeks (skala 0-100) 22,56 Tahun	990.168.000							23,1Tahun 63Indeks (skala 0-100)	989.300.000	
	2	14	04	2.01		Pelaksanaan Pembangunan Keluarga Melalui Pembinaan Ketahanan dan Kesejahteraan Keluarga	Persentase Kelompok Ketahaan dan Kesejahteraan Keluara yang aktif Persentase Kelompok TPK yang aktif dalam melakukan pendampingan kepada keluarga beresiko stunting	100Persen 100persen			100 persen 100 Persen	978.300.000			PD-1	PD-1	PN-4	-	100Persen 100persen	978.300.000	
	2	14	04	2.01	0017	Promosi dan Sosialisasi Kelompok Kegiatan Ketahanan dan Kesejahteraan Keluarga (BKB, BKR, BKL, PPKS, PIK-R dan Usaha Peningkatan Pendapatan Keluarga Akseptor (UPPKA))															

No	Kode					Urusan / Bidang Urusan / Program / Kegiatan / Sub Kegiatan	Indikator Program / Kegiatan / Sub Kegiatan	Target Akhir Periode Renstra OPD	Realisasi Capaian RENJA OPD Tahun 2023	Prakiraan Capaian Target RENJA OPD Tahun 2024	Capaian Kinerja Dan Kerangka Pendanaan							Kelompok Sasaran	Prakiraan Maju Rencana Tahun 2024		Perangkat Daerah
											Target 2025	Pagu Indikatif (Rp)	Lokasi	Sumber Dana	Prioritas Daerah Kota	Prioritas Daerah Provinsi	Prioritas Nasional		Target	Pagu Indikatif (Rp)	
1	*2*					*3*	*4*	*5*	*6*	*7*	*8*	*9*	*10*	*11*	*13*	*14*	*15*	*16*	*17*	*18*	*19*
							Jumlah Laporan Hasil Promosi dan Sosialisasi Kelompok Kegiatan Ketahanan dan Kesejahteraan Keluarga (BKB, BKR, BKL, PPPKS, PIK-R dan Pemberdayaan Ekonomi Keluarga/UPPKS)	6 Laporan			2 Laporan	5.000.000	Kota Pontianak, Semua Kecamatan, Semua Kel/Desa	PENDAPATAN ASLI DAERAH (PAD)				-	2 Laporan	5.000.000	DINAS PENGENDALIAN PENDUDUK, KB, PEMBERDAYAAN PEREMPUAN DAN PERLINDUNGAN ANAK
	2	14	04	2.01	0018	Pengadaan Sarana Kelompok Kegiatan Ketahanan dan Kesejahteraan Keluarga (BKB, BKR, BKL, PPKS, PIK-R dan Usaha Peningkatan Pendapatan Keluarga Akseptor (UPPKA)															
							Jumlah Unit Sarana Kelompok Kegiatan Ketahanan dan Kesejahteraan Keluarga (BKB, BKR, BKL, PPKS, PIK-R dan Usaha Peningkatan Pendapatan Keluarga Akseptor (UPPKA) yang tersedia	15 Unit			5 Unit	360.000.000	Kota Pontianak, Semua Kecamatan, Semua Kel/Desa	PENDAPATAN ASLI DAERAH (PAD), DANA TRANSFER KHUSUS-DANA ALOKASI KHUSUS NON FISIK				-	5 Unit	360.000.000	DINAS PENGENDALIAN PENDUDUK, KB, PEMBERDAYAAN PEREMPUAN DAN PERLINDUNGAN ANAK
	2	14	04	2.01	0019	Orientasi/Pelatihan Teknis Pelaksana/Kader Ketahanan dan Kesejahteraan Keluarga (BKB, BKR, BKL, PPKS, PIK-R dan Usaha Peningkatan Pendapatan Keluarga Akseptor (UPPKA)															
							Jumlah kader yang mengikuti Orientasi/Pelatihan Teknis Pelaksana/Kader Ketahanan dan Kesejahteraan Keluarga (BKB, BKR, BKL, PPKS, PIK-R dan Pemberdayaan Ekonomi Keluarga/Usaha Peningkatan Pendapatan Keluarga Akseptor (UPPKA)	150 Orang			50 Orang	15.000.000	Kota Pontianak, Semua Kecamatan, Semua Kel/Desa	PENDAPATAN ASLI DAERAH (PAD)				-	50 Orang	15.000.000	DINAS PENGENDALIAN PENDUDUK, KB, PEMBERDAYAAN PEREMPUAN DAN PERLINDUNGAN ANAK
	2	14	04	2.01	0021	Orientasi dan Pelatihan Teknis Pengelola Ketahanan dan Kesejahteraan Keluarga (BKB, BKR, BKL, PPKS, PIK-R dan Usaha Peningkatan Pendapatan Keluarga Akseptor (UPPKA)															
							Jumlah Laporan Hasil Orientasi dan Pelatihan Teknis Pengelola Ketahanan dan Kesejahteraan Keluarga (BKB, BKR, BKL, PPKS, PIK-R dan Pemberdayaan Ekonomi Keluarga/UPPKA)	6 Laporan			2 Laporan	15.000.000	Kota Pontianak, Semua Kecamatan, Semua Kel/Desa	PENDAPATAN ASLI DAERAH (PAD)				-	2 Laporan	15.000.000	DINAS PENGENDALIAN PENDUDUK, KB, PEMBERDAYAAN PEREMPUAN DAN PERLINDUNGAN ANAK
	2	14	04	2.01	0024	Penyediaan Biaya Operasional bagi Pengelola dan Pelaksana (Kader) Ketahanan dan Kesejaheraan Keluarga (BKB, BKR, BKL, PPKS, PIK-R dan Usaha Peningkatan Pendapatan Keluarga Akseptor (UPPKA)															

No	Kode					Urusan / Bidang Urusan / Program / Kegiatan / Sub Kegiatan	Indikator Program / Kegiatan / Sub Kegiatan	Target Akhir Periode Renstra OPD	Realisasi Capaian RENJA OPD Tahun 2023	Prakiraan Capaian Target RENJA OPD Tahun 2024	Capaian Kinerja Dan Kerangka Pendanaan							Kelompok Sasaran	Prakiraan Maju Rencana Tahun 2024		Perangkat Daerah
											Target 2025	Pagu Indikatif (Rp)	Lokasi	Sumber Dana	Prioritas Daerah Kota	Prioritas Daerah Provinsi	Prioritas Nasional		Target	Pagu Indikatif (Rp)	
1	*2*					*3*	*4*	*5*	*6*	*7*	*8*	*9*	*10*	*11*	*13*	*14*	*15*	*16*	*17*	*18*	*19*
							Jumlah Kader Pengelola dan Pelaksana (Kader) Ketahanan dan Kesejahteraan Keluarga (BKB, BKR, BKL, PPKS, PIK-R dan Usaha Peningkatan Pendapatan Keluarga Akseptor (UPPKA) yang mendapat biaya operasional kegiatan	270 Orang			270 Orang	573.300.000	Kota Pontianak, Semua Kecamatan, Semua Kel/Desa	DANA TRANSFER KHUSUS-DANA ALOKASI KHUSUS NON FISIK				-	270 Orang	573.300.000	DINAS PENGENDALIAN PENDUDUK, KB, PEMBERDAYAAN PEREMPUAN DAN PERLINDUNGAN ANAK
	2	14	04	2.01	0028	Pembentukan Kelompok Ketahanan dan Kesejahteraan Keluarga (Bina Keluarga Balita (BKB), Bina Keluarga Remaja (BKR), Pusat Informasi dan Konseling Remaja (PIK-R) Bina Keluarga Lansia (BKL), Usaha Peningkatan Pendapatan Keluarga Akseptor (UPPKA) dan Pemberdayaan Ekonomi Keluarga)																
							Jumlah Kelompok Ketahanan dan Kesejahteraan Keluarga (Bina Keluarga Balita (BKB), Bina Keluarga Remaja (BKR), Pusat Informasi dan Konseling Remaja (PIK-R) Bina Keluarga Lansia (BKL), Unit Peningkatan Pendapatan Keluarga Akseptor (UPPKA) dan Pemberdayaan Ekonomi Keluarga) yang dibentuk	30 Kelompok			10 Kelompok	10.000.000	Kota Pontianak, Semua Kecamatan, Semua Kel/Desa	PENDAPATAN ASLI DAERAH (PAD)				-	10 Kelompok	10.000.000	DINAS PENGENDALIAN PENDUDUK, KB, PEMBERDAYAAN PEREMPUAN DAN PERLINDUNGAN ANAK
	2	14	04	2.02		Pelaksanaan dan Peningkatan Peran Serta Organisasi Kemasyarakatan Tingkat Daerah Kabupaten/ Kota dalam Pembangunan Keluarga Melalui Pembinaan Ketahanan dan Kesejahteraan Keluarga	Persentase keterlibatan Peran Serta Organisasi Kemasyarakatan dalam Pembangunan Keluarga Melalui Pembinaan Ketahanan dan Kesejahteraan Keluarga	100persen			100 persen	11.868.000			PD-1	PD-1	PN-4	-	100persen	11.000.000	
	2	14	04	2.02	0003	Pelaksanaan Peningkatan Kapasitas Mitra dan Organisasi Kemasyarakatan dalam Pengelolaan Program Ketahanan dan Kesejahteraan Keluarga (BKB, BKR, BKL, PPPKS, PIK-R dan Pemberdayaan Ekonomi Keluarga/UPPKS)																

No	Kode					Urusan / Bidang Urusan / Program / Kegiatan / Sub Kegiatan	Indikator Program / Kegiatan / Sub Kegiatan	Target Akhir Periode Renstra OPD	Realisasi Capaian RENJA OPD Tahun 2023	Prakiraan Capaian Target RENJA OPD Tahun 2024	Capaian Kinerja Dan Kerangka Pendanaan							Kelompok Sasaran	Prakiraan Maju Rencana Tahun 2024		Perangkat Daerah
											Target 2025	Pagu Indikatif (Rp)	Lokasi	Sumber Dana	Prioritas Daerah Kota	Prioritas Daerah Provinsi	Prioritas Nasional		Target	Pagu Indikatif (Rp)	
1	*2*					*3*	*4*	*5*	*6*	*7*	*8*	*9*	*10*	*11*	*13*	*14*	*15*	*16*	*17*	*18*	*19*
							Jumlah Organisasi yang Mengikuti Peningkatan Kapasitas Mitra dan Organisasi Kemasyarakatan dalam Pengelolaan Program Ketahanan dan Kesejahteraan Keluarga (BKB, BKR, BKL, PPPKS, PIK-R dan Pemberdayaan Ekonomi Keluarga/UPPKS)	14 Organisasi			14 Organisasi	6.000.000	Kota Pontianak, Semua Kecamatan, Semua Kel/Desa	PENDAPATAN ASLI DAERAH (PAD)				-	14 Organisasi	6.000.000	DINAS PENGENDALIAN PENDUDUK, KB, PEMBERDAYAAN PEREMPUAN DAN PERLINDUNGAN ANAK
	2	14	04	2.02	0004	Promosi dan Sosialisasi Program Ketahanan dan Kesejahteraan Keluarga bagi Mitra Kerja															
							Jumlah Laporan Hasil Promosi dan Sosialisasi Program Ketahanan dan Kesejahteraan Keluarga bagi Mitra Kerja	6 Laporan			2 Laporan	5.868.000	Kota Pontianak, Semua Kecamatan, Semua Kel/Desa	PENDAPATAN ASLI DAERAH (PAD)				-	2 Laporan	5.000.000	DINAS PENGENDALIAN PENDUDUK, KB, PEMBERDAYAAN PEREMPUAN DAN PERLINDUNGAN ANAK
						DINAS PANGAN, PERTANIAN DAN PERIKANAN						25.888.650.400								16.414.815.000	
	2					URUSAN PEMERINTAHAN WAJIB YANG TIDAK BERKAITAN DENGAN PELAYANAN DASAR						14.703.397.866								11.293.550.823	
	2	09				URUSAN PEMERINTAHAN BIDANG PANGAN						14.703.397.866								11.293.550.823	
64	2	09	01			PROGRAM PENUNJANG URUSAN PEMERINTAHAN DAERAH KABUPATEN/KOTA	Tingkat Kepuasan Bidang Terhadap Pelayanan Kesekretariatan	95 Persen			95 Persen	14.156.856.506							95 Persen	10.706.903.838	
	2	09	01	2.01		Perencanaan, Penganggaran, dan Evaluasi Kinerja Perangkat Daerah	Persentase pelaksanaan perencanaan, penganggaran dan evaluasi kinerja Perangkat Daerah	100Persen			100 Persen	83.000.000			PD-4	PD-3	PN-7	-	100Persen	78.880.000	
	2	09	01	2.01	0001	Penyusunan Dokumen Perencanaan Perangkat Daerah															
							Jumlah Dokumen Perencanaan Perangkat Daerah	9 Dokumen			9 Dokumen	38.000.000	Kota Pontianak, Semua Kecamatan, Semua Kel/Desa	PENDAPATAN ASLI DAERAH (PAD)				-	9 Dokumen	26.680.000	DINAS PANGAN, PERTANIAN DAN PERIKANAN
	2	09	01	2.01	0007	Evaluasi Kinerja Perangkat Daerah															

No	Kode					Urusan / Bidang Urusan / Program / Kegiatan / Sub Kegiatan	Indikator Program / Kegiatan / Sub Kegiatan	Target Akhir Periode Renstra OPD	Realisasi Capaian RENJA OPD Tahun 2023	Prakiraan Capaian Target RENJA OPD Tahun 2024	Capaian Kinerja Dan Kerangka Pendanaan							Kelompok Sasaran	Prakiraan Maju Rencana Tahun 2024		Perangkat Daerah
											Target 2025	Pagu Indikatif (Rp)	Lokasi	Sumber Dana	Prioritas Daerah Kota	Prioritas Daerah Provinsi	Prioritas Nasional		Target	Pagu Indikatif (Rp)	
1	*2*					*3*	*4*	*5*	*6*	*7*	*8*	*9*	*10*	*11*	*13*	*14*	*15*	*16*	*17*	*18*	*19*
							Jumlah Laporan Evaluasi Kinerja Perangkat Daerah	17 Laporan			17 Laporan	45.000.000	Kota Pontianak, Semua Kecamatan, Semua Kel/Desa	PENDAPATAN ASLI DAERAH (PAD)				-	17 Laporan	52.200.000	DINAS PANGAN, PERTANIAN DAN PERIKANAN
	2	09	01	2.02		Administrasi Keuangan Perangkat Daerah	Persentase pemenuhan administrasi Keuangan Perangkat Daerah	100Persen			100 Persen	10.958.601.334			PD-4	PD-3	PN-7	-	100Persen	8.186.521.277	
	2	09	01	2.02	0001	Penyediaan Gaji dan Tunjangan ASN															
							Jumlah Orang yang Menerima Gaji dan Tunjangan ASN	50 Orang/bulan			50 Orang/bulan	10.947.565.750	Kota Pontianak, Semua Kecamatan, Semua Kel/Desa	PENDAPATAN ASLI DAERAH (PAD), DANA TRANSFER UMUM-DANA ALOKASI UMUM, DAU TAMBAHAN DUKUNGAN PENDANAAN ATAS KEBIJAKAN PENGGAJIAN PEGAWAI PEMERINTAH DENGAN PERJANJIAN KERJA				-	50 Orang/bulan	8.173.720.000	DINAS PANGAN, PERTANIAN DAN PERIKANAN
	2	09	01	2.02	0004	Koordinasi dan Pelaksanaan Akuntansi SKPD															
							Jumlah Dokumen Koordinasi dan Pelaksanaan Akuntansi SKPD	6 Dokumen			6 Dokumen	11.035.584	Kota Pontianak, Semua Kecamatan, Semua Kel/Desa	PENDAPATAN ASLI DAERAH (PAD)				-	6 Dokumen	12.801.277	DINAS PANGAN, PERTANIAN DAN PERIKANAN
	2	09	01	2.05		Administrasi Kepegawaian Perangkat Daerah	Persentase pemenuhan administrasi kepegawaian perangkat daerah	100Persen			100 Persen	173.000.000			PD-4	PD-3	PN-7	-	100Persen	174.955.000	

No	Kode					Urusan / Bidang Urusan / Program / Kegiatan / Sub Kegiatan	Indikator Program / Kegiatan / Sub Kegiatan	Target Akhir Periode Renstra OPD	Realisasi Capaian RENJA OPD Tahun 2023	Prakiraan Capaian Target RENJA OPD Tahun 2024	Capaian Kinerja Dan Kerangka Pendanaan							Kelompok Sasaran	Prakiraan Maju Rencana Tahun 2024		Perangkat Daerah
											Target 2025	Pagu Indikatif (Rp)	Lokasi	Sumber Dana	Prioritas Daerah Kota	Prioritas Daerah Provinsi	Prioritas Nasional		Target	Pagu Indikatif (Rp)	
1	*2*					*3*	*4*	*5*	*6*	*7*	*8*	*9*	*10*	*11*	*13*	*14*	*15*	*16*	*17*	*18*	*19*
	2	09	01	2.05	0002	Pengadaan Pakaian Dinas beserta Atribut Kelengkapannya															
							Jumlah Paket Pakaian Dinas beserta Atribut Kelengkapan	9 Paket			3 Paket	110.000.000	Kota Pontianak, Semua Kecamatan, Semua Kel/Desa	PENDAPATAN ASLI DAERAH (PAD)				-	3 Paket	110.000.000	DINAS PANGAN, PERTANIAN DAN PERIKANAN
	2	09	01	2.05	0010	Sosialisasi Peraturan Perundang-Undangan															
							Jumlah Orang yang Mengikuti Sosialisasi Peraturan Perundang-Undangan	50 Orang			50 Orang	15.000.000	Kota Pontianak, Semua Kecamatan, Semua Kel/Desa	PENDAPATAN ASLI DAERAH (PAD)				-	50 Orang	14.955.000	DINAS PANGAN, PERTANIAN DAN PERIKANAN
	2	09	01	2.05	0011	Bimbingan Teknis Implementasi Peraturan Perundang-Undangan															
							Jumlah Orang yang Mengikuti Bimbingan Teknis Implementasi Peraturan Perundang-Undangan	24 Orang			8 Orang	48.000.000	Kota Pontianak, Semua Kecamatan, Semua Kel/Desa	PENDAPATAN ASLI DAERAH (PAD)				-	8 Orang	50.000.000	DINAS PANGAN, PERTANIAN DAN PERIKANAN
	2	09	01	2.06		Administrasi Umum Perangkat Daerah	Persentase pemenuhan administrasi umum perangkat daerah	100Persen			100 Persen	372.488.450			PD-4	PD-3	PN-7	-	100Persen	378.132.450	
	2	09	01	2.06	0001	Penyediaan Komponen Instalasi															
							Jumlah Paket Komponen Instalasi Listrik/Penerangan Bangunan Kantor yang Disediakan	3 Paket			1 Paket	12.750.000	Kota Pontianak, Semua Kecamatan, Semua Kel/Desa	PENDAPATAN ASLI DAERAH (PAD)				-	1 Paket	13.000.000	DINAS PANGAN, PERTANIAN DAN PERIKANAN
	2	09	01	2.06	0002	Penyediaan Peralatan dan Perlengkapan Kantor															

No	Kode					Urusan / Bidang Urusan / Program / Kegiatan / Sub Kegiatan	Indikator Program / Kegiatan / Sub Kegiatan	Target Akhir Periode Renstra OPD	Realisasi Capaian RENJA OPD Tahun 2023	Prakiraan Capaian Target RENJA OPD Tahun 2024	Capaian Kinerja Dan Kerangka Pendanaan							Kelompok Sasaran	Prakiraan Maju Rencana Tahun 2024		Perangkat Daerah
											Target 2025	Pagu Indikatif (Rp)	Lokasi	Sumber Dana	Prioritas Daerah Kota	Prioritas Daerah Provinsi	Prioritas Nasional		Target	Pagu Indikatif (Rp)	
1	*2*					*3*	*4*	*5*	*6*	*7*	*8*	*9*	*10*	*11*	*13*	*14*	*15*	*16*	*17*	*18*	*19*
							Jumlah Paket Peralatan dan Perlengkapan Kantor yang Disediakan	3 Paket			1 Paket	94.768.000	Kota Pontianak, Semua Kecamatan, Semua Kel/Desa	PENDAPATAN ASLI DAERAH (PAD)				-	1 Paket	94.768.000	DINAS PANGAN, PERTANIAN DAN PERIKANAN
	2	09	01	2.06	0003	Penyediaan Peralatan Rumah Tangga															
							Jumlah Paket Peralatan Rumah Tangga yang Disediakan	3 Paket			1 Paket	19.554.450	Kota Pontianak, Semua Kecamatan, Semua Kel/Desa	PENDAPATAN ASLI DAERAH (PAD)				-	1 Paket	19.554.450	DINAS PANGAN, PERTANIAN DAN PERIKANAN
	2	09	01	2.06	0004	Penyediaan Bahan Logistik Kantor															
							Jumlah Paket Bahan Logistik Kantor yang Disediakan	3 Paket			1 Paket	19.870.000	Kota Pontianak, Semua Kecamatan, Semua Kel/Desa	PENDAPATAN ASLI DAERAH (PAD)				-	1 Paket	19.870.000	DINAS PANGAN, PERTANIAN DAN PERIKANAN
	2	09	01	2.06	0005	Penyediaan Barang Cetakan dan Penggandaan															
							Jumlah Paket Barang Cetakan dan Penggandaan yang Disediakan	3 Paket			1 Paket	44.606.000	Kota Pontianak, Semua Kecamatan, Semua Kel/Desa	PENDAPATAN ASLI DAERAH (PAD)				-	1 Paket	45.000.000	DINAS PANGAN, PERTANIAN DAN PERIKANAN
	2	09	01	2.06	0006	Penyediaan Bahan Bacaan dan Peraturan Perundang-undangan															
							Jumlah Dokumen Bahan Bacaan dan Peraturan Perundang-Undangan yang Disediakan	6 Dokumen			2 Dokumen	5.940.000	Kota Pontianak, Semua Kecamatan, Semua Kel/Desa	PENDAPATAN ASLI DAERAH (PAD)				-	2 Dokumen	5.940.000	DINAS PANGAN, PERTANIAN DAN PERIKANAN
	2	09	01	2.06	0009	Penyelenggaraan Rapat Koordinasi dan Konsultasi SKPD															

No	Kode					Urusan / Bidang Urusan / Program / Kegiatan / Sub Kegiatan	Indikator Program / Kegiatan / Sub Kegiatan	Target Akhir Periode Renstra OPD	Realisasi Capaian RENJA OPD Tahun 2023	Prakiraan Capaian Target RENJA OPD Tahun 2024	Capaian Kinerja Dan Kerangka Pendanaan							Kelompok Sasaran	Prakiraan Maju Rencana Tahun 2024		Perangkat Daerah
											Target 2025	Pagu Indikatif (Rp)	Lokasi	Sumber Dana	Prioritas Daerah Kota	Prioritas Daerah Provinsi	Prioritas Nasional		Target	Pagu Indikatif (Rp)	
1	*2*					*3*	*4*	*5*	*6*	*7*	*8*	*9*	*10*	*11*	*13*	*14*	*15*	*16*	*17*	*18*	*19*
							Jumlah Laporan Penyelenggaraan Rapat Koordinasi dan Konsultasi SKPD	9 Laporan			3 Laporan	150.000.000	Kota Pontianak, Semua Kecamatan, Semua Kel/Desa	PENDAPATAN ASLI DAERAH (PAD)				-	3 Laporan	150.000.000	DINAS PANGAN, PERTANIAN DAN PERIKANAN
	2	09	01	2.06	0011	Dukungan Pelaksanaan Sistem Pemerintahan Berbasis Elektronik pada SKPD															
							Jumlah Dokumen Dukungan Pelaksanaan Sistem Pemerintahan Berbasis Elektronik pada SKPD	10 Dokumen			10 Dokumen	25.000.000	Kota Pontianak, Semua Kecamatan, Semua Kel/Desa	PENDAPATAN ASLI DAERAH (PAD)				-	10 Dokumen	30.000.000	DINAS PANGAN, PERTANIAN DAN PERIKANAN
	2	09	01	2.07		Pengadaan Barang Milik Daerah Penunjang Urusan Pemerintah Daerah	Persentase penyediaan barang milik daerah penunjang urusan pemerintah daerah	100Persen			100 Persen	50.000.000			PD-4	PD-3	PN-7	-	100Persen	200.000.000	
	2	09	01	2.07	0005	Pengadaan Mebel															
							Jumlah Paket Mebel yang Disediakan	10 Unit			0 Unit	0	Kota Pontianak, Semua Kecamatan, Semua Kel/Desa	PENDAPATAN ASLI DAERAH (PAD)				-	10 Unit	50.000.000	DINAS PANGAN, PERTANIAN DAN PERIKANAN
	2	09	01	2.07	0006	Pengadaan Peralatan dan Mesin Lainnya															
							Jumlah Unit Peralatan dan Mesin Lainnya yang Disediakan	8 Unit			4 Unit	50.000.000	Kota Pontianak, Semua Kecamatan, Semua Kel/Desa	PENDAPATAN ASLI DAERAH (PAD)				-	4 Unit	50.000.000	DINAS PANGAN, PERTANIAN DAN PERIKANAN
	2	09	01	2.07	0009	Pengadaan Gedung Kantor atau Bangunan Lainnya															

No	Kode					Urusan / Bidang Urusan / Program / Kegiatan / Sub Kegiatan	Indikator Program / Kegiatan / Sub Kegiatan	Target Akhir Periode Renstra OPD	Realisasi Capaian RENJA OPD Tahun 2023	Prakiraan Capaian Target RENJA OPD Tahun 2024	Capaian Kinerja Dan Kerangka Pendanaan							Kelompok Sasaran	Prakiraan Maju Rencana Tahun 2024		Perangkat Daerah
											Target 2025	Pagu Indikatif (Rp)	Lokasi	Sumber Dana	Prioritas Daerah Kota	Prioritas Daerah Provinsi	Prioritas Nasional		Target	Pagu Indikatif (Rp)	
1	*2*					*3*	*4*	*5*	*6*	*7*	*8*	*9*	*10*	*11*	*13*	*14*	*15*	*16*	*17*	*18*	*19*
							Jumlah Unit Gedung Kantor atau Bangunan Lainnya yang Disediakan	1 Unit			0 Unit	0	Kota Pontianak, Semua Kecamatan, Semua Kel/Desa	PENDAPATAN ASLI DAERAH (PAD)				-	1 Unit	100.000.000	DINAS PANGAN, PERTANIAN DAN PERIKANAN
	2	09	01	2.08		Penyediaan Jasa Penunjang Urusan Pemerintahan Daerah	Persentase penyediaan jasa penunjang urusan pemerintah daerah	100Persen			100 Persen	2.173.234.646			PD-4	PD-3	PN-7	-	100Persen	1.341.883.035	
	2	09	01	2.08	0001	Penyediaan Jasa Surat Menyurat															
							Jumlah Laporan Penyediaan Jasa Surat Menyurat	3 Laporan			1 Laporan	8.568.000	Kota Pontianak, Semua Kecamatan, Semua Kel/Desa	PENDAPATAN ASLI DAERAH (PAD)				-	1 Laporan	8.568.000	DINAS PANGAN, PERTANIAN DAN PERIKANAN
	2	09	01	2.08	0002	Penyediaan Jasa Komunikasi, Sumber Daya Air dan Listrik															
							Jumlah Laporan Penyediaan Jasa Komunikasi, Sumber Daya Air dan Listrik yang Disediakan	3 Laporan			1 Laporan	431.713.196	Kota Pontianak, Semua Kecamatan, Semua Kel/Desa	PENDAPATAN ASLI DAERAH (PAD)				-	1 Laporan	483.315.035	DINAS PANGAN, PERTANIAN DAN PERIKANAN
	2	09	01	2.08	0004	Penyediaan Jasa Pelayanan Umum Kantor															
							Jumlah Laporan Penyediaan Jasa Pelayanan Umum Kantor yang Disediakan	3 Laporan			1 Laporan	1.732.953.450	Kota Pontianak, Semua Kecamatan, Semua Kel/Desa	PENDAPATAN ASLI DAERAH (PAD)				-	1 Laporan	850.000.000	DINAS PANGAN, PERTANIAN DAN PERIKANAN
	2	09	01	2.09		Pemeliharaan Barang Milik Daerah Penunjang Urusan Pemerintahan Daerah	Persentase pemeliharaan Barang Milik Daerah Penunjang urusan pemerintah daerah	100Persen			100 Persen	346.532.076			PD-4	PD-3	PN-7	-	100Persen	346.532.076	
	2	09	01	2.09	0001	Penyediaan Jasa Pemeliharaan, Biaya Pemeliharaan, dan Pajak Kendaraan Perorangan Dinas atau Kendaraan Dinas Jabatan															

No	Kode					Urusan / Bidang Urusan / Program / Kegiatan / Sub Kegiatan	Indikator Program / Kegiatan / Sub Kegiatan	Target Akhir Periode Renstra OPD	Realisasi Capaian RENJA OPD Tahun 2023	Prakiraan Capaian Target RENJA OPD Tahun 2024	Capaian Kinerja Dan Kerangka Pendanaan							Kelompok Sasaran	Prakiraan Maju Rencana Tahun 2024		Perangkat Daerah
											Target 2025	Pagu Indikatif (Rp)	Lokasi	Sumber Dana	Prioritas Daerah Kota	Prioritas Daerah Provinsi	Prioritas Nasional		Target	Pagu Indikatif (Rp)	
1	*2*					*3*	*4*	*5*	*6*	*7*	*8*	*9*	*10*	*11*	*13*	*14*	*15*	*16*	*17*	*18*	*19*
							Jumlah Kendaraan Perorangan Dinas atau Kendaraan Dinas Jabatan yang Dipelihara dan dibayarkan Pajaknya	21 Unit			21 Unit	230.860.000	Kota Pontianak, Semua Kecamatan, Semua Kel/Desa	PENDAPATAN ASLI DAERAH (PAD)				-	21 Unit	230.860.000	DINAS PANGAN, PERTANIAN DAN PERIKANAN
	2	09	01	2.09	0005	Pemeliharaan Mebel															
							Jumlah Mebel yang Dipelihara	50 Unit			50 Unit	12.925.000	Kota Pontianak, Semua Kecamatan, Semua Kel/Desa	PENDAPATAN ASLI DAERAH (PAD)				-	50 Unit	12.925.000	DINAS PANGAN, PERTANIAN DAN PERIKANAN
	2	09	01	2.09	0006	Pemeliharaan Peralatan dan Mesin Lainnya															
							Jumlah Peralatan dan Mesin Lainnya yang Dipelihara	31 Unit			31 Unit	25.920.000	Kota Pontianak, Semua Kecamatan, Semua Kel/Desa	PENDAPATAN ASLI DAERAH (PAD)				-	31 Unit	25.920.000	DINAS PANGAN, PERTANIAN DAN PERIKANAN
	2	09	01	2.09	0008	Pemeliharaan Aset Tak Berwujud															
							Jumlah Aset Tak Berwujud yang Dipelihara	1 Unit			1 Unit	51.360.000	Kota Pontianak, Semua Kecamatan, Semua Kel/Desa	PENDAPATAN ASLI DAERAH (PAD)				-	1 Unit	51.360.000	DINAS PANGAN, PERTANIAN DAN PERIKANAN
	2	09	01	2.09	0009	Pemeliharaan/Rehabilitasi Gedung Kantor dan Bangunan Lainnya															
							Jumlah Gedung Kantor dan Bangunan Lainnya yang Dipelihara/Direhabilitasi				1 Unit	25.467.076	Kota Pontianak, Semua Kecamatan, Semua Kel/Desa	PENDAPATAN ASLI DAERAH (PAD)				-		25.467.076	DINAS PANGAN, PERTANIAN DAN PERIKANAN

No	Kode					Urusan / Bidang Urusan / Program / Kegiatan / Sub Kegiatan	Indikator Program / Kegiatan / Sub Kegiatan	Target Akhir Periode Renstra OPD	Realisasi Capaian RENJA OPD Tahun 2023	Prakiraan Capaian Target RENJA OPD Tahun 2024	Capaian Kinerja Dan Kerangka Pendanaan							Kelompok Sasaran	Prakiraan Maju Rencana Tahun 2024		Perangkat Daerah
											Target 2025	Pagu Indikatif (Rp)	Lokasi	Sumber Dana	Prioritas Daerah Kota	Prioritas Daerah Provinsi	Prioritas Nasional		Target	Pagu Indikatif (Rp)	
1	*2*					*3*	*4*	*5*	*6*	*7*	*8*	*9*	*10*	*11*	*13*	*14*	*15*	*16*	*17*	*18*	*19*
65	2	09	03			PROGRAM PENINGKATAN DIVERSIFIKASI DAN KETAHANAN PANGAN MASYARAKAT	Persentase Target Konsumsi Pangan Persentase Stabilitas Pasokan dan Harga Pangan ersentase Ketersediaan Cadangan Pangan Daerah sesuai Standar	24Persen 99.1Persen 143.5Persen			99.05 Persen 143 Persen 22 Persen	455.646.012							24Persen 99.1Persen 143.5Persen	495.751.637	
	2	09	03	2.01		Penyediaan dan Penyaluran Pangan Pokok atau Pangan Lainnya sesuai dengan Kebutuhan Daerah Kabupaten/Kota dalam rangka Stabilisasi Pasokan dan Harga Pangan	Jumlah laporan Pengawasan Penyediaan dan Penyaluran Pangan Pokok dan Pangan Lainnya	36Laporan			12 Laporan	196.199.180			PD-4	PD-3	PN-2	-	12Laporan	155.387.980	
	2	09	03	2.01	0007	Peningkatan Ketahanan Pangan Keluarga															
							Jumlah Keluarga yang Mengikuti Peningkatan Ketahanan Pangan Keluarga	6000 Keluarga			2000 Keluarga	32.391.280	Kota Pontianak, Semua Kecamatan, Semua Kel/Desa	PENDAPATAN ASLI DAERAH (PAD)				-	2000 Keluarga	32.391.280	DINAS PANGAN, PERTANIAN DAN PERIKANAN
	2	09	03	2.01	0015	Pemantauan Harga dan Pasokan Pangan															
							Informasi Harga dan Pasokan Pangan	37 Dokumen			12 Dokumen	80.000.000	Kota Pontianak, Semua Kecamatan, Semua Kel/Desa	PENDAPATAN ASLI DAERAH (PAD)				-	13 Dokumen	79.188.800	DINAS PANGAN, PERTANIAN DAN PERIKANAN
	2	09	03	2.01	0016	Penyusunan Neraca Bahan Makanan (NBM)															
							Informasi Neraca Bahan Makanan (NBM)	39 Laporan			13 Dokumen	83.807.900	Kota Pontianak, Semua Kecamatan, Semua Kel/Desa	PENDAPATAN ASLI DAERAH (PAD)				-	13 Laporan	43.807.900	DINAS PANGAN, PERTANIAN DAN PERIKANAN

No	Kode					Urusan / Bidang Urusan / Program / Kegiatan / Sub Kegiatan	Indikator Program / Kegiatan / Sub Kegiatan	Target Akhir Periode Renstra OPD	Realisasi Capaian RENJA OPD Tahun 2023	Prakiraan Capaian Target RENJA OPD Tahun 2024	Capaian Kinerja Dan Kerangka Pendanaan							Kelompok Sasaran	Prakiraan Maju Rencana Tahun 2024		Perangkat Daerah
											Target 2025	Pagu Indikatif (Rp)	Lokasi	Sumber Dana	Prioritas Daerah Kota	Prioritas Daerah Provinsi	Prioritas Nasional		Target	Pagu Indikatif (Rp)	
1	*2*					*3*	*4*	*5*	*6*	*7*	*8*	*9*	*10*	*11*	*13*	*14*	*15*	*16*	*17*	*18*	*19*
	2	09	03	2.02		Pengelolaan dan Keseimbangan Cadangan Pangan Kabupaten/Kota	Jumlah Laporan Pengelolaan dan Keseimbangan Cadangan Pangan Daerah	36Laporan			12 Laporan	209.446.832			PD-4	PD-3	PN-2	-	12Laporan	290.363.657	
	2	09	03	2.02	0003	Pengadaan Cadangan Pangan Pemerintah Kabupaten/Kota															
							Jumlah Cadangan Pangan Pemerintah Kabupaten/Kota	24 Ton			17,4 Ton	209.446.832	Kota Pontianak, Semua Kecamatan, Semua Kel/Desa	PENDAPATAN ASLI DAERAH (PAD)				-	24 Ton	290.363.657	DINAS PANGAN, PERTANIAN DAN PERIKANAN
	2	09	03	2.04		Pelaksanaan Pencapaian Target Konsumsi Pangan Perkapita/Tahun sesuai dengan Angka Kecukupan Gizi	Jumlah Laporan Pelaksanaan Pencapaian Target Konsumsi Pangan Perkapita/Tahun Sesuai dengan Angka Kecukupan Gizi	6Laporan			2 Laporan	50.000.000			PD-4	PD-3	PN-2	-	2Laporan	50.000.000	
	2	09	03	2.04	0001	Penyusunan dan Penetapan Target Konsumsi Pangan Per Kapita Per Tahun															
							Target Konsumsi Pangan Per Kapita Per Tahun	6 Dokumen			2 Dokumen	10.000.000	Kota Pontianak, Semua Kecamatan, Semua Kel/Desa	PENDAPATAN ASLI DAERAH (PAD)				-	2 Dokumen	10.000.000	DINAS PANGAN, PERTANIAN DAN PERIKANAN
	2	09	03	2.04	0002	Pemberdayaan Masyarakat dalam Penganekaragaman Konsumsi Pangan Berbasis Sumber Daya Lokal															
							Jumlah Pemberdayaan Kelompok Masyarakat dalam Penganekaragaman Konsumsi Pangan Berbasis Sumber Daya Lokal	6 Laporan			2 Laporan	40.000.000	Kota Pontianak, Semua Kecamatan, Semua Kel/Desa	PENDAPATAN ASLI DAERAH (PAD)				-	2 Laporan	40.000.000	DINAS PANGAN, PERTANIAN DAN PERIKANAN
66	2	09	04			PROGRAM PENANGANAN KERAWANAN PANGAN	Persentase Peningkatan Tahan Pangan	93 Persen			93 Persen	15.000.000							93 Persen	15.000.000	
	2	09	04	2.02		Penanganan Kerawanan Pangan Kewenangan Kabupaten/Kota	Jumlah Laporan Pelaksanaan Penanganan Kerawanan Pangan	12Laporan			4 Laporan	15.000.000			PD-4	PD-3	PN-2	-	4Laporan	15.000.000	

No	Kode					Urusan / Bidang Urusan / Program / Kegiatan / Sub Kegiatan	Indikator Program / Kegiatan / Sub Kegiatan	Target Akhir Periode Renstra OPD	Realisasi Capaian RENJA OPD Tahun 2023	Prakiraan Capaian Target RENJA OPD Tahun 2024	Capaian Kinerja Dan Kerangka Pendanaan							Kelompok Sasaran	Prakiraan Maju Rencana Tahun 2024		Perangkat Daerah
											Target 2025	Pagu Indikatif (Rp)	Lokasi	Sumber Dana	Prioritas Daerah Kota	Prioritas Daerah Provinsi	Prioritas Nasional		Target	Pagu Indikatif (Rp)	
1	*2*					*3*	*4*	*5*	*6*	*7*	*8*	*9*	*10*	*11*	*13*	*14*	*15*	*16*	*17*	*18*	*19*
	2	09	04	2.02	0003	Koordinasi dan Sinkronisasi Penanganan Kerawanan Pangan dan Gizi Kabupaten/Kota															
							Jumlah koordinasi dan sinkronisasi penanganan kerawanan pangan dan gizi kabupaten/kota	36 Laporan			12 Laporan	15.000.000	Kota Pontianak, Semua Kecamatan, Semua Kel/Desa	PENDAPATAN ASLI DAERAH (PAD)				-	12 Laporan	15.000.000	DINAS PANGAN, PERTANIAN DAN PERIKANAN
67	2	09	05			PROGRAM PENGAWASAN KEAMANAN PANGAN	Persentase kasus pangan yang tidak sesuai standar mutu yang telah ditetapkan	17.5 Persen			17.5 Persen	75.895.348							17.5 Persen	75.895.348	
	2	09	05	2.01		Pelaksanaan Pengawasan Keamanan Pangan Segar Daerah Kabupaten/Kota	Jumlah Pengawasan Keamanan Pangan Segar Asal Tumbuhan	36Kali			12 Kali	75.895.348			PD-4	PD-3	PN-2	-	12Kali	75.895.348	
	2	09	05	2.01	0004	Rekomendasi Keamanan Pangan Segar Asal Tumbuhan Daerah Kabupaten/Kota															
							Jumlah Rekomendasi Keamanan Pangan Segar Asal Tumbuhan Daerah Kabupaten/Kota	18 Dokumen			6 Dokumen	20.000.000	Kota Pontianak, Semua Kecamatan, Semua Kel/Desa	PENDAPATAN ASLI DAERAH (PAD)				-	6 Dokumen	20.000.000	DINAS PANGAN, PERTANIAN DAN PERIKANAN
	2	09	05	2.01	0007	Penyediaan Sarana Pengujian keamanan dan mutu pangan segar asal tumbuhan Daerah Kabupaten/Kota															
							Jumlah sarana pengujian keamanan dan mutu pangan segar asal tumbuhan daerah kabupaten/kota	3 Dokumen			1 Dokumen	42.500.000	Kota Pontianak, Semua Kecamatan, Semua Kel/Desa	PENDAPATAN ASLI DAERAH (PAD)				-	1 Dokumen	42.500.000	DINAS PANGAN, PERTANIAN DAN PERIKANAN
	2	09	05	2.01	0009	Penguatan kelembagaan pengawas keamanan dan mutu pangan segar asal tumbuhan															
							Jumlah dokumen penguatan kelembagaan pengawas keamanan dan mutu pangan segar asal tumbuhan	36 Dokumen			12 Dokuman	13.395.348	Kota Pontianak, Semua Kecamatan, Semua Kel/Desa	PENDAPATAN ASLI DAERAH (PAD)				-	12 Dokumen	13.395.348	DINAS PANGAN, PERTANIAN DAN PERIKANAN
	3					URUSAN PEMERINTAHAN PILIHAN						11.185.252.534								5.121.264.177	

No	Kode					Urusan / Bidang Urusan / Program / Kegiatan / Sub Kegiatan	Indikator Program / Kegiatan / Sub Kegiatan	Target Akhir Periode Renstra OPD	Realisasi Capaian RENJA OPD Tahun 2023	Prakiraan Capaian Target RENJA OPD Tahun 2024	Capaian Kinerja Dan Kerangka Pendanaan							Kelompok Sasaran	Prakiraan Maju Rencana Tahun 2024		Perangkat Daerah
											Target 2025	Pagu Indikatif (Rp)	Lokasi	Sumber Dana	Prioritas Daerah Kota	Prioritas Daerah Provinsi	Prioritas Nasional		Target	Pagu Indikatif (Rp)	
1	*2*					*3*	*4*	*5*	*6*	*7*	*8*	*9*	*10*	*11*	*13*	*14*	*15*	*16*	*17*	*18*	*19*
	3	25				URUSAN PEMERINTAHAN BIDANG KELAUTAN DAN PERIKANAN						2.235.088.481								502.672.638	
68	3	25	03			PROGRAM PENGELOLAAN PERIKANAN TANGKAP	Persentase Kelompok Usaha Bersama yang difasilitasi	100 Persen			100 Persen	193.000.000							100 Persen	105.000.000	
	3	25	03	2.01		Pengelolaan Penangkapan Ikan di Wilayah Sungai, Danau, Waduk, Rawa, dan Genangan Air Lainnya yang Dapat Diusahakan dalam 1 (Satu) Daerah Kabupaten/ Kota	Persentase Pengelolaan Penangkapan Ikan di Wilayah sungai, Danau, Waduk, Rawa dan Genangaan Air Lainnya Yang Dapat diusahakan dalam 1 (satu) Daerah Kabupaten / Kota	100Persen			100 Persen	168.000.000			PD-4	PD-3	PN-2	Nelayan	100Persen	70.000.000	
	3	25	03	2.01	0001	Penyediaan Data dan Informasi Sumber Daya Ikan															
							Jumlah Data dan Informasi Sumber Daya Ikan di Perairan Darat dalam Satu Kabupaten/Kota yang Tersedia	6 Dokumen			2 Dokumen	15.000.000	Kota Pontianak, Semua Kecamatan, Semua Kel/Desa	PENDAPATAN ASLI DAERAH (PAD)				Nelayan	2 Dokumen	15.000.000	DINAS PANGAN, PERTANIAN DAN PERIKANAN
	3	25	03	2.01	0002	Penyediaan Prasarana Usaha Perikanan Tangkap															
							Jumlah Prasarana Usaha Perikanan Tangkap yang Tersedia	1 Unit			0 Unit	0	Kota Pontianak, Semua Kecamatan, Semua Kel/Desa	PENDAPATAN ASLI DAERAH (PAD)				Nelayan	1 Unit	5.000.000	DINAS PANGAN, PERTANIAN DAN PERIKANAN
	3	25	03	2.01	0004	Penyediaan Sarana Usaha Perikanan Tangkap															
							Jumlah Sarana Usaha Perikanan Tangkap yang Terjamin dan Tersedia	3 Unit			1 Unit	153.000.000	Kota Pontianak, Semua Kecamatan, Semua Kel/Desa	PENDAPATAN ASLI DAERAH (PAD)				Nelayan	1 Unit	50.000.000	DINAS PANGAN, PERTANIAN DAN PERIKANAN
	3	25	03	2.02		Pemberdayaan Nelayan Kecil dalam Daerah Kabupaten/Kota	Persentase Pemberdayaan Nelayan Kecil Dalam Daerah Kabupaten/Kota	100Persen			100 Persen	25.000.000			PD-4	PD-3	PN-2	-	100Persen	35.000.000	

No	Kode					Urusan / Bidang Urusan / Program / Kegiatan / Sub Kegiatan	Indikator Program / Kegiatan / Sub Kegiatan	Target Akhir Periode Renstra OPD	Realisasi Capaian RENJA OPD Tahun 2023	Prakiraan Capaian Target RENJA OPD Tahun 2024	Capaian Kinerja Dan Kerangka Pendanaan							Kelompok Sasaran	Prakiraan Maju Rencana Tahun 2024		Perangkat Daerah
											Target 2025	Pagu Indikatif (Rp)	Lokasi	Sumber Dana	Prioritas Daerah Kota	Prioritas Daerah Provinsi	Prioritas Nasional		Target	Pagu Indikatif (Rp)	
1	*2*					*3*	*4*	*5*	*6*	*7*	*8*	*9*	*10*	*11*	*13*	*14*	*15*	*16*	*17*	*18*	*19*
	3	25	03	2.02	0001	Pengembangan Kapasitas Nelayan Kecil															
							Jumlah Nelayan Kecil yang Meningkat Kapasitasnya	60 Orang			30 Orang	15.000.000	Kota Pontianak, Semua Kecamatan, Semua Kel/Desa	PENDAPATAN ASLI DAERAH (PAD)				-	30 Orang	25.000.000	DINAS PANGAN, PERTANIAN DAN PERIKANAN
	3	25	03	2.02	0002	Pelaksanaan Fasilitasi Pembentukan dan Pengembangan Kelembagaan Nelayan Kecil															
							Jumlah Kelompok Nelayan Kecil yang Difasilitasi Pembentukan dan Pengembangan Kelembagaannya	6 Kelompok			2 Kelompok	10.000.000	Kota Pontianak, Semua Kecamatan, Semua Kel/Desa	PENDAPATAN ASLI DAERAH (PAD)				-	2 Kelompok	10.000.000	DINAS PANGAN, PERTANIAN DAN PERIKANAN
69	3	25	04			PROGRAM PENGELOLAAN PERIKANAN BUDIDAYA	Persentase kelompok pembudidaya ikan yang difasilitasi	75 Persen			75 Persen	532.088.481							75 Persen	382.672.638	
	3	25	04	2.02		Pemberdayaan Pembudi Daya Ikan Kecil	Jumlah Kegiatan pembinaan dan pendampingan dalam rangka pengembangan usaha perikanan budidaya	6Kali			2 Kali	65.000.000			PD-4	PD-3	PN-2	-	2Kali	25.000.000	
	3	25	04	2.02	0001	Pengembangan Kapasitas Pembudi Daya Ikan Kecil															
							Jumlah Kelompok Pembudi Daya Ikan Kecil yang Mengikuti Pengembangan Kapasitas	90 Kelompok			30 Kelompok	65.000.000	Kota Pontianak, Semua Kecamatan, Semua Kel/Desa	PENDAPATAN ASLI DAERAH (PAD)				-	30 Kelompok	25.000.000	DINAS PANGAN, PERTANIAN DAN PERIKANAN
	3	25	04	2.04		Pengelolaan Pembudidayaan Ikan	Persentase Pengelolaan Pembudidayaan Ikan	100Persen			100 Persen	467.088.481			PD-4	PD-3	PN-2	-	100Persen	357.672.638	
	3	25	04	2.04	0002	Penyediaan Prasarana Pembudidayaan Ikan dalam 1 (Satu) Daerah Kabupaten/Kota															

No	Kode					Urusan / Bidang Urusan / Program / Kegiatan / Sub Kegiatan	Indikator Program / Kegiatan / Sub Kegiatan	Target Akhir Periode Renstra OPD	Realisasi Capaian RENJA OPD Tahun 2023	Prakiraan Capaian Target RENJA OPD Tahun 2024	Capaian Kinerja Dan Kerangka Pendanaan							Kelompok Sasaran	Prakiraan Maju Rencana Tahun 2024		Perangkat Daerah
											Target 2025	Pagu Indikatif (Rp)	Lokasi	Sumber Dana	Prioritas Daerah Kota	Prioritas Daerah Provinsi	Prioritas Nasional		Target	Pagu Indikatif (Rp)	
1	*2*					*3*	*4*	*5*	*6*	*7*	*8*	*9*	*10*	*11*	*13*	*14*	*15*	*16*	*17*	*18*	*19*
							Jumlah Prasarana Pembudidayaan Ikan dalam 1 (Satu) Daerah Kabupaten/Kota	3 Unit			0 Unit	0	Kota Pontianak, Semua Kecamatan, Semua Kel/Desa	PENDAPATAN ASLI DAERAH (PAD)				-	3 Unit	15.000.000	DINAS PANGAN, PERTANIAN DAN PERIKANAN
	3	25	04	2.04	0004	Pengelolaan Kesehatan Ikan dan Lingkungan Budidaya dalam 1 (Satu) Daerah Kabupaten/Kota															
							Jumlah Hasil Ikan dan Lingkungan Budidaya dalam 1 (Satu) Daerah Kabupaten/Kota yang Teruji Melalui Pengelolaan Kesehatan Ikan	3 Dokumen			1 Dokumen	15.000.000	Kota Pontianak, Semua Kecamatan, Semua Kel/Desa	PENDAPATAN ASLI DAERAH (PAD)				-	1 Dokumen	15.000.000	DINAS PANGAN, PERTANIAN DAN PERIKANAN
	3	25	04	2.04	0009	Penjaminan Ketersediaan Sarana Pembudidayaan Ikan dalam 1 (Satu) Daerah Kabupaten/Kota															
							Jumlah Sarana Pembudidayaan Ikan dalam 1 (Satu) Daerah Kabupaten/Kota	3 Unit			1 Unit	452.088.481	Kota Pontianak, Semua Kecamatan, Semua Kel/Desa	PENDAPATAN ASLI DAERAH (PAD)				-	1 Unit	327.672.638	DINAS PANGAN, PERTANIAN DAN PERIKANAN
70	3	25	06			PROGRAM PENGOLAHAN DAN PEMASARAN HASIL PERIKANAN	Persentase jumlah pelaku Pengolahan Dan Pemasaran Hasil Perikanan yang difasilitasi	100 Persen			100 Persen	1.510.000.000							100 Persen	15.000.000	
	3	25	06	2.02		Pembinaan Mutu dan Keamanan Hasil Perikanan bagi Usaha Pengolahan dan Pemasaran Skala Mikro dan Kecil	Jumlah kegiatan pelayanan Pembinaan mutu dan keamanan hasil perikanan bagi usaha pengolahan dan pemasaran skala mikro dan kecil	3Kali			1 Kali	1.510.000.000			PD-4	PD-3	PN-2	-	1Kali	10.000.000	
	3	25	06	2.02	0002	Pembinaan terhadap Penerapan Persyaratan Perizinan Berusaha Pada Usaha Pengolahan dan Pemasaran Hasil Perikanan sesuai Skala Usaha dan Risiko															

No	Kode					Urusan / Bidang Urusan / Program / Kegiatan / Sub Kegiatan	Indikator Program / Kegiatan / Sub Kegiatan	Target Akhir Periode Renstra OPD	Realisasi Capaian RENJA OPD Tahun 2023	Prakiraan Capaian Target RENJA OPD Tahun 2024	Capaian Kinerja Dan Kerangka Pendanaan							Kelompok Sasaran	Prakiraan Maju Rencana Tahun 2024		Perangkat Daerah
											Target 2025	Pagu Indikatif (Rp)	Lokasi	Sumber Dana	Prioritas Daerah Kota	Prioritas Daerah Provinsi	Prioritas Nasional		Target	Pagu Indikatif (Rp)	
1	*2*					*3*	*4*	*5*	*6*	*7*	*8*	*9*	*10*	*11*	*13*	*14*	*15*	*16*	*17*	*18*	*19*
							Jumlah Unit Usaha Pengolahan dan Pemasaran Hasil Perikanan yang mendapatkan pembinaan terhadap Penerapan Persyaratan Perizinan Berusaha Pada Usaha Pengolahan dan Pemasaran Hasil Perikanan sesuai Skala Usaha dan Risiko	6 Unit Usaha			2 Unit Usaha	1.510.000.000	Kota Pontianak, Semua Kecamatan, Semua Kel/Desa	DANA TRANSFER UMUM-DANA BAGI HASIL, DAK FISIK-BIDANG KELAUTAN DAN PERIKANAN-PENUGASAN				-	2 Unit Usaha	10.000.000	DINAS PANGAN, PERTANIAN DAN PERIKANAN
	3	25	06	2.03		Penyediaan dan Penyaluran Bahan Baku Industri Pengolahan Ikan dalam 1 (Satu) Daerah Kabupaten/ Kota	Jumlah kegiatan penyedian dan Penyaluran Bahan Baku Industri Pengolahan Ikan dalam 1 (satu) Daerah Kabupaten/ Kota	1Kali			0 Kali	0			PD-4	PD-3	PN-2	-	1Kali	5.000.000	
	3	25	06	2.03	0002	Pemberian Fasilitas bagi Pelaku Usaha Perikanan Skala Mikro dan Kecil dalam 1 (Satu) Daerah Kabupaten/Kota															
							Jumlah Pelaku Usaha Perikanan Skala Mikro dan Kecil dalam 1 (Satu) Daerah Kabupaten/Kota yang Terfasilitasi	1 Pelaku Usaha			0 Pelaku Usaha	0	Kota Pontianak, Semua Kecamatan, Semua Kel/Desa	PENDAPATAN ASLI DAERAH (PAD)				-	1 Pelaku Usaha	5.000.000	DINAS PANGAN, PERTANIAN DAN PERIKANAN
	3	27				URUSAN PEMERINTAHAN BIDANG PERTANIAN						8.950.164.053								4.618.591.539	
71	3	27	02			PROGRAM PENYEDIAAN DAN PENGEMBANGAN SARANA PERTANIAN	Persentase peningkatan kunjungan di UPTD Agribisnis Persentase Peningkatan Penyediaan dan Pengembangan Sarana Peternakan Persentase petani tanaman pangan dan hortikultura yang menggunakan agroinput pertanian sesuai anjuran/ rekomendasi	50Persen 100Persen 15Persen			15 Persen 100 Persen 40 Persen	1.133.600.000							50Persen 100Persen 15Persen	1.827.967.437	
	3	27	02	2.01		Pengawasan Penggunaan Sarana Pertanian	Jumlah Pengawasan Penggunaan Sarana Pertanian	24Laporan			8 Laporan	690.000.000			PD-4	PD-3	PN-2	-	8Laporan	750.000.000	
	3	27	02	2.01	0001	Pengawasan Penggunaan Sarana Pendukung Pertanian Sesuai dengan Komoditas, Teknologi dan Spesifik Lokasi															

No	Kode					Urusan / Bidang Urusan / Program / Kegiatan / Sub Kegiatan	Indikator Program / Kegiatan / Sub Kegiatan	Target Akhir Periode Renstra OPD	Realisasi Capaian RENJA OPD Tahun 2023	Prakiraan Capaian Target RENJA OPD Tahun 2024	Capaian Kinerja Dan Kerangka Pendanaan							Kelompok Sasaran	Prakiraan Maju Rencana Tahun 2024		Perangkat Daerah
											Target 2025	Pagu Indikatif (Rp)	Lokasi	Sumber Dana	Prioritas Daerah Kota	Prioritas Daerah Provinsi	Prioritas Nasional		Target	Pagu Indikatif (Rp)	
1	*2*					*3*	*4*	*5*	*6*	*7*	*8*	*9*	*10*	*11*	*13*	*14*	*15*	*16*	*17*	*18*	*19*
							Jumlah Pengawasan Penggunaan Sarana Pendukung Pertanian Sesuai dengan Komoditas, Teknologi dan Spesifik Lokasi				5 Laporan	520.000.000	Kota Pontianak, Semua Kecamatan, Semua Kel/Desa	PENDAPATAN ASLI DAERAH (PAD), DANA TRANSFER KHUSUS-DANA ALOKASI KHUSUS NON FISIK				-		520.000.000	DINAS PANGAN, PERTANIAN DAN PERIKANAN
	3	27	02	2.01	0002	Pendampingan Penggunaan Sarana Pendukung Pertanian															
							Jumlah Pendampingan Penggunaan Sarana Pendukung Pertanian	12 Laporan			4 Laporan	170.000.000	Kota Pontianak, Semua Kecamatan, Semua Kel/Desa	PENDAPATAN ASLI DAERAH (PAD)				-	4 Laporan	230.000.000	DINAS PANGAN, PERTANIAN DAN PERIKANAN
	3	27	02	2.02		Pengelolaan Sumber Daya Genetik (SDG) Hewan, Tumbuhan, dan Mikro Organisme Kewenangan Kabupaten/Kota	Jumlah Pengelolaan Sumber Daya Genetik (SDG) Hewan, Tumbuhan, dan Mikro Organisme Kewenangan Kabupaten/Kota	48Dokumen			16 Dokumen	428.600.000			PD-4	PD-3	PN-2	-	16Dokumen	1.077.967.437	
	3	27	02	2.02	0002	Peningkatan Kualitas SDG Hewan/Tanaman															
							Jumlah Pelaksanaan Peningkatan Kualitas SDG Hewan/Tanaman	36 Dokumen			12 Dokumen	293.850.000	Kota Pontianak, Semua Kecamatan, Semua Kel/Desa	PENDAPATAN ASLI DAERAH (PAD)				-	12 Dokumen	780.000.000	DINAS PANGAN, PERTANIAN DAN PERIKANAN
	3	27	02	2.02	0003	Pemanfaatan SDG Hewan/Tanaman															
							Jumlah Pemanfaatan SDG Hewan/Tanaman	12 Dokumen			4 Dokumen	134.750.000	Kota Pontianak, Semua Kecamatan, Semua Kel/Desa	PENDAPATAN ASLI DAERAH (PAD)				-	4 Dokumen	297.967.437	DINAS PANGAN, PERTANIAN DAN PERIKANAN

No	Kode					Urusan / Bidang Urusan / Program / Kegiatan / Sub Kegiatan	Indikator Program / Kegiatan / Sub Kegiatan	Target Akhir Periode Renstra OPD	Realisasi Capaian RENJA OPD Tahun 2023	Prakiraan Capaian Target RENJA OPD Tahun 2024	Capaian Kinerja Dan Kerangka Pendanaan							Kelompok Sasaran	Prakiraan Maju Rencana Tahun 2024		Perangkat Daerah
											Target 2025	Pagu Indikatif (Rp)	Lokasi	Sumber Dana	Prioritas Daerah Kota	Prioritas Daerah Provinsi	Prioritas Nasional		Target	Pagu Indikatif (Rp)	
1	*2*					*3*	*4*	*5*	*6*	*7*	*8*	*9*	*10*	*11*	*13*	*14*	*15*	*16*	*17*	*18*	*19*
	3	27	02	2.03		Peningkatan Mutu dan Peredaran Benih/Bibit Ternak dan Tanaman Pakan Ternak serta Pakan dalam Daerah Kabupaten/Kota	Jumlah kegiatan pembinaan kelompok tani/ternak	12Kali			4 Kali	10.000.000			PD-4	PD-3	PN-2	-	4Kali	0	
	3	27	02	2.03	0001	Pengawasan Mutu Benih/Bibit Ternak, Bahan Pakan/Pakan/Tanaman Skala Kecil															
							Jumlah Pengawasan Mutu Benih/Bibit Ternak, Bahan Pakan/Pakan/Tanaman Skala Kecil	3 Laporan			1 Laporan	10.000.000	Kota Pontianak, Semua Kecamatan, Semua Kel/Desa	PENDAPATAN ASLI DAERAH (PAD)				-	1 Laporan	0	DINAS PANGAN, PERTANIAN DAN PERIKANAN
	3	27	02	2.05		Pengendalian dan Pengawasan Penyediaan dan Peredaran Benih/Bibit Ternak, dan Hijauan Pakan Ternak dalam Daerah Kabupaten/Kota	Jumlah Kegiatan pengendalian dan pengawasan penyediaan dan peredaran Benih / Bibit Ternak dan Hijauan Pakan Ternak	36Kali			12 Kali	5.000.000			PD-4	PD-3	PN-2	-	12Kali	0	
	3	27	02	2.05	0006	Pengawasan Produksi Benih/Bibit Ternak dan HPT, Bahan Pakan/Pakan															
							Jumlah Pengawasan Produksi Benih/Bibit Ternak dan HPT, Bahan Pakan/Pakan	3 Laporan			1 Laporan	5.000.000	Kota Pontianak, Semua Kecamatan, Semua Kel/Desa	PENDAPATAN ASLI DAERAH (PAD)				-	1 Laporan	0	DINAS PANGAN, PERTANIAN DAN PERIKANAN
72	3	27	03			PROGRAM PENYEDIAAN DAN PENGEMBANGAN PRASARANA PERTANIAN	Indeks kepuasan pelayanan RPH Sapi Persentase Peningkatan Ketersediaan Prasarana di UPTD Agribisnis Persentase Peningkatan Ketersediaan Prasarana Pertanian	95Nilai 6Persen 40Persen			95 Nilai 2 Persen 30 Persen	5.740.409.164							95Nilai 2Persen 40Persen	1.138.614.631	
	3	27	03	2.02		Pembangunan Prasarana Pertanian	Jumlah pemotongan ternak di RPH Sapi Jumlah Prasarana pertanian yang dibangun	7700Ekor 9Unit			2500 Ekor 9 Unit	5.740.409.164			PD-4	PD-3	PN-2	-	3000Ekor 9Unit	1.138.614.631	

No	Kode					Urusan / Bidang Urusan / Program / Kegiatan / Sub Kegiatan	Indikator Program / Kegiatan / Sub Kegiatan	Target Akhir Periode Renstra OPD	Realisasi Capaian RENJA OPD Tahun 2023	Prakiraan Capaian Target RENJA OPD Tahun 2024	Capaian Kinerja Dan Kerangka Pendanaan							Kelompok Sasaran	Prakiraan Maju Rencana Tahun 2024		Perangkat Daerah
											Target 2025	Pagu Indikatif (Rp)	Lokasi	Sumber Dana	Prioritas Daerah Kota	Prioritas Daerah Provinsi	Prioritas Nasional		Target	Pagu Indikatif (Rp)	
1	*2*					*3*	*4*	*5*	*6*	*7*	*8*	*9*	*10*	*11*	*13*	*14*	*15*	*16*	*17*	*18*	*19*
	3	27	03	2.02	0003	Pembangunan, Rehabilitasi dan Pemeliharaan Jalan Usaha Tani															
							Jalan Usaha Tani yang Dibangun, Direhabilitasi dan Dipelihara	1 Unit			0 Unit	0	Kota Pontianak, Semua Kecamatan, Semua Kel/Desa	PENDAPATAN ASLI DAERAH (PAD)				-	1 Unit	230.000.000	DINAS PANGAN, PERTANIAN DAN PERIKANAN
	3	27	03	2.02	0008	Pembangunan, Rehabilitasi dan Pemeliharaan Balai Penyuluh di Kecamatan serta Sarana Pendukungnya															
							Jumlah Balai Penyuluh di Kecamatan serta Sarana Pendukungnya yang Dibangun, Direhabilitasi dan Dipelihara	2 Unit			2 Unit	88.000.000	Kota Pontianak, Semua Kecamatan, Semua Kel/Desa	PENDAPATAN ASLI DAERAH (PAD)				-	2 Unit	95.000.000	DINAS PANGAN, PERTANIAN DAN PERIKANAN
	3	27	03	2.02	0009	Pembangunan, Rehabilitasi dan Pemeliharaan Prasarana Pertanian Lainnya															
							Jumlah Prasarana Pertanian Lainnya yang Dibangun, Direhabilitasi dan Dipelihara	6 Unit			2 Unit	228.772.603	Kota Pontianak, Semua Kecamatan, Semua Kel/Desa	PENDAPATAN ASLI DAERAH (PAD)				-	2 Unit	333.536.220	DINAS PANGAN, PERTANIAN DAN PERIKANAN
	3	27	03	2.02	0015	Pembangunan, Rehabilitasi, Pemeliharaan dan operasionalisasi Rumah Potong Hewan															
							Jumlah rumah potong hewan yang dibangun, direhabilitasi dan dipelihara serta beroperasi	1 Unit			1 Unit	5.423.636.561	Kota Pontianak, Semua Kecamatan, Semua Kel/Desa	PENDAPATAN ASLI DAERAH (PAD)				-	1 Unit	480.078.411	DINAS PANGAN, PERTANIAN DAN PERIKANAN
73	3	27	04			PROGRAM PENGENDALIAN KESEHATAN HEWAN DAN KESEHATAN MASYARAKAT VETERINER	Persentase Pelayanan Kesehatan Hewan dan Kesehatan Masyarakat Veteriner	30 Persen			30 Persen	1.935.729.889							30 Persen	1.111.909.471	

No	Kode					Urusan / Bidang Urusan / Program / Kegiatan / Sub Kegiatan	Indikator Program / Kegiatan / Sub Kegiatan	Target Akhir Periode Renstra OPD	Realisasi Capaian RENJA OPD Tahun 2023	Prakiraan Capaian Target RENJA OPD Tahun 2024	Capaian Kinerja Dan Kerangka Pendanaan							Kelompok Sasaran	Prakiraan Maju Rencana Tahun 2024		Perangkat Daerah
											Target 2025	Pagu Indikatif (Rp)	Lokasi	Sumber Dana	Prioritas Daerah Kota	Prioritas Daerah Provinsi	Prioritas Nasional		Target	Pagu Indikatif (Rp)	
1	*2*					*3*	*4*	*5*	*6*	*7*	*8*	*9*	*10*	*11*	*13*	*14*	*15*	*16*	*17*	*18*	*19*
	3	27	04	2.01		Penjaminan Kesehatan Hewan, Penutupan dan Pembukaan Daerah Wabah Penyakit Hewan Menular Dalam daerah Kabupaten/Kota	Jumlah Kegiatan Penjaminan Kesehatan Hewan	9Kegiatan			3 Kegiatan	89.043.080			PD-4	PD-3	PN-2	-	3Kegiatan	419.752.388	
	3	27	04	2.01	0008	Pemberantasan Penyakit Hewan Menular dan Zoonosis dalam 1 (satu) Daerah Kabupaten/Kota															
							Jumlah wilayah atau kawasan yang mengalami penurunan kasus penyakit hewan menular dan zoonosis dalam 1 (satu) Daerah Kabupaten/kota	12 Laporan			4 Laporan	89.043.080	Kota Pontianak, Semua Kecamatan, Semua Kel/Desa	PENDAPATAN ASLI DAERAH (PAD)				-	4 Laporan	419.752.388	DINAS PANGAN, PERTANIAN DAN PERIKANAN
	3	27	04	2.03		Pengelolaan Pelayanan Jasa Laboratorium dan Jasa Medik Veteriner dalam Daerah Kabupaten/Kota	Jumlah pemeriksaan/pengobatan yang dilaksanakan	12Laporan			4 Laporan	378.226.169			PD-4	PD-3	PN-2	-	4Laporan	384.700.379	
	3	27	04	2.03	0002	Penyediaan Pelayanan Jasa Medik Veteriner															
							Jumlah Pelayanan Jasa Medik Veteriner	12 Laporan			4 Laporan	378.226.169	Kota Pontianak, Semua Kecamatan, Semua Kel/Desa	PENDAPATAN ASLI DAERAH (PAD), DANA TRANSFER KHUSUS-DANA ALOKASI KHUSUS NON FISIK				-	4 Laporan	384.700.379	DINAS PANGAN, PERTANIAN DAN PERIKANAN
	3	27	04	2.04		Penerapan dan Pengawasan Persyaratan Teknis Kesehatan Masyarakat Veteriner	Jumlah penerapan dan Pengawasan Persyaratan Teknis Kesehatan Masyarakat Veteriner	3Laporan			1 Laporan	110.949.000			PD-4	PD-3	PN-2	-	1Laporan	295.356.704	
	3	27	04	2.04	0002	Pengawasan Peredaran Hewan dan Produk Hewan															

No	Kode					Urusan / Bidang Urusan / Program / Kegiatan / Sub Kegiatan	Indikator Program / Kegiatan / Sub Kegiatan	Target Akhir Periode Renstra OPD	Realisasi Capaian RENJA OPD Tahun 2023	Prakiraan Capaian Target RENJA OPD Tahun 2024	Capaian Kinerja Dan Kerangka Pendanaan							Kelompok Sasaran	Prakiraan Maju Rencana Tahun 2024		Perangkat Daerah
											Target 2025	Pagu Indikatif (Rp)	Lokasi	Sumber Dana	Prioritas Daerah Kota	Prioritas Daerah Provinsi	Prioritas Nasional		Target	Pagu Indikatif (Rp)	
1	*2*					*3*	*4*	*5*	*6*	*7*	*8*	*9*	*10*	*11*	*13*	*14*	*15*	*16*	*17*	*18*	*19*
							Jumlah Pengawasan Peredaran Hewan dan Produk Hewan	6 Laporan			2 Laporan	13.500.000	Kota Pontianak, Semua Kecamatan, Semua Kel/Desa	PENDAPATAN ASLI DAERAH (PAD)				-	4 Laporan	173.262.804	DINAS PANGAN, PERTANIAN DAN PERIKANAN
	3	27	04	2.04	0006	Pengelolaan Penerbitan Rekomendasi Pemasukan dan Pengeluaran, Sertifikat Veteriner, dan SKKH/SKPH Hewan, Produk Hewan, dan Media Pembawa Penyakit Hewan Lainnya (HPM)															
							Jumlah Rekomendasi Pemasukan dan Pengeluaran, Sertifikat Veteriner, dan SKKH/SKPH HPM	12 Dokumen			4 Dokumen	11.000.000	Kota Pontianak, Semua Kecamatan, Semua Kel/Desa	PENDAPATAN ASLI DAERAH (PAD)				-	4 Dokumen	27.000.000	DINAS PANGAN, PERTANIAN DAN PERIKANAN
	3	27	04	2.04	0008	Peningkatan kesadaran masyarakat terhadap Kesmavet dan Kesejahteraan Hewan															
							Jumlah masyarakat yang mengikuti kegiatan peningkatan kesadaran terhadap kesmavet dan kesejahteraan hewan	975 Orang			325 Orang	86.449.000	Kota Pontianak, Semua Kecamatan, Semua Kel/Desa	PENDAPATAN ASLI DAERAH (PAD)				-	350 Orang	95.093.900	DINAS PANGAN, PERTANIAN DAN PERIKANAN
	3	27	04	2.05		Penerapan dan Pengawasan Persyaratan Teknis Kesejahteraan Hewan	Jumlah Penerapan dan Pengawasan Persyaratan Teknis Kesejahteraan hewan	3Laporan			1 Laporan	1.357.511.640			PD-4	PD-3	PN-2	-	1Laporan	12.100.000	
	3	27	04	2.05	0003	Pembinaan Penerapan Kesejahteraan Hewan pada Unit Usaha															
							Jumlah unit usaha yang dibina terhadap penerapan kesejahteraan hewan	1 Unit			1 Unit	1.357.511.640	Kota Pontianak, Semua Kecamatan, Semua Kel/Desa	PENDAPATAN ASLI DAERAH (PAD)				-	1 Unit	12.100.000	DINAS PANGAN, PERTANIAN DAN PERIKANAN
74	3	27	05			PROGRAM PENGENDALIAN DAN PENANGGULANGAN BENCANA PERTANIAN	Persentase fasilitasi pengendalian dan penanggulangan bencana pertanian	60 Persen			60 Persen	55.000.000							60 Persen	40.000.000	

No	Kode					Urusan / Bidang Urusan / Program / Kegiatan / Sub Kegiatan	Indikator Program / Kegiatan / Sub Kegiatan	Target Akhir Periode Renstra OPD	Realisasi Capaian RENJA OPD Tahun 2023	Prakiraan Capaian Target RENJA OPD Tahun 2024	Capaian Kinerja Dan Kerangka Pendanaan							Kelompok Sasaran	Prakiraan Maju Rencana Tahun 2024		Perangkat Daerah
											Target 2025	Pagu Indikatif (Rp)	Lokasi	Sumber Dana	Prioritas Daerah Kota	Prioritas Daerah Provinsi	Prioritas Nasional		Target	Pagu Indikatif (Rp)	
1	*2*					*3*	*4*	*5*	*6*	*7*	*8*	*9*	*10*	*11*	*13*	*14*	*15*	*16*	*17*	*18*	*19*
	3	27	05	2.01		Pengendalian dan Penanggulangan Bencana Pertanian Kabupaten/Kota	Luas areal yang dapat ditangani akibat dampak dari perubahan iklim dan OPT pada Tanaman Pangan dan Hortikultura	40Ha			20 Ha	55.000.000			PD-4	PD-3	PN-8	-	20Ha	40.000.000	
	3	27	05	2.01	0001	Pengendalian Organisme Pengganggu Tumbuhan (OPT) Tanaman Pangan, Hortikultura, dan Perkebunan															
							Jumlah Luas Serangan Organisme Pengganggu Tumbuhan (OPT) Tanaman Pangan, Hortikultura, dan Perkebunan yang Dikendalikan	20 Ha			10 Ha	35.000.000	Kota Pontianak, Semua Kecamatan, Semua Kel/Desa	PENDAPATAN ASLI DAERAH (PAD)				-	10 Ha	20.000.000	DINAS PANGAN, PERTANIAN DAN PERIKANAN
	3	27	05	2.01	0002	Penanganan Dampak Perubahan Iklim (DPI) Tanaman Pangan, Hortikultura, dan Perkebunan															
							Jumlah Area Terdampak Perubahan Iklim (DPI) Tanaman Pangan, Hortikultura, dan Perkebunan yang Ditangani	20 Ha			10 Ha	20.000.000	Kota Pontianak, Semua Kecamatan, Semua Kel/Desa	PENDAPATAN ASLI DAERAH (PAD)				-	10 Ha	20.000.000	DINAS PANGAN, PERTANIAN DAN PERIKANAN
75	3	27	06			PROGRAM PERIZINAN USAHA PERTANIAN	Persentase peningkatan unit usaha pengecer obat hewan yang memiliki izin	100 Persen			100 Persen	11.000.000							100 Persen	12.100.000	
	3	27	06	2.03		Izin Usaha Pengecer (Toko, Retail, Sub Distributor) Obat Hewan	Jumlah laporan fasilitasi Pemenuhan Komitmen Penerbitan Komitmen Penerbitan Izin Usaha Pengecer Obat Hewan	3Laporan			1 Laporan	11.000.000			PD-4	PD-3	PN-2	-	1Laporan	12.100.000	
	3	27	06	2.03	0001	Fasilitasi Pemenuhan Komitmen Penerbitan Izin Usaha Pengecer Obat Hewan															
							Jumlah Izin Usaha Pengecer Obat Hewan yang Memenuhi Komitmen	12 Laporan			4 Laporan	11.000.000	Kota Pontianak, Semua Kecamatan, Semua Kel/Desa	PENDAPATAN ASLI DAERAH (PAD)				-	4 Laporan	12.100.000	DINAS PANGAN, PERTANIAN DAN PERIKANAN
76	3	27	07			PROGRAM PENYULUHAN PERTANIAN	Persentase peningkatan kapasitas kelembagaan penyuluh, petani dan pelaku agribisnis	30 Persen			30 Persen	74.425.000							30 Persen	488.000.000	
	3	27	07	2.01		Pelaksanaan Penyuluhan Pertanian	Jumlah Kegiatan Penyuluhan Pertanian	33Kegiatan			11 Kegiatan	74.425.000			PD-4	PD-3	PN-2	-	11Kegiatan	488.000.000	

No	Kode					Urusan / Bidang Urusan / Program / Kegiatan / Sub Kegiatan	Indikator Program / Kegiatan / Sub Kegiatan	Target Akhir Periode Renstra OPD	Realisasi Capaian RENJA OPD Tahun 2023	Prakiraan Capaian Target RENJA OPD Tahun 2024	Capaian Kinerja Dan Kerangka Pendanaan							Kelompok Sasaran	Prakiraan Maju Rencana Tahun 2024		Perangkat Daerah
											Target 2025	Pagu Indikatif (Rp)	Lokasi	Sumber Dana	Prioritas Daerah Kota	Prioritas Daerah Provinsi	Prioritas Nasional		Target	Pagu Indikatif (Rp)	
1	*2*					*3*	*4*	*5*	*6*	*7*	*8*	*9*	*10*	*11*	*13*	*14*	*15*	*16*	*17*	*18*	*19*
	3	27	07	2.01	0001	Peningkatan Kapasitas Kelembagaan Penyuluhan Pertanian di Kecamatan dan Desa															
							Jumlah Kelembagaan Penyuluhan Pertanian di Kecamatan dan Desa yang Ditingkatkan Kapasitasnya	2 Unit			2 Unit	19.425.000	Kota Pontianak, Semua Kecamatan, Semua Kel/Desa	PENDAPATAN ASLI DAERAH (PAD), DANA TRANSFER KHUSUS-DANA ALOKASI KHUSUS NON FISIK				-	2 Unit	423.000.000	DINAS PANGAN, PERTANIAN DAN PERIKANAN
	3	27	07	2.01	0002	Pengembangan Kapasitas Kelembagaan Petani di Kecamatan dan Desa															
							Jumlah Kelembagaan Petani di Kecamatan dan Desa yang Ditingkatkan Kapasitasnya	12 Unit			4 Unit	55.000.000	Kota Pontianak, Semua Kecamatan, Semua Kel/Desa	PENDAPATAN ASLI DAERAH (PAD)				-	5 Unit	65.000.000	DINAS PANGAN, PERTANIAN DAN PERIKANAN
						DINAS LINGKUNGAN HIDUP						66.604.845.850								69.280.950.627	
	2					URUSAN PEMERINTAHAN WAJIB YANG TIDAK BERKAITAN DENGAN PELAYANAN DASAR						66.604.845.850								69.280.950.627	
	2	11				URUSAN PEMERINTAHAN BIDANG LINGKUNGAN HIDUP						66.604.845.850								69.280.950.627	
77	2	11	01			PROGRAM PENUNJANG URUSAN PEMERINTAHAN DAERAH KABUPATEN/KOTA	Tingkat Kepuasan Bidang Terhadap Pelayanan Kesekretariatan	95 %			95 %	17.186.118.103							95 %	17.314.428.428	
	2	11	01	2.01		Perencanaan, Penganggaran, dan Evaluasi Kinerja Perangkat Daerah	Persentase pelaksanaan perencanaan, penganggaran dan evaluasi kinerja Perangkat Daerah	100%			100 %	201.968.800			PD-2	PD-4	PN-7	Masyarakat dan Steakholder	100%	201.968.800	
	2	11	01	2.01	0001	Penyusunan Dokumen Perencanaan Perangkat Daerah															
							Jumlah Dokumen Perencanaan Perangkat Daerah	9 Dokumen			3 Dokumen	50.199.000	Kota Pontianak, Semua Kecamatan, Semua Kel/Desa	PENDAPATAN ASLI DAERAH (PAD)				Masyarakat dan Steakholder	3 Dokumen	50.199.000	DINAS LINGKUNGAN HIDUP
	2	11	01	2.01	0002	Koordinasi dan Penyusunan Dokumen RKA-SKPD															

No	Kode					Urusan / Bidang Urusan / Program / Kegiatan / Sub Kegiatan	Indikator Program / Kegiatan / Sub Kegiatan	Target Akhir Periode Renstra OPD	Realisasi Capaian RENJA OPD Tahun 2023	Prakiraan Capaian Target RENJA OPD Tahun 2024	Capaian Kinerja Dan Kerangka Pendanaan							Kelompok Sasaran	Prakiraan Maju Rencana Tahun 2024		Perangkat Daerah
											Target 2025	Pagu Indikatif (Rp)	Lokasi	Sumber Dana	Prioritas Daerah Kota	Prioritas Daerah Provinsi	Prioritas Nasional		Target	Pagu Indikatif (Rp)	
1	*2*					*3*	*4*	*5*	*6*	*7*	*8*	*9*	*10*	*11*	*13*	*14*	*15*	*16*	*17*	*18*	*19*
							Jumlah Dokumen RKA-SKPD dan Laporan Hasil Koordinasi Penyusunan Dokumen RKA-SKPD	3 Dokumen			1 Dokumen	33.055.200	Kota Pontianak, Semua Kecamatan, Semua Kel/Desa	PENDAPATAN ASLI DAERAH (PAD)				Masyarakat dan Steakholder	1 Dokumen	33.055.200	DINAS LINGKUNGAN HIDUP
	2	11	01	2.01	0003	Koordinasi dan Penyusunan Dokumen Perubahan RKA-SKPD															
							Jumlah Dokumen Perubahan RKA-SKPD dan Laporan Hasil Koordinasi Penyusunan Dokumen Perubahan RKA-SKPD	3 Dokumen			1 Dokumen	35.128.500	Kota Pontianak, Semua Kecamatan, Semua Kel/Desa	PENDAPATAN ASLI DAERAH (PAD)				Masyarakat dan Steakholder	1 Dokumen	35.128.500	DINAS LINGKUNGAN HIDUP
	2	11	01	2.01	0006	Koordinasi dan Penyusunan Laporan Capaian Kinerja dan Ikhtisar Realisasi Kinerja SKPD															
							Jumlah Laporan Capaian Kinerja dan Ikhtisar Realisasi Kinerja SKPD dan Laporan Hasil Koordinasi Penyusunan Laporan Capaian Kinerja dan Ikhtisar Realisasi Kinerja SKPD	12 Laporan			4 Laporan	33.715.500	Kota Pontianak, Semua Kecamatan, Semua Kel/Desa	PENDAPATAN ASLI DAERAH (PAD)				Masyarakat dan Steakholder	4 Laporan	33.715.500	DINAS LINGKUNGAN HIDUP
	2	11	01	2.01	0007	Evaluasi Kinerja Perangkat Daerah															
							Jumlah Laporan Evaluasi Kinerja Perangkat Daerah	15 Laporan			5 Laporan	49.870.600	Kota Pontianak, Semua Kecamatan, Semua Kel/Desa	PENDAPATAN ASLI DAERAH (PAD)				Masyarakat dan Steakholder	5 Laporan	49.870.600	DINAS LINGKUNGAN HIDUP
	2	11	01	2.02		Administrasi Keuangan Perangkat Daerah	Persentase pemenuhan administrasi Keuangan Perangkat Daerah	100%			100 %	12.920.671.850			PD-2	PD-4	PN-7	Masyarakat dan Steakholder	100%	12.936.231.850	
	2	11	01	2.02	0001	Penyediaan Gaji dan Tunjangan ASN															

No	Kode					Urusan / Bidang Urusan / Program / Kegiatan / Sub Kegiatan	Indikator Program / Kegiatan / Sub Kegiatan	Target Akhir Periode Renstra OPD	Realisasi Capaian RENJA OPD Tahun 2023	Prakiraan Capaian Target RENJA OPD Tahun 2024	Capaian Kinerja Dan Kerangka Pendanaan							Kelompok Sasaran	Prakiraan Maju Rencana Tahun 2024		Perangkat Daerah
											Target 2025	Pagu Indikatif (Rp)	Lokasi	Sumber Dana	Prioritas Daerah Kota	Prioritas Daerah Provinsi	Prioritas Nasional		Target	Pagu Indikatif (Rp)	
1	*2*					*3*	*4*	*5*	*6*	*7*	*8*	*9*	*10*	*11*	*13*	*14*	*15*	*16*	*17*	*18*	*19*
							Jumlah Orang yang Menerima Gaji dan Tunjangan ASN	74 Orang/bulan			73 Orang/bulan	12.290.613.850	Kota Pontianak, Semua Kecamatan, Semua Kel/Desa	PENDAPATAN ASLI DAERAH (PAD), DANA TRANSFER UMUM-DANA ALOKASI UMUM				Masyarakat dan Steakholder	74 Orang/bulan	12.290.613.850	DINAS LINGKUNGAN HIDUP
	2	11	01	2.02	0003	Pelaksanaan Penatausahaan dan															
							Jumlah Dokumen Penatausahaan dan Pengujian/Verifikasi Keuangan SKPD	1 Dokumen			1 Dokumen	595.920.000	Kota Pontianak, Semua Kecamatan, Semua Kel/Desa	PENDAPATAN ASLI DAERAH (PAD)				Masyarakat dan Steakholder	1 Dokumen	609.720.000	DINAS LINGKUNGAN HIDUP
	2	11	01	2.02	0004	Koordinasi dan Pelaksanaan Akuntansi SKPD															
							Jumlah Dokumen Koordinasi dan Pelaksanaan Akuntansi SKPD	1 Dokumen			1 Dokumen	5.377.400	Kota Pontianak, Semua Kecamatan, Semua Kel/Desa	PENDAPATAN ASLI DAERAH (PAD)				Masyarakat dan Steakholder	1 Dokumen	5.377.400	DINAS LINGKUNGAN HIDUP
	2	11	01	2.02	0005	Koordinasi dan Penyusunan Laporan Keuangan Akhir Tahun SKPD															
							Jumlah Laporan Keuangan Akhir Tahun SKPD dan Laporan Hasil Koordinasi Penyusunan Laporan Keuangan Akhir Tahun SKPD	5 Laporan			5 Laporan	3.313.700	Kota Pontianak, Semua Kecamatan, Semua Kel/Desa	PENDAPATAN ASLI DAERAH (PAD)				Masyarakat dan Steakholder	5 Laporan	3.313.700	DINAS LINGKUNGAN HIDUP
	2	11	01	2.02	0006	Pengelolaan dan Penyiapan Bahan Tanggapan Pemeriksaan															
							Jumlah Dokumen Bahan Tanggapan Pemeriksaan dan Tindak Lanjut Pemeriksaan	1 Dokumen			1 Dokumen	7.624.500	Kota Pontianak, Semua Kecamatan, Semua Kel/Desa	PENDAPATAN ASLI DAERAH (PAD)				Masyarakat dan Steakholder	1 Dokumen	9.384.500	DINAS LINGKUNGAN HIDUP

No	Kode					Urusan / Bidang Urusan / Program / Kegiatan / Sub Kegiatan	Indikator Program / Kegiatan / Sub Kegiatan	Target Akhir Periode Renstra OPD	Realisasi Capaian RENJA OPD Tahun 2023	Prakiraan Capaian Target RENJA OPD Tahun 2024	Capaian Kinerja Dan Kerangka Pendanaan							Kelompok Sasaran	Prakiraan Maju Rencana Tahun 2024		Perangkat Daerah
											Target 2025	Pagu Indikatif (Rp)	Lokasi	Sumber Dana	Prioritas Daerah Kota	Prioritas Daerah Provinsi	Prioritas Nasional		Target	Pagu Indikatif (Rp)	
1	*2*					*3*	*4*	*5*	*6*	*7*	*8*	*9*	*10*	*11*	*13*	*14*	*15*	*16*	*17*	*18*	*19*
	2	11	01	2.02	0007	Koordinasi dan Penyusunan Laporan Keuangan Bulanan/ Triwulanan/ Semesteran SKPD															
							Jumlah Laporan Keuangan Bulanan/ Triwulanan/ Semesteran SKPD dan Laporan Koordinasi Penyusunan Laporan Keuangan Bulanan/Triwulanan/Semesteran SKPD	18 Laporan			18 Laporan	17.822.400	Kota Pontianak, Semua Kecamatan, Semua Kel/Desa	PENDAPATAN ASLI DAERAH (PAD)				Masyarakat dan Steakholder	18 Laporan	17.822.400	DINAS LINGKUNGAN HIDUP
	2	11	01	2.04		Administrasi Pendapatan Daerah Kewenangan Perangkat Daerah	Persentase Administrasi Pendapatan Daerah Kewenangan Perangkat Daerah	-			100 %	420.112.900			PD-2	PD-4	PN-7	Masyarakat , Steakholder dan Pelaku Usaha	-	420.112.900	
	2	11	01	2.04	0003	Penyuluhan dan Penyebarluasan Kebijakan Retribusi Daerah															
							Jumlah Laporan Hasil Penyuluhan dan Penyebarluasan Kebijakan Retribusi Daerah				4 Laporan	223.679.000	Kota Pontianak, Semua Kecamatan, Semua Kel/Desa	PENDAPATAN ASLI DAERAH (PAD)				Masyarakat , Steakholder dan Pelaku Usaha		223.679.000	DINAS LINGKUNGAN HIDUP
	2	11	01	2.04	0004	Pendataan dan Pendaftaran Objek Retribusi Daerah															
							Jumlah Data Objek, Subjek dan Wajib Retribusi Daerah				1 Dokumen	147.533.900	Kota Pontianak, Semua Kecamatan, Semua Kel/Desa	PENDAPATAN ASLI DAERAH (PAD)				Masyarakat , Steakholder dan Pelaku Usaha		147.533.900	DINAS LINGKUNGAN HIDUP
	2	11	01	2.04	0007	Pelaporan Pengelolaan Retribusi Daerah															
							Jumlah Laporan Pengelolaan Retribusi Daerah				1 Dokumen	48.900.000	Kota Pontianak, Semua Kecamatan, Semua Kel/Desa	PENDAPATAN ASLI DAERAH (PAD)				Masyarakat , Steakholder dan Pelaku Usaha		48.900.000	DINAS LINGKUNGAN HIDUP
	2	11	01	2.05		Administrasi Kepegawaian Perangkat Daerah	Persentase pemenuhan administrasi kepegawaian perangkat daerah	100%			100 %	68.445.000			PD-2	PD-4	PN-7	Masyarakat dan Steakholder	100%	68.575.000	

No	Kode					Urusan / Bidang Urusan / Program / Kegiatan / Sub Kegiatan	Indikator Program / Kegiatan / Sub Kegiatan	Target Akhir Periode Renstra OPD	Realisasi Capaian RENJA OPD Tahun 2023	Prakiraan Capaian Target RENJA OPD Tahun 2024	Capaian Kinerja Dan Kerangka Pendanaan							Kelompok Sasaran	Prakiraan Maju Rencana Tahun 2024		Perangkat Daerah
											Target 2025	Pagu Indikatif (Rp)	Lokasi	Sumber Dana	Prioritas Daerah Kota	Prioritas Daerah Provinsi	Prioritas Nasional		Target	Pagu Indikatif (Rp)	
1	*2*					*3*	*4*	*5*	*6*	*7*	*8*	*9*	*10*	*11*	*13*	*14*	*15*	*16*	*17*	*18*	*19*
	2	11	01	2.05	0002	Pengadaan Pakaian Dinas beserta Atribut Kelengkapannya															
							Jumlah Paket Pakaian Dinas beserta Atribut Kelengkapan	1 Paket			1 Paket	56.190.000	Kota Pontianak, Semua Kecamatan, Semua Kel/Desa	PENDAPATAN ASLI DAERAH (PAD)				Masyarakat dan Steakholder	1 Paket	56.320.000	DINAS LINGKUNGAN HIDUP
	2	11	01	2.05	0011	Bimbingan Teknis Implementasi Peraturan Perundang-Undangan															
							Jumlah Orang yang Mengikuti Bimbingan Teknis Implementasi Peraturan Perundang-Undangan	1 Orang			1 Orang	12.255.000	Kota Pontianak, Semua Kecamatan, Semua Kel/Desa	PENDAPATAN ASLI DAERAH (PAD)				Masyarakat dan Steakholder	1 Orang	12.255.000	DINAS LINGKUNGAN HIDUP
	2	11	01	2.06		Administrasi Umum Perangkat Daerah	Persentase pemenuhan administrasi umum perangkat daerah	100%			100 %	951.617.975			PD-2	PD-4	PN-7	Masyarakat dan Steakholder	100%	972.492.600	
	2	11	01	2.06	0001	Penyediaan Komponen Instalasi															
							Jumlah Paket Komponen Instalasi Listrik/Penerangan Bangunan Kantor yang Disediakan	1 Paket			1 Paket	38.829.350	Kota Pontianak, Semua Kecamatan, Semua Kel/Desa	PENDAPATAN ASLI DAERAH (PAD)				Masyarakat dan Steakholder	1 Paket	41.386.000	DINAS LINGKUNGAN HIDUP
	2	11	01	2.06	0002	Penyediaan Peralatan dan Perlengkapan Kantor															
							Jumlah Paket Peralatan dan Perlengkapan Kantor yang Disediakan	1 Paket			1 Paket	148.694.500	Kota Pontianak, Semua Kecamatan, Semua Kel/Desa	PENDAPATAN ASLI DAERAH (PAD)				Masyarakat dan Steakholder	1 Paket	162.406.750	DINAS LINGKUNGAN HIDUP
	2	11	01	2.06	0003	Penyediaan Peralatan Rumah Tangga															

No	Kode					Urusan / Bidang Urusan / Program / Kegiatan / Sub Kegiatan	Indikator Program / Kegiatan / Sub Kegiatan	Target Akhir Periode Renstra OPD	Realisasi Capaian RENJA OPD Tahun 2023	Prakiraan Capaian Target RENJA OPD Tahun 2024	Capaian Kinerja Dan Kerangka Pendanaan							Kelompok Sasaran	Prakiraan Maju Rencana Tahun 2024		Perangkat Daerah
											Target 2025	Pagu Indikatif (Rp)	Lokasi	Sumber Dana	Prioritas Daerah Kota	Prioritas Daerah Provinsi	Prioritas Nasional		Target	Pagu Indikatif (Rp)	
1	*2*					*3*	*4*	*5*	*6*	*7*	*8*	*9*	*10*	*11*	*13*	*14*	*15*	*16*	*17*	*18*	*19*
							Jumlah Paket Peralatan Rumah Tangga yang Disediakan	1 Paket			1 Paket	100.727.300	Kota Pontianak, Semua Kecamatan, Semua Kel/Desa	PENDAPATAN ASLI DAERAH (PAD)				Masyarakat dan Steakholder	1 Paket	105.332.825	DINAS LINGKUNGAN HIDUP
	2	11	01	2.06	0004	Penyediaan Bahan Logistik Kantor															
							Jumlah Paket Bahan Logistik Kantor yang Disediakan	1 Paket			1 Paket	92.005.000	Kota Pontianak, Semua Kecamatan, Semua Kel/Desa	PENDAPATAN ASLI DAERAH (PAD)				Masyarakat dan Steakholder	1 Paket	92.005.000	DINAS LINGKUNGAN HIDUP
	2	11	01	2.06	0005	Penyediaan Barang Cetakan dan Penggandaan															
							Jumlah Paket Barang Cetakan dan Penggandaan yang Disediakan	2 Paket			2 Paket	146.871.500	Kota Pontianak, Semua Kecamatan, Semua Kel/Desa	PENDAPATAN ASLI DAERAH (PAD)				Masyarakat dan Steakholder	2 Paket	146.871.700	DINAS LINGKUNGAN HIDUP
	2	11	01	2.06	0006	Penyediaan Bahan Bacaan dan Peraturan Perundang-undangan															
							Jumlah Dokumen Bahan Bacaan dan Peraturan Perundang-Undangan yang Disediakan	2 Dokumen			2 Dokumen	5.940.000	Kota Pontianak, Semua Kecamatan, Semua Kel/Desa	PENDAPATAN ASLI DAERAH (PAD)				Masyarakat dan Steakholder	2 Dokumen	5.940.000	DINAS LINGKUNGAN HIDUP
	2	11	01	2.06	0009	Penyelenggaraan Rapat Koordinasi dan Konsultasi SKPD															
							Jumlah Laporan Penyelenggaraan Rapat Koordinasi dan Konsultasi SKPD	1 Laporan			1 Laporan	222.550.325	Kota Pontianak, Semua Kecamatan, Semua Kel/Desa	PENDAPATAN ASLI DAERAH (PAD)				Masyarakat dan Steakholder	1 Laporan	222.550.325	DINAS LINGKUNGAN HIDUP
	2	11	01	2.06	0011	Dukungan Pelaksanaan Sistem Pemerintahan Berbasis Elektronik pada SKPD															

No	Kode					Urusan / Bidang Urusan / Program / Kegiatan / Sub Kegiatan	Indikator Program / Kegiatan / Sub Kegiatan	Target Akhir Periode Renstra OPD	Realisasi Capaian RENJA OPD Tahun 2023	Prakiraan Capaian Target RENJA OPD Tahun 2024	Capaian Kinerja Dan Kerangka Pendanaan							Kelompok Sasaran	Prakiraan Maju Rencana Tahun 2024		Perangkat Daerah
											Target 2025	Pagu Indikatif (Rp)	Lokasi	Sumber Dana	Prioritas Daerah Kota	Prioritas Daerah Provinsi	Prioritas Nasional		Target	Pagu Indikatif (Rp)	
1	2					3	4	5	6	7	8	9	10	11	13	14	15	16	17	18	19
							Jumlah Dokumen Dukungan Pelaksanaan Sistem Pemerintahan Berbasis Elektronik pada SKPD	2 Dokumen			2 Dokumen	196.000.000	Kota Pontianak, Semua Kecamatan, Semua Kel/Desa	PENDAPATAN ASLI DAERAH (PAD)				Masyarakat dan Steakholder	2 Dokumen	196.000.000	DINAS LINGKUNGAN HIDUP
	2	11	01	2.07		Pengadaan Barang Milik Daerah Penunjang Urusan Pemerintah Daerah	-	100%			-	220.279.000			PD-2	PD-4	PN-7	-	100%	249.000.000	
	2	11	01	2.07	0010	Pengadaan Sarana dan Prasarana Gedung Kantor atau Bangunan Lainnya															
							Jumlah Unit Sarana dan Prasarana Gedung Kantor atau Bangunan Lainnya yang Disediakan	12 Unit			21 Unit	220.279.000	Kota Pontianak, Semua Kecamatan, Semua Kel/Desa	PENDAPATAN ASLI DAERAH (PAD)				-	0 Unit	249.000.000	DINAS LINGKUNGAN HIDUP
	2	11	01	2.08		Penyediaan Jasa Penunjang Urusan Pemerintahan Daerah	Persentase penyediaan jasa penunjang urusan pemerintah daerah	100%			100 %	1.879.654.578			PD-2	PD-4	PN-7	Masyarakat dan Steakholder	100%	1.935.202.878	
	2	11	01	2.08	0001	Penyediaan Jasa Surat Menyurat															
							Jumlah Laporan Penyediaan Jasa Surat Menyurat	1 Laporan			1 Laporan	23.700.000	Kota Pontianak, Semua Kecamatan, Semua Kel/Desa	PENDAPATAN ASLI DAERAH (PAD)				Masyarakat dan Steakholder	1 Laporan	23.704.800	DINAS LINGKUNGAN HIDUP
	2	11	01	2.08	0002	Penyediaan Jasa Komunikasi, Sumber Daya Air dan Listrik															
							Jumlah Laporan Penyediaan Jasa Komunikasi, Sumber Daya Air dan Listrik yang Disediakan	1 Laporan			1 Laporan	453.688.878	Kota Pontianak, Semua Kecamatan, Semua Kel/Desa	PENDAPATAN ASLI DAERAH (PAD)				Masyarakat dan Steakholder	1 Laporan	453.688.878	DINAS LINGKUNGAN HIDUP
	2	11	01	2.08	0003	Penyediaan Jasa Peralatan dan Perlengkapan Kantor															

No	Kode					Urusan / Bidang Urusan / Program / Kegiatan / Sub Kegiatan	Indikator Program / Kegiatan / Sub Kegiatan	Target Akhir Periode Renstra OPD	Realisasi Capaian RENJA OPD Tahun 2023	Prakiraan Capaian Target RENJA OPD Tahun 2024	Capaian Kinerja Dan Kerangka Pendanaan							Kelompok Sasaran	Prakiraan Maju Rencana Tahun 2024		Perangkat Daerah
											Target 2025	Pagu Indikatif (Rp)	Lokasi	Sumber Dana	Prioritas Daerah Kota	Prioritas Daerah Provinsi	Prioritas Nasional		Target	Pagu Indikatif (Rp)	
1	*2*					*3*	*4*	*5*	*6*	*7*	*8*	*9*	*10*	*11*	*13*	*14*	*15*	*16*	*17*	*18*	*19*
							Jumlah Laporan Penyediaan Jasa Peralatan dan Perlengkapan Kantor yang Disediakan	1 Laporan			1 Laporan	54.960.700	Kota Pontianak, Semua Kecamatan, Semua Kel/Desa	PENDAPATAN ASLI DAERAH (PAD)				Masyarakat dan Steakholder	1 Laporan	56.000.000	DINAS LINGKUNGAN HIDUP
	2	11	01	2.08	0004	Penyediaan Jasa Pelayanan Umum Kantor															
							Jumlah Laporan Penyediaan Jasa Pelayanan Umum Kantor yang Disediakan	1 Laporan			1 Laporan	1.347.305.000	Kota Pontianak, Semua Kecamatan, Semua Kel/Desa	PENDAPATAN ASLI DAERAH (PAD)				Masyarakat dan Steakholder	1 Laporan	1.401.809.200	DINAS LINGKUNGAN HIDUP
	2	11	01	2.09		Pemeliharaan Barang Milik Daerah Penunjang Urusan Pemerintahan Daerah	Persentase pemeliharaan Barang Milik Daerah Penunjang urusan pemerintah daerah	100%			100 %	523.368.000			PD-2	PD-4	PN-7	Masyarakat dan Steakholder	100%	530.844.400	
	2	11	01	2.09	0001	Penyediaan Jasa Pemeliharaan, Biaya Pemeliharaan, dan Pajak Kendaraan Perorangan Dinas atau Kendaraan Dinas Jabatan															
							Jumlah Kendaraan Perorangan Dinas atau Kendaraan Dinas Jabatan yang Dipelihara dan dibayarkan Pajaknya	10 Unit			10 Unit	138.410.000	Kota Pontianak, Semua Kecamatan, Semua Kel/Desa	PENDAPATAN ASLI DAERAH (PAD)				Masyarakat dan Steakholder	10 Unit	138.410.000	DINAS LINGKUNGAN HIDUP
	2	11	01	2.09	0002	Penyediaan Jasa Pemeliharaan, Biaya Pemeliharaan, Pajak dan Perizinan Kendaraan Dinas Operasional atau Lapangan															
							Jumlah Kendaraan Dinas Operasional atau Lapangan yang Dipelihara dan dibayarkan Pajak dan Perizinannya	60 Unit			60 Unit	39.284.400	Kota Pontianak, Semua Kecamatan, Semua Kel/Desa	PENDAPATAN ASLI DAERAH (PAD)				Masyarakat dan Steakholder	60 Unit	39.284.400	DINAS LINGKUNGAN HIDUP
	2	11	01	2.09	0009	Pemeliharaan/Rehabilitasi Gedung Kantor dan Bangunan Lainnya															

No	Kode					Urusan / Bidang Urusan / Program / Kegiatan / Sub Kegiatan	Indikator Program / Kegiatan / Sub Kegiatan	Target Akhir Periode Renstra OPD	Realisasi Capaian RENJA OPD Tahun 2023	Prakiraan Capaian Target RENJA OPD Tahun 2024	Capaian Kinerja Dan Kerangka Pendanaan							Kelompok Sasaran	Prakiraan Maju Rencana Tahun 2024		Perangkat Daerah
											Target 2025	Pagu Indikatif (Rp)	Lokasi	Sumber Dana	Prioritas Daerah Kota	Prioritas Daerah Provinsi	Prioritas Nasional		Target	Pagu Indikatif (Rp)	
1	*2*					*3*	*4*	*5*	*6*	*7*	*8*	*9*	*10*	*11*	*13*	*14*	*15*	*16*	*17*	*18*	*19*
							Jumlah Gedung Kantor dan Bangunan Lainnya yang Dipelihara/Direhabilitasi	2 Unit			2 Unit	254.543.600	Kota Pontianak, Semua Kecamatan, Semua Kel/Desa	PENDAPATAN ASLI DAERAH (PAD)				Masyarakat dan Steakholder	2 Unit	255.000.000	DINAS LINGKUNGAN HIDUP
	2	11	01	2.09	0010	Pemeliharaan/Rehabilitasi Sarana dan Prasarana Gedung Kantor atau Bangunan Lainnya															
							Jumlah Sarana dan Prasarana Gedung Kantor atau Bangunan Lainnya yang Dipelihara/Direhabilitasi	122 Unit			131 Unit	91.130.000	Kota Pontianak, Semua Kecamatan, Semua Kel/Desa	PENDAPATAN ASLI DAERAH (PAD)				Masyarakat dan Steakholder	122 Unit	98.150.000	DINAS LINGKUNGAN HIDUP
78	2	11	02			PROGRAM PERENCANAAN LINGKUNGAN HIDUP	Persentase perencanaan lingkungan hidup	100 %			100 %	148.075.000							100 %	152.365.000	
	2	11	02	2.01		Rencana Perlindungan dan Pengelolaan Lingkungan Hidup (RPPLH) Kabupaten/Kota	Jumlah dokumen evaluasi Rencana Perlindungan dan Pengelolaan Lingkungan Hidup (RPPLH) Kabupaten/Kota	3dokumen			1 dokumen	62.275.000			PD-2	PD-4	PN-2	Masyarakat dan Steakholder	1dokumen	62.275.000	
	2	11	02	2.01	0002	Pengendalian Pelaksanaan RPPLH Kabupaten/Kota															
							Jumlah Dokumen Telaahan Kebijakan yang Telah Mengakomodir RPPLH Kabupaten/Kota	3 Dokumen			1 Dokumen	62.275.000	Kota Pontianak, Semua Kecamatan, Semua Kel/Desa	PENDAPATAN ASLI DAERAH (PAD)				Masyarakat dan Steakholder	1 Dokumen	62.275.000	DINAS LINGKUNGAN HIDUP
	2	11	02	2.02		Penyelenggaraan Kajian Lingkungan Hidup Strategis (KLHS) Kabupaten/Kota	Persentase Penyelenggaraan Kajian Lingkungan Hidup Strategis (KLHS) Kabupaten/Kota	2dokumen			100 %	85.800.000			PD-2	PD-4	PN-2	Masyarakat , Steakholder dan Pelaku Usaha	0dokumen	90.090.000	
	2	11	02	2.02	0004	Pemantauan dan Evaluasi KLHS															

No	Kode					Urusan / Bidang Urusan / Program / Kegiatan / Sub Kegiatan	Indikator Program / Kegiatan / Sub Kegiatan	Target Akhir Periode Renstra OPD	Realisasi Capaian RENJA OPD Tahun 2023	Prakiraan Capaian Target RENJA OPD Tahun 2024	Capaian Kinerja Dan Kerangka Pendanaan							Kelompok Sasaran	Prakiraan Maju Rencana Tahun 2024		Perangkat Daerah
											Target 2025	Pagu Indikatif (Rp)	Lokasi	Sumber Dana	Prioritas Daerah Kota	Prioritas Daerah Provinsi	Prioritas Nasional		Target	Pagu Indikatif (Rp)	
1	*2*					*3*	*4*	*5*	*6*	*7*	*8*	*9*	*10*	*11*	*13*	*14*	*15*	*16*	*17*	*18*	*19*
							Jumlah KLHS yang dipantau dan dievaluasi				1 Dokumen	47.500.000	Kota Pontianak, Semua Kecamatan, Semua Kel/Desa	PENDAPATAN ASLI DAERAH (PAD)				Masyarakat , Steakholder dan Pelaku Usaha		49.875.000	DINAS LINGKUNGAN HIDUP
	2	11	02	2.02	0006	Penyelenggaraan KLHS untuk KRP yang Berpotensi Menimbulkan Dampak/Resiko Lingkungan Hidup															
							Jumlah Dokumen KLHS KRP lainnya yang berpotensi menimbulkan dampak/resiko lingkungan hidup yang disusun				1 Dokumen	38.300.000	Kota Pontianak, Semua Kecamatan, Semua Kel/Desa	PENDAPATAN ASLI DAERAH (PAD)				Masyarakat , Steakholder dan Pelaku Usaha		40.215.000	DINAS LINGKUNGAN HIDUP
79	2	11	03			PROGRAM PENGENDALIAN PENCEMARAN DAN/ATAU KERUSAKAN LINGKUNGAN HIDUP	Persentase Pengendalian Pencemaran dan Kerusakan Lingkungan Hidup	70 %			70 %	1.240.103.395							70 %	1.311.213.595	
	2	11	03	2.01		Pencegahan Pencemaran dan/atau Kerusakan Lingkungan Hidup Kabupaten/Kota	Jumlah dokumen kegiatan Pencegahan Pencemaran dan/atau Kerusakan Lingkungan Hidup Kabupaten/Kota	15dokumen			5 dokumen	1.002.273.215			PD-2	PD-4	PN-2	Masyarakat dan Steakholder	5dokumen	1.002.273.215	
	2	11	03	2.01	0001	Koordinasi, Sinkronisasi, dan Pelaksanaan Pencegahan Pencemaran Lingkungan Hidup Dilaksanakan Terhadap Media Tanah, Air, Udara, dan Laut															
							Jumlah Dokumen Uji Kualitas Lingkungan Hidup Dilaksanakan Terhadap Media Tanah, Air, Udara, dan Laut	6 Dokumen			2 Dokumen	12.005.500	Kota Pontianak, Semua Kecamatan, Semua Kel/Desa	PENDAPATAN ASLI DAERAH (PAD)				Masyarakat dan Steakholder	2 Dokumen	12.005.500	DINAS LINGKUNGAN HIDUP
	2	11	03	2.01	0002	Koordinasi, Sinkronisasi dan Pelaksanaan Pengendalian Emisi Gas Rumah Kaca, Mitigasi dan Adaptasi Perubahan Iklim															
							Jumlah Dokumen Hasil Koordinasi dan Sinkronisasi Inventarisasi Gas Rumah Kaca dari Sektor Lingkungan Hidup yang Dilaksanakan	6 Dokumen			2 Dokumen	0	Kota Pontianak, Semua Kecamatan, Semua Kel/Desa	PENDAPATAN ASLI DAERAH (PAD)				Masyarakat dan Steakholder	2 Dokumen	0	DINAS LINGKUNGAN HIDUP

No	Kode					Urusan / Bidang Urusan / Program / Kegiatan / Sub Kegiatan	Indikator Program / Kegiatan / Sub Kegiatan	Target Akhir Periode Renstra OPD	Realisasi Capaian RENJA OPD Tahun 2023	Prakiraan Capaian Target RENJA OPD Tahun 2024	Capaian Kinerja Dan Kerangka Pendanaan							Kelompok Sasaran	Prakiraan Maju Rencana Tahun 2024		Perangkat Daerah
											Target 2025	Pagu Indikatif (Rp)	Lokasi	Sumber Dana	Prioritas Daerah Kota	Prioritas Daerah Provinsi	Prioritas Nasional		Target	Pagu Indikatif (Rp)	
1	*2*					*3*	*4*	*5*	*6*	*7*	*8*	*9*	*10*	*11*	*13*	*14*	*15*	*16*	*17*	*18*	*19*
	2	11	03	2.01	0004	Koordinasi dan Sinkronisasi Pencegahan Pencemaran Lingkungan Hidup terhadap Media Tanah, Air, Udara, dan Laut															
							Jumlah kegiatan koordinasi dan sinkronisasi pencegahan pencemaran Lingkungan Hidup terhadap Media Tanah, Air, Udara, dan Laut yang dilaksanakan				1 Kegiatan	6.775.000	Kota Pontianak, Semua Kecamatan, Semua Kel/Desa	PENDAPATAN ASLI DAERAH (PAD)				Masyarakat dan Steakholder		6.775.000	DINAS LINGKUNGAN HIDUP
	2	11	03	2.01	0006	Pelaksanaan Pencegahan Pencemaran Lingkungan Hidup terhadap Media Tanah, Air, Udara dan Laut															
							Jumlah laporan pelaksanaan pencegahan pencemaran Lingkungan Hidup terhadap Media Tanah, Air, Udara, dan Laut yang disusun				1 Laporan	13.550.000	Kota Pontianak, Semua Kecamatan, Semua Kel/Desa	PENDAPATAN ASLI DAERAH (PAD)				Masyarakat dan Steakholder		13.550.000	DINAS LINGKUNGAN HIDUP
	2	11	03	2.01	0007	Pelaksanaan pemantauan kualitas Lingkungan Hidup terhadap Media Tanah, Air, Udara, dan Laut															
							Data dan informasi indeks kualitas lingkungan hidup (Iindeks Kualitas Air, Indeks Kualitas Udara, Indeks Kualitas Lahan, Indeks Kualitas Ekosistem Gambut dan Indeks Kualitas Air Laut)				75 Lokasi	317.740.000	Kota Pontianak, Semua Kecamatan, Semua Kel/Desa	PENDAPATAN ASLI DAERAH (PAD)				Masyarakat dan Steakholder		317.740.000	DINAS LINGKUNGAN HIDUP
	2	11	03	2.01	0008	Pelaksanaan sosialisasi, pembinaan, monitoring, evaluasi dan pelaporan															
							Meningkatnya jumlah kegiatan sosialisasi, pembinaan, monitoring, evaluasi dan pelaporan pelaksanaan upaya inventarisasi GRK, mitigasi dan adaptasi perubahan iklim				1 Laporan	24.999.940	Kota Pontianak, Semua Kecamatan, Semua Kel/Desa	PENDAPATAN ASLI DAERAH (PAD)				Masyarakat dan Steakholder		24.999.940	DINAS LINGKUNGAN HIDUP
	2	11	03	2.01	0009	Pengoperasian dan pemeliharaan alat pemantau kualitas lingkungan di kabupaten/kota															

No	Kode					Urusan / Bidang Urusan / Program / Kegiatan / Sub Kegiatan	Indikator Program / Kegiatan / Sub Kegiatan	Target Akhir Periode Renstra OPD	Realisasi Capaian RENJA OPD Tahun 2023	Prakiraan Capaian Target RENJA OPD Tahun 2024	Capaian Kinerja Dan Kerangka Pendanaan							Kelompok Sasaran	Prakiraan Maju Rencana Tahun 2024		Perangkat Daerah
											Target 2025	Pagu Indikatif (Rp)	Lokasi	Sumber Dana	Prioritas Daerah Kota	Prioritas Daerah Provinsi	Prioritas Nasional		Target	Pagu Indikatif (Rp)	
1	*2*					*3*	*4*	*5*	*6*	*7*	*8*	*9*	*10*	*11*	*13*	*14*	*15*	*16*	*17*	*18*	*19*
							Jumlah peralatan pemantau kualitas lingkungan di kabupaten/kota yang dilakukan pemeliharaan				1 Unit	157.000.000	Kota Pontianak, Semua Kecamatan, Semua Kel/Desa	PENDAPATAN ASLI DAERAH (PAD)				Masyarakat dan Steakholder		157.000.000	DINAS LINGKUNGAN HIDUP
	2	11	03	2.01	0010	Pelaksanaan upaya mitigasi perubahan iklim tingkat kabupaten/kota															
							Jumlah pelaksanaan mitigasi perubahan iklim				1 Laporan	24.031.440	Kota Pontianak, Semua Kecamatan, Semua Kel/Desa	PENDAPATAN ASLI DAERAH (PAD)				Masyarakat dan Steakholder		24.031.440	DINAS LINGKUNGAN HIDUP
	2	11	03	2.01	0011	Penyusunan dokumen status lingkungan hidup daerah															
							Jumlah dokumen status lingkungan hidup daerah yang disusun				1 Dokumen	61.695.000	Kota Pontianak, Semua Kecamatan, Semua Kel/Desa	PENDAPATAN ASLI DAERAH (PAD)				Masyarakat dan Steakholder		61.695.000	DINAS LINGKUNGAN HIDUP
	2	11	03	2.01	0015	Pengelolaan Laboratorium Lingkungan Hidup kabupaten/kota															
							Jumlah pengujian yang dilaksanakan oleh laboratorium lingkungan	3 Dokumen			1 Dokumen	384.476.335	Kota Pontianak, Semua Kecamatan, Semua Kel/Desa	PENDAPATAN ASLI DAERAH (PAD)				Masyarakat dan Steakholder	1 Dokumen	384.476.335	DINAS LINGKUNGAN HIDUP
	2	11	03	2.02		Penanggulangan Pencemaran dan/atau Kerusakan Lingkungan Hidup Kabupaten/Kota	Jumlah dokumen Penanggulangan Pencemaran dan/atau Kerusakan Lingkungan Hidup Kabupaten/Kota	3dokumen			1 dokumen	159.147.080			PD-2	PD-4	PN-2	Masyarakat dan Steakholder	1dokumen	230.047.280	
	2	11	03	2.02	0001	Pemberian Informasi Peringatan Pencemaran dan/atau Kerusakan Lingkungan Hidup pada Masyarakat															

No	Kode					Urusan / Bidang Urusan / Program / Kegiatan / Sub Kegiatan	Indikator Program / Kegiatan / Sub Kegiatan	Target Akhir Periode Renstra OPD	Realisasi Capaian RENJA OPD Tahun 2023	Prakiraan Capaian Target RENJA OPD Tahun 2024	Capaian Kinerja Dan Kerangka Pendanaan							Kelompok Sasaran	Prakiraan Maju Rencana Tahun 2024		Perangkat Daerah
											Target 2025	Pagu Indikatif (Rp)	Lokasi	Sumber Dana	Prioritas Daerah Kota	Prioritas Daerah Provinsi	Prioritas Nasional		Target	Pagu Indikatif (Rp)	
1	*2*					*3*	*4*	*5*	*6*	*7*	*8*	*9*	*10*	*11*	*13*	*14*	*15*	*16*	*17*	*18*	*19*
							Jumlah Laporan Sosialisasi Informasi Peringatan Pencemaran dan/atau Kerusakan Lingkungan Hidup pada Masyarakat di Kabupaten/Kota yang Dilaksanakan	12 Laporan			4 Laporan	15.803.940	Kota Pontianak, Semua Kecamatan, Semua Kel/Desa	PENDAPATAN ASLI DAERAH (PAD)				Masyarakat dan Steakholder	4 Laporan	33.203.940	DINAS LINGKUNGAN HIDUP
	2	11	03	2.02	0002	Pengisolasian Pencemaran dan/atau Kerusakan Lingkungan Hidup															
							Jumlah Lokasi Pencemaran dan/atau Kerusakan Lingkungan Hidup yang Diisolasi	6 Lokasi			2 Lokasi	46.499.700	Kota Pontianak, Semua Kecamatan, Semua Kel/Desa	PENDAPATAN ASLI DAERAH (PAD)				Masyarakat dan Steakholder	2 Lokasi	99.999.900	DINAS LINGKUNGAN HIDUP
	2	11	03	2.02	0003	Penghentian Pencemaran dan/atau Kerusakan Lingkungan Hidup															
							Jumlah Sumber Pencemar dan/atau Kerusakan Lingkungan Hidup yang Dihentikan	6 Titik			2 Titik	96.843.440	Kota Pontianak, Semua Kecamatan, Semua Kel/Desa	PENDAPATAN ASLI DAERAH (PAD)				Masyarakat dan Steakholder	2 Titik	96.843.440	DINAS LINGKUNGAN HIDUP
	2	11	03	2.03		Pemulihan Pencemaran dan/atau Kerusakan Lingkungan Hidup Kabupaten/Kota	Jumlah dokumen Pemulihan Pencemaran dan/atau Kerusakan Lingkungan Hidup Kabupaten/Kota	6dokumen			2 dokumen	78.683.100			PD-2	PD-4	PN-2	Masyarakat dan Steakholder	2dokumen	78.893.100	
	2	11	03	2.03	0001	Koordinasi dan Sinkronisasi Penghentian Sumber Pencemaran															
							Jumlah Dokumen Hasil Koordinasi dan Sinkronisasi Penghentian Sumber Pencemaran Kewenangan Pemerintah dan/atau Provinsi dan/atau Sektor Lain hingga Terhentinya Sumber Pencemaran yang Dilaksanakan	3 Dokumen			1 Dokumen	29.789.600	Kota Pontianak, Semua Kecamatan, Semua Kel/Desa	PENDAPATAN ASLI DAERAH (PAD)				Masyarakat dan Steakholder	1 Dokumen	29.999.600	DINAS LINGKUNGAN HIDUP
	2	11	03	2.03	0012	Koordinasi dan Sinkronisasi Pembersihan Unsur Pencemar di kabupaten/kota															

No	Kode					Urusan / Bidang Urusan / Program / Kegiatan / Sub Kegiatan	Indikator Program / Kegiatan / Sub Kegiatan	Target Akhir Periode Renstra OPD	Realisasi Capaian RENJA OPD Tahun 2023	Prakiraan Capaian Target RENJA OPD Tahun 2024	Capaian Kinerja Dan Kerangka Pendanaan							Kelompok Sasaran	Prakiraan Maju Rencana Tahun 2024		Perangkat Daerah
											Target 2025	Pagu Indikatif (Rp)	Lokasi	Sumber Dana	Prioritas Daerah Kota	Prioritas Daerah Provinsi	Prioritas Nasional		Target	Pagu Indikatif (Rp)	
1	*2*					*3*	*4*	*5*	*6*	*7*	*8*	*9*	*10*	*11*	*13*	*14*	*15*	*16*	*17*	*18*	*19*
							jumlah kegiatan koordinasi dan sinkronisasi pembersihan unsur pencemar dengan dampak di kabupaten/kota	3 Dokumen			1 Kegiatan	48.893.500	Kota Pontianak, Semua Kecamatan, Semua Kel/Desa	PENDAPATAN ASLI DAERAH (PAD)				Masyarakat dan Steakholder	1 Dokumen	48.893.500	DINAS LINGKUNGAN HIDUP
80	2	11	04			PROGRAM PENGELOLAAN KEANEKARAGAMAN HAYATI (KEHATI)	Persentase pengelolaan Keanekaragaman Hayati (KEHATI)	100 %			100 %	242.000.000							100 %	246.672.500	
	2	11	04	2.01		Pengelolaan Keanekaragaman Hayati Kabupaten/Kota	Jumlah dokumen Perencanaan Pengelolaan KEHATI	3Dokumen			1 Dokumen	242.000.000			PD-2	PD-4	PN-2	Masyarakat dan Steakholder	1Dokumen	246.672.500	
	2	11	04	2.01	0001	Penyusunan dan Penetapan Rencana Pengelolaan Keanekaragaman Hayati															
							Jumlah Dokumen Rencana Induk Pengelolaan Kehati yang Disusun	3 Dokumen			1 Dokumen	58.000.000	Kota Pontianak, Semua Kecamatan, Semua Kel/Desa	PENDAPATAN ASLI DAERAH (PAD)				Masyarakat dan Steakholder	1 Dokumen	62.672.500	DINAS LINGKUNGAN HIDUP
	2	11	04	2.01	0004	Pengelolaan Ruang Terbuka Hijau (RTH)															
							Luas RTH yang Dikelola Lingkup Kewenangan Kabupaten/Kota				1.9 Ha	118.000.000	Kota Pontianak, Semua Kecamatan, Semua Kel/Desa	PENDAPATAN ASLI DAERAH (PAD)				Masyarakat dan Steakholder		118.000.000	DINAS LINGKUNGAN HIDUP
	2	11	04	2.01	0008	Pengelolaan Taman Keanekaragaman Hayati Lainnya															
							Unit Taman Kehati Lainnya yang dikelola Lingkup Kewenangan Kabupaten/Kota				1 Unit	66.000.000	Kota Pontianak, Semua Kecamatan, Semua Kel/Desa	PENDAPATAN ASLI DAERAH (PAD)				Masyarakat dan Steakholder		66.000.000	DINAS LINGKUNGAN HIDUP

No	Kode					Urusan / Bidang Urusan / Program / Kegiatan / Sub Kegiatan	Indikator Program / Kegiatan / Sub Kegiatan	Target Akhir Periode Renstra OPD	Realisasi Capaian RENJA OPD Tahun 2023	Prakiraan Capaian Target RENJA OPD Tahun 2024	Capaian Kinerja Dan Kerangka Pendanaan							Kelompok Sasaran	Prakiraan Maju Rencana Tahun 2024		Perangkat Daerah
											Target 2025	Pagu Indikatif (Rp)	Lokasi	Sumber Dana	Prioritas Daerah Kota	Prioritas Daerah Provinsi	Prioritas Nasional		Target	Pagu Indikatif (Rp)	
1	*2*					*3*	*4*	*5*	*6*	*7*	*8*	*9*	*10*	*11*	*13*	*14*	*15*	*16*	*17*	*18*	*19*
81	2	11	05			PROGRAM PENGENDALIAN BAHAN BERBAHAYA DAN BERACUN (B3) DAN LIMBAH BAHAN BERBAHAYA DAN BERACUN (LIMBAH B3)	Persentase Pengendalian Bahan Berbahaya dan Beracun (B3) dan Limbah Bahan Berbahaya dan Beracun (Limbah B3)	100 %			100 %	127.587.000							100 %	127.587.000	
	2	11	05	2.01		Penyimpanan sementara Limbah B3	Jumlah dokumen Penyimpanan Sementara Limbah B3 yang terfasilitasi	33dokumen			11 dokumen	101.414.800			PD-2	PD-4	PN-2	Masyarakat dan Steakholder	11dokumen	103.601.000	
	2	11	05	2.01	0001	Fasilitasi Pemenuhan Komitmen Izin Penyimpanan sementara Limbah B3 Dilaksanakan Melalui Sistem Pelayanan Perizinan Berusaha Terintegrasi Secara Elektronik															
							Jumlah Fasilitasi Persetujuan/Izin Penyimpanan sementara Limbah B3 yang Dilaksanakan Melalui Sistem Pelayanan Perizinan Berusaha Terintegrasi Secara Elektronik	3 Dokumen			1 Dokumen	36.680.000	Kota Pontianak, Semua Kecamatan, Semua Kel/Desa	PENDAPATAN ASLI DAERAH (PAD)				Masyarakat dan Steakholder	1 Dokumen	43.524.000	DINAS LINGKUNGAN HIDUP
	2	11	05	2.01	0002	Verifikasi Lapangan untuk Memastikan Pemenuhan Persyaratan Administrasi dan Teknis Penyimpanan sementara Limbah B3															
							Jumlah Laporan Kegiatan Verifikasi Lapangan Pemenuhan Komitmen Persetujuan/Izin Penyimpanan sementara dan Pengumpulan Limbah B3	30 Laporan			10 Laporan	64.734.800	Kota Pontianak, Semua Kecamatan, Semua Kel/Desa	PENDAPATAN ASLI DAERAH (PAD)				Masyarakat dan Steakholder	10 Laporan	60.077.000	DINAS LINGKUNGAN HIDUP
	2	11	05	2.02		Pengumpulan Limbah B3 dalam 1 (Satu) Daerah Kabupaten/Kota	Jumlah dokumen Pengumpulan Limbah B3 dalam 1 (satu) Daerah Kabupaten/Kota	6dokumen			2 dokumen	26.172.200			PD-2	PD-4	PN-2	Masyarakat dan Steakholder	2dokumen	23.986.000	
	2	11	05	2.02	0001	Fasilitasi Pemenuhan Komitmen Izin Pengumpulan Limbah B3 Dilaksanakan Melalui Sistem Pelayanan Perizinan Berusaha Terintegrasi Secara Elektronik															
							Jumlah Fasilitasi Persetujuan/Izin Pengumpulan Limbah B3 yang Dilaksanakan Melalui Sistem Pelayanan Perizinan Berusaha Terintegrasi Secara Elektronik	3 Dokumen			1 Dokumen	21.047.200	Kota Pontianak, Semua Kecamatan, Semua Kel/Desa	PENDAPATAN ASLI DAERAH (PAD)				Masyarakat dan Steakholder	1 Dokumen	17.940.000	DINAS LINGKUNGAN HIDUP
	2	11	05	2.02	0002	Koordinasi dan Sinkronisasi Pengelolaan Limbah B3 dengan Pemerintah Provinsi dalam rangka Pengangkutan, Pemanfaatan, Pengolahan, dan/atau Penimbunan															

No	Kode					Urusan / Bidang Urusan / Program / Kegiatan / Sub Kegiatan	Indikator Program / Kegiatan / Sub Kegiatan	Target Akhir Periode Renstra OPD	Realisasi Capaian RENJA OPD Tahun 2023	Prakiraan Capaian Target RENJA OPD Tahun 2024	Capaian Kinerja Dan Kerangka Pendanaan							Kelompok Sasaran	Prakiraan Maju Rencana Tahun 2024		Perangkat Daerah
											Target 2025	Pagu Indikatif (Rp)	Lokasi	Sumber Dana	Prioritas Daerah Kota	Prioritas Daerah Provinsi	Prioritas Nasional		Target	Pagu Indikatif (Rp)	
1	*2*					*3*	*4*	*5*	*6*	*7*	*8*	*9*	*10*	*11*	*13*	*14*	*15*	*16*	*17*	*18*	*19*
							Jumlah Dokumen Hasil Koordinasi & Sinkronisasi Pengelolaan Limbah B3 dengan Pemerintah dan Pemerintah Provinsi dalam rangka Pengangkutan, Pemanfaatan, Pengolahan, dan/atau Penimbunan yang Bukan Menjadi Kewenangan Pemda Kabupaten/Kota serta Pelaksanaan Pengumpulan dan Penyimpanan sementara Limbah B3 yang Sesuai dengan Kewenangannya	3 Dokumen			1 Dokumen	5.125.000	Kota Pontianak, Semua Kecamatan, Semua Kel/Desa	PENDAPATAN ASLI DAERAH (PAD)				Masyarakat dan Steakholder	1 Dokumen	6.046.000	DINAS LINGKUNGAN HIDUP
82	2	11	06			PROGRAM PEMBINAAN DAN PENGAWASAN TERHADAP IZIN LINGKUNGAN DAN IZIN PERLINDUNGAN DAN PENGELOLAAN LINGKUNGAN HIDUP (PPLH)	Persentase pelaku usaha yang menerapkan izin lingkungan dan izin PPLH	100 %			100 %	191.495.600							100 %	191.495.600	
	2	11	06	2.01		Pembinaan dan Pengawasan Terhadap Usaha dan/atau Kegiatan yang Izin Lingkungan dan Izin PPLH Diterbitkan oleh Pemerintah Daerah Kabupaten/Kota	Jumlah dokumen Pembinaan dan Pengawasan Terhadap Usaha dan/atau Kegiatan yang Izin Lingkungan dan Izin PPLH diterbitkan oleh Pemerintah Daerah Kabupaten/Kota	3dokumen			1 dokumen	191.495.600			PD-2	PD-4	PN-2	Masyarakat dan Steakholder	1dokumen	191.495.600	
	2	11	06	2.01	0001	Fasilitasi Pemenuhan Ketentuan dan Kewajiban Izin Lingkungan dan/atau Izin PPLH															
							Jumlah Rekomendasi dan/atau Persetujuan Teknis, Persetujuan Lingkungan, dan Surat Kelayakan Operasi yang Diberikan	3 Dokumen			1 Dokumen	40.000.000	Kota Pontianak, Semua Kecamatan, Semua Kel/Desa	PENDAPATAN ASLI DAERAH (PAD)				Masyarakat dan Steakholder	1 Dokumen	40.000.000	DINAS LINGKUNGAN HIDUP
	2	11	06	2.01	0007	Pengembangan Kapasitas Pejabat Pengawas Lingkungan Hidup															

No	Kode					Urusan / Bidang Urusan / Program / Kegiatan / Sub Kegiatan	Indikator Program / Kegiatan / Sub Kegiatan	Target Akhir Periode Renstra OPD	Realisasi Capaian RENJA OPD Tahun 2023	Prakiraan Capaian Target RENJA OPD Tahun 2024	Capaian Kinerja Dan Kerangka Pendanaan							Kelompok Sasaran	Prakiraan Maju Rencana Tahun 2024		Perangkat Daerah
											Target 2025	Pagu Indikatif (Rp)	Lokasi	Sumber Dana	Prioritas Daerah Kota	Prioritas Daerah Provinsi	Prioritas Nasional		Target	Pagu Indikatif (Rp)	
1	*2*					*3*	*4*	*5*	*6*	*7*	*8*	*9*	*10*	*11*	*13*	*14*	*15*	*16*	*17*	*18*	*19*
							Jumlah PPLHD yang ditingkatkan kapasitasnya	3 Orang			1 Orang	56.378.000	Kota Pontianak, Semua Kecamatan, Semua Kel/Desa	PENDAPATAN ASLI DAERAH (PAD)				Masyarakat dan Steakholder	1 Orang	56.378.000	DINAS LINGKUNGAN HIDUP
	2	11	06	2.01	0009	Pengawasan Perizinan Berusaha atau Persetujuan Pemerintah terkait Persetujuan Lingkungan yang diterbitkan oleh Pemerintah Daerah Kabupaten/Kota dan Peraturan Perundang-undangan di bidang Perlindungan dan Pengelolaan Lingkungan Hidup															
							Jumlah Badan usaha dan/atau kegiatan yang diawasi	12 Laporan			4 Badan Usaha	95.117.600	Kota Pontianak, Semua Kecamatan, Semua Kel/Desa	PENDAPATAN ASLI DAERAH (PAD)				Masyarakat dan Steakholder	4 Laporan	95.117.600	DINAS LINGKUNGAN HIDUP
83	2	11	08			PROGRAM PENINGKATAN PENDIDIKAN, PELATIHAN DAN PENYULUHAN LINGKUNGAN HIDUP UNTUK MASYARAKAT	Persentase Peningkatan Pendidikan, Pelatihan dan Penyuluhan Lingkungan Hidup Untuk Masyarakat	90 %			90 %	641.586.100							90 %	641.586.100	
	2	11	08	2.01		Penyelenggaraan Pendidikan, Pelatihan, dan Penyuluhan Lingkungan Hidup untuk Lembaga Kemasyarakatan Tingkat Daerah Kabupaten/Kota	Jumlah dokumen Penyelenggaraan Pendidikan, Pelatihan, dan Penyuluhan Lingkungan Hidup untuk Lembaga Kemasyarakatan Tingkat Daerah Kabupaten/Kota	3dokumen			1 dokumen	641.586.100			PD-2	PD-4	PN-2	Masyarakat dan Steakholder	1dokumen	641.586.100	
	2	11	08	2.01	0002	Pendampingan Gerakan Peduli Lingkungan Hidup															
							Jumlah Pendampingan Pembinaan Gerakan Peduli dan Berbudaya Lingkungan Hidup yang Dilaksanakan	18 Dokumen			6 Dokumen	265.679.900	Kota Pontianak, Semua Kecamatan, Semua Kel/Desa	PENDAPATAN ASLI DAERAH (PAD)				Masyarakat dan Steakholder	6 Dokumen	265.679.900	DINAS LINGKUNGAN HIDUP
	2	11	08	2.01	0003	Penyelenggaraan Penyuluhan dan Kampanye Lingkungan Hidup															

No	Kode					Urusan / Bidang Urusan / Program / Kegiatan / Sub Kegiatan	Indikator Program / Kegiatan / Sub Kegiatan	Target Akhir Periode Renstra OPD	Realisasi Capaian RENJA OPD Tahun 2023	Prakiraan Capaian Target RENJA OPD Tahun 2024	Capaian Kinerja Dan Kerangka Pendanaan							Kelompok Sasaran	Prakiraan Maju Rencana Tahun 2024		Perangkat Daerah
											Target 2025	Pagu Indikatif (Rp)	Lokasi	Sumber Dana	Prioritas Daerah Kota	Prioritas Daerah Provinsi	Prioritas Nasional		Target	Pagu Indikatif (Rp)	
1	*2*					*3*	*4*	*5*	*6*	*7*	*8*	*9*	*10*	*11*	*13*	*14*	*15*	*16*	*17*	*18*	*19*
							Jumlah Masyarakat/Kelompok Masyarakat/Pelaku Usaha/Kegiatan yang terlibat	360 Orang			120 Orang	126.402.700	Kota Pontianak, Semua Kecamatan, Semua Kel/Desa	PENDAPATAN ASLI DAERAH (PAD)				Masyarakat dan Steakholder	120 Orang	126.402.700	DINAS LINGKUNGAN HIDUP
	2	11	08	2.01	0005	Peningkatan Kapasitas dan Kompetensi Sumber Daya Manusia Bidang lingkungan hidup untuk Lembaga pendidikan formal/lembaga masyarakat/komunitas/kelompok masyarakat															
							Jumlah lembaga pendidikan formal/lembaga masyarakat/komunitas/kelompok masyarakat yang meningkat kapasitas dan kompetensinya terkait PPLH	3 Lembaga			1 Lembaga	249.503.500	Kota Pontianak, Semua Kecamatan, Semua Kel/Desa	PENDAPATAN ASLI DAERAH (PAD)				Masyarakat dan Steakholder	1 Lembaga	249.503.500	DINAS LINGKUNGAN HIDUP
84	2	11	09			PROGRAM PENGHARGAAN LINGKUNGAN HIDUP UNTUK MASYARAKAT	Persentase Penghargaan Lingkungan Hidup Untuk Masyarakat	65 %			65 %	189.278.700							65 %	334.834.400	
	2	11	09	2.01		Pemberian Penghargaan Lingkungan Hidup Tingkat Daerah Kabupaten/Kota	Jumlah Pemberian Penghargaan Lingkungan Hidup Tingkat Daerah Kabupaten/Kota	33penghargaan			11 penghargaan	189.278.700			PD-2	PD-4	PN-2	Masyarakat dan Steakholder	11penghargaan	334.834.400	
	2	11	09	2.01	0001	Penilaian Kinerja Masyarakat/Lembaga Masyarakat/Dunia Usaha/Dunia Pendidikan/Filantropi dalam Perlindungan dan Pengelolaan Lingkungan Hidup															
							Jumlah Masyarakat/Lembaga Masyarakat/Dunia Usaha/Dunia Pendidikan/Filantrophi yang Dinilai Kinerjanya dalam rangka PPLH	48 Entitas			16 Entitas	189.278.700	Kota Pontianak, Semua Kecamatan, Semua Kel/Desa	PENDAPATAN ASLI DAERAH (PAD)				Masyarakat dan Steakholder	16 Entitas	334.834.400	DINAS LINGKUNGAN HIDUP
85	2	11	10			PROGRAM PENANGANAN PENGADUAN LINGKUNGAN HIDUP	Persentase penanganan pengaduan lingkungan hidup	100 %			100 %	182.804.500							100 %	182.804.500	
	2	11	10	2.01		Penyelesaian Pengaduan Masyarakat di Bidang Perlindungan dan Pengelolaan Lingkungan Hidup (PPLH) Kabupaten/Kota	Jumlah pengaduan yang ditangani	24pengaduan			25 pengaduan	182.804.500			PD-2	PD-4	PN-2	Masyarakat dan Steakholder	24pengaduan	182.804.500	

No	Kode					Urusan / Bidang Urusan / Program / Kegiatan / Sub Kegiatan	Indikator Program / Kegiatan / Sub Kegiatan	Target Akhir Periode Renstra OPD	Realisasi Capaian RENJA OPD Tahun 2023	Prakiraan Capaian Target RENJA OPD Tahun 2024	Capaian Kinerja Dan Kerangka Pendanaan							Kelompok Sasaran	Prakiraan Maju Rencana Tahun 2024		Perangkat Daerah
											Target 2025	Pagu Indikatif (Rp)	Lokasi	Sumber Dana	Prioritas Daerah Kota	Prioritas Daerah Provinsi	Prioritas Nasional		Target	Pagu Indikatif (Rp)	
1	*2*					*3*	*4*	*5*	*6*	*7*	*8*	*9*	*10*	*11*	*13*	*14*	*15*	*16*	*17*	*18*	*19*
	2	11	10	2.01	0004	Pengelolaan Pengaduan permasalahan Pencemaran dan Perusakan Lingkungan Hidup tingkat Kabupaten/Kota															
							Jumlah pengaduan permasalahan Pencemaran dan Perusakan Lingkungan Hidup tingkat Kabupaten/Kota yang ditindaklanjuti/ditangani	72 Dokumen			24 Pengaduan	43.023.500	Kota Pontianak, Semua Kecamatan, Semua Kel/Desa	PENDAPATAN ASLI DAERAH (PAD)				Masyarakat dan Steakholder	23 Dokumen	43.023.500	DINAS LINGKUNGAN HIDUP
	2	11	10	2.01	0005	Penyelesaian sengketa lingkungan hidup yang ditangani yang menjadi kewenangan kabupaten/kota															
							Jumlah sengketa lingkungan hidup yang ditangani yang menjadi kewenangan kabupaten/kota	3 Dokumen			1 Perkara	24.000.000	Kota Pontianak, Semua Kecamatan, Semua Kel/Desa	PENDAPATAN ASLI DAERAH (PAD)				Masyarakat dan Steakholder	1 Dokumen	24.000.000	DINAS LINGKUNGAN HIDUP
	2	11	10	2.01	0006	Penerapan sanksi administrasi yang menjadi kewenangan kabupaten/kota															
							Jumlah penerapan sanksi administratif yang dikenakan kepada penanggung jawab usaha/kegiatan yang tidak taat dan menjadi kewenangan kabupaten/kota	33 Perkara			11 Perkara	96.655.000	Kota Pontianak, Semua Kecamatan, Semua Kel/Desa	PENDAPATAN ASLI DAERAH (PAD)				Masyarakat dan Steakholder	11 Perkara	96.655.000	DINAS LINGKUNGAN HIDUP
	2	11	10	2.01	0007	Pembentukan dan Peningkatan Kapasitas Penyidik PNS LHK Daerah															
							Jumlah PPNS LHK Daerah yang dibentuk dan ditingkatkan kapasitasnya				1 Orang	19.126.000	Kota Pontianak, Semua Kecamatan, Semua Kel/Desa	PENDAPATAN ASLI DAERAH (PAD)				Masyarakat dan Steakholder		19.126.000	DINAS LINGKUNGAN HIDUP
86	2	11	11			PROGRAM PENGELOLAAN PERSAMPAHAN	Persentase penanganan dan pengurangan sampah	100 %			100 %	46.455.797.452							100 %	48.777.963.504	
	2	11	11	2.01		Pengelolaan Sampah	Jumlah sampah yang dikelola	154.209.85ton			152.275.95 ton	46.455.797.452			PD-2	PD-4	PN-2	Masyarakat dan Steakholder	154.209.85ton	48.777.963.504	
	2	11	11	2.01	0004	Peningkatan Peran Serta Masyarakat dalam Pengelolaan Persampahan															

No	Kode					Urusan / Bidang Urusan / Program / Kegiatan / Sub Kegiatan	Indikator Program / Kegiatan / Sub Kegiatan	Target Akhir Periode Renstra OPD	Realisasi Capaian RENJA OPD Tahun 2023	Prakiraan Capaian Target RENJA OPD Tahun 2024	Capaian Kinerja Dan Kerangka Pendanaan							Kelompok Sasaran	Prakiraan Maju Rencana Tahun 2024		Perangkat Daerah
											Target 2025	Pagu Indikatif (Rp)	Lokasi	Sumber Dana	Prioritas Daerah Kota	Prioritas Daerah Provinsi	Prioritas Nasional		Target	Pagu Indikatif (Rp)	
1	*2*					*3*	*4*	*5*	*6*	*7*	*8*	*9*	*10*	*11*	*13*	*14*	*15*	*16*	*17*	*18*	*19*
							Jumlah Masyarakat, Kelompok Masyarakat atau Para Pihak Lainnya yang Terlibat Aktif dalam Kegiatan Pengelolaan Sampah Berbasis Masyarakat	25 Kelompok			24 Kelompok	506.175.500	Kota Pontianak, Semua Kecamatan, Semua Kel/Desa	PENDAPATAN ASLI DAERAH (PAD)				Masyarakat dan Steakholder	25 Kelompok	206.175.500	DINAS LINGKUNGAN HIDUP
	2	11	11	2.01	0008	Penyusunan Rencana, Kebijakan dan Strategi Daerah Pengelolaan Sampah kabupaten/kota															
							Jumlah dokumen kebijakan dan strategi daerah pengelolaan sampah kabupaten/kota yang disusun dan ditetapkan	3 Dokumen			1 Dokumen	164.596.500	Kota Pontianak, Semua Kecamatan, Semua Kel/Desa	PENDAPATAN ASLI DAERAH (PAD)				Masyarakat dan Steakholder	1 Dokumen	164.596.500	DINAS LINGKUNGAN HIDUP
	2	11	11	2.01	0009	Pengoperasian dan Pemeliharaan sarana penanganan sampah															
							Jumlah fasilitas penanganan sampah yang beroperasi dan terpelihara dengan baik	61 Unit			61 Unit	7.944.728.713,29	Kota Pontianak, Semua Kecamatan, Semua Kel/Desa	PENDAPATAN ASLI DAERAH (PAD)				Masyarakat dan Steakholder	61 Unit	9.483.283.944	DINAS LINGKUNGAN HIDUP
	2	11	11	2.01	0010	Koordinasi, Sinkronisasi dan Pelaksanaan Penanganan Sampah pada Kondisi Khusus															
							Jumlah Dokumen hasil Koordinasi, Sinkronisasi dan Pelaksanaan Penanganan Sampah pada Kondisi Khusus Jumlah sampah pada kondisi khusus yang ditangani	3 Dokumen			1 Dokumen	1.989.026.811,04	Kota Pontianak, Semua Kecamatan, Semua Kel/Desa	PENDAPATAN ASLI DAERAH (PAD)				Masyarakat dan Steakholder	1 Dokumen	2.086.272.811	DINAS LINGKUNGAN HIDUP
	2	11	11	2.01	0012	Penanganan sampah melalui pengangkutan															
							Jumlah sampah yang tertangani melalui proses pengangkutan	321371,55 Ton			107123.85 Ton	10.612.570.823,20	Kota Pontianak, Semua Kecamatan, Semua Kel/Desa	PENDAPATAN ASLI DAERAH (PAD)				Masyarakat dan Steakholder	107123,85 Ton	10.729.765.795	DINAS LINGKUNGAN HIDUP
	2	11	11	2.01	0013	Pengurangan sampah melalui pemanfaatan kembali sampah															

No	Kode					Urusan / Bidang Urusan / Program / Kegiatan / Sub Kegiatan	Indikator Program / Kegiatan / Sub Kegiatan	Target Akhir Periode Renstra OPD	Realisasi Capaian RENJA OPD Tahun 2023	Prakiraan Capaian Target RENJA OPD Tahun 2024	Capaian Kinerja Dan Kerangka Pendanaan							Kelompok Sasaran	Prakiraan Maju Rencana Tahun 2024		Perangkat Daerah
											Target 2025	Pagu Indikatif (Rp)	Lokasi	Sumber Dana	Prioritas Daerah Kota	Prioritas Daerah Provinsi	Prioritas Nasional		Target	Pagu Indikatif (Rp)	
1	*2*					*3*	*4*	*5*	*6*	*7*	*8*	*9*	*10*	*11*	*13*	*14*	*15*	*16*	*17*	*18*	*19*
							Jumlah sampah yang dimanfaatkan kembali	6 Laporan			3 Ton	73.750.000	Kota Pontianak, Semua Kecamatan, Semua Kel/Desa	PENDAPATAN ASLI DAERAH (PAD)				Masyarakat dan Steakholder	2 Laporan	73.750.000	DINAS LINGKUNGAN HIDUP
	2	11	11	2.01	0015	Penanganan sampah melalui pengoperasian dan pemeliharaan sarana dan prasarana penanganan sampah															
							Jumlah sarana dan prasarana penanganan sampah yang beroperasi dan terpelihara dengan baik	61 Unit			61 Unit	1.492.081.588,47	Kota Pontianak, Semua Kecamatan, Semua Kel/Desa	PENDAPATAN ASLI DAERAH (PAD)				Masyarakat dan Steakholder	61 Unit	1.492.075.388	DINAS LINGKUNGAN HIDUP
	2	11	11	2.01	0016	Penanganan sampah melalui pengumpulan sampah															
							Persentase luas layanan pengumpulan sampah	70 Persentase			70 Persentase	9.912.706.700	Kota Pontianak, Semua Kecamatan, Semua Kel/Desa	PENDAPATAN ASLI DAERAH (PAD)				Masyarakat dan Steakholder	70 Persentase	9.583.748.700	DINAS LINGKUNGAN HIDUP
	2	11	11	2.01	0017	Penanganan sampah melalui pemilahan dan pengolahan sampah di instalasi pengolahan sampah TPS3R, PDU, TPST, TPS, SPA, PSEL/PLTSa, RDF, pusat pengomposan, biodigester, Bank Sampah dan fasilitas lainnya sesuai dengan peraturan perundangan															
							Jumlah sampah yang tertangani melalui proses pemilahan dan pengolahan sampah di instalasi pengolahan sampah TPS3R, PDU, TPST, SPA, PSEL/PLTSa, RDF, pusat pengomposan, biodigester, Bank sampah dan fasilitas lainnya sesuai dengan peraturan perundangan	1679,58 Ton			559.86 Ton	2.369.737.539	Kota Pontianak, Semua Kecamatan, Semua Kel/Desa	PENDAPATAN ASLI DAERAH (PAD)				Masyarakat dan Steakholder	559,86 Ton	2.369.737.539	DINAS LINGKUNGAN HIDUP
	2	11	11	2.01	0018	Pengurangan sampah melalui pembatasan timbulan sampah															

No	Kode					Urusan / Bidang Urusan / Program / Kegiatan / Sub Kegiatan	Indikator Program / Kegiatan / Sub Kegiatan	Target Akhir Periode Renstra OPD	Realisasi Capaian RENJA OPD Tahun 2023	Prakiraan Capaian Target RENJA OPD Tahun 2024	Capaian Kinerja Dan Kerangka Pendanaan							Kelompok Sasaran	Prakiraan Maju Rencana Tahun 2024		Perangkat Daerah
											Target 2025	Pagu Indikatif (Rp)	Lokasi	Sumber Dana	Prioritas Daerah Kota	Prioritas Daerah Provinsi	Prioritas Nasional		Target	Pagu Indikatif (Rp)	
1	*2*					*3*	*4*	*5*	*6*	*7*	*8*	*9*	*10*	*11*	*13*	*14*	*15*	*16*	*17*	*18*	*19*
							Jumlah laporan hasil kegiatan pengurangan sampah melalui pembatasan timbulan sampah	6 Laporan			2 Laporan	57.336.000	Kota Pontianak, Semua Kecamatan, Semua Kel/Desa	PENDAPATAN ASLI DAERAH (PAD)				Masyarakat dan Steakholder	2 Laporan	57.336.000	DINAS LINGKUNGAN HIDUP
	2	11	11	2.01	0019	Pengurangan sampah melalui pendauran ulang sampah															
							Jumlah sampah yang terdaur ulang	21 Ton			7 Ton	263.160.100	Kota Pontianak, Semua Kecamatan, Semua Kel/Desa	PENDAPATAN ASLI DAERAH (PAD)				Masyarakat dan Steakholder	7 Ton	263.160.100	DINAS LINGKUNGAN HIDUP
	2	11	11	2.01	0020	Penanganan sampah melalui pemrosesan akhir sampah di TPA/TPST kabupaten/kota atau TPA/TPST Regional															
							jumlah sampah yang tertangani melalui pemrosesan akhir sampah di TPA/TPSTkabupaten/kota atau TPA/TPST Regional	4 Unit			107123.85 Ton	10.888.666.477	Kota Pontianak, Semua Kecamatan, Semua Kel/Desa	PENDAPATAN ASLI DAERAH (PAD)				Masyarakat dan Steakholder	4 Unit	12.086.800.527	DINAS LINGKUNGAN HIDUP
	2	11	11	2.01	0021	Penyusunan Kebijakan Kerja Sama Pengelolaan Persampahan															
							jumlah dokumen kerjasama penanganan sampah di TPA/TPST kabupaten/kota termasuk untuk pengelolaan sampah kabupaten/kota yang ditetapkan	3 Dokumen			1 Dokumen	181.260.700	Kota Pontianak, Semua Kecamatan, Semua Kel/Desa	PENDAPATAN ASLI DAERAH (PAD)				Masyarakat dan Steakholder	1 Dokumen	181.260.700	DINAS LINGKUNGAN HIDUP
						DINAS KEPENDUDUKAN DAN PENCATATAN SIPIL						13.386.002.701								11.219.308.000	
	2					URUSAN PEMERINTAHAN WAJIB YANG TIDAK BERKAITAN DENGAN PELAYANAN DASAR						13.386.002.701								11.219.308.000	
	2	12				URUSAN PEMERINTAHAN BIDANG ADMINISTRASI KEPENDUDUKAN DAN PENCATATAN SIPIL						13.386.002.701								11.219.308.000	
87	2	12	01			PROGRAM PENUNJANG URUSAN PEMERINTAHAN DAERAH KABUPATEN/KOTA	Tingkat Kepuasan Bidang Terhadap Pelayanan Kesekretariatan	95 %			95 %	12.675.672.881							95 %	10.559.172.156	

No	Kode					Urusan / Bidang Urusan / Program / Kegiatan / Sub Kegiatan	Indikator Program / Kegiatan / Sub Kegiatan	Target Akhir Periode Renstra OPD	Realisasi Capaian RENJA OPD Tahun 2023	Prakiraan Capaian Target RENJA OPD Tahun 2024	Capaian Kinerja Dan Kerangka Pendanaan							Kelompok Sasaran	Prakiraan Maju Rencana Tahun 2024		Perangkat Daerah
											Target 2025	Pagu Indikatif (Rp)	Lokasi	Sumber Dana	Prioritas Daerah Kota	Prioritas Daerah Provinsi	Prioritas Nasional		Target	Pagu Indikatif (Rp)	
1	*2*					*3*	*4*	*5*	*6*	*7*	*8*	*9*	*10*	*11*	*13*	*14*	*15*	*16*	*17*	*18*	*19*
	2	12	01	2.01		Perencanaan, Penganggaran, dan Evaluasi Kinerja Perangkat Daerah	Persentase pelaksanaan perencanaan, penganggaran dan evaluasi kinerja Perangkat Daerah	100%			100 %	44.171.700			PD-3	PD-1	PN-7	Disdukcapil	100%	32.259.045	
	2	12	01	2.01	0001	Penyusunan Dokumen Perencanaan Perangkat Daerah															
							Jumlah Dokumen Perencanaan Perangkat Daerah	5 Dokumen			5 Dokumen	20.203.700	Kota Pontianak, Semua Kecamatan, Semua Kel/Desa	PENDAPATAN ASLI DAERAH (PAD)				Disdukcapil	5 Dokumen	8.611.995	DINAS KEPENDUDUKAN DAN PENCATATAN SIPIL
	2	12	01	2.01	0002	Koordinasi dan Penyusunan Dokumen RKA-SKPD															
							Jumlah Dokumen RKA-SKPD dan Laporan Hasil Koordinasi Penyusunan Dokumen RKA-SKPD	2 Dokumen			2 Dokumen	3.100.000	Kota Pontianak, Semua Kecamatan, Semua Kel/Desa	PENDAPATAN ASLI DAERAH (PAD)				Disdukcapil	2 Dokumen	1.735.650	DINAS KEPENDUDUKAN DAN PENCATATAN SIPIL
	2	12	01	2.01	0006	Koordinasi dan Penyusunan Laporan Capaian Kinerja dan Ikhtisar Realisasi Kinerja SKPD															
							Jumlah Laporan Capaian Kinerja dan Ikhtisar Realisasi Kinerja SKPD dan Laporan Hasil Koordinasi Penyusunan Laporan Capaian Kinerja dan Ikhtisar Realisasi Kinerja SKPD	5 Laporan			5 Laporan	16.108.000	Kota Pontianak, Semua Kecamatan, Semua Kel/Desa	PENDAPATAN ASLI DAERAH (PAD)				Disdukcapil	5 Laporan	16.913.400	DINAS KEPENDUDUKAN DAN PENCATATAN SIPIL
	2	12	01	2.01	0007	Evaluasi Kinerja Perangkat Daerah															
							Jumlah Laporan Evaluasi Kinerja Perangkat Daerah	5 Laporan			5 Laporan	4.760.000	Kota Pontianak, Semua Kecamatan, Semua Kel/Desa	PENDAPATAN ASLI DAERAH (PAD)				Disdukcapil	5 Laporan	4.998.000	DINAS KEPENDUDUKAN DAN PENCATATAN SIPIL
	2	12	01	2.02		Administrasi Keuangan Perangkat Daerah	Persentase pemenuhan administrasi Keuangan Perangkat Daerah	100%			100 %	8.864.694.000			PD-3	PD-1	PN-7	Disdukcapil	100%	6.842.961.650	

No	Kode					Urusan / Bidang Urusan / Program / Kegiatan / Sub Kegiatan	Indikator Program / Kegiatan / Sub Kegiatan	Target Akhir Periode Renstra OPD	Realisasi Capaian RENJA OPD Tahun 2023	Prakiraan Capaian Target RENJA OPD Tahun 2024	Capaian Kinerja Dan Kerangka Pendanaan							Kelompok Sasaran	Prakiraan Maju Rencana Tahun 2024		Perangkat Daerah
											Target 2025	Pagu Indikatif (Rp)	Lokasi	Sumber Dana	Prioritas Daerah Kota	Prioritas Daerah Provinsi	Prioritas Nasional		Target	Pagu Indikatif (Rp)	
1	*2*					*3*	*4*	*5*	*6*	*7*	*8*	*9*	*10*	*11*	*13*	*14*	*15*	*16*	*17*	*18*	*19*
	2	12	01	2.02	0001	Penyediaan Gaji dan Tunjangan ASN															
							Jumlah Orang yang Menerima Gaji dan Tunjangan ASN	55 Orang/bulan			54 Orang/bulan	8.633.001.000	Kota Pontianak, Semua Kecamatan, Semua Kel/Desa	PENDAPATAN ASLI DAERAH (PAD)				Disdukcapil	55 Orang/bulan	6.599.684.000	DINAS KEPENDUDUKAN DAN PENCATATAN SIPIL
	2	12	01	2.02	0003	Pelaksanaan Penatausahaan dan															
							Jumlah Dokumen Penatausahaan dan Pengujian/Verifikasi Keuangan SKPD	12 Dokumen			12 Dokumen	228.240.000	Kota Pontianak, Semua Kecamatan, Semua Kel/Desa	PENDAPATAN ASLI DAERAH (PAD)				Disdukcapil	12 Dokumen	239.652.000	DINAS KEPENDUDUKAN DAN PENCATATAN SIPIL
	2	12	01	2.02	0007	Koordinasi dan Penyusunan Laporan Keuangan Bulanan/ Triwulanan/ Semesteran SKPD															
							Jumlah Laporan Keuangan Bulanan/ Triwulanan/ Semesteran SKPD dan Laporan Koordinasi Penyusunan Laporan Keuangan Bulanan/Triwulanan/Semesteran SKPD	6 Laporan			4 Laporan	3.453.000	Kota Pontianak, Semua Kecamatan, Semua Kel/Desa	PENDAPATAN ASLI DAERAH (PAD)				Disdukcapil	6 Laporan	3.625.650	DINAS KEPENDUDUKAN DAN PENCATATAN SIPIL
	2	12	01	2.05		Administrasi Kepegawaian Perangkat Daerah	Persentase pemenuhan administrasi kepegawaian perangkat daerah	100%			100 %	43.085.000			PD-3	PD-1	PN-7	ASN Disdukcapil	100%	50.394.750	
	2	12	01	2.05	0002	Pengadaan Pakaian Dinas beserta Atribut Kelengkapannya															
							Jumlah Paket Pakaian Dinas beserta Atribut Kelengkapan	55 Paket			54 Paket	36.590.000	Kota Pontianak, Semua Kecamatan, Semua Kel/Desa	PENDAPATAN ASLI DAERAH (PAD)				ASN Disdukcapil	55 Paket	37.275.000	DINAS KEPENDUDUKAN DAN PENCATATAN SIPIL
	2	12	01	2.05	0009	Pendidikan dan Pelatihan Pegawai Berdasarkan Tugas dan Fungsi															

No	Kode					Urusan / Bidang Urusan / Program / Kegiatan / Sub Kegiatan	Indikator Program / Kegiatan / Sub Kegiatan	Target Akhir Periode Renstra OPD	Realisasi Capaian RENJA OPD Tahun 2023	Prakiraan Capaian Target RENJA OPD Tahun 2024	Capaian Kinerja Dan Kerangka Pendanaan							Kelompok Sasaran	Prakiraan Maju Rencana Tahun 2024		Perangkat Daerah
											Target 2025	Pagu Indikatif (Rp)	Lokasi	Sumber Dana	Prioritas Daerah Kota	Prioritas Daerah Provinsi	Prioritas Nasional		Target	Pagu Indikatif (Rp)	
1	*2*					*3*	*4*	*5*	*6*	*7*	*8*	*9*	*10*	*11*	*13*	*14*	*15*	*16*	*17*	*18*	*19*
							Jumlah Pegawai Berdasarkan Tugas dan Fungsi yang Mengikuti Pendidikan dan Pelatihan	2 Orang			1 Orang	6.495.000	Kota Pontianak, Semua Kecamatan, Semua Kel/Desa	PENDAPATAN ASLI DAERAH (PAD)				ASN Disdukcapil	2 Orang	13.119.750	DINAS KEPENDUDUKAN DAN PENCATATAN SIPIL
	2	12	01	2.06		Administrasi Umum Perangkat Daerah	Persentase pemenuhan administrasi umum perangkat daerah	100%			100 %	1.359.184.082			PD-3	PD-1	PN-7	Disdukcapil	100%	1.492.918.539	
	2	12	01	2.06	0001	Penyediaan Komponen Instalasi															
							Jumlah Paket Komponen Instalasi Listrik/Penerangan Bangunan Kantor yang Disediakan	2 Paket			2 Paket	11.798.000	Kota Pontianak, Semua Kecamatan, Semua Kel/Desa	PENDAPATAN ASLI DAERAH (PAD)				Disdukcapil	2 Paket	12.467.569	DINAS KEPENDUDUKAN DAN PENCATATAN SIPIL
	2	12	01	2.06	0002	Penyediaan Peralatan dan Perlengkapan Kantor															
							Jumlah Paket Peralatan dan Perlengkapan Kantor yang Disediakan	4 Paket			8 Paket	1.184.509.477	Kota Pontianak, Semua Kecamatan, Semua Kel/Desa	PENDAPATAN ASLI DAERAH (PAD)				Disdukcapil	4 Paket	1.355.630.535	DINAS KEPENDUDUKAN DAN PENCATATAN SIPIL
	2	12	01	2.06	0004	Penyediaan Bahan Logistik Kantor															
							Jumlah Paket Bahan Logistik Kantor yang Disediakan	12 Paket			4 Paket	44.880.000	Kota Pontianak, Semua Kecamatan, Semua Kel/Desa	PENDAPATAN ASLI DAERAH (PAD)				Disdukcapil	12 Paket	41.874.000	DINAS KEPENDUDUKAN DAN PENCATATAN SIPIL
	2	12	01	2.06	0005	Penyediaan Barang Cetakan dan Penggandaan															

No	Kode					Urusan / Bidang Urusan / Program / Kegiatan / Sub Kegiatan	Indikator Program / Kegiatan / Sub Kegiatan	Target Akhir Periode Renstra OPD	Realisasi Capaian RENJA OPD Tahun 2023	Prakiraan Capaian Target RENJA OPD Tahun 2024	Capaian Kinerja Dan Kerangka Pendanaan							Kelompok Sasaran	Prakiraan Maju Rencana Tahun 2024		Perangkat Daerah
											Target 2025	Pagu Indikatif (Rp)	Lokasi	Sumber Dana	Prioritas Daerah Kota	Prioritas Daerah Provinsi	Prioritas Nasional		Target	Pagu Indikatif (Rp)	
1	*2*					*3*	*4*	*5*	*6*	*7*	*8*	*9*	*10*	*11*	*13*	*14*	*15*	*16*	*17*	*18*	*19*
							Jumlah Paket Barang Cetakan dan Penggandaan yang Disediakan	1 Paket			1 Paket	28.000.000	Kota Pontianak, Semua Kecamatan, Semua Kel/Desa	PENDAPATAN ASLI DAERAH (PAD)				Disdukcapil	1 Paket	25.200.000	DINAS KEPENDUDUKAN DAN PENCATATAN SIPIL
	2	12	01	2.06	0009	Penyelenggaraan Rapat Koordinasi dan Konsultasi SKPD															
							Jumlah Laporan Penyelenggaraan Rapat Koordinasi dan Konsultasi SKPD	12 Laporan			15 Laporan	89.996.605	Kota Pontianak, Semua Kecamatan, Semua Kel/Desa	PENDAPATAN ASLI DAERAH (PAD)				Disdukcapil	12 Laporan	57.746.435	DINAS KEPENDUDUKAN DAN PENCATATAN SIPIL
	2	12	01	2.07		Pengadaan Barang Milik Daerah Penunjang Urusan Pemerintah Daerah	Persentase penyediaan barang milik daerah penunjang urusan pemerintah daerah	100%			100 %	654.000.000			PD-3	PD-1	PN-7	Disdukcapil	100%	485.379.405	
	2	12	01	2.07	0001	Pengadaan Kendaraan Perorangan Dinas atau Kendaraan Dinas Jabatan															
							Jumlah Unit Kendaraan Perorangan Dinas atau Kendaraan Dinas Jabatan yang Disediakan				1 Unit	300.000.000	Kota Pontianak, Semua Kecamatan, Semua Kel/Desa	PENDAPATAN ASLI DAERAH (PAD)				Disdukcapil		0	DINAS KEPENDUDUKAN DAN PENCATATAN SIPIL
	2	12	01	2.07	0011	Pengadaan Sarana dan Prasarana Pendukung Gedung Kantor atau Bangunan Lainnya															
							Jumlah Unit Sarana dan Prasarana Pendukung Gedung Kantor atau Bangunan Lainnya yang Disediakan	15 Unit			34 Unit	354.000.000	Kota Pontianak, Semua Kecamatan, Semua Kel/Desa	PENDAPATAN ASLI DAERAH (PAD)				Disdukcapil	15 Unit	485.379.405	DINAS KEPENDUDUKAN DAN PENCATATAN SIPIL
	2	12	01	2.08		Penyediaan Jasa Penunjang Urusan Pemerintahan Daerah	Persentase penyediaan jasa penunjang urusan pemerintah daerah	100%			100 %	1.555.968.099			PD-3	PD-1	PN-7	Disdukcapil	100%	1.533.647.767	
	2	12	01	2.08	0001	Penyediaan Jasa Surat Menyurat															

No	Kode					Urusan / Bidang Urusan / Program / Kegiatan / Sub Kegiatan	Indikator Program / Kegiatan / Sub Kegiatan	Target Akhir Periode Renstra OPD	Realisasi Capaian RENJA OPD Tahun 2023	Prakiraan Capaian Target RENJA OPD Tahun 2024	Capaian Kinerja Dan Kerangka Pendanaan							Kelompok Sasaran	Prakiraan Maju Rencana Tahun 2024		Perangkat Daerah
											Target 2025	Pagu Indikatif (Rp)	Lokasi	Sumber Dana	Prioritas Daerah Kota	Prioritas Daerah Provinsi	Prioritas Nasional		Target	Pagu Indikatif (Rp)	
1	*2*					*3*	*4*	*5*	*6*	*7*	*8*	*9*	*10*	*11*	*13*	*14*	*15*	*16*	*17*	*18*	*19*
							Jumlah Laporan Penyediaan Jasa Surat Menyurat	12 Laporan			12 Laporan	30.650.000	Kota Pontianak, Semua Kecamatan, Semua Kel/Desa	PENDAPATAN ASLI DAERAH (PAD)				Disdukcapil	12 Laporan	28.245.000	DINAS KEPENDUDUKAN DAN PENCATATAN SIPIL
	2	12	01	2.08	0002	Penyediaan Jasa Komunikasi, Sumber Daya Air dan Listrik															
							Jumlah Laporan Penyediaan Jasa Komunikasi, Sumber Daya Air dan Listrik yang Disediakan	12 Laporan			12 Laporan	30.400.000	Kota Pontianak, Semua Kecamatan, Semua Kel/Desa	PENDAPATAN ASLI DAERAH (PAD)				Disdukcapil	12 Laporan	31.920.000	DINAS KEPENDUDUKAN DAN PENCATATAN SIPIL
	2	12	01	2.08	0004	Penyediaan Jasa Pelayanan Umum Kantor															
							Jumlah Laporan Penyediaan Jasa Pelayanan Umum Kantor yang Disediakan	12 Laporan			12 Laporan	1.494.918.099	Kota Pontianak, Semua Kecamatan, Semua Kel/Desa	PENDAPATAN ASLI DAERAH (PAD)				Disdukcapil	12 Laporan	1.473.482.767	DINAS KEPENDUDUKAN DAN PENCATATAN SIPIL
	2	12	01	2.09		Pemeliharaan Barang Milik Daerah Penunjang Urusan Pemerintahan Daerah	Persentase pemeliharaan Barang Milik Daerah Penunjang urusan pemerintah daerah	100%			100 %	154.570.000			PD-3	PD-1	PN-7	Disdukcapil	100%	121.611.000	
	2	12	01	2.09	0002	Penyediaan Jasa Pemeliharaan, Biaya Pemeliharaan, Pajak dan Perizinan Kendaraan Dinas Operasional atau Lapangan															
							Jumlah Kendaraan Dinas Operasional atau Lapangan yang Dipelihara dan dibayarkan Pajak dan Perizinannya	3 Unit			4 Unit	115.400.000	Kota Pontianak, Semua Kecamatan, Semua Kel/Desa	PENDAPATAN ASLI DAERAH (PAD)				Disdukcapil	3 Unit	80.482.500	DINAS KEPENDUDUKAN DAN PENCATATAN SIPIL
	2	12	01	2.09	0006	Pemeliharaan Peralatan dan Mesin Lainnya															

No	Kode					Urusan / Bidang Urusan / Program / Kegiatan / Sub Kegiatan	Indikator Program / Kegiatan / Sub Kegiatan	Target Akhir Periode Renstra OPD	Realisasi Capaian RENJA OPD Tahun 2023	Prakiraan Capaian Target RENJA OPD Tahun 2024	Capaian Kinerja Dan Kerangka Pendanaan							Kelompok Sasaran	Prakiraan Maju Rencana Tahun 2024		Perangkat Daerah
											Target 2025	Pagu Indikatif (Rp)	Lokasi	Sumber Dana	Prioritas Daerah Kota	Prioritas Daerah Provinsi	Prioritas Nasional		Target	Pagu Indikatif (Rp)	
1	*2*					*3*	*4*	*5*	*6*	*7*	*8*	*9*	*10*	*11*	*13*	*14*	*15*	*16*	*17*	*18*	*19*
							Jumlah Peralatan dan Mesin Lainnya yang Dipelihara	30 Unit			30 Unit	39.170.000	Kota Pontianak, Semua Kecamatan, Semua Kel/Desa	PENDAPATAN ASLI DAERAH (PAD)				Disdukcapil	30 Unit	41.128.500	DINAS KEPENDUDUKAN DAN PENCATATAN SIPIL
88	2	12	02			PROGRAM PENDAFTARAN PENDUDUK	Persentase Penyelesaian Penerbitan KTP Persentase Penyelesaian Surat Tanda Bukti Pendataan Penduduk Non Permanen Persentase Penyelesaian Penerbitan Kartu Keluarga Persentase Penyelesaian Penerbitan KIA	88% 83% 99,5% 96%			82,5 % 99,25 % 95 % 87,5 %	129.104.200							88% 83% 99,5% 96%	118.659.410	
	2	12	02	2.01		Pelayanan Pendaftaran Penduduk	Persentase Pelayanan Pendaftaran Penduduk	100%			100 %	69.104.200			PD-3	PD-1	PN-7	Masyarakat Lansia, ODGJ, Orang Sakit dan Disabilitas dan siswa sekolah (SD/SMP/SMA) di Kota Pontianak	100%	53.659.410	
	2	12	02	2.01	0001	Pendataan Penduduk Non Permanen dan Rentan Administrasi Kependudukan															
							Jumlah Dokumen Hasil Pendataan Penduduk Non Permanen dan Rentan Administrasi Kependudukan	675 Dokumen			300 Dokumen	20.935.000	Kota Pontianak, Semua Kecamatan, Semua Kel/Desa	PENDAPATAN ASLI DAERAH (PAD)				Masyarakat Lansia, ODGJ, Orang Sakit dan Disabilitas dan siswa sekolah (SD/SMP/SMA) di Kota Pontianak	675 Dokumen	13.581.750	DINAS KEPENDUDUKAN DAN PENCATATAN SIPIL

No	Kode					Urusan / Bidang Urusan / Program / Kegiatan / Sub Kegiatan	Indikator Program / Kegiatan / Sub Kegiatan	Target Akhir Periode Renstra OPD	Realisasi Capaian RENJA OPD Tahun 2023	Prakiraan Capaian Target RENJA OPD Tahun 2024	Capaian Kinerja Dan Kerangka Pendanaan							Kelompok Sasaran	Prakiraan Maju Rencana Tahun 2024		Perangkat Daerah
											Target 2025	Pagu Indikatif (Rp)	Lokasi	Sumber Dana	Prioritas Daerah Kota	Prioritas Daerah Provinsi	Prioritas Nasional		Target	Pagu Indikatif (Rp)	
1	*2*					*3*	*4*	*5*	*6*	*7*	*8*	*9*	*10*	*11*	*13*	*14*	*15*	*16*	*17*	*18*	*19*
	2	12	02	2.01	0004	Peningkatan Pelayanan Pendaftaran Penduduk															
							Jumlah Laporan Hasil Peningkatan Pelayanan Pendaftaran Penduduk	56.00 Laporan			80 Laporan	45.184.200	Kota Pontianak, Semua Kecamatan, Semua Kel/Desa	PENDAPATAN ASLI DAERAH (PAD)				Masyarakat Lansia, ODGJ, Orang Sakit dan Disabilitas dan siswa sekolah (SD/SMP/SMA) di Kota Pontianak	56.00 Laporan	36.943.410	DINAS KEPENDUDUKAN DAN PENCATATAN SIPIL
	2	12	02	2.01	0005	Pencatatan, Penatausahaan dan Penerbitan Dokumen Atas Pelaporan Peristiwa Kependudukan															
							Jumlah Dokumen Pencatatan, Penatausahaan dan Penerbitan Dokumen Atas Pelaporan Peristiwa Kependudukan	13500 Dokumen			30000 Dokumen	2.985.000	Kota Pontianak, Semua Kecamatan, Semua Kel/Desa	PENDAPATAN ASLI DAERAH (PAD)				Masyarakat Lansia, ODGJ, Orang Sakit dan Disabilitas dan siswa sekolah (SD/SMP/SMA) di Kota Pontianak	13500 Dokumen	3.134.250	DINAS KEPENDUDUKAN DAN PENCATATAN SIPIL
	2	12	02	2.03		Penyelenggaraan Pendaftaran Penduduk	Persentase Penyelenggaraan Pendaftaran Penduduk	100%			100 %	60.000.000			PD-3	PD-1	PN-7	Masyarakat di Kota Pontianak	100%	65.000.000	
	2	12	02	2.03	0002	Pelayanan Secara Aktif Pendaftaran Peristiwa Kependudukan dan Pencatatan Peristiwa Penting Terkait Pendaftaran Penduduk															
							Jumlah Dokumen Hasil Pelayanan Secara Aktif Pendaftaran Peristiwa Kependudukan dan Pencatatan Peristiwa Penting Terkait Pendaftaran Penduduk	100 Dokumen			6246 Dokumen	60.000.000	Kota Pontianak, Semua Kecamatan, Semua Kel/Desa	PENDAPATAN ASLI DAERAH (PAD)				Masyarakat di Kota Pontianak	100 Dokumen	65.000.000	DINAS KEPENDUDUKAN DAN PENCATATAN SIPIL

No	Kode					Urusan / Bidang Urusan / Program / Kegiatan / Sub Kegiatan	Indikator Program / Kegiatan / Sub Kegiatan	Target Akhir Periode Renstra OPD	Realisasi Capaian RENJA OPD Tahun 2023	Prakiraan Capaian Target RENJA OPD Tahun 2024	Capaian Kinerja Dan Kerangka Pendanaan							Kelompok Sasaran	Prakiraan Maju Rencana Tahun 2024		Perangkat Daerah
											Target 2025	Pagu Indikatif (Rp)	Lokasi	Sumber Dana	Prioritas Daerah Kota	Prioritas Daerah Provinsi	Prioritas Nasional		Target	Pagu Indikatif (Rp)	
1	*2*					*3*	*4*	*5*	*6*	*7*	*8*	*9*	*10*	*11*	*13*	*14*	*15*	*16*	*17*	*18*	*19*
89	2	12	03			PROGRAM PENCATATAN SIPIL	Persentase penerbitan akte kematian Persentase penerbitan akte perceraian (non muslim) Persentase penduduk berusian 0-18 tahun yang memiliki akata kelahiran Persentase penerbitan akte perkawinan (non muslim) Persentase anak yang memilki dokumen perubahan status	65% 45% 45% 65% 45%			42,5 % 42,5 % 60 % 62,5 % 42,5 %	328.761.000							65% 45% 45% 65% 45%	267.321.770	
	2	12	03	2.01		Pelayanan Pencatatan Sipil	Persentase Pelayanan Pencatatan Sipil	100%			100 %	217.147.400			PD-3	PD-1	PN-7	Disdukcapil, Masyarakat di Kota Pontianak	100%	135.228.345	
	2	12	03	2.01	0001	Pencatatan, Penatausahaan dan Penerbitan Dokumen Atas Pelaporan Peristiwa Penting															
							Jumlah Dokumen Hasil Pencatatan, Penatausahaan dan Penerbitan Dokumen Atas Pelaporan Peristiwa Penting	13000 Dokumen			12000 Dokumen	7.147.400	Kota Pontianak, Semua Kecamatan, Semua Kel/Desa	PENDAPATAN ASLI DAERAH (PAD)				Disdukcapil, Masyarakat di Kota Pontianak	13000 Dokumen	12.814.095	DINAS KEPENDUDUKAN DAN PENCATATAN SIPIL
	2	12	03	2.01	0002	Peningkatan dalam Pelayanan Pencatatan Sipil															
							Jumlah Layanan Pencatatan Sipil yang Ditingkatkan	20 Layanan			18 Layanan	210.000.000	Kota Pontianak, Semua Kecamatan, Semua Kel/Desa	PENDAPATAN ASLI DAERAH (PAD)				Disdukcapil, Masyarakat di Kota Pontianak	20 Layanan	122.414.250	DINAS KEPENDUDUKAN DAN PENCATATAN SIPIL
	2	12	03	2.02		Penyelenggaraan Pencatatan Sipil	Persentase Penyelenggaraan Pencatatan Sipil	100%			100 %	86.779.100			PD-3	PD-1	PN-7	Perangkat Daerah terkait, Yayasan Pemakaman,Masyarakat di Kota Pontianak	100%	101.607.200	

No	Kode					Urusan / Bidang Urusan / Program / Kegiatan / Sub Kegiatan	Indikator Program / Kegiatan / Sub Kegiatan	Target Akhir Periode Renstra OPD	Realisasi Capaian RENJA OPD Tahun 2023	Prakiraan Capaian Target RENJA OPD Tahun 2024	Capaian Kinerja Dan Kerangka Pendanaan							Kelompok Sasaran	Prakiraan Maju Rencana Tahun 2024		Perangkat Daerah
											Target 2025	Pagu Indikatif (Rp)	Lokasi	Sumber Dana	Prioritas Daerah Kota	Prioritas Daerah Provinsi	Prioritas Nasional		Target	Pagu Indikatif (Rp)	
1	*2*					*3*	*4*	*5*	*6*	*7*	*8*	*9*	*10*	*11*	*13*	*14*	*15*	*16*	*17*	*18*	*19*
	2	12	03	2.02	0003	Koordinasi antar Lembaga Pemerintah dan Lembaga Non-Pemerintah di Kabupaten/Kota dalam Penertiban Pelayanan Pencatatan Sipil															
							Jumlah Laporan Hasil Koordinasi Antar Lembaga Pemerintah dan Lembaga Non-Pemerintah di Kabupaten/Kota dalam Penertiban Pelayanan Pencatatan Sipil	1 Laporan			1 Laporan	26.779.100	Kota Pontianak, Semua Kecamatan, Semua Kel/Desa	PENDAPATAN ASLI DAERAH (PAD)				Perangkat Daerah terkait, Yayasan Pemakaman,Masyarakat di Kota Pontianak	1 Laporan	36.607.200	DINAS KEPENDUDUKAN DAN PENCATATAN SIPIL
	2	12	03	2.02	0004	Pelayanan Secara Aktif Pendaftaran Peristiwa Kependudukan dan Pencatatan Peristiwa Penting Terkait Pencatatan Sipil															
							Jumlah Laporan Hasil Pelayanan Secara Aktif Pendaftaran Peristiwa Kependudukan dan Pencatatan Peristiwa Penting Terkait Pencatatan Sipil	45 Laporan			80 Laporan	60.000.000	Kota Pontianak, Semua Kecamatan, Semua Kel/Desa	PENDAPATAN ASLI DAERAH (PAD)				Perangkat Daerah terkait, Yayasan Pemakaman,Masyarakat di Kota Pontianak	45 Laporan	65.000.000	DINAS KEPENDUDUKAN DAN PENCATATAN SIPIL
	2	12	03	2.03		Pembinaan dan Pengawasan Penyelenggaraan Pencatatan Sipil	Persentase Pembinaan dan Pengawasan Penyelenggaraan Pencatatan Sipil	100%			100 %	24.834.500			PD-3	PD-1	PN-7	Pengadilan Agama Kota Pontianak, Kemenag Kota Pontianak	100%	30.486.225	
	2	12	03	2.03	0003	Supervisi Bersama dengan Kantor Kementerian yang Menyelenggarakan Urusan Pemerintahan di Bidang Agama Kabupaten/Kota dan Pengadilan Agama Mengenai Pelaporan Pencatatan Nikah, Talak, Cerai, dan Rujuk bagi Penduduk yang Beragama Islam dalam rangka Pembangunan Basis Data Kependudukan terkait Pencatatan Sipil															

No	Kode					Urusan / Bidang Urusan / Program / Kegiatan / Sub Kegiatan	Indikator Program / Kegiatan / Sub Kegiatan	Target Akhir Periode Renstra OPD	Realisasi Capaian RENJA OPD Tahun 2023	Prakiraan Capaian Target RENJA OPD Tahun 2024	Capaian Kinerja Dan Kerangka Pendanaan							Kelompok Sasaran	Prakiraan Maju Rencana Tahun 2024		Perangkat Daerah
											Target 2025	Pagu Indikatif (Rp)	Lokasi	Sumber Dana	Prioritas Daerah Kota	Prioritas Daerah Provinsi	Prioritas Nasional		Target	Pagu Indikatif (Rp)	
1	*2*					*3*	*4*	*5*	*6*	*7*	*8*	*9*	*10*	*11*	*13*	*14*	*15*	*16*	*17*	*18*	*19*
							Jumlah Laporan Supervisi Bersama dengan Kantor Kementerian yang Menyelenggarakan Urusan Pemerintahan di Bidang Agama Kabupaten/Kota dan Pengadilan Agama Mengenai Pelaporan Pencatatan Nikah, Talak, Cerai, dan Rujuk bagi Penduduk yang Beragama Islam dalam rangka Pembangunan Basis Data Kependudukan Terkait Pencatatan Sipil yang Dilaksanakan	2 Laporan			2 Laporan	24.834.500	Kota Pontianak, Semua Kecamatan, Semua Kel/Desa	PENDAPATAN ASLI DAERAH (PAD)				Pengadilan Agama Kota Pontianak, Kemenag Kota Pontianak	2 Laporan	30.486.225	DINAS KEPENDUDUKAN DAN PENCATATAN SIPIL
90	2	12	04			PROGRAM PENGELOLAAN INFORMASI ADMINISTRASI KEPENDUDUKAN	Persentase Jumlah Instansi yang telah memanfaatkan Data Agregat Kependudukan	85 %			85 %	229.830.020							85 %	256.362.834	
	2	12	04	2.01		Pengumpulan Data Kependudukan dan Pemanfaatan dan Penyajian Database Kependudukan	Persentase Pengumpulan Data Kependudukan dan Pemanfaatan dan Penyajian Database Kependudukan	100%			100 %	88.400.000			PD-3	PD-1	PN-7	Perangkat Daerah	100%	94.209.234	
	2	12	04	2.01	0002	Kerja Sama Pemanfaatan Data Kependudukan															
							Jumlah Dokumen Kerja Sama Pemanfaatan Data Kependudukan	1 Dokumen			1 Dokumen	88.400.000	Kota Pontianak, Semua Kecamatan, Semua Kel/Desa	PENDAPATAN ASLI DAERAH (PAD)				Perangkat Daerah	1 Dokumen	94.209.234	DINAS KEPENDUDUKAN DAN PENCATATAN SIPIL
	2	12	04	2.03		Penyelenggaraan Pengelolaan Informasi Administrasi Kependudukan	Persentase Penyelenggaraan Pengelolaan Informasi Administrasi Kependudukan	100%			100 %	141.430.020			PD-3	PD-1	PN-7	Pemangku kepentingan (Perangkat Daerah, Lembaga, swasta) dan masyarakat	100%	162.153.600	

No	Kode					Urusan / Bidang Urusan / Program / Kegiatan / Sub Kegiatan	Indikator Program / Kegiatan / Sub Kegiatan	Target Akhir Periode Renstra OPD	Realisasi Capaian RENJA OPD Tahun 2023	Prakiraan Capaian Target RENJA OPD Tahun 2024	Capaian Kinerja Dan Kerangka Pendanaan							Kelompok Sasaran	Prakiraan Maju Rencana Tahun 2024		Perangkat Daerah
											Target 2025	Pagu Indikatif (Rp)	Lokasi	Sumber Dana	Prioritas Daerah Kota	Prioritas Daerah Provinsi	Prioritas Nasional		Target	Pagu Indikatif (Rp)	
1	*2*					*3*	*4*	*5*	*6*	*7*	*8*	*9*	*10*	*11*	*13*	*14*	*15*	*16*	*17*	*18*	*19*
	2	12	04	2.03	0003	Fasilitasi Terkait Pengelolaan Informasi Administrasi Kependudukan															
							Jumlah Laporan Hasil Fasilitasi Pengelolaan Informasi Administrasi Kependudukan	4 Laporan			4 Laporan	108.630.020	Kota Pontianak, Semua Kecamatan, Semua Kel/Desa	PENDAPATAN ASLI DAERAH (PAD)				Pemangku kepentingan (Perangkat Daerah, Lembaga, swasta) dan masyarakat	4 Laporan	105.000.000	DINAS KEPENDUDUKAN DAN PENCATATAN SIPIL
	2	12	04	2.03	0007	Komunikasi, Informasi, dan Edukasi kepada Pemangku Kepentingan dan Masyarakat															
							Jumlah Dokumen Hasil Komunikasi, Informasi, dan Edukasi kepada Pemangku Kepentingan dan Masyarakat	2 Laporan			2 Laporan	32.800.000	Kota Pontianak, Semua Kecamatan, Semua Kel/Desa	PENDAPATAN ASLI DAERAH (PAD)				Pemangku kepentingan (Perangkat Daerah, Lembaga, swasta) dan masyarakat	2 Laporan	57.153.600	DINAS KEPENDUDUKAN DAN PENCATATAN SIPIL
91	2	12	05			PROGRAM PENGELOLAAN PROFIL KEPENDUDUKAN	Persentase penyajian komponen data dalam profil kependudukan	100 %			100 %	22.634.600							100 %	17.791.830	
	2	12	05	2.01		Penyusunan Profil Kependudukan	Persentase terpenuhinya penyediaan buku profil kependudukan	100%			100 %	22.634.600			PD-3	PD-1	PN-7	Pemangku kepentingan (Perangkat Daerah, Lembaga, swasta) dan masyarakat	100%	17.791.830	
	2	12	05	2.01	0001	Penyediaan Data Kependudukan Kabupaten/Kota															
							Jumlah Data Kependudukan Kabupaten/Kota	1 Dokumen			1 Dokumen	2.301.600	Kota Pontianak, Semua Kecamatan, Semua Kel/Desa	PENDAPATAN ASLI DAERAH (PAD)				Pemangku kepentingan (Perangkat Daerah, Lembaga, swasta) dan masyarakat	1 Dokumen	2.243.430	DINAS KEPENDUDUKAN DAN PENCATATAN SIPIL
	2	12	05	2.01	0002	Penyusunan Profil Data Perkembangan dan Proyeksi Kependudukan serta Kebutuhan yang Lain															

No	Kode					Urusan / Bidang Urusan / Program / Kegiatan / Sub Kegiatan	Indikator Program / Kegiatan / Sub Kegiatan	Target Akhir Periode Renstra OPD	Realisasi Capaian RENJA OPD Tahun 2023	Prakiraan Capaian Target RENJA OPD Tahun 2024	Capaian Kinerja Dan Kerangka Pendanaan							Kelompok Sasaran	Prakiraan Maju Rencana Tahun 2024		Perangkat Daerah
											Target 2025	Pagu Indikatif (Rp)	Lokasi	Sumber Dana	Prioritas Daerah Kota	Prioritas Daerah Provinsi	Prioritas Nasional		Target	Pagu Indikatif (Rp)	
1	*2*					*3*	*4*	*5*	*6*	*7*	*8*	*9*	*10*	*11*	*13*	*14*	*15*	*16*	*17*	*18*	*19*
							Jumlah Dokumen Profil Data Perkembangan dan Proyeksi Kependudukan serta Kebutuhan yang Lain yang tersusun	1 Dokumen			1 Dokumen	20.333.000	Kota Pontianak, Semua Kecamatan, Semua Kel/Desa	PENDAPATAN ASLI DAERAH (PAD)				Pemangku kepentingan (Perangkat Daerah, Lembaga, swasta) dan masyarakat	1 Dokumen	15.548.400	DINAS KEPENDUDUKAN DAN PENCATATAN SIPIL
						DINAS PERHUBUNGAN						57.384.559.250								47.147.236.000	
	2					URUSAN PEMERINTAHAN WAJIB YANG TIDAK BERKAITAN DENGAN PELAYANAN DASAR						57.384.559.250								47.147.236.000	
	2	15				URUSAN PEMERINTAHAN BIDANG PERHUBUNGAN						57.384.559.250								47.147.236.000	
92	2	15	01			PROGRAM PENUNJANG URUSAN PEMERINTAHAN DAERAH KABUPATEN/KOTA	Tingkat Kepuasan Bidang Terhadap Pelayanan Kesekretariatan	95 Persen			95 Persen	17.073.815.850							95 Persen	11.252.956.000	
	2	15	01	2.01		Perencanaan, Penganggaran, dan Evaluasi Kinerja Perangkat Daerah	Persentase pelaksanaan perencanaan, penganggaran dan evaluasi kinerja Perangkat Daerah	100Persen			100 Persen	31.000.000			PD-2	PD-2	PN-7	Dinas Perhubungan	100Persen	16.000.000	
	2	15	01	2.01	0001	Penyusunan Dokumen Perencanaan Perangkat Daerah															
							Jumlah Dokumen Perencanaan Perangkat Daerah	27 Dokumen			10 Dokumen	22.500.000	Kota Pontianak, Semua Kecamatan, Semua Kel/Desa	PAJAK PENERANGAN JALAN				Dinas Perhubungan	9 Dokumen	7.500.000	DINAS PERHUBUNGAN
	2	15	01	2.01	0006	Koordinasi dan Penyusunan Laporan Capaian Kinerja dan Ikhtisar Realisasi Kinerja SKPD															
							Jumlah Laporan Capaian Kinerja dan Ikhtisar Realisasi Kinerja SKPD dan Laporan Hasil Koordinasi Penyusunan Laporan Capaian Kinerja dan Ikhtisar Realisasi Kinerja SKPD	18 Laporan			6 Laporan	6.000.000	Kota Pontianak, Semua Kecamatan, Semua Kel/Desa	PAJAK PENERANGAN JALAN				Dinas Perhubungan	6 Laporan	6.000.000	DINAS PERHUBUNGAN
	2	15	01	2.01	0007	Evaluasi Kinerja Perangkat Daerah															

No	Kode					Urusan / Bidang Urusan / Program / Kegiatan / Sub Kegiatan	Indikator Program / Kegiatan / Sub Kegiatan	Target Akhir Periode Renstra OPD	Realisasi Capaian RENJA OPD Tahun 2023	Prakiraan Capaian Target RENJA OPD Tahun 2024	Capaian Kinerja Dan Kerangka Pendanaan							Kelompok Sasaran	Prakiraan Maju Rencana Tahun 2024		Perangkat Daerah
											Target 2025	Pagu Indikatif (Rp)	Lokasi	Sumber Dana	Prioritas Daerah Kota	Prioritas Daerah Provinsi	Prioritas Nasional		Target	Pagu Indikatif (Rp)	
1	*2*					*3*	*4*	*5*	*6*	*7*	*8*	*9*	*10*	*11*	*13*	*14*	*15*	*16*	*17*	*18*	*19*
							Jumlah Laporan Evaluasi Kinerja Perangkat Daerah	18 Laporan			6 Laporan	2.500.000	Kota Pontianak, Semua Kecamatan, Semua Kel/Desa	PAJAK PENERANGAN JALAN				Dinas Perhubungan	6 Laporan	2.500.000	DINAS PERHUBUNGAN
	2	15	01	2.02		Administrasi Keuangan Perangkat Daerah	Persentase pemenuhan administrasi Keuangan Perangkat Daerah	100Persen			100 Persen	14.117.279.250			PD-2	PD-2	PN-7	Dinas Perhubungan	100Persen	8.936.206.000	
	2	15	01	2.02	0001	Penyediaan Gaji dan Tunjangan ASN															
							Jumlah Orang yang Menerima Gaji dan Tunjangan ASN	63 Orang/bulan			63 Orang/bulan	13.583.329.250	Kota Pontianak, Semua Kecamatan, Semua Kel/Desa	PENDAPATAN ASLI DAERAH (PAD), DANA TRANSFER UMUM-DANA ALOKASI UMUM				Dinas Perhubungan	63 Orang/bulan	8.402.256.000	DINAS PERHUBUNGAN
	2	15	01	2.02	0003	Pelaksanaan Penatausahaan dan															
							Jumlah Dokumen Penatausahaan dan Pengujian/Verifikasi Keuangan SKPD	36 Dokumen			12 Dokumen	525.000.000	Kota Pontianak, Semua Kecamatan, Semua Kel/Desa	PAJAK PENERANGAN JALAN				Dinas Perhubungan	12 Dokumen	525.000.000	DINAS PERHUBUNGAN
	2	15	01	2.02	0007	Koordinasi dan Penyusunan Laporan Keuangan Bulanan/ Triwulanan/ Semesteran SKPD															
							Jumlah Laporan Keuangan Bulanan/ Triwulanan/ Semesteran SKPD dan Laporan Koordinasi Penyusunan Laporan Keuangan Bulanan/Triwulanan/Semesteran SKPD	45 Laporan			15 Laporan	8.950.000	Kota Pontianak, Semua Kecamatan, Semua Kel/Desa	PAJAK PENERANGAN JALAN				Dinas Perhubungan	15 Laporan	8.950.000	DINAS PERHUBUNGAN
	2	15	01	2.05		Administrasi Kepegawaian Perangkat Daerah	Persentase pemenuhan administrasi kepegawaian perangkat daerah	100Persen			100 Persen	300.000.000			PD-2	PD-2	PN-7	Asn dan Non ASN Dinas Perhubungan	100Persen	210.000.000	

No	Kode					Urusan / Bidang Urusan / Program / Kegiatan / Sub Kegiatan	Indikator Program / Kegiatan / Sub Kegiatan	Target Akhir Periode Renstra OPD	Realisasi Capaian RENJA OPD Tahun 2023	Prakiraan Capaian Target RENJA OPD Tahun 2024	Capaian Kinerja Dan Kerangka Pendanaan							Kelompok Sasaran	Prakiraan Maju Rencana Tahun 2024		Perangkat Daerah
											Target 2025	Pagu Indikatif (Rp)	Lokasi	Sumber Dana	Prioritas Daerah Kota	Prioritas Daerah Provinsi	Prioritas Nasional		Target	Pagu Indikatif (Rp)	
1	*2*					*3*	*4*	*5*	*6*	*7*	*8*	*9*	*10*	*11*	*13*	*14*	*15*	*16*	*17*	*18*	*19*
	2	15	01	2.05	0002	Pengadaan Pakaian Dinas beserta Atribut Kelengkapannya															
							Jumlah Paket Pakaian Dinas beserta Atribut Kelengkapan	3 Paket			1 Paket	300.000.000	Kota Pontianak, Semua Kecamatan, Semua Kel/Desa	PAJAK PENERANGAN JALAN				Asn dan Non ASN Dinas Perhubungan	1 Paket	210.000.000	DINAS PERHUBUNGAN
	2	15	01	2.06		Administrasi Umum Perangkat Daerah	Persentase pemenuhan administrasi umum perangkat daerah	100Persen			100 Persen	749.914.600			PD-2	PD-2	PN-7	Dinas Perhubungan	100Persen	741.000.000	
	2	15	01	2.06	0001	Penyediaan Komponen Instalasi															
							Jumlah Paket Komponen Instalasi Listrik/Penerangan Bangunan Kantor yang Disediakan	3 Paket			1 Paket	26.400.000	Kota Pontianak, Semua Kecamatan, Semua Kel/Desa	PAJAK PENERANGAN JALAN				Dinas Perhubungan	1 Paket	19.500.000	DINAS PERHUBUNGAN
	2	15	01	2.06	0002	Penyediaan Peralatan dan Perlengkapan Kantor															
							Jumlah Paket Peralatan dan Perlengkapan Kantor yang Disediakan	12 Paket			4 Paket	106.500.000	Kota Pontianak, Semua Kecamatan, Semua Kel/Desa	PAJAK PENERANGAN JALAN				Dinas Perhubungan	4 Paket	80.000.000	DINAS PERHUBUNGAN
	2	15	01	2.06	0004	Penyediaan Bahan Logistik Kantor															
							Jumlah Paket Bahan Logistik Kantor yang Disediakan	6 Paket			2 Paket	294.864.600	Kota Pontianak, Semua Kecamatan, Semua Kel/Desa	PAJAK PENERANGAN JALAN				Dinas Perhubungan	2 Paket	315.000.000	DINAS PERHUBUNGAN
	2	15	01	2.06	0005	Penyediaan Barang Cetakan dan Penggandaan															

No	Kode					Urusan / Bidang Urusan / Program / Kegiatan / Sub Kegiatan	Indikator Program / Kegiatan / Sub Kegiatan	Target Akhir Periode Renstra OPD	Realisasi Capaian RENJA OPD Tahun 2023	Prakiraan Capaian Target RENJA OPD Tahun 2024	Capaian Kinerja Dan Kerangka Pendanaan							Kelompok Sasaran	Prakiraan Maju Rencana Tahun 2024		Perangkat Daerah
											Target 2025	Pagu Indikatif (Rp)	Lokasi	Sumber Dana	Prioritas Daerah Kota	Prioritas Daerah Provinsi	Prioritas Nasional		Target	Pagu Indikatif (Rp)	
1	*2*					*3*	*4*	*5*	*6*	*7*	*8*	*9*	*10*	*11*	*13*	*14*	*15*	*16*	*17*	*18*	*19*
							Jumlah Paket Barang Cetakan dan Penggandaan yang Disediakan	6 Paket			2 Paket	175.000.000	Kota Pontianak, Semua Kecamatan, Semua Kel/Desa	PAJAK PENERANGAN JALAN				Dinas Perhubungan	2 Paket	250.000.000	DINAS PERHUBUNGAN
	2	15	01	2.06	0006	Penyediaan Bahan Bacaan dan Peraturan Perundang-undangan															
							Jumlah Dokumen Bahan Bacaan dan Peraturan Perundang-Undangan yang Disediakan	8760 Dokumen			2920 Dokumen	10.500.000	Kota Pontianak, Semua Kecamatan, Semua Kel/Desa	PAJAK PENERANGAN JALAN				Dinas Perhubungan	2920 Dokumen	10.500.000	DINAS PERHUBUNGAN
	2	15	01	2.06	0009	Penyelenggaraan Rapat Koordinasi dan Konsultasi SKPD															
							Jumlah Laporan Penyelenggaraan Rapat Koordinasi dan Konsultasi SKPD	12 Laporan			10 Laporan	100.650.000	Kota Pontianak, Semua Kecamatan, Semua Kel/Desa	PAJAK PENERANGAN JALAN				Dinas Perhubungan	4 Laporan	30.000.000	DINAS PERHUBUNGAN
	2	15	01	2.06	0011	Dukungan Pelaksanaan Sistem Pemerintahan Berbasis Elektronik pada SKPD															
							Jumlah Dokumen Dukungan Pelaksanaan Sistem Pemerintahan Berbasis Elektronik pada SKPD	24 Dokumen			8 Dokumen	36.000.000	Kota Pontianak, Semua Kecamatan, Semua Kel/Desa	PAJAK PENERANGAN JALAN				Dinas Perhubungan	8 Dokumen	36.000.000	DINAS PERHUBUNGAN
	2	15	01	2.07		Pengadaan Barang Milik Daerah Penunjang Urusan Pemerintah Daerah	Persentase pelaksanaan Pengadaan Kendaraan Dinas Operasional atau Lapangan	-			100 Persen	695.000.000			PD-2	PD-2	PN-7	Dinas Perhubungan	-	0	
	2	15	01	2.07	0002	Pengadaan Kendaraan Dinas Operasional atau Lapangan															

No	Kode					Urusan / Bidang Urusan / Program / Kegiatan / Sub Kegiatan	Indikator Program / Kegiatan / Sub Kegiatan	Target Akhir Periode Renstra OPD	Realisasi Capaian RENJA OPD Tahun 2023	Prakiraan Capaian Target RENJA OPD Tahun 2024	Capaian Kinerja Dan Kerangka Pendanaan							Kelompok Sasaran	Prakiraan Maju Rencana Tahun 2024		Perangkat Daerah
											Target 2025	Pagu Indikatif (Rp)	Lokasi	Sumber Dana	Prioritas Daerah Kota	Prioritas Daerah Provinsi	Prioritas Nasional		Target	Pagu Indikatif (Rp)	
1	*2*					*3*	*4*	*5*	*6*	*7*	*8*	*9*	*10*	*11*	*13*	*14*	*15*	*16*	*17*	*18*	*19*
							Jumlah Unit Kendaraan Dinas Operasional atau Lapangan yang Disediakan				2 Unit	695.000.000	Kota Pontianak, Semua Kecamatan, Semua Kel/Desa	PAJAK PENERANGAN JALAN				Dinas Perhubungan		0	DINAS PERHUBUNGAN
	2	15	01	2.08		Penyediaan Jasa Penunjang Urusan Pemerintahan Daerah	Persentase penyediaan jasa penunjang urusan pemerintah daerah	100Persen			100 Persen	711.760.000			PD-2	PD-2	PN-7	Dinas Perhubungan	100Persen	662.000.000	
	2	15	01	2.08	0001	Penyediaan Jasa Surat Menyurat															
							Jumlah Laporan Penyediaan Jasa Surat Menyurat	36 Laporan			12 Laporan	10.000.000	Kota Pontianak, Semua Kecamatan, Semua Kel/Desa	PAJAK PENERANGAN JALAN				Dinas Perhubungan	12 Laporan	8.000.000	DINAS PERHUBUNGAN
	2	15	01	2.08	0002	Penyediaan Jasa Komunikasi, Sumber Daya Air dan Listrik															
							Jumlah Laporan Penyediaan Jasa Komunikasi, Sumber Daya Air dan Listrik yang Disediakan	36 Laporan			12 Laporan	530.000.000	Kota Pontianak, Semua Kecamatan, Semua Kel/Desa	PAJAK PENERANGAN JALAN				Dinas Perhubungan	12 Laporan	515.000.000	DINAS PERHUBUNGAN
	2	15	01	2.08	0004	Penyediaan Jasa Pelayanan Umum Kantor															
							Jumlah Laporan Penyediaan Jasa Pelayanan Umum Kantor yang Disediakan	36 Laporan			12 Laporan	171.760.000	Kota Pontianak, Semua Kecamatan, Semua Kel/Desa	PAJAK PENERANGAN JALAN				Dinas Perhubungan	12 Laporan	139.000.000	DINAS PERHUBUNGAN
	2	15	01	2.09		Pemeliharaan Barang Milik Daerah Penunjang Urusan Pemerintahan Daerah	Persentase pemeliharaan Barang Milik Daerah Penunjang urusan pemerintah daerah	100Persen			100 Persen	468.862.000			PD-2	PD-2	PN-7	Dinas Perhubungan	100Persen	687.750.000	
	2	15	01	2.09	0001	Penyediaan Jasa Pemeliharaan, Biaya Pemeliharaan, dan Pajak Kendaraan Perorangan Dinas atau Kendaraan Dinas Jabatan															

No	Kode					Urusan / Bidang Urusan / Program / Kegiatan / Sub Kegiatan	Indikator Program / Kegiatan / Sub Kegiatan	Target Akhir Periode Renstra OPD	Realisasi Capaian RENJA OPD Tahun 2023	Prakiraan Capaian Target RENJA OPD Tahun 2024	Capaian Kinerja Dan Kerangka Pendanaan							Kelompok Sasaran	Prakiraan Maju Rencana Tahun 2024		Perangkat Daerah
											Target 2025	Pagu Indikatif (Rp)	Lokasi	Sumber Dana	Prioritas Daerah Kota	Prioritas Daerah Provinsi	Prioritas Nasional		Target	Pagu Indikatif (Rp)	
1	*2*					*3*	*4*	*5*	*6*	*7*	*8*	*9*	*10*	*11*	*13*	*14*	*15*	*16*	*17*	*18*	*19*
							Jumlah Kendaraan Perorangan Dinas atau Kendaraan Dinas Jabatan yang Dipelihara dan dibayarkan Pajaknya	1 Unit			1 Unit	38.750.000	Kota Pontianak, Semua Kecamatan, Semua Kel/Desa	PAJAK PENERANGAN JALAN				Dinas Perhubungan	1 Unit	38.750.000	DINAS PERHUBUNGAN
	2	15	01	2.09	0002	Penyediaan Jasa Pemeliharaan, Biaya Pemeliharaan, Pajak dan Perizinan Kendaraan Dinas Operasional atau Lapangan															
							Jumlah Kendaraan Dinas Operasional atau Lapangan yang Dipelihara dan dibayarkan Pajak dan Perizinannya	18 Unit			14 Unit	237.000.000	Kota Pontianak, Semua Kecamatan, Semua Kel/Desa	PAJAK PENERANGAN JALAN				Dinas Perhubungan	18 Unit	490.000.000	DINAS PERHUBUNGAN
	2	15	01	2.09	0006	Pemeliharaan Peralatan dan Mesin Lainnya															
							Jumlah Peralatan dan Mesin Lainnya yang Dipelihara	119 Unit			119 Unit	99.112.000	Kota Pontianak, Semua Kecamatan, Semua Kel/Desa	PAJAK PENERANGAN JALAN				Dinas Perhubungan	119 Unit	100.000.000	DINAS PERHUBUNGAN
	2	15	01	2.09	0009	Pemeliharaan/Rehabilitasi Gedung Kantor dan Bangunan Lainnya															
							Jumlah Gedung Kantor dan Bangunan Lainnya yang Dipelihara/Direhabilitasi	1 Unit			1 Unit	85.000.000	Kota Pontianak, Semua Kecamatan, Semua Kel/Desa	PAJAK PENERANGAN JALAN				Dinas Perhubungan	1 Unit	50.000.000	DINAS PERHUBUNGAN
	2	15	01	2.09	0010	Pemeliharaan/Rehabilitasi Sarana dan Prasarana Gedung Kantor atau Bangunan Lainnya															
							Jumlah Sarana dan Prasarana Gedung Kantor atau Bangunan Lainnya yang Dipelihara/Direhabilitasi	4 Unit			4 Unit	9.000.000	Kota Pontianak, Semua Kecamatan, Semua Kel/Desa	PAJAK PENERANGAN JALAN				Dinas Perhubungan	4 Unit	9.000.000	DINAS PERHUBUNGAN

No	Kode					Urusan / Bidang Urusan / Program / Kegiatan / Sub Kegiatan	Indikator Program / Kegiatan / Sub Kegiatan	Target Akhir Periode Renstra OPD	Realisasi Capaian RENJA OPD Tahun 2023	Prakiraan Capaian Target RENJA OPD Tahun 2024	Capaian Kinerja Dan Kerangka Pendanaan							Kelompok Sasaran	Prakiraan Maju Rencana Tahun 2024		Perangkat Daerah
											Target 2025	Pagu Indikatif (Rp)	Lokasi	Sumber Dana	Prioritas Daerah Kota	Prioritas Daerah Provinsi	Prioritas Nasional		Target	Pagu Indikatif (Rp)	
1	*2*					*3*	*4*	*5*	*6*	*7*	*8*	*9*	*10*	*11*	*13*	*14*	*15*	*16*	*17*	*18*	*19*
93	2	15	02			PROGRAM PENYELENGGARAAN LALU LINTAS DAN ANGKUTAN JALAN (LLAJ)	Indeks Perlengkapan Jalan dan Pendukung Lalu Lintas Persentase Jalan Utama Dalam Kondisi Tertib dan Lancar Persentase Kendaraan Bermotor Laik Jalan	87Persen 85Indeks 84Persen			84 Indeks 86 Persen 83 Persen	39.065.635.400							87Persen 85Indeks 84Persen	34.844.280.000	
	2	15	02	2.01		Penetapan Rencana Induk Jaringan LLAJ Kabupaten/Kota	Persentase Penyusunan Rencana Induk Jaringan LLAJ Kabupaten/Kota	-			100 Persen	300.000.000			PD-2	PD-2	PN-3	Masyarakat Pengguna Angkutan dan Operator Angkutan	-	0	
	2	15	02	2.01	0001	Pelaksanaan Penyusunan Rencana Induk Jaringan LLAJ Kabupaten/Kota															
							Jumlah Dokumen Penyusunan Rencana Induk Jaringan LLAJ Kabupaten/Kota				1 Dokumen	300.000.000	Kota Pontianak, Semua Kecamatan, Semua Kel/Desa	PAJAK PENERANGAN JALAN				Masyarakat Pengguna Angkutan dan Operator Angkutan		0	DINAS PERHUBUNGAN
	2	15	02	2.02		Penyediaan Perlengkapan Jalan di Jalan Kabupaten/Kota	Jumlah Perlengkapan Jalan dan Pendukung Lalu Lintas yang disediakan dan dilakukan pemeliharaan untuk mengurangi angka kecelakaan lalu lintas	16Jenis			16 Jenis	34.424.075.552			PD-2	PD-2	PN-3	Masyarakat	16Jenis	31.434.780.000	
	2	15	02	2.02	0001	Pembangunan Prasarana Jalan di Jalan Kabupaten/Kota															
							Jumlah Prasarana Jalan di Jalan Kabupaten/Kota yang Terbangun	78 Unit			26 Unit	2.889.720.000	Kota Pontianak, Semua Kecamatan, Semua Kel/Desa	PAJAK PENERANGAN JALAN				Masyarakat	26 Unit	1.179.720.000	DINAS PERHUBUNGAN
	2	15	02	2.02	0002	Penyediaan Perlengkapan Jalan di Jalan Kabupaten/Kota															

No	Kode					Urusan / Bidang Urusan / Program / Kegiatan / Sub Kegiatan	Indikator Program / Kegiatan / Sub Kegiatan	Target Akhir Periode Renstra OPD	Realisasi Capaian RENJA OPD Tahun 2023	Prakiraan Capaian Target RENJA OPD Tahun 2024	Capaian Kinerja Dan Kerangka Pendanaan							Kelompok Sasaran	Prakiraan Maju Rencana Tahun 2024		Perangkat Daerah
											Target 2025	Pagu Indikatif (Rp)	Lokasi	Sumber Dana	Prioritas Daerah Kota	Prioritas Daerah Provinsi	Prioritas Nasional		Target	Pagu Indikatif (Rp)	
1	*2*					*3*	*4*	*5*	*6*	*7*	*8*	*9*	*10*	*11*	*13*	*14*	*15*	*16*	*17*	*18*	*19*
							Jumlah Perlengkapan Jalan di Jalan Kabupaten/Kota yang Tersedia	178 Unit			183 Unit	1.987.850.000	Kota Pontianak, Semua Kecamatan, Semua Kel/Desa	PAJAK PENERANGAN JALAN				Masyarakat	178 Unit	1.865.580.000	DINAS PERHUBUNGAN
	2	15	02	2.02	0004	Rehabilitasi dan Pemeliharaan Perlengkapan Jalan															
							Jumlah Perlengkapan Jalan yang Terehabilitasi dan Terpelihara	1004 Unit			1001 Unit	29.546.505.552	Kota Pontianak, Semua Kecamatan, Semua Kel/Desa	PAJAK PENERANGAN JALAN				Masyarakat	1004 Unit	28.389.480.000	DINAS PERHUBUNGAN
	2	15	02	2.04		Penerbitan Izin Penyelenggaraan dan Pembangunan Fasilitas Parkir	Jumlah Lokasi penyelenggaraan dan pengawasan titik perparkiran	300Titik			300 Titik	1.717.537.196			PD-2	PD-2	PN-3	Masyarakat	300Titik	1.380.000.000	
	2	15	02	2.04	0002	Koordinasi dan Sinkronisasi Pengawasan Pelaksanaan Izin Penyelenggaraan dan Pembangunan Fasilitas Parkir Kewenangan Kabupaten/Kota															
							Jumlah Laporan Koordinasi dan Sinkronisasi Pengawasan Pelaksanaan Izin Penyelenggaraan dan Terbangunnya Fasilitas Parkir Kewenangan Kabupaten/Kota	12 Laporan			12 Laporan	1.717.537.196	Kota Pontianak, Semua Kecamatan, Semua Kel/Desa	PAJAK PENERANGAN JALAN				Masyarakat	12 Laporan	1.380.000.000	DINAS PERHUBUNGAN
	2	15	02	2.05		Pengujian Berkala Kendaraan Bermotor	Jumlah Kendaraan Bermotor yang Diuji	17500unit			17200 unit	449.309.500			PD-2	PD-2	PN-3	Masyarakat	17500unit	431.500.000	
	2	15	02	2.05	0001	Penyediaan Sarana dan Prasarana Pengujian Berkala Kendaraan Bermotor															
							Jumlah Sarana dan Prasarana Pengujian Berkala Kendaraan Bermotor yang Tersedia	1 Unit			1 Unit	115.000.000	Kota Pontianak, Semua Kecamatan, Semua Kel/Desa	PAJAK PENERANGAN JALAN				Masyarakat	1 Unit	100.000.000	DINAS PERHUBUNGAN
	2	15	02	2.05	0007	Pemeliharaan Sarana dan Prasarana Pengujian Berkala Kendaraan Bermotor															

No	Kode					Urusan / Bidang Urusan / Program / Kegiatan / Sub Kegiatan	Indikator Program / Kegiatan / Sub Kegiatan	Target Akhir Periode Renstra OPD	Realisasi Capaian RENJA OPD Tahun 2023	Prakiraan Capaian Target RENJA OPD Tahun 2024	Capaian Kinerja Dan Kerangka Pendanaan							Kelompok Sasaran	Prakiraan Maju Rencana Tahun 2024		Perangkat Daerah
											Target 2025	Pagu Indikatif (Rp)	Lokasi	Sumber Dana	Prioritas Daerah Kota	Prioritas Daerah Provinsi	Prioritas Nasional		Target	Pagu Indikatif (Rp)	
1	*2*					*3*	*4*	*5*	*6*	*7*	*8*	*9*	*10*	*11*	*13*	*14*	*15*	*16*	*17*	*18*	*19*
							Jumlah Sarana dan Prasarana Pengujian Berkala Kendaraan Bermotor yang Terpelihara	2 Unit			2 Unit	264.036.000	Kota Pontianak, Semua Kecamatan, Semua Kel/Desa	PAJAK PENERANGAN JALAN				Masyarakat	2 Unit	259.000.000	DINAS PERHUBUNGAN
	2	15	02	2.05	0010	Monitoring dan Evaluasi Penyelenggaraan Pengujian Berkala Kendaraan Bermotor															
							Jumlah Laporan Monitoring dan Evaluasi Penyelenggaraan Pengujian Berkala Kendaraan Bermotor	36 Laporan			12 Laporan	70.273.500	Kota Pontianak, Semua Kecamatan, Semua Kel/Desa	PAJAK PENERANGAN JALAN				Masyarakat	12 Laporan	72.500.000	DINAS PERHUBUNGAN
	2	15	02	2.06		Pelaksanaan Manajemen dan Rekayasa Lalu Lintas untuk Jaringan Jalan Kabupaten/Kota	Persentase Pelaksanaan Kegiatan Manajemen dan Rekayasa Lalu Lintas	100Persen			100 Persen	1.420.578.968			PD-2	PD-2	PN-3	Masyarakat	100Persen	916.000.000	
	2	15	02	2.06	0004	Pengawasan dan Pengendalian Efektivitas Pelaksanaan Kebijakan untuk Jalan Kabupaten/Kota															
							Jumlah Laporan Pengawasan dan Pengendalian Efektivitas Pelaksanaan Kebijakan untuk Jalan Kabupaten/Kota	36 Laporan			12 Laporan	1.334.378.968	Kota Pontianak, Semua Kecamatan, Semua Kel/Desa	PAJAK PENERANGAN JALAN				Masyarakat	12 Laporan	860.000.000	DINAS PERHUBUNGAN
	2	15	02	2.06	0015	Forum Lalu Lintas dan Angkutan Jalan untuk Jaringan Jalan Kabupaten/Kota															
							Jumlah laporan Forum Lalu Lintas dan Angkutan Jalan untuk Jaringan Jalan Kabupaten/Kota	30 Laporan			7 Laporan	86.200.000	Kota Pontianak, Semua Kecamatan, Semua Kel/Desa	PAJAK PENERANGAN JALAN				Masyarakat	10 Laporan	56.000.000	DINAS PERHUBUNGAN

No	Kode					Urusan / Bidang Urusan / Program / Kegiatan / Sub Kegiatan	Indikator Program / Kegiatan / Sub Kegiatan	Target Akhir Periode Renstra OPD	Realisasi Capaian RENJA OPD Tahun 2023	Prakiraan Capaian Target RENJA OPD Tahun 2024	Capaian Kinerja Dan Kerangka Pendanaan							Kelompok Sasaran	Prakiraan Maju Rencana Tahun 2024		Perangkat Daerah
											Target 2025	Pagu Indikatif (Rp)	Lokasi	Sumber Dana	Prioritas Daerah Kota	Prioritas Daerah Provinsi	Prioritas Nasional		Target	Pagu Indikatif (Rp)	
1	*2*					*3*	*4*	*5*	*6*	*7*	*8*	*9*	*10*	*11*	*13*	*14*	*15*	*16*	*17*	*18*	*19*
	2	15	02	2.09		Penyediaan Angkutan Umum untuk Jasa Angkutan Orang dan/atau Barang Antar Kota dalam 1 (Satu) Daerah Kabupaten/Kota	Persentase Pelaksanaan Penyediaan Angkutan Umum	100Persen			100 Persen	754.134.184			PD-2	PD-2	PN-3	Masyarakat	100Persen	682.000.000	
	2	15	02	2.09	0002	Pengendalian dan Pengawasan Ketersediaan Angkutan Umum untuk Jasa Angkutan Orang dan/atau Barang Antar Kota dalam 1 (Satu) Kabupaten/Kota															
							Jumlah Laporan Pengendalian dan Pengawasan Ketersediaan Angkutan Umum untuk Jasa Angkutan Orang dan/atau Barang Antar Kota dalam 1 (Satu) Kabupaten/Kota	36 Laporan			12 Laporan	67.650.184	Kota Pontianak, Semua Kecamatan, Semua Kel/Desa	PAJAK PENERANGAN JALAN				Masyarakat	12 Laporan	62.000.000	DINAS PERHUBUNGAN
	2	15	02	2.09	0003	Penyediaan Angkutan Umum untuk Jasa Angkutan Orang dan/atau Barang Antar Kota dalam 1 (Satu) Daerah Kabupaten/Kota															
							Jumlah Armada Angkutan Umum untuk Jasa Angkutan Orang dan/atau Barang Antar Kota dalam 1 (Satu) Daerah Kabupaten/Kota yang Tersedia	10 Unit			10 Unit	686.484.000	Kota Pontianak, Semua Kecamatan, Semua Kel/Desa	PAJAK PENERANGAN JALAN				Masyarakat	10 Unit	620.000.000	DINAS PERHUBUNGAN
94	2	15	03			PROGRAM PENGELOLAAN PELAYARAN	Persentase Pembangunan, Pemeliharaan dan Pengawasan pada Pelabuhan Sungai dan Dermaga Penyeberangan	88 Persen			88 Persen	1.245.108.000							88 Persen	1.050.000.000	
	2	15	03	2.13		Pembangunan dan Penerbitan Izin Pembangunan dan Pengoperasian Pelabuhan Sungai dan Danau	Persentase Kegiatan Pembangunan dan Penerbitan Izin Pembangunan dan Pengoperasian Pelabuhan Sungai dan Danau	85Persen			84 Persen	1.245.108.000			PD-2	PD-2	PN-3	Masyarakat Pengguna Angkutan dan Operator Angkutan	85Persen	1.050.000.000	
	2	15	03	2.13	0003	Pengoperasian dan Pemeliharaan Pelabuhan Sungai dan Danau															
							Jumlah Pelabuhan Sungai dan Danau yang Beroperasi dan Terpelihara	5 Unit			5 Unit	775.108.000	Kota Pontianak, Semua Kecamatan, Semua Kel/Desa	PAJAK PENERANGAN JALAN				Masyarakat Pengguna Angkutan dan Operator Angkutan	5 Unit	560.000.000	DINAS PERHUBUNGAN

No	Kode					Urusan / Bidang Urusan / Program / Kegiatan / Sub Kegiatan	Indikator Program / Kegiatan / Sub Kegiatan	Target Akhir Periode Renstra OPD	Realisasi Capaian RENJA OPD Tahun 2023	Prakiraan Capaian Target RENJA OPD Tahun 2024	Capaian Kinerja Dan Kerangka Pendanaan							Kelompok Sasaran	Prakiraan Maju Rencana Tahun 2024		Perangkat Daerah
											Target 2025	Pagu Indikatif (Rp)	Lokasi	Sumber Dana	Prioritas Daerah Kota	Prioritas Daerah Provinsi	Prioritas Nasional		Target	Pagu Indikatif (Rp)	
1	*2*					*3*	*4*	*5*	*6*	*7*	*8*	*9*	*10*	*11*	*13*	*14*	*15*	*16*	*17*	*18*	*19*
	2	15	03	2.13	0010	Pengawasan Pengoperasian Pelabuhan Sungai, Danau dan Penyeberangan															
							Jumlah Laporan Pengawasan Pengoperasian Pelabuhan Sungai, Danau dan Penyeberangan	36 Laporan			12 Laporan	350.000.000	Kota Pontianak, Semua Kecamatan, Semua Kel/Desa	PAJAK PENERANGAN JALAN				Masyarakat Pengguna Angkutan dan Operator Angkutan	12 Laporan	300.000.000	DINAS PERHUBUNGAN
	2	15	03	2.13	0011	Pemenuhan fasilitas Pelayanan Angkutan Pelabuhan Sungai, Danau dan Penyeberangan															
							Jumlah Fasilitas Pelayanan Angkutan Pelabuhan Sungai, Danau dan Penyeberangan yang Tersedia	1 Unit			1 Unit	120.000.000	Kota Pontianak, Semua Kecamatan, Semua Kel/Desa	PAJAK PENERANGAN JALAN				Masyarakat Pengguna Angkutan dan Operator Angkutan	1 Unit	190.000.000	DINAS PERHUBUNGAN
						DINAS KOMUNIKASI DAN INFORMATIKA						12.826.779.000								13.029.849.567	
	2					URUSAN PEMERINTAHAN WAJIB YANG TIDAK BERKAITAN DENGAN PELAYANAN DASAR						12.826.779.000								13.029.849.567	
	2	16				URUSAN PEMERINTAHAN BIDANG KOMUNIKASI DAN INFORMATIKA						12.192.748.567								12.354.210.496	
95	2	16	01			PROGRAM PENUNJANG URUSAN PEMERINTAHAN DAERAH KABUPATEN/KOTA	Tingkat Kepuasan Bidang terhadap Pelayanan Kesekretariatan	95 %			95 %	8.624.081.315							95 %	7.192.426.955	
	2	16	01	2.01		Perencanaan, Penganggaran, dan Evaluasi Kinerja Perangkat Daerah	Persentase pelaksanaan perencanaan, penganggaran dan evaluasi kinerja Perangkat Daerah	100%			100 %	42.512.800			PD-3	PD-5	PN-7	-	100%	26.926.800	
	2	16	01	2.01	0001	Penyusunan Dokumen Perencanaan Perangkat Daerah															
							Jumlah Dokumen Perencanaan Perangkat Daerah	18 Dokumen			7 Dokumen	24.926.800	Kota Pontianak, Semua Kecamatan, Semua Kel/Desa	DANA TRANSFER UMUM-DANA BAGI HASIL				-	6 Dokumen	9.926.800	DINAS KOMUNIKASI DAN INFORMATIKA
	2	16	01	2.01	0002	Koordinasi dan Penyusunan Dokumen RKA-SKPD															

No	Kode					Urusan / Bidang Urusan / Program / Kegiatan / Sub Kegiatan	Indikator Program / Kegiatan / Sub Kegiatan	Target Akhir Periode Renstra OPD	Realisasi Capaian RENJA OPD Tahun 2023	Prakiraan Capaian Target RENJA OPD Tahun 2024	Capaian Kinerja Dan Kerangka Pendanaan							Kelompok Sasaran	Prakiraan Maju Rencana Tahun 2024		Perangkat Daerah
											Target 2025	Pagu Indikatif (Rp)	Lokasi	Sumber Dana	Prioritas Daerah Kota	Prioritas Daerah Provinsi	Prioritas Nasional		Target	Pagu Indikatif (Rp)	
1	*2*					*3*	*4*	*5*	*6*	*7*	*8*	*9*	*10*	*11*	*13*	*14*	*15*	*16*	*17*	*18*	*19*
							Jumlah Dokumen RKA-SKPD dan Laporan Hasil Koordinasi Penyusunan Dokumen RKA-SKPD	3 Dokumen			1 Dokumen	4.250.000	Kota Pontianak, Semua Kecamatan, Semua Kel/Desa	DANA TRANSFER UMUM-DANA BAGI HASIL				-	1 Dokumen	4.250.000	DINAS KOMUNIKASI DAN INFORMATIKA
	2	16	01	2.01	0003	Koordinasi dan Penyusunan Dokumen Perubahan RKA-SKPD															
							Jumlah Dokumen Perubahan RKA-SKPD dan Laporan Hasil Koordinasi Penyusunan Dokumen Perubahan RKA-SKPD	3 Dokumen			1 Dokumen	4.250.000	Kota Pontianak, Semua Kecamatan, Semua Kel/Desa	DANA TRANSFER UMUM-DANA BAGI HASIL				-	1 Dokumen	4.250.000	DINAS KOMUNIKASI DAN INFORMATIKA
	2	16	01	2.01	0006	Koordinasi dan Penyusunan Laporan Capaian Kinerja dan Ikhtisar Realisasi Kinerja SKPD															
							Jumlah Laporan Capaian Kinerja dan Ikhtisar Realisasi Kinerja SKPD dan Laporan Hasil Koordinasi Penyusunan Laporan Capaian Kinerja dan Ikhtisar Realisasi Kinerja SKPD	12 Laporan			4 Laporan	4.644.600	Kota Pontianak, Semua Kecamatan, Semua Kel/Desa	DANA TRANSFER UMUM-DANA BAGI HASIL				-	4 Laporan	4.250.000	DINAS KOMUNIKASI DAN INFORMATIKA
	2	16	01	2.01	0007	Evaluasi Kinerja Perangkat Daerah															
							Jumlah Laporan Evaluasi Kinerja Perangkat Daerah	6 Laporan			2 Laporan	4.441.400	Kota Pontianak, Semua Kecamatan, Semua Kel/Desa	DANA TRANSFER UMUM-DANA BAGI HASIL				-	2 Laporan	4.250.000	DINAS KOMUNIKASI DAN INFORMATIKA
	2	16	01	2.02		Administrasi Keuangan Perangkat Daerah	Persentase pemenuhan administrasi Keuangan Perangkat Daerah	100%			100 %	6.929.678.000			PD-3	PD-5	PN-7	-	100%	5.298.262.000	
	2	16	01	2.02	0001	Penyediaan Gaji dan Tunjangan ASN															

No	Kode					Urusan / Bidang Urusan / Program / Kegiatan / Sub Kegiatan	Indikator Program / Kegiatan / Sub Kegiatan	Target Akhir Periode Renstra OPD	Realisasi Capaian RENJA OPD Tahun 2023	Prakiraan Capaian Target RENJA OPD Tahun 2024	Capaian Kinerja Dan Kerangka Pendanaan							Kelompok Sasaran	Prakiraan Maju Rencana Tahun 2024		Perangkat Daerah
											Target 2025	Pagu Indikatif (Rp)	Lokasi	Sumber Dana	Prioritas Daerah Kota	Prioritas Daerah Provinsi	Prioritas Nasional		Target	Pagu Indikatif (Rp)	
1	*2*					*3*	*4*	*5*	*6*	*7*	*8*	*9*	*10*	*11*	*13*	*14*	*15*	*16*	*17*	*18*	*19*
							Jumlah Orang yang Menerima Gaji dan Tunjangan ASN	31 Orang/bulan			31 Orang/bulan	6.710.619.000	Kota Pontianak, Semua Kecamatan, Semua Kel/Desa	DANA TRANSFER UMUM-DANA ALOKASI UMUM				-	31 Orang/bulan	5.079.203.000	DINAS KOMUNIKASI DAN INFORMATIKA
	2	16	01	2.02	0003	Pelaksanaan Penatausahaan dan															
							Jumlah Dokumen Penatausahaan dan Pengujian/Verifikasi Keuangan SKPD	36 Dokumen			12 Dokumen	213.720.000	Kota Pontianak, Semua Kecamatan, Semua Kel/Desa	DANA TRANSFER UMUM-DANA BAGI HASIL				-	12 Dokumen	213.720.000	DINAS KOMUNIKASI DAN INFORMATIKA
	2	16	01	2.02	0005	Koordinasi dan Penyusunan Laporan Keuangan Akhir Tahun SKPD															
							Jumlah Laporan Keuangan Akhir Tahun SKPD dan Laporan Hasil Koordinasi Penyusunan Laporan Keuangan Akhir Tahun SKPD	3 Laporan			1 Laporan	1.089.000	Kota Pontianak, Semua Kecamatan, Semua Kel/Desa	DANA TRANSFER UMUM-DANA BAGI HASIL				-	1 Laporan	1.089.000	DINAS KOMUNIKASI DAN INFORMATIKA
	2	16	01	2.02	0007	Koordinasi dan Penyusunan Laporan Keuangan Bulanan/ Triwulanan/ Semesteran SKPD															
							Jumlah Laporan Keuangan Bulanan/ Triwulanan/ Semesteran SKPD dan Laporan Koordinasi Penyusunan Laporan Keuangan Bulanan/Triwulanan/Semesteran SKPD	36 Laporan			12 Laporan	4.250.000	Kota Pontianak, Semua Kecamatan, Semua Kel/Desa	DANA TRANSFER UMUM-DANA BAGI HASIL				-	12 Laporan	4.250.000	DINAS KOMUNIKASI DAN INFORMATIKA
	2	16	01	2.05		Administrasi Kepegawaian Perangkat Daerah	Persentase pemenuhan administrasi kepegawaian perangkat daerah	100%			100 %	85.700.000			PD-3	PD-5	PN-7	-	100%	90.700.000	
	2	16	01	2.05	0002	Pengadaan Pakaian Dinas beserta Atribut Kelengkapannya															

No	Kode					Urusan / Bidang Urusan / Program / Kegiatan / Sub Kegiatan	Indikator Program / Kegiatan / Sub Kegiatan	Target Akhir Periode Renstra OPD	Realisasi Capaian RENJA OPD Tahun 2023	Prakiraan Capaian Target RENJA OPD Tahun 2024	Capaian Kinerja Dan Kerangka Pendanaan							Kelompok Sasaran	Prakiraan Maju Rencana Tahun 2024		Perangkat Daerah
											Target 2025	Pagu Indikatif (Rp)	Lokasi	Sumber Dana	Prioritas Daerah Kota	Prioritas Daerah Provinsi	Prioritas Nasional		Target	Pagu Indikatif (Rp)	
1	*2*					*3*	*4*	*5*	*6*	*7*	*8*	*9*	*10*	*11*	*13*	*14*	*15*	*16*	*17*	*18*	*19*
							Jumlah Paket Pakaian Dinas beserta Atribut Kelengkapan	3 Paket			1 Paket	67.700.000	Kota Pontianak, Semua Kecamatan, Semua Kel/Desa	DANA TRANSFER UMUM-DANA BAGI HASIL				-	1 Paket	72.700.000	DINAS KOMUNIKASI DAN INFORMATIKA
	2	16	01	2.05	0009	Pendidikan dan Pelatihan Pegawai Berdasarkan Tugas dan Fungsi															
							Jumlah Pegawai Berdasarkan Tugas dan Fungsi yang Mengikuti Pendidikan dan Pelatihan	9 Orang			3 Orang	18.000.000	Kota Pontianak, Semua Kecamatan, Semua Kel/Desa	DANA TRANSFER UMUM-DANA BAGI HASIL				-	3 Orang	18.000.000	DINAS KOMUNIKASI DAN INFORMATIKA
	2	16	01	2.06		Administrasi Umum Perangkat Daerah	Persentase pemenuhan administrasi umum perangkat daerah	100%			100 %	308.317.155			PD-3	PD-5	PN-7	-	100%	373.021.955	
	2	16	01	2.06	0001	Penyediaan Komponen Instalasi															
							Jumlah Paket Komponen Instalasi Listrik/Penerangan Bangunan Kantor yang Disediakan	3 Paket			1 Paket	9.000.000	Kota Pontianak, Semua Kecamatan, Semua Kel/Desa	DANA TRANSFER UMUM-DANA BAGI HASIL				-	1 Paket	9.000.000	DINAS KOMUNIKASI DAN INFORMATIKA
	2	16	01	2.06	0002	Penyediaan Peralatan dan Perlengkapan Kantor															
							Jumlah Paket Peralatan dan Perlengkapan Kantor yang Disediakan				7 Paket	78.260.200	Kota Pontianak, Semua Kecamatan, Semua Kel/Desa	DANA TRANSFER UMUM-DANA BAGI HASIL				-		80.000.000	DINAS KOMUNIKASI DAN INFORMATIKA
	2	16	01	2.06	0004	Penyediaan Bahan Logistik Kantor															

No	Kode					Urusan / Bidang Urusan / Program / Kegiatan / Sub Kegiatan	Indikator Program / Kegiatan / Sub Kegiatan	Target Akhir Periode Renstra OPD	Realisasi Capaian RENJA OPD Tahun 2023	Prakiraan Capaian Target RENJA OPD Tahun 2024	Capaian Kinerja Dan Kerangka Pendanaan							Kelompok Sasaran	Prakiraan Maju Rencana Tahun 2024		Perangkat Daerah
											Target 2025	Pagu Indikatif (Rp)	Lokasi	Sumber Dana	Prioritas Daerah Kota	Prioritas Daerah Provinsi	Prioritas Nasional		Target	Pagu Indikatif (Rp)	
1	*2*					*3*	*4*	*5*	*6*	*7*	*8*	*9*	*10*	*11*	*13*	*14*	*15*	*16*	*17*	*18*	*19*
							Jumlah Paket Bahan Logistik Kantor yang Disediakan	24 Paket			3 Paket	82.035.000	Kota Pontianak, Semua Kecamatan, Semua Kel/Desa	DANA TRANSFER UMUM-DANA BAGI HASIL				-	8 Paket	145.000.000	DINAS KOMUNIKASI DAN INFORMATIKA
	2	16	01	2.06	0005	Penyediaan Barang Cetakan dan Penggandaan															
							Jumlah Paket Barang Cetakan dan Penggandaan yang Disediakan	3 Paket			1 Paket	27.541.955	Kota Pontianak, Semua Kecamatan, Semua Kel/Desa	DANA TRANSFER UMUM-DANA BAGI HASIL				-	1 Paket	27.541.955	DINAS KOMUNIKASI DAN INFORMATIKA
	2	16	01	2.06	0006	Penyediaan Bahan Bacaan dan Peraturan Perundang-undangan															
							Jumlah Dokumen Bahan Bacaan dan Peraturan Perundang-Undangan yang Disediakan	36 Dokumen			12 Dokumen	8.880.000	Kota Pontianak, Semua Kecamatan, Semua Kel/Desa	DANA TRANSFER UMUM-DANA BAGI HASIL				-	12 Dokumen	8.880.000	DINAS KOMUNIKASI DAN INFORMATIKA
	2	16	01	2.06	0009	Penyelenggaraan Rapat Koordinasi dan Konsultasi SKPD															
							Jumlah Laporan Penyelenggaraan Rapat Koordinasi dan Konsultasi SKPD	6 Laporan			2 Laporan	85.000.000	Kota Pontianak, Semua Kecamatan, Semua Kel/Desa	DANA TRANSFER UMUM-DANA BAGI HASIL				-	2 Laporan	85.000.000	DINAS KOMUNIKASI DAN INFORMATIKA
	2	16	01	2.06	0011	Dukungan Pelaksanaan Sistem Pemerintahan Berbasis Elektronik pada SKPD															
							Jumlah Dokumen Dukungan Pelaksanaan Sistem Pemerintahan Berbasis Elektronik pada SKPD	15 Dokumen			5 Dokumen	17.600.000	Kota Pontianak, Semua Kecamatan, Semua Kel/Desa	DANA TRANSFER UMUM-DANA BAGI HASIL				-	5 Dokumen	17.600.000	DINAS KOMUNIKASI DAN INFORMATIKA

No	Kode					Urusan / Bidang Urusan / Program / Kegiatan / Sub Kegiatan	Indikator Program / Kegiatan / Sub Kegiatan	Target Akhir Periode Renstra OPD	Realisasi Capaian RENJA OPD Tahun 2023	Prakiraan Capaian Target RENJA OPD Tahun 2024	Capaian Kinerja Dan Kerangka Pendanaan							Kelompok Sasaran	Prakiraan Maju Rencana Tahun 2024		Perangkat Daerah
											Target 2025	Pagu Indikatif (Rp)	Lokasi	Sumber Dana	Prioritas Daerah Kota	Prioritas Daerah Provinsi	Prioritas Nasional		Target	Pagu Indikatif (Rp)	
1	*2*					*3*	*4*	*5*	*6*	*7*	*8*	*9*	*10*	*11*	*13*	*14*	*15*	*16*	*17*	*18*	*19*
	2	16	01	2.07		Pengadaan Barang Milik Daerah Penunjang Urusan Pemerintah Daerah	Persentase penyediaan barang milik daerah penunjang urusan pemerintah daerah	100%			100 %	163.320.360			PD-3	PD-5	PN-7	-	100%	443.963.200	
	2	16	01	2.07	0005	Pengadaan Mebel															
							Jumlah Paket Mebel yang Disediakan	26 Unit			5 Unit	30.000.000	Kota Pontianak, Semua Kecamatan, Semua Kel/Desa	DANA TRANSFER UMUM-DANA BAGI HASIL				-	5 Unit	30.000.000	DINAS KOMUNIKASI DAN INFORMATIKA
	2	16	01	2.07	0006	Pengadaan Peralatan dan Mesin Lainnya															
							Jumlah Unit Peralatan dan Mesin Lainnya yang Disediakan	87 Unit			17 Unit	133.320.360	Kota Pontianak, Semua Kecamatan, Semua Kel/Desa	DANA TRANSFER UMUM-DANA BAGI HASIL				-	35 Unit	413.963.200	DINAS KOMUNIKASI DAN INFORMATIKA
	2	16	01	2.08		Penyediaan Jasa Penunjang Urusan Pemerintahan Daerah	Persentase penyediaan jasa penunjang urusan pemerintah daerah	100%			100 %	987.553.000			PD-3	PD-5	PN-7	-	100%	852.553.000	
	2	16	01	2.08	0001	Penyediaan Jasa Surat Menyurat															
							Jumlah Laporan Penyediaan Jasa Surat Menyurat	3 Laporan			1 Laporan	6.000.000	Kota Pontianak, Semua Kecamatan, Semua Kel/Desa	DANA TRANSFER UMUM-DANA BAGI HASIL				-	1 Laporan	6.000.000	DINAS KOMUNIKASI DAN INFORMATIKA
	2	16	01	2.08	0002	Penyediaan Jasa Komunikasi, Sumber Daya Air dan Listrik															
							Jumlah Laporan Penyediaan Jasa Komunikasi, Sumber Daya Air dan Listrik yang Disediakan	3 Laporan			1 Laporan	735.000.000	Kota Pontianak, Semua Kecamatan, Semua Kel/Desa	DANA TRANSFER UMUM-DANA BAGI HASIL				-	1 Laporan	600.000.000	DINAS KOMUNIKASI DAN INFORMATIKA

No	Kode					Urusan / Bidang Urusan / Program / Kegiatan / Sub Kegiatan	Indikator Program / Kegiatan / Sub Kegiatan	Target Akhir Periode Renstra OPD	Realisasi Capaian RENJA OPD Tahun 2023	Prakiraan Capaian Target RENJA OPD Tahun 2024	Capaian Kinerja Dan Kerangka Pendanaan							Kelompok Sasaran	Prakiraan Maju Rencana Tahun 2024		Perangkat Daerah
											Target 2025	Pagu Indikatif (Rp)	Lokasi	Sumber Dana	Prioritas Daerah Kota	Prioritas Daerah Provinsi	Prioritas Nasional		Target	Pagu Indikatif (Rp)	
1	*2*					*3*	*4*	*5*	*6*	*7*	*8*	*9*	*10*	*11*	*13*	*14*	*15*	*16*	*17*	*18*	*19*
	2	16	01	2.08	0004	Penyediaan Jasa Pelayanan Umum Kantor															
							Jumlah Laporan Penyediaan Jasa Pelayanan Umum Kantor yang Disediakan	3 Laporan			1 Laporan	246.553.000	Kota Pontianak, Semua Kecamatan, Semua Kel/Desa	DANA TRANSFER UMUM-DANA BAGI HASIL				-	1 Laporan	246.553.000	DINAS KOMUNIKASI DAN INFORMATIKA
	2	16	01	2.09		Pemeliharaan Barang Milik Daerah Penunjang Urusan Pemerintahan Daerah	Persentase pemeliharaan Barang Milik Daerah Penunjang urusan pemerintah daerah	100%			100 %	107.000.000			PD-3	PD-5	PN-7	-	100%	107.000.000	
	2	16	01	2.09	0001	Penyediaan Jasa Pemeliharaan, Biaya Pemeliharaan, dan Pajak Kendaraan Perorangan Dinas atau Kendaraan Dinas Jabatan															
							Jumlah Kendaraan Perorangan Dinas atau Kendaraan Dinas Jabatan yang Dipelihara dan dibayarkan Pajaknya	2 Unit			2 Unit	37.000.000	Kota Pontianak, Semua Kecamatan, Semua Kel/Desa	DANA TRANSFER UMUM-DANA BAGI HASIL				-	2 Unit	37.000.000	DINAS KOMUNIKASI DAN INFORMATIKA
	2	16	01	2.09	0006	Pemeliharaan Peralatan dan Mesin Lainnya															
							Jumlah Peralatan dan Mesin Lainnya yang Dipelihara	92 Unit			92 Unit	60.000.000	Kota Pontianak, Semua Kecamatan, Semua Kel/Desa	DANA TRANSFER UMUM-DANA BAGI HASIL				-	92 Unit	60.000.000	DINAS KOMUNIKASI DAN INFORMATIKA
	2	16	01	2.09	0009	Pemeliharaan/Rehabilitasi Gedung Kantor dan Bangunan Lainnya															
							Jumlah Gedung Kantor dan Bangunan Lainnya yang Dipelihara/Direhabilitasi	1 Unit			1 Unit	10.000.000	Kota Pontianak, Semua Kecamatan, Semua Kel/Desa	DANA TRANSFER UMUM-DANA BAGI HASIL				-	1 Unit	10.000.000	DINAS KOMUNIKASI DAN INFORMATIKA
96	2	16	02			PROGRAM PENGELOLAAN INFORMASI DAN KOMUNIKASI PUBLIK	Persentase pemenuhan layanan informasi dan komunikasi publik	80 %			80 %	748.613.612							80 %	1.532.253.541	

No	Kode					Urusan / Bidang Urusan / Program / Kegiatan / Sub Kegiatan	Indikator Program / Kegiatan / Sub Kegiatan	Target Akhir Periode Renstra OPD	Realisasi Capaian RENJA OPD Tahun 2023	Prakiraan Capaian Target RENJA OPD Tahun 2024	Capaian Kinerja Dan Kerangka Pendanaan							Kelompok Sasaran	Prakiraan Maju Rencana Tahun 2024		Perangkat Daerah
											Target 2025	Pagu Indikatif (Rp)	Lokasi	Sumber Dana	Prioritas Daerah Kota	Prioritas Daerah Provinsi	Prioritas Nasional		Target	Pagu Indikatif (Rp)	
1	*2*					*3*	*4*	*5*	*6*	*7*	*8*	*9*	*10*	*11*	*13*	*14*	*15*	*16*	*17*	*18*	*19*
	2	16	02	2.01		Pengelolaan Informasi dan Komunikasi Publik Pemerintah Daerah Kabupaten/Kota	Jumlah sarana / media informasi dan komunikasi publik yang dilakukan / dikelola dan dipublikasikan kepada masyarakat	15Media 15Media			15 Media	748.613.612			PD-3	PD-5	PN-3	Masyarakat	15Media 15Media	1.532.253.541	
	2	16	02	2.01	0014	Relasi Media															
							Jumlah aktivitas relasi media kepada media yang memenuhi kriteria sebagai berikut: 1. terverifikasi dewan pers, dan 2. terdaftar di Dinas Kominfo, dan 3. aktif dalam kegiatan relasi media				4 Laporan	150.372.600	Kota Pontianak, Semua Kecamatan, Semua Kel/Desa	DANA TRANSFER UMUM-DANA BAGI HASIL				Masyarakat		211.009.860	DINAS KOMUNIKASI DAN INFORMATIKA
	2	16	02	2.01	0015	Kemitraan Komunikasi dengan Komunitas Informasi Masyarakat															
							Jumlah Komunitas Informasi yang aktif mendiseminasikan informasi dan terdaftar di Dinas Kominfo				6 Komunitas	130.691.000	Kota Pontianak, Semua Kecamatan, Semua Kel/Desa	DANA TRANSFER UMUM-DANA BAGI HASIL				Masyarakat		143.760.100	DINAS KOMUNIKASI DAN INFORMATIKA
	2	16	02	2.01	0017	Pelayanan Informasi Publik															
							Jumlah permohonan Informasi Publik yang diselesaikan sesuai peraturan perundangan				24 Permohonan	102.946.384	Kota Pontianak, Semua Kecamatan, Semua Kel/Desa	DANA TRANSFER UMUM-DANA BAGI HASIL				Masyarakat		127.441.023	DINAS KOMUNIKASI DAN INFORMATIKA
	2	16	02	2.01	0019	Monitoring Informasi Kebijakan, Opini, dan Aspirasi Publik															
							Jumlah rekomendasi komunikasi terhadap isu publik yang berkembang dan usulan agenda komunikasi prioritas Pemerintah Daerah				4 Rekomendasi	55.175.200	Kota Pontianak, Semua Kecamatan, Semua Kel/Desa	DANA TRANSFER UMUM-DANA BAGI HASIL				Masyarakat		57.392.720	DINAS KOMUNIKASI DAN INFORMATIKA
	2	16	02	2.01	0021	Pengelolaan Media Komunikasi Publik															

No	Kode					Urusan / Bidang Urusan / Program / Kegiatan / Sub Kegiatan	Indikator Program / Kegiatan / Sub Kegiatan	Target Akhir Periode Renstra OPD	Realisasi Capaian RENJA OPD Tahun 2023	Prakiraan Capaian Target RENJA OPD Tahun 2024	Capaian Kinerja Dan Kerangka Pendanaan							Kelompok Sasaran	Prakiraan Maju Rencana Tahun 2024		Perangkat Daerah
											Target 2025	Pagu Indikatif (Rp)	Lokasi	Sumber Dana	Prioritas Daerah Kota	Prioritas Daerah Provinsi	Prioritas Nasional		Target	Pagu Indikatif (Rp)	
1	*2*					*3*	*4*	*5*	*6*	*7*	*8*	*9*	*10*	*11*	*13*	*14*	*15*	*16*	*17*	*18*	*19*
							Jumlah media komunikasi publik milik pemerintah daerah yang dikelola maupun pemanfaatan media berbayar sesuai kriteria/juknis				2 Media	57.992.638	Kota Pontianak, Semua Kecamatan, Semua Kel/Desa	DANA TRANSFER UMUM-DANA BAGI HASIL				Masyarakat		63.791.902	DINAS KOMUNIKASI DAN INFORMATIKA
	2	16	02	2.01	0023	Penyusunan Konten															
							Jumlah Konten Informasi Publik				240 Konten	251.435.790	Kota Pontianak, Semua Kecamatan, Semua Kel/Desa	DANA TRANSFER UMUM-DANA BAGI HASIL				Masyarakat		928.857.936	DINAS KOMUNIKASI DAN INFORMATIKA
97	2	16	03			PROGRAM PENGELOLAAN APLIKASI INFORMATIKA	Persentase aplikasi yang dikelola dan berfungsi secara baik sesuai ketentuan SPBE	97,01 Persen			97,01 Persen	2.820.053.640							97,01 Persen	3.629.530.000	
	2	16	03	2.01		Pengelolaan Nama Domain yang Telah Ditetapkan oleh Pemerintah Pusat dan Sub Domain di Lingkup Pemerintah Daerah Kabupaten/Kota	Jumlah Perangkat Daerah yang telah menggunakan Sub Domain yang telah ditetapkan Pemerintah Daerah	32Perangkat Daerah 32Perangkat Daerah			32 Perangkat Daerah	158.000.000			PD-3	PD-5	PN-3	-	32Perangkat Daerah 32Perangkat Daerah	158.000.000	
	2	16	03	2.01	0004	Pengelolaan Nama Domain dan Sub Domain Penyelenggaraan Pemerintah Daerah dan Pengelolaan Nama Domain Pemerintah Desa															
							Jumlah Dokumen Pengelolaan Nama Domain dan Sub Domain Pemerintah Daerah serta Domain Pemerintah Desa				1 Dokumen	158.000.000	Kota Pontianak, Semua Kecamatan, Semua Kel/Desa	DANA TRANSFER UMUM-DANA BAGI HASIL				-		158.000.000	DINAS KOMUNIKASI DAN INFORMATIKA
	2	16	03	2.02		Pengelolaan E-government di Lingkup Pemerintah Daerah Kabupaten/Kota	Jumlah Perangkat daerah yang telah menerapkan SPBE	32Perangkat Daerah 32Perangkat Daerah			32 Perangkat Daerah	2.662.053.640			PD-3	PD-5	PN-3	Kota Pontianak, Semua Kecamatan, Semua Kel/Desa	32Perangkat Daerah 32Perangkat Daerah	3.471.530.000	
	2	16	03	2.02	0015	Fasilitasi penyelenggaraan SPBE di lingkungan Pemda															

No	Kode					Urusan / Bidang Urusan / Program / Kegiatan / Sub Kegiatan	Indikator Program / Kegiatan / Sub Kegiatan	Target Akhir Periode Renstra OPD	Realisasi Capaian RENJA OPD Tahun 2023	Prakiraan Capaian Target RENJA OPD Tahun 2024	Capaian Kinerja Dan Kerangka Pendanaan							Kelompok Sasaran	Prakiraan Maju Rencana Tahun 2024		Perangkat Daerah
											Target 2025	Pagu Indikatif (Rp)	Lokasi	Sumber Dana	Prioritas Daerah Kota	Prioritas Daerah Provinsi	Prioritas Nasional		Target	Pagu Indikatif (Rp)	
1	*2*					*3*	*4*	*5*	*6*	*7*	*8*	*9*	*10*	*11*	*13*	*14*	*15*	*16*	*17*	*18*	*19*
							Jumlah laporan hasil fasilitasi penyelenggaraan SPBE di lingkungan Pemda				1 Laporan	103.430.000	Kota Pontianak, Semua Kecamatan, Semua Kel/Desa	DANA TRANSFER UMUM-DANA BAGI HASIL				Kota Pontianak, Semua Kecamatan, Semua Kel/Desa		36.530.000	DINAS KOMUNIKASI DAN INFORMATIKA
	2	16	03	2.02	0016	Penyelenggaraan pusat kendali Pemerintah Daerah															
							Jumlah dokumen keterhubungan pusat kendali dengan Pusat Data Nasional				1 Dokumen	1.607.433.000	Kota Pontianak, Semua Kecamatan, Semua Kel/Desa	DANA TRANSFER UMUM-DANA BAGI HASIL				Kota Pontianak, Semua Kecamatan, Semua Kel/Desa		2.360.000.000	DINAS KOMUNIKASI DAN INFORMATIKA
	2	16	03	2.02	0020	Pembangunan dan/atau Pengembangan Aplikasi Khusus yang sesuai dengan arsitektur dan peta rencana SPBE pemerintah daerah															
							Jumlah aplikasi khusus yang dibangun dan/atau dikembangkan sesuai arsitektur dan peta rencana SPBE pemerintah daerah				3 Aplikasi	118.285.840	Kota Pontianak, Semua Kecamatan, Semua Kel/Desa	DANA TRANSFER UMUM-DANA BAGI HASIL				Kota Pontianak, Semua Kecamatan, Semua Kel/Desa		210.000.000	DINAS KOMUNIKASI DAN INFORMATIKA
	2	16	03	2.02	0021	Penyelenggaraan Sistem Penghubung Layanan Pemerintah Daerah															
							Jumlah Aplikasi SPBE yang terhubung dengan Sistem Penghubung Layanan Pemerintah Daerah				5 Aplikasi	100.000.000	Kota Pontianak, Semua Kecamatan, Semua Kel/Desa	DANA TRANSFER UMUM-DANA BAGI HASIL				Kota Pontianak, Semua Kecamatan, Semua Kel/Desa		100.000.000	DINAS KOMUNIKASI DAN INFORMATIKA
	2	16	03	2.02	0023	Koordinasi dan Fasilitasi Penyelenggaraan Kabupaten atau Kota Cerdas															
							Jumlah perangkat daerah yang mendapatkan sosialisasi program Kabupaten/Kota Cerdas				32 unit	65.000.000	Kota Pontianak, Semua Kecamatan, Semua Kel/Desa	DANA TRANSFER UMUM-DANA BAGI HASIL				Kota Pontianak, Semua Kecamatan, Semua Kel/Desa		50.000.000	DINAS KOMUNIKASI DAN INFORMATIKA
	2	16	03	2.02	0024	Penyelenggaraan Jaringan Intra Pemerintah Daerah Kab/Kota															

No	Kode					Urusan / Bidang Urusan / Program / Kegiatan / Sub Kegiatan	Indikator Program / Kegiatan / Sub Kegiatan	Target Akhir Periode Renstra OPD	Realisasi Capaian RENJA OPD Tahun 2023	Prakiraan Capaian Target RENJA OPD Tahun 2024	Capaian Kinerja Dan Kerangka Pendanaan							Kelompok Sasaran	Prakiraan Maju Rencana Tahun 2024		Perangkat Daerah
											Target 2025	Pagu Indikatif (Rp)	Lokasi	Sumber Dana	Prioritas Daerah Kota	Prioritas Daerah Provinsi	Prioritas Nasional		Target	Pagu Indikatif (Rp)	
1	2					3	4	5	6	7	8	9	10	11	13	14	15	16	17	18	19
							Jumlah perangkat daerah di pemerintah Kab/Kota yang terhubung dengan Jaringan Intra Pemerintah Daerah Kab/Kota				32 Perangkat Daerah	667.904.800	Kota Pontianak, Semua Kecamatan, Semua Kel/Desa	DANA TRANSFER UMUM-DANA BAGI HASIL				Kota Pontianak, Semua Kecamatan, Semua Kel/Desa		715.000.000	DINAS KOMUNIKASI DAN INFORMATIKA
	2	20				URUSAN PEMERINTAHAN BIDANG STATISTIK						492.912.433								569.639.071	
98	2	20	02			PROGRAM PENYELENGGARAAN STATISTIK SEKTORAL	Persentase pemenuhan data prioritas daerah	61,54 %			61,54 %	492.912.433							61,54 %	569.639.071	
	2	20	02	2.01		Penyelenggaraan Statistik Sektoral di Lingkup Daerah Kabupaten/Kota	Persentase Penyelenggaraan Statistik Sektoral di Lingkup Daerah Kab/Kota	100%			100 %	492.912.433			PD-3	PD-5	PN-3	-	100%	569.639.071	
	2	20	02	2.01	0007	Pengingkatan Kapasitas Kelembagaan Statistik Sektoral															
							Jumlah pegawai yang mendapatkan pelatihan di bidang statistik				37 Orang	151.720.876	Kota Pontianak, Semua Kecamatan, Semua Kel/Desa	DANA TRANSFER UMUM-DANA BAGI HASIL				-		169.694.349	DINAS KOMUNIKASI DAN INFORMATIKA
	2	20	02	2.01	0008	Peningkatan Peran Statistik Sektoral terhadap Sistem Statistik Nasional															
							Persentase Perangkat Daerah yang menggunakan data Statistik untuk Perencanaan, Monitoring, dan Evaluasi Pembangunan dan/atau Penyusunan Kebijakan				100 Persentase	57.992.638	Kota Pontianak, Semua Kecamatan, Semua Kel/Desa	DANA TRANSFER UMUM-DANA BAGI HASIL				-		63.791.902	DINAS KOMUNIKASI DAN INFORMATIKA
	2	20	02	2.01	0009	Peningkatan Kualitas Data Statistik Sektoral															
							Persentase kegiatan statistik sektoral yang rilis tepat waktu				100 Persentase	283.198.919	Kota Pontianak, Semua Kecamatan, Semua Kel/Desa	DANA TRANSFER UMUM-DANA BAGI HASIL				-		336.152.820	DINAS KOMUNIKASI DAN INFORMATIKA
	2	21				URUSAN PEMERINTAHAN BIDANG PERSANDIAN						141.118.000								106.000.000	

No	Kode					Urusan / Bidang Urusan / Program / Kegiatan / Sub Kegiatan	Indikator Program / Kegiatan / Sub Kegiatan	Target Akhir Periode Renstra OPD	Realisasi Capaian RENJA OPD Tahun 2023	Prakiraan Capaian Target RENJA OPD Tahun 2024	Capaian Kinerja Dan Kerangka Pendanaan							Kelompok Sasaran	Prakiraan Maju Rencana Tahun 2024		Perangkat Daerah
											Target 2025	Pagu Indikatif (Rp)	Lokasi	Sumber Dana	Prioritas Daerah Kota	Prioritas Daerah Provinsi	Prioritas Nasional		Target	Pagu Indikatif (Rp)	
1	*2*					*3*	*4*	*5*	*6*	*7*	*8*	*9*	*10*	*11*	*13*	*14*	*15*	*16*	*17*	*18*	*19*
99	2	21	02			PROGRAM PENYELENGGARAAN PERSANDIAN UNTUK PENGAMANAN INFORMASI	Persentase perangkat daerah yang telah menggunakan layanan persandian dalam rangka pengamanan informasi pemerintah	28,13 %			28,13 %	141.118.000							28,13 %	106.000.000	
	2	21	02	2.01		Penyelenggaraan Persandian untuk Pengamanan Informasi Pemerintah Daerah Kabupaten/Kota	Persentase Sistem Elektronik Pemerintah yang telah menerapkan prinsip Manajemen Keamanan Informasi (SMKI)	44.78%			35.82 %	128.618.000			PD-3	PD-5	PN-3	-	44.78%	91.000.000	
	2	21	02	2.01	0001	Penetapan Kebijakan Tata Kelola Keamanan Informasi dan Jaring Komunikasi Sandi Pemerintah Daerah Kabupaten/Kota															
							Jumlah Kebijakan Tata Kelola Keamanan Informasi dan Jaring Komunikasi Sandi Pemerintah Daerah Kabupaten/Kota yang Ditetapkan	3 Dokumen			1 Dokumen	8.000.000	Kota Pontianak, Semua Kecamatan, Semua Kel/Desa	DANA TRANSFER UMUM-DANA BAGI HASIL				-	1 Dokumen	8.500.000	DINAS KOMUNIKASI DAN INFORMATIKA
	2	21	02	2.01	0002	Pelaksanaan Analisis Kebutuhan dan Pengelolaan Sumber Daya Keamanan Informasi Pemerintah Daerah Kabupaten/Kota															
							Jumlah Laporan Analisis Kebutuhan dan Pengelolaan Sumber Daya Keamanan Informasi Pemerintah Daerah Kabupaten/Kota	3 Laporan			1 Laporan	15.000.000	Kota Pontianak, Semua Kecamatan, Semua Kel/Desa	DANA TRANSFER UMUM-DANA BAGI HASIL				-	1 Laporan	17.000.000	DINAS KOMUNIKASI DAN INFORMATIKA
	2	21	02	2.01	0003	Pelaksanaan Keamanan Informasi Pemerintahan Daerah Kabupaten/Kota Berbasis Elektronik dan Non Elektronik															
							Jumlah Laporan Pelaksanaan Keamanan Informasi Pemerintahan Daerah Kabupaten/Kota Berbasis Elektronik dan Non Elektronik	3 Laporan			1 Laporan	100.618.000	Kota Pontianak, Semua Kecamatan, Semua Kel/Desa	DANA TRANSFER UMUM-DANA BAGI HASIL				-	1 Laporan	60.000.000	DINAS KOMUNIKASI DAN INFORMATIKA
	2	21	02	2.01	0004	Penyediaan Layanan Keamanan Informasi Pemerintah Daerah Kabupaten/Kota															

No	Kode					Urusan / Bidang Urusan / Program / Kegiatan / Sub Kegiatan	Indikator Program / Kegiatan / Sub Kegiatan	Target Akhir Periode Renstra OPD	Realisasi Capaian RENJA OPD Tahun 2023	Prakiraan Capaian Target RENJA OPD Tahun 2024	Capaian Kinerja Dan Kerangka Pendanaan							Kelompok Sasaran	Prakiraan Maju Rencana Tahun 2024		Perangkat Daerah
											Target 2025	Pagu Indikatif (Rp)	Lokasi	Sumber Dana	Prioritas Daerah Kota	Prioritas Daerah Provinsi	Prioritas Nasional		Target	Pagu Indikatif (Rp)	
1	*2*					*3*	*4*	*5*	*6*	*7*	*8*	*9*	*10*	*11*	*13*	*14*	*15*	*16*	*17*	*18*	*19*
							Jumlah Perangkat Daerah yang Telah Menggunakan Layanan Keamanan Informasi	15 Perangkat Daerah			5 Perangkat Daerah	5.000.000	Kota Pontianak, Semua Kecamatan, Semua Kel/Desa	DANA TRANSFER UMUM-DANA BAGI HASIL				-	5 Perangkat Daerah	5.500.000	DINAS KOMUNIKASI DAN INFORMATIKA
	2	21	02	2.02		Penetapan Pola Hubungan Komunikasi Sandi Antar Perangkat Daerah Kabupaten/Kota	Persentase Perangkat Daerah yang menerapkan Jaring Komunikasi Sandi	79,13%			63.51 %	12.500.000			PD-3	PD-5	PN-3	-	79,13%	15.000.000	
	2	21	02	2.02	0001	Operasionalisasi Jaring Komunikasi Sandi Pemerintah Daerah Kabupaten/Kota															
							Jumlah Perangkat Daerah yang Terhubung dalam Jaring Komunikasi Sandi	15 Perangkat Daerah			5 Perangkat Daerah	12.500.000	Kota Pontianak, Semua Kecamatan, Semua Kel/Desa	DANA TRANSFER UMUM-DANA BAGI HASIL				-	5 Perangkat Daerah	15.000.000	DINAS KOMUNIKASI DAN INFORMATIKA
						DINAS KOPERASI, USAHA MIKRO DAN PERDAGANGAN						18.261.030.500								18.381.193.000	
	2					URUSAN PEMERINTAHAN WAJIB YANG TIDAK BERKAITAN DENGAN PELAYANAN DASAR						13.705.117.385								14.709.881.690	
	2	17				URUSAN PEMERINTAHAN BIDANG KOPERASI, USAHA KECIL, DAN MENENGAH						13.705.117.385								14.709.881.690	
100	2	17	01			PROGRAM PENUNJANG URUSAN PEMERINTAHAN DAERAH KABUPATEN/KOTA	Tingkat Kepuasan Bidang Terhadap Pelayanan Kesekretariatan	95 Persen			95 Persen	13.182.018.820							95 Persen	12.716.911.690	
	2	17	01	2.01		Perencanaan, Penganggaran, dan Evaluasi Kinerja Perangkat Daerah	Persentase pelaksanaan perencanaan, penganggaran dan evaluasi kinerja Perangkat Daerah	100Persen			100 Persen	40.800.000			PD-4	PD-3	PN-7	OPD	100Persen	12.000.000	
	2	17	01	2.01	0001	Penyusunan Dokumen Perencanaan Perangkat Daerah															
							Jumlah Dokumen Perencanaan Perangkat Daerah	5 Dokumen			5 Dokumen	30.500.000	Kota Pontianak, Semua Kecamatan, Semua Kel/Desa	PENDAPATAN ASLI DAERAH (PAD)				OPD	5 Dokumen	10.000.000	DINAS KOPERASI, USAHA MIKRO DAN PERDAGANGAN
	2	17	01	2.01	0007	Evaluasi Kinerja Perangkat Daerah															

No	Kode					Urusan / Bidang Urusan / Program / Kegiatan / Sub Kegiatan	Indikator Program / Kegiatan / Sub Kegiatan	Target Akhir Periode Renstra OPD	Realisasi Capaian RENJA OPD Tahun 2023	Prakiraan Capaian Target RENJA OPD Tahun 2024	Capaian Kinerja Dan Kerangka Pendanaan							Kelompok Sasaran	Prakiraan Maju Rencana Tahun 2024		Perangkat Daerah
											Target 2025	Pagu Indikatif (Rp)	Lokasi	Sumber Dana	Prioritas Daerah Kota	Prioritas Daerah Provinsi	Prioritas Nasional		Target	Pagu Indikatif (Rp)	
1	*2*					*3*	*4*	*5*	*6*	*7*	*8*	*9*	*10*	*11*	*13*	*14*	*15*	*16*	*17*	*18*	*19*
							Jumlah Laporan Evaluasi Kinerja Perangkat Daerah	3 Laporan			3 Laporan	10.300.000	Kota Pontianak, Semua Kecamatan, Semua Kel/Desa	PENDAPATAN ASLI DAERAH (PAD)				OPD	3 Laporan	2.000.000	DINAS KOPERASI, USAHA MIKRO DAN PERDAGANGAN
	2	17	01	2.02		Administrasi Keuangan Perangkat Daerah	Persentase Pemenuhan Administrasi Keuangan Perangkat Daerah	100Persen			100 Persen	9.592.097.100			PD-4	PD-3	PN-7	OPD	100Persen	8.764.947.930	
	2	17	01	2.02	0001	Penyediaan Gaji dan Tunjangan ASN															
							Jumlah Orang yang Menerima Gaji dan Tunjangan ASN	65 Orang/bulan			65 Orang/bulan	9.253.852.000	Kota Pontianak, Semua Kecamatan, Semua Kel/Desa	PENDAPATAN ASLI DAERAH (PAD), DANA TRANSFER UMUM-DANA ALOKASI UMUM				OPD	65 Orang/bulan	8.421.723.000	DINAS KOPERASI, USAHA MIKRO DAN PERDAGANGAN
	2	17	01	2.02	0003	Pelaksanaan Penatausahaan dan															
							Jumlah Dokumen Penatausahaan dan Pengujian/Verifikasi Keuangan SKPD	2 Dokumen			2 Dokumen	338.245.100	Kota Pontianak, Semua Kecamatan, Semua Kel/Desa	PENDAPATAN ASLI DAERAH (PAD)				OPD	2 Dokumen	343.224.930	DINAS KOPERASI, USAHA MIKRO DAN PERDAGANGAN
	2	17	01	2.05		Administrasi Kepegawaian Perangkat Daerah	Persentase pemenuhan administrasi kepegawaian perangkat daerah	100Persen			100 Persen	99.280.000			PD-4	PD-3	PN-7	OPD	100Persen	80.610.000	
	2	17	01	2.05	0002	Pengadaan Pakaian Dinas beserta Atribut Kelengkapannya															
							Jumlah Paket Pakaian Dinas beserta Atribut Kelengkapan	2 Paket			2 Paket	99.280.000	Kota Pontianak, Semua Kecamatan, Semua Kel/Desa	PENDAPATAN ASLI DAERAH (PAD)				OPD	2 Paket	70.610.000	DINAS KOPERASI, USAHA MIKRO DAN PERDAGANGAN
	2	17	01	2.05	0009	Pendidikan dan Pelatihan Pegawai Berdasarkan Tugas dan Fungsi															

No	Kode					Urusan / Bidang Urusan / Program / Kegiatan / Sub Kegiatan	Indikator Program / Kegiatan / Sub Kegiatan	Target Akhir Periode Renstra OPD	Realisasi Capaian RENJA OPD Tahun 2023	Prakiraan Capaian Target RENJA OPD Tahun 2024	Capaian Kinerja Dan Kerangka Pendanaan							Kelompok Sasaran	Prakiraan Maju Rencana Tahun 2024		Perangkat Daerah
											Target 2025	Pagu Indikatif (Rp)	Lokasi	Sumber Dana	Prioritas Daerah Kota	Prioritas Daerah Provinsi	Prioritas Nasional		Target	Pagu Indikatif (Rp)	
1	*2*					*3*	*4*	*5*	*6*	*7*	*8*	*9*	*10*	*11*	*13*	*14*	*15*	*16*	*17*	*18*	*19*
							Jumlah Pegawai Berdasarkan Tugas dan Fungsi yang Mengikuti Pendidikan dan Pelatihan	5 Orang			5 Orang	0	Kota Pontianak, Semua Kecamatan, Semua Kel/Desa	PENDAPATAN ASLI DAERAH (PAD)				OPD	5 Orang	5.000.000	DINAS KOPERASI, USAHA MIKRO DAN PERDAGANGAN
	2	17	01	2.05	0011	Bimbingan Teknis Implementasi Peraturan Perundang-Undangan															
							Jumlah Orang yang Mengikuti Bimbingan Teknis Implementasi Peraturan Perundang-Undangan	5 Orang			5 Orang	0	Kota Pontianak, Semua Kecamatan, Semua Kel/Desa	PENDAPATAN ASLI DAERAH (PAD)				OPD	5 Orang	5.000.000	DINAS KOPERASI, USAHA MIKRO DAN PERDAGANGAN
	2	17	01	2.06		Administrasi Umum Perangkat Daerah	Persentase pemenuhan administrasi umum perangkat daerah	100Persen			100 Persen	401.881.400			PD-4	PD-3	PN-7	OPD	100Persen	376.500.000	
	2	17	01	2.06	0001	Penyediaan Komponen Instalasi															
							Jumlah Paket Komponen Instalasi Listrik/Penerangan Bangunan Kantor yang Disediakan	1 Paket			1 Paket	12.119.500	Kota Pontianak, Semua Kecamatan, Semua Kel/Desa	PENDAPATAN ASLI DAERAH (PAD)				OPD	1 Paket	15.000.000	DINAS KOPERASI, USAHA MIKRO DAN PERDAGANGAN
	2	17	01	2.06	0002	Penyediaan Peralatan dan Perlengkapan Kantor															
							Jumlah Paket Peralatan dan Perlengkapan Kantor yang Disediakan	4 Paket			4 Paket	67.900.400	Kota Pontianak, Semua Kecamatan, Semua Kel/Desa	PENDAPATAN ASLI DAERAH (PAD)				OPD	4 Paket	70.000.000	DINAS KOPERASI, USAHA MIKRO DAN PERDAGANGAN
	2	17	01	2.06	0003	Penyediaan Peralatan Rumah Tangga															

No	Kode					Urusan / Bidang Urusan / Program / Kegiatan / Sub Kegiatan	Indikator Program / Kegiatan / Sub Kegiatan	Target Akhir Periode Renstra OPD	Realisasi Capaian RENJA OPD Tahun 2023	Prakiraan Capaian Target RENJA OPD Tahun 2024	Capaian Kinerja Dan Kerangka Pendanaan							Kelompok Sasaran	Prakiraan Maju Rencana Tahun 2024		Perangkat Daerah
											Target 2025	Pagu Indikatif (Rp)	Lokasi	Sumber Dana	Prioritas Daerah Kota	Prioritas Daerah Provinsi	Prioritas Nasional		Target	Pagu Indikatif (Rp)	
1	*2*					*3*	*4*	*5*	*6*	*7*	*8*	*9*	*10*	*11*	*13*	*14*	*15*	*16*	*17*	*18*	*19*
							Jumlah Paket Peralatan Rumah Tangga yang Disediakan	2 Paket			2 Paket	4.962.000	Kota Pontianak, Semua Kecamatan, Semua Kel/Desa	PENDAPATAN ASLI DAERAH (PAD)				OPD	2 Paket	15.000.000	DINAS KOPERASI, USAHA MIKRO DAN PERDAGANGAN
	2	17	01	2.06	0004	Penyediaan Bahan Logistik Kantor															
							Jumlah Paket Bahan Logistik Kantor yang Disediakan	1 Paket			1 Paket	111.097.100	Kota Pontianak, Semua Kecamatan, Semua Kel/Desa	PENDAPATAN ASLI DAERAH (PAD)				OPD	1 Paket	40.000.000	DINAS KOPERASI, USAHA MIKRO DAN PERDAGANGAN
	2	17	01	2.06	0005	Penyediaan Barang Cetakan dan Penggandaan															
							Jumlah Paket Barang Cetakan dan Penggandaan yang Disediakan	1 Paket			1 Paket	44.802.400	Kota Pontianak, Semua Kecamatan, Semua Kel/Desa	PENDAPATAN ASLI DAERAH (PAD)				OPD	1 Paket	35.000.000	DINAS KOPERASI, USAHA MIKRO DAN PERDAGANGAN
	2	17	01	2.06	0006	Penyediaan Bahan Bacaan dan Peraturan Perundang-undangan															
							Jumlah Dokumen Bahan Bacaan dan Peraturan Perundang-Undangan yang Disediakan	12 Dokumen			12 Dokumen	6.000.000	Kota Pontianak, Semua Kecamatan, Semua Kel/Desa	PENDAPATAN ASLI DAERAH (PAD)				OPD	12 Dokumen	6.500.000	DINAS KOPERASI, USAHA MIKRO DAN PERDAGANGAN
	2	17	01	2.06	0009	Penyelenggaraan Rapat Koordinasi dan Konsultasi SKPD															
							Jumlah Laporan Penyelenggaraan Rapat Koordinasi dan Konsultasi SKPD	5 Laporan			5 Laporan	155.000.000	Kota Pontianak, Semua Kecamatan, Semua Kel/Desa	PENDAPATAN ASLI DAERAH (PAD)				OPD	5 Laporan	185.000.000	DINAS KOPERASI, USAHA MIKRO DAN PERDAGANGAN
	2	17	01	2.06	0010	Penatausahaan Arsip Dinamis pada SKPD															

No	Kode					Urusan / Bidang Urusan / Program / Kegiatan / Sub Kegiatan	Indikator Program / Kegiatan / Sub Kegiatan	Target Akhir Periode Renstra OPD	Realisasi Capaian RENJA OPD Tahun 2023	Prakiraan Capaian Target RENJA OPD Tahun 2024	Capaian Kinerja Dan Kerangka Pendanaan							Kelompok Sasaran	Prakiraan Maju Rencana Tahun 2024		Perangkat Daerah
											Target 2025	Pagu Indikatif (Rp)	Lokasi	Sumber Dana	Prioritas Daerah Kota	Prioritas Daerah Provinsi	Prioritas Nasional		Target	Pagu Indikatif (Rp)	
1	*2*					*3*	*4*	*5*	*6*	*7*	*8*	*9*	*10*	*11*	*13*	*14*	*15*	*16*	*17*	*18*	*19*
							Jumlah Dokumen Penatausahaan Arsip Dinamis pada SKPD	1 Dokumen			1 Dokumen	0	Kota Pontianak, Semua Kecamatan, Semua Kel/Desa	PENDAPATAN ASLI DAERAH (PAD)				OPD	1 Dokumen	5.000.000	DINAS KOPERASI, USAHA MIKRO DAN PERDAGANGAN
	2	17	01	2.06	0011	Dukungan Pelaksanaan Sistem Pemerintahan Berbasis Elektronik pada SKPD															
							Jumlah Dokumen Dukungan Pelaksanaan Sistem Pemerintahan Berbasis Elektronik pada SKPD	1 Dokumen			0 Dokumen	0	Kota Pontianak, Semua Kecamatan, Semua Kel/Desa	PENDAPATAN ASLI DAERAH (PAD)				OPD	1 Dokumen	5.000.000	DINAS KOPERASI, USAHA MIKRO DAN PERDAGANGAN
	2	17	01	2.07		Pengadaan Barang Milik Daerah Penunjang Urusan Pemerintah Daerah	Persentase penyediaan barang milik daerah penunjang urusan pemerintah daerah	100Persen			100 Persen	315.000.000			PD-4	PD-3	PN-7	OPD	100Persen	350.000.000	
	2	17	01	2.07	0001	Pengadaan Kendaraan Perorangan Dinas atau Kendaraan Dinas Jabatan															
							Jumlah Unit Kendaraan Perorangan Dinas atau Kendaraan Dinas Jabatan yang Disediakan	1 Unit			0 Unit	0	Kota Pontianak, Semua Kecamatan, Semua Kel/Desa	PENDAPATAN ASLI DAERAH (PAD)				OPD	1 Unit	150.000.000	DINAS KOPERASI, USAHA MIKRO DAN PERDAGANGAN
	2	17	01	2.07	0002	Pengadaan Kendaraan Dinas Operasional atau Lapangan															
							Jumlah Unit Kendaraan Dinas Operasional atau Lapangan yang Disediakan	1 Unit			0 Unit	0	Kota Pontianak, Semua Kecamatan, Semua Kel/Desa	PENDAPATAN ASLI DAERAH (PAD)				OPD	1 Unit	150.000.000	DINAS KOPERASI, USAHA MIKRO DAN PERDAGANGAN
	2	17	01	2.07	0010	Pengadaan Sarana dan Prasarana Gedung Kantor atau Bangunan Lainnya															

No	Kode					Urusan / Bidang Urusan / Program / Kegiatan / Sub Kegiatan	Indikator Program / Kegiatan / Sub Kegiatan	Target Akhir Periode Renstra OPD	Realisasi Capaian RENJA OPD Tahun 2023	Prakiraan Capaian Target RENJA OPD Tahun 2024	Capaian Kinerja Dan Kerangka Pendanaan							Kelompok Sasaran	Prakiraan Maju Rencana Tahun 2024		Perangkat Daerah
											Target 2025	Pagu Indikatif (Rp)	Lokasi	Sumber Dana	Prioritas Daerah Kota	Prioritas Daerah Provinsi	Prioritas Nasional		Target	Pagu Indikatif (Rp)	
1	*2*					*3*	*4*	*5*	*6*	*7*	*8*	*9*	*10*	*11*	*13*	*14*	*15*	*16*	*17*	*18*	*19*
							Jumlah Unit Sarana dan Prasarana Gedung Kantor atau Bangunan Lainnya yang Disediakan	2 Unit			2 Unit	150.000.000	Kota Pontianak, Semua Kecamatan, Semua Kel/Desa	PENDAPATAN ASLI DAERAH (PAD)				OPD	2 Unit	25.000.000	DINAS KOPERASI, USAHA MIKRO DAN PERDAGANGAN
	2	17	01	2.07	0011	Pengadaan Sarana dan Prasarana Pendukung Gedung Kantor atau Bangunan Lainnya															
							Jumlah Unit Sarana dan Prasarana Pendukung Gedung Kantor atau Bangunan Lainnya yang Disediakan	10 Unit			10 Unit	165.000.000	Kota Pontianak, Semua Kecamatan, Semua Kel/Desa	PENDAPATAN ASLI DAERAH (PAD)				OPD	10 Unit	25.000.000	DINAS KOPERASI, USAHA MIKRO DAN PERDAGANGAN
	2	17	01	2.08		Penyediaan Jasa Penunjang Urusan Pemerintahan Daerah	Persentase penyediaan jasa penunjang urusan pemerintah daerah	100Persen			100 Persen	2.437.960.320			PD-4	PD-3	PN-7	OPD	100Persen	2.817.853.760	
	2	17	01	2.08	0001	Penyediaan Jasa Surat Menyurat															
							Jumlah Laporan Penyediaan Jasa Surat Menyurat	12 Laporan			12 Laporan	0	Kota Pontianak, Semua Kecamatan, Semua Kel/Desa	PENDAPATAN ASLI DAERAH (PAD)				OPD	12 Laporan	5.000.000	DINAS KOPERASI, USAHA MIKRO DAN PERDAGANGAN
	2	17	01	2.08	0002	Penyediaan Jasa Komunikasi, Sumber Daya Air dan Listrik															
							Jumlah Laporan Penyediaan Jasa Komunikasi, Sumber Daya Air dan Listrik yang Disediakan	12 Laporan			12 Laporan	390.000.000	Kota Pontianak, Semua Kecamatan, Semua Kel/Desa	PENDAPATAN ASLI DAERAH (PAD)				OPD	12 Laporan	450.000.000	DINAS KOPERASI, USAHA MIKRO DAN PERDAGANGAN
	2	17	01	2.08	0004	Penyediaan Jasa Pelayanan Umum Kantor															

No	Kode					Urusan / Bidang Urusan / Program / Kegiatan / Sub Kegiatan	Indikator Program / Kegiatan / Sub Kegiatan	Target Akhir Periode Renstra OPD	Realisasi Capaian RENJA OPD Tahun 2023	Prakiraan Capaian Target RENJA OPD Tahun 2024	Capaian Kinerja Dan Kerangka Pendanaan							Kelompok Sasaran	Prakiraan Maju Rencana Tahun 2024		Perangkat Daerah
											Target 2025	Pagu Indikatif (Rp)	Lokasi	Sumber Dana	Prioritas Daerah Kota	Prioritas Daerah Provinsi	Prioritas Nasional		Target	Pagu Indikatif (Rp)	
1	*2*					*3*	*4*	*5*	*6*	*7*	*8*	*9*	*10*	*11*	*13*	*14*	*15*	*16*	*17*	*18*	*19*
							Jumlah Laporan Penyediaan Jasa Pelayanan Umum Kantor yang Disediakan	12 Laporan			12 Laporan	2.047.960.320	Kota Pontianak, Semua Kecamatan, Semua Kel/Desa	PENDAPATAN ASLI DAERAH (PAD)				OPD	12 Laporan	2.362.853.760	DINAS KOPERASI, USAHA MIKRO DAN PERDAGANGAN
	2	17	01	2.09		Pemeliharaan Barang Milik Daerah Penunjang Urusan Pemerintahan Daerah	Persentase pemeliharaan Barang Milik Daerah Penunjang urusan pemerintah daerah	100Persen			100 Persen	295.000.000			PD-4	PD-3	PN-7	OPD	100Persen	315.000.000	
	2	17	01	2.09	0002	Penyediaan Jasa Pemeliharaan, Biaya Pemeliharaan, Pajak dan Perizinan Kendaraan Dinas Operasional atau Lapangan															
							Jumlah Kendaraan Dinas Operasional atau Lapangan yang Dipelihara dan dibayarkan Pajak dan Perizinannya	5 Unit			5 Unit	70.000.000	Kota Pontianak, Semua Kecamatan, Semua Kel/Desa	PENDAPATAN ASLI DAERAH (PAD)				OPD	5 Unit	75.000.000	DINAS KOPERASI, USAHA MIKRO DAN PERDAGANGAN
	2	17	01	2.09	0006	Pemeliharaan Peralatan dan Mesin Lainnya															
							Jumlah Peralatan dan Mesin Lainnya yang Dipelihara	40 Unit			40 Unit	55.000.000	Kota Pontianak, Semua Kecamatan, Semua Kel/Desa	PENDAPATAN ASLI DAERAH (PAD)				OPD	40 Unit	65.000.000	DINAS KOPERASI, USAHA MIKRO DAN PERDAGANGAN
	2	17	01	2.09	0009	Pemeliharaan/Rehabilitasi Gedung Kantor dan Bangunan Lainnya															
							Jumlah Gedung Kantor dan Bangunan Lainnya yang Dipelihara/Direhabilitasi	4 Unit			4 Unit	170.000.000	Kota Pontianak, Semua Kecamatan, Semua Kel/Desa	PENDAPATAN ASLI DAERAH (PAD)				OPD	4 Unit	175.000.000	DINAS KOPERASI, USAHA MIKRO DAN PERDAGANGAN
101	2	17	02			PROGRAM PELAYANAN IZIN USAHA SIMPAN PINJAM	Persentase Penerbitan Izin Usaha Simpan Pinjam	100 Persen			100 Persen	0							100 Persen	15.000.000	

No	Kode					Urusan / Bidang Urusan / Program / Kegiatan / Sub Kegiatan	Indikator Program / Kegiatan / Sub Kegiatan	Target Akhir Periode Renstra OPD	Realisasi Capaian RENJA OPD Tahun 2023	Prakiraan Capaian Target RENJA OPD Tahun 2024	Capaian Kinerja Dan Kerangka Pendanaan							Kelompok Sasaran	Prakiraan Maju Rencana Tahun 2024		Perangkat Daerah
											Target 2025	Pagu Indikatif (Rp)	Lokasi	Sumber Dana	Prioritas Daerah Kota	Prioritas Daerah Provinsi	Prioritas Nasional		Target	Pagu Indikatif (Rp)	
1	*2*					*3*	*4*	*5*	*6*	*7*	*8*	*9*	*10*	*11*	*13*	*14*	*15*	*16*	*17*	*18*	*19*
	2	17	02	2.01		Penerbitan Izin Usaha Simpan Pinjam untuk Koperasi dengan Wilayah Keanggotaan dalam Daerah Kabupaten/Kota	Jumlah izin yang diterbitkan	3Dokumen			1 Dokumen	0			PD-4	PD-3	PN-3	Koperasi	1Dokumen	15.000.000	
	2	17	02	2.01	0001	Fasilitasi Pemenuhan Izin Usaha Simpan Pinjam dan Pembukaan Kantor Cabang, Cabang Pembantu dan Kantor Kas Koperasi Simpan Pinjam untuk Koperasi dengan Wilayah Keanggotaan dalam Daerah Kabupaten/Kota																
							Jumlah Usaha Simpan Pinjam dan Pembukaan Kantor Cabang, Cabang Pembantu dan Kantor Kas Koperasi Simpan Pinjam untuk Koperasi dengan Wilayah Keanggotaan dalam Daerah Kabupaten/Kota	1 Unit Usaha			1 Unit Usaha	0	Kota Pontianak, Semua Kecamatan, Semua Kel/Desa	PENDAPATAN ASLI DAERAH (PAD)				Koperasi	1 Unit Usaha	15.000.000	DINAS KOPERASI, USAHA MIKRO DAN PERDAGANGAN
102	2	17	03			PROGRAM PENGAWASAN DAN PEMERIKSAAN KOPERASI	Persentase jumlah koperasi yang sesuai ketentuan	40 Persen			40 Persen	21.500.000							40 Persen	45.500.000	
	2	17	03	2.01		Pemeriksaan dan Pengawasan Koperasi, Koperasi Simpan Pinjam/Unit Simpan Pinjam Koperasi yang Wilayah Keanggotaannya dalam Daerah Kabupaten/ Kota	Jumlah Koperasi yang diperiksa dan diawasi	485Unit Usaha			485 Unit Usaha	21.500.000			PD-4	PD-3	PN-3	Koperasi	485Unit Usaha	45.500.000	
	2	17	03	2.01	0004	Pelaksanaan Proses Pemeriksaan dan Pengawasan Koperasi yang Wilayah Keanggotaannya Daerah Kabupaten/Kota															
							Jumlah Koperasi yang telah dilakukan Pemeriksaan dan Pengawasan	512 Unit Usaha			512 Unit Usaha	21.500.000	Kota Pontianak, Semua Kecamatan, Semua Kel/Desa	PENDAPATAN ASLI DAERAH (PAD)				Koperasi	512 Unit Usaha	45.500.000	DINAS KOPERASI, USAHA MIKRO DAN PERDAGANGAN
103	2	17	04			PROGRAM PENILAIAN KESEHATAN KSP/USP KOPERASI	Persentase KSP/USP yang bernilai SEHAT	6 Persen			6 Persen	3.000.000							6 Persen	42.500.000	

No	Kode					Urusan / Bidang Urusan / Program / Kegiatan / Sub Kegiatan	Indikator Program / Kegiatan / Sub Kegiatan	Target Akhir Periode Renstra OPD	Realisasi Capaian RENJA OPD Tahun 2023	Prakiraan Capaian Target RENJA OPD Tahun 2024	Capaian Kinerja Dan Kerangka Pendanaan							Kelompok Sasaran	Prakiraan Maju Rencana Tahun 2024		Perangkat Daerah
											Target 2025	Pagu Indikatif (Rp)	Lokasi	Sumber Dana	Prioritas Daerah Kota	Prioritas Daerah Provinsi	Prioritas Nasional		Target	Pagu Indikatif (Rp)	
1	*2*					*3*	*4*	*5*	*6*	*7*	*8*	*9*	*10*	*11*	*13*	*14*	*15*	*16*	*17*	*18*	*19*
	2	17	04	2.01		Penilaian Kesehatan Koperasi Simpan Pinjam/Unit Simpan Pinjam Koperasi yang Wilayah Keanggotaanya dalam 1 (Satu) Daerah Kabupaten/Kota	Jumlah KSP/USP yang benilai SEHAT	10Unit Usaha			10 Unit Usaha	3.000.000			PD-4	PD-3	PN-3	Koperasi	10Unit Usaha	42.500.000	
	2	17	04	2.01	0001	Pelaksanaan Penilaian Kesehatan KSP/USP Koperasi Kewenangan Kabupaten/Kota															
							Jumlah Unit Usaha Koperasi yang Telah Dilakukan Penilaian Kesehatan	150 Unit Usaha			130 Unit Usaha	3.000.000	Kota Pontianak, Semua Kecamatan, Semua Kel/Desa	PENDAPATAN ASLI DAERAH (PAD)				Koperasi	150 Unit Usaha	7.500.000	DINAS KOPERASI, USAHA MIKRO DAN PERDAGANGAN
	2	17	04	2.01	0003	Penilaian Kesehatan Koperasi Meliputi Tata Kelola, Profil Risiko, Kinerja Keuangan, dan Permodalan															
							Jumlah Koperasi yang Diberikan Penilaian Kesehatan	30 Unit Usaha			25 Unit Usaha	0	Kota Pontianak, Semua Kecamatan, Semua Kel/Desa	PENDAPATAN ASLI DAERAH (PAD)				Koperasi	30 Unit Usaha	35.000.000	DINAS KOPERASI, USAHA MIKRO DAN PERDAGANGAN
104	2	17	05			PROGRAM PENDIDIKAN DAN LATIHAN PERKOPERASIAN	Persentase koperasi yang telah mendapatkan pendidikan dan latihan perkoperasian	40 Persen			40 Persen	134.308.000							40 Persen	410.170.000	
	2	17	05	2.01		Pendidikan dan Latihan Perkoperasian Bagi Koperasi yang Wilayah Keanggotaan dalam Daerah Kabupaten/Kota	Jumlah anggota Koperasi yang dilatih	180Orang			180 Orang	134.308.000			PD-4	PD-3	PN-3	Koperasi	180Orang	410.170.000	
	2	17	05	2.01	0001	Peningkatan Pemahaman dan Pengetahuan Perkoperasian serta Kapasitas dan Kompetensi SDM Koperasi															
							Jumlah SDM yang Memahami Pengetahuan Perkoperasian	180 Orang			180 Orang	134.308.000	-	PENDAPATAN ASLI DAERAH (PAD)				Koperasi	180 Orang	410.170.000	DINAS KOPERASI, USAHA MIKRO DAN PERDAGANGAN
105	2	17	06			PROGRAM PEMBERDAYAAN DAN PERLINDUNGAN KOPERASI	Persentase koperasi yang telah mendapatkan pemberdayaan dan perlindungan Koperasi	95 Persen			95 Persen	5.500.000							95 Persen	10.000.000	

No	Kode					Urusan / Bidang Urusan / Program / Kegiatan / Sub Kegiatan	Indikator Program / Kegiatan / Sub Kegiatan	Target Akhir Periode Renstra OPD	Realisasi Capaian RENJA OPD Tahun 2023	Prakiraan Capaian Target RENJA OPD Tahun 2024	Capaian Kinerja Dan Kerangka Pendanaan							Kelompok Sasaran	Prakiraan Maju Rencana Tahun 2024		Perangkat Daerah
											Target 2025	Pagu Indikatif (Rp)	Lokasi	Sumber Dana	Prioritas Daerah Kota	Prioritas Daerah Provinsi	Prioritas Nasional		Target	Pagu Indikatif (Rp)	
1	*2*					*3*	*4*	*5*	*6*	*7*	*8*	*9*	*10*	*11*	*13*	*14*	*15*	*16*	*17*	*18*	*19*
	2	17	06	2.01		Pemberdayaan dan Perlindungan Koperasi yang Keanggotaannya dalam Daerah Kabupaten/Kota	Jumlah pelaksanaan pemberdayaan dan perlindungan Koperasi	1Kegiatan			1 Kegiatan	5.500.000			PD-4	PD-3	PN-3	Koperasi	1Kegiatan	10.000.000	
	2	17	06	2.01	0005	Peningkatan Produktivitas, Nilai Tambah, Akses Pasar, Akses Pembiayaan, Penguatan Kelembagaan, Penataan Manajemen, Standarisasi, dan Restrukturisasi Usaha															
							Jumlah Unit Usaha yang Produktif, Bernilai Tambah, Memiliki Akses Pasar, Akses Pembiayaan, Penguatan Kelembagaan, Penataan Manajemen, Standarisasi, dan Restrukturisasi Usaha	150 Unit Usaha			120 Unit Usaha	5.500.000	Kota Pontianak, Semua Kecamatan, Semua Kel/Desa	PENDAPATAN ASLI DAERAH (PAD)				Koperasi	150 Unit Usaha	10.000.000	DINAS KOPERASI, USAHA MIKRO DAN PERDAGANGAN
106	2	17	07			PROGRAM PEMBERDAYAAN USAHA MENENGAH, USAHA KECIL, DAN USAHA MIKRO (UMKM)	Persentase Usaha Mikro yang diberdayakan	2.95 Persen			2.95 Persen	13.000.000							2.95 Persen	50.000.000	
	2	17	07	2.01		Pemberdayaan Usaha Mikro yang Dilakukan Melalui Pendataan, Kemitraan, Kemudahan Perizinan, Penguatan Kelembagaan dan Koordinasi dengan Para Pemangku Kepentingan	Jumlah usaha mikro yang diberdayakan	50Unit Usaha			50 Unit Usaha	13.000.000			PD-4	PD-3	PN-3	Usaha Mikro	50Unit Usaha	50.000.000	
	2	17	07	2.01	0004	Pemberdayaan Kelembagaan Potensi dan Pengembangan Usaha Mikro															
							Jumlah Unit Usaha yang Telah Menerima Pembinaan dan Pendampingan Terhadap Usaha Mikro	120 Unit Usaha			100 Unit Usaha	13.000.000	Kota Pontianak, Semua Kecamatan, Semua Kel/Desa	PENDAPATAN ASLI DAERAH (PAD)				Usaha Mikro	120 Unit Usaha	50.000.000	DINAS KOPERASI, USAHA MIKRO DAN PERDAGANGAN
107	2	17	08			PROGRAM PENGEMBANGAN UMKM	Persentase Usaha Mikro yang meningkat skala usahanya	0.37 Persen			0.37 Persen	345.790.565							0.37 Persen	1.419.800.000	

No	Kode					Urusan / Bidang Urusan / Program / Kegiatan / Sub Kegiatan	Indikator Program / Kegiatan / Sub Kegiatan	Target Akhir Periode Renstra OPD	Realisasi Capaian RENJA OPD Tahun 2023	Prakiraan Capaian Target RENJA OPD Tahun 2024	Capaian Kinerja Dan Kerangka Pendanaan							Kelompok Sasaran	Prakiraan Maju Rencana Tahun 2024		Perangkat Daerah
											Target 2025	Pagu Indikatif (Rp)	Lokasi	Sumber Dana	Prioritas Daerah Kota	Prioritas Daerah Provinsi	Prioritas Nasional		Target	Pagu Indikatif (Rp)	
1	*2*					*3*	*4*	*5*	*6*	*7*	*8*	*9*	*10*	*11*	*13*	*14*	*15*	*16*	*17*	*18*	*19*
	2	17	08	2.01		Pengembangan Usaha Mikro dengan Orientasi Peningkatan Skala Usaha Menjadi Usaha Kecil	Jumlah kegiatan fasilitasi dalam rangka pengembangan usaha mikro	1Kegiatan			1 Kegiatan	345.790.565			PD-4	PD-3	PN-3	Usaha Mikro	1Kegiatan	1.419.800.000	
	2	17	08	2.01	0002	Pengembangan Usaha Mikro															
							Jumlah Usaha Mikro yang Terfasilitasi	120 Unit Usaha			100 Unit Usaha	345.790.565	Kota Pontianak, Semua Kecamatan, Semua Kel/Desa	PENDAPATAN ASLI DAERAH (PAD)				Usaha Mikro	120 Unit Usaha	1.419.800.000	DINAS KOPERASI, USAHA MIKRO DAN PERDAGANGAN
	3					URUSAN PEMERINTAHAN PILIHAN						4.555.913.115								3.671.311.310	
	3	30				URUSAN PEMERINTAHAN BIDANG PERDAGANGAN						2.264.913.115								2.401.311.310	
108	3	30	02			PROGRAM PERIZINAN DAN PENDAFTARAN PERUSAHAAN	Persentase pelaku usaha yang memperoleh izin sesuai dengan ketentuan (IUPP/SIUP Pusat Perbelanjaan dan IUTM/IUTS/SIUP Toko Swalayan)	100 Persen			100 Persen	33.407.880							100 Persen	83.000.000	
	3	30	02	2.05		Penerbitan Surat Izin Usaha Perdagangan Minuman Beralkohol Golongan B dan C untuk Pengecer dan Penjual Langsung Minum di Tempat	Jumlah Fasilitasi Penerbitan SIUP Minol Gol B dan C	1Kegiatan			1 Kegiatan	33.407.880			PD-4	PD-3	PN-5	Pelaku Usaha	1Kegiatan	58.000.000	
	3	30	02	2.05	0001	Fasilitasi Penerbitan Surat Izin Usaha Perdagangan Minuman Beralkohol Golongan B dan C															
							Jumlah Surat Izin Usaha Perdagangan untuk Pengecer dan Penjual Langsung Minuman Beralkohol Golongan B dan C yang Diterbitkan Melalui Sistem Pelayanan Perizinan Berusaha Terintegrasi Secara Elektronik	1 Dokumen			1 Dokumen	33.407.880	Kota Pontianak, Semua Kecamatan, Semua Kel/Desa	PENDAPATAN ASLI DAERAH (PAD)				Pelaku Usaha	1 Dokumen	58.000.000	DINAS KOPERASI, USAHA MIKRO DAN PERDAGANGAN

No	Kode					Urusan / Bidang Urusan / Program / Kegiatan / Sub Kegiatan	Indikator Program / Kegiatan / Sub Kegiatan	Target Akhir Periode Renstra OPD	Realisasi Capaian RENJA OPD Tahun 2023	Prakiraan Capaian Target RENJA OPD Tahun 2024	Capaian Kinerja Dan Kerangka Pendanaan							Kelompok Sasaran	Prakiraan Maju Rencana Tahun 2024		Perangkat Daerah
											Target 2025	Pagu Indikatif (Rp)	Lokasi	Sumber Dana	Prioritas Daerah Kota	Prioritas Daerah Provinsi	Prioritas Nasional		Target	Pagu Indikatif (Rp)	
1	*2*					*3*	*4*	*5*	*6*	*7*	*8*	*9*	*10*	*11*	*13*	*14*	*15*	*16*	*17*	*18*	*19*
	3	30	02	2.06		Pengendalian Fasilitas Penyimpanan Bahan Berbahaya dan Pengawasan Distribusi, Pengemasan dan Pelabelan Bahan Berbahaya di Tingkat Daerah Kabupaten/ Kota	Jumlah pemeriksaan fasilitas penyimpanan bahan berbahaya dan pengawasan distribusi, pengemasan, dan pelabelan bahan berbahaya di tingkat daerah Kab/Kota	1Kegiatan			1 Kegiatan	0			PD-4	PD-3	PN-5	Pelaku Usaha	1Kegiatan	25.000.000	
	3	30	02	2.06	0003	Pengawasan Distribusi, Pengemasan dan Pelabelan Bahan Berbahaya Terhadap Pengguna Akhir Bahan Berbahaya (PA-B2) maupun Produsen B2 (P-B2)															
							Jumlah Laporan Hasil Pengawasan Distribusi, Pengemasan dan Pelabelan Bahan Berbahaya Terhadap Distributor B2, Pengguna Akhir Bahan Berbahaya (PA-B2) maupun Produsen B2 (P-B2)	1 Laporan			1 Laporan	0	Kota Pontianak, Semua Kecamatan, Semua Kel/Desa	PENDAPATAN ASLI DAERAH (PAD)				Pelaku Usaha	1 Laporan	25.000.000	DINAS KOPERASI, USAHA MIKRO DAN PERDAGANGAN
109	3	30	03			PROGRAM PENINGKATAN SARANA DISTRIBUSI PERDAGANGAN	Persentase sarana distribusi perdagangan binaan yang tingkatkan	100 Persen			100 Persen	342.209.435							100 Persen	1.207.273.600	
	3	30	03	2.01		Pembangunan dan Pengelolaan Sarana Distribusi Perdagangan	Jumlah sarana distribusi perdagangan yang dibangun dan dikelola	18Unit			15 Unit	279.209.435			PD-4	PD-3	PN-5	Pasar Binaan	18Unit	1.059.973.600	
	3	30	03	2.01	0001	Penyediaan Sarana Distribusi Perdagangan															
							Jumlah Sarana Distribusi Perdagangan	3 Unit			3 Unit	134.179.435	Kota Pontianak, Semua Kecamatan, Semua Kel/Desa	PENDAPATAN ASLI DAERAH (PAD)				Pasar Binaan	3 Unit	989.473.600	DINAS KOPERASI, USAHA MIKRO DAN PERDAGANGAN
	3	30	03	2.01	0002	Fasilitasi Pengelolaan Sarana Distribusi Perdagangan															

No	Kode					Urusan / Bidang Urusan / Program / Kegiatan / Sub Kegiatan	Indikator Program / Kegiatan / Sub Kegiatan	Target Akhir Periode Renstra OPD	Realisasi Capaian RENJA OPD Tahun 2023	Prakiraan Capaian Target RENJA OPD Tahun 2024	Capaian Kinerja Dan Kerangka Pendanaan							Kelompok Sasaran	Prakiraan Maju Rencana Tahun 2024		Perangkat Daerah
											Target 2025	Pagu Indikatif (Rp)	Lokasi	Sumber Dana	Prioritas Daerah Kota	Prioritas Daerah Provinsi	Prioritas Nasional		Target	Pagu Indikatif (Rp)	
1	*2*					*3*	*4*	*5*	*6*	*7*	*8*	*9*	*10*	*11*	*13*	*14*	*15*	*16*	*17*	*18*	*19*
							Jumlah Fasilitasi Pengelolaan Sarana Distribusi Perdagangan	18 Unit			15 Unit	145.030.000	Kota Pontianak, Semua Kecamatan, Semua Kel/Desa	PENDAPATAN ASLI DAERAH (PAD)				Pasar Binaan	18 Unit	70.500.000	DINAS KOPERASI, USAHA MIKRO DAN PERDAGANGAN
	3	30	03	2.02		Pembinaan Terhadap Pengelola Sarana Distribusi Perdagangan Masyarakat di Wilayah Kerjanya	Jumlah Pembinaan Terhadap Pengelola Sarana Distribusi Perdagangan Masyarakat Di Wilayah Kerjanya	18Unit			15 Unit	63.000.000			PD-4	PD-3	PN-5	Pasar Binaan	18Unit	147.300.000	
	3	30	03	2.02	0001	Pembinaan dan Pengendalian Pengelola Sarana Distribusi Perdagangan															
							Jumlah Dokumen Hasil Pembinaan dan Pengendalian kepada Pengelola Sarana Distribusi Perdagangan	1 Dokumen			1 Dokumen	31.500.000	Kota Pontianak, Semua Kecamatan, Semua Kel/Desa	PENDAPATAN ASLI DAERAH (PAD)				Pasar Binaan	1 Dokumen	73.650.000	DINAS KOPERASI, USAHA MIKRO DAN PERDAGANGAN
	3	30	03	2.02	0002	Pemberdayaan Pengelola Sarana Distribusi Perdagangan															
							Jumlah Dokumen Hasil Pembinaan dan Pengendalian kepada Pengelola Sarana Distribusi Perdagangan	1 Dokumen			1 Dokumen	31.500.000	Kota Pontianak, Semua Kecamatan, Semua Kel/Desa	PENDAPATAN ASLI DAERAH (PAD)				Pasar Binaan	1 Dokumen	73.650.000	DINAS KOPERASI, USAHA MIKRO DAN PERDAGANGAN
110	3	30	04			PROGRAM STABILISASI HARGA BARANG KEBUTUHAN POKOK DAN BARANG PENTING	Persentase kinerja realisasi pupuk Persentase Koefisien variasi harga antar waktu	3Persen 70Persen			60 Persen 3 Persen	1.307.000.000							3Persen 70Persen	459.000.000	
	3	30	04	2.01		Menjamin Ketersediaan Barang Kebutuhan Pokok dan Barang Penting di Tingkat Daerah Kabupaten/ Kota	Jumlah Laporan Ketersediaan Barang Kebutuhan Pokok dan Barang Penting.	12Laporan			12 Laporan	7.000.000			PD-4	PD-3	PN-5	Pelaku Usaha	12Laporan	79.000.000	
	3	30	04	2.01	0001	Koordinasi dan Sinkronisasi Ketersediaan Barang Kebutuhan Pokok dan Barang Penting di Tingkat Agen dan Pasar Rakyat															

No	Kode					Urusan / Bidang Urusan / Program / Kegiatan / Sub Kegiatan	Indikator Program / Kegiatan / Sub Kegiatan	Target Akhir Periode Renstra OPD	Realisasi Capaian RENJA OPD Tahun 2023	Prakiraan Capaian Target RENJA OPD Tahun 2024	Capaian Kinerja Dan Kerangka Pendanaan							Kelompok Sasaran	Prakiraan Maju Rencana Tahun 2024		Perangkat Daerah
											Target 2025	Pagu Indikatif (Rp)	Lokasi	Sumber Dana	Prioritas Daerah Kota	Prioritas Daerah Provinsi	Prioritas Nasional		Target	Pagu Indikatif (Rp)	
1	*2*					*3*	*4*	*5*	*6*	*7*	*8*	*9*	*10*	*11*	*13*	*14*	*15*	*16*	*17*	*18*	*19*
							Jumlah Laporan Koordinasi dan Sinkronisasi Ketersediaan Barang Kebutuhan Pokok dan Barang Penting di Tingkat Agen dan Pasar Rakyat	1 Laporan			1 Laporan	0	Kota Pontianak, Semua Kecamatan, Semua Kel/Desa	PENDAPATAN ASLI DAERAH (PAD)				Pelaku Usaha	1 Laporan	25.000.000	DINAS KOPERASI, USAHA MIKRO DAN PERDAGANGAN
	3	30	04	2.01	0002	Koordinasi dan Sinkronisasi Peningkatan Aksesibilitas Barang Kebutuhan Pokok dan Barang Penting di Tingkat Agen dan Pasar Rakyat															
							Jumlah Laporan Koordinasi dan Sinkronisasi Peningkatan Aksesibilitas Barang Kebutuhan Pokok dan Barang Penting di Tingkat Agen dan Pasar Rakyat	1 Laporan			1 Laporan	0	Kota Pontianak, Semua Kecamatan, Semua Kel/Desa	PENDAPATAN ASLI DAERAH (PAD)				Pelaku Usaha	1 Laporan	25.000.000	DINAS KOPERASI, USAHA MIKRO DAN PERDAGANGAN
	3	30	04	2.01	0003	Pengendalian Ketersediaan Barang Kebutuhan Pokok dan Barang Penting di Tingkat Agen dan Pasar Rakyat															
							Jumlah Laporan Pengendalian Stok atau Ketersediaan Barang Kebutuhan Pokok dan Barang Penting di Tingkat Agen dan Pasar Rakyat	2 Laporan			2 Laporan	7.000.000	Kota Pontianak, Semua Kecamatan, Semua Kel/Desa	PENDAPATAN ASLI DAERAH (PAD)				Pelaku Usaha	2 Laporan	29.000.000	DINAS KOPERASI, USAHA MIKRO DAN PERDAGANGAN
	3	30	04	2.02		Pengendalian Harga, dan Stok Barang Kebutuhan Pokok dan Barang Penting di Tingkat Pasar Kabupaten/Kota	Jumlah laporan dalam rangka pengendalian harga dan Stok Barang Kebutuhan Pokok dan Barang Penting di Tingkat Pasar	12Laporan			12 Laporan	1.300.000.000			PD-4	PD-3	PN-5	Pelaku Usaha	12Laporan	380.000.000	
	3	30	04	2.02	0001	Pemantauan Harga dan Stok Barang Kebutuhan Pokok dan Barang Penting pada Pelaku Usaha Distribusi Barang dalam 1 (Satu) Kabupaten/Kota															
							Jumlah Laporan Pemantauan Harga dan Stok Barang Kebutuhan Pokok dan Barang Penting pada Pelaku Usaha Distribusi Barang dalam 1 (Satu) Kabupaten/Kota	12 Laporan			12 Laporan	0	Kota Pontianak, Semua Kecamatan, Semua Kel/Desa	PENDAPATAN ASLI DAERAH (PAD)				Pelaku Usaha	12 Laporan	15.000.000	DINAS KOPERASI, USAHA MIKRO DAN PERDAGANGAN
	3	30	04	2.02	0002	Pemantauan Harga dan Stok Barang Kebutuhan Pokok dan Barang Penting pada Pasar Rakyat yang Terintegrasi dalam Sistem Informasi Perdagangan															

No	Kode					Urusan / Bidang Urusan / Program / Kegiatan / Sub Kegiatan	Indikator Program / Kegiatan / Sub Kegiatan	Target Akhir Periode Renstra OPD	Realisasi Capaian RENJA OPD Tahun 2023	Prakiraan Capaian Target RENJA OPD Tahun 2024	Capaian Kinerja Dan Kerangka Pendanaan							Kelompok Sasaran	Prakiraan Maju Rencana Tahun 2024		Perangkat Daerah
											Target 2025	Pagu Indikatif (Rp)	Lokasi	Sumber Dana	Prioritas Daerah Kota	Prioritas Daerah Provinsi	Prioritas Nasional		Target	Pagu Indikatif (Rp)	
1	*2*					*3*	*4*	*5*	*6*	*7*	*8*	*9*	*10*	*11*	*13*	*14*	*15*	*16*	*17*	*18*	*19*
							Jumlah Laporan Pemantauan Harga dan Stok Barang Kebutuhan Pokok dan Barang Penting pada Pasar Rakyat yang Terintegrasi dalam Sistem Informasi Perdagangan	12 Laporan			12 Laporan	100.000.000	Kota Pontianak, Semua Kecamatan, Semua Kel/Desa	PENDAPATAN ASLI DAERAH (PAD)				Pelaku Usaha	12 Laporan	65.000.000	DINAS KOPERASI, USAHA MIKRO DAN PERDAGANGAN
	3	30	04	2.02	0003	Pelaksanaan Operasi Pasar Reguler dan Pasar Khusus yang Berdampak dalam 1 (Satu) Kabupaten/Kota															
							Jumlah Laporan Pelaksanaan Operasi Pasar Reguler dan Pasar Khusus yang Berdampak dalam 1 (Satu) Kabupaten/Kota	2 Laporan			2 Laporan	1.200.000.000	Kota Pontianak, Semua Kecamatan, Semua Kel/Desa	PENDAPATAN ASLI DAERAH (PAD)				Pelaku Usaha	2 Laporan	300.000.000	DINAS KOPERASI, USAHA MIKRO DAN PERDAGANGAN
111	3	30	05			PROGRAM PENGEMBANGAN EKSPOR	Persentase Pelaku Usaha Ekspor yang dibina	60 Persen			60 Persen	0							60 Persen	130.000.000	
	3	30	05	2.01		Penyelenggaraan Promosi Dagang Melalui Pameran Dagang dan Misi Dagang bagi Produk Ekspor Unggulan yang Terdapat pada 1 (Satu) Daerah Kabupaten/Kota	Jumlah Pelaksanaan Penyelenggaraan Promosi dan Misi Dagang	1Kegiatan			1 Kegiatan	0			PD-4	PD-3	PN-5	Pelaku Usaha	1Kegiatan	130.000.000	
	3	30	05	2.01	0004	Misi Dagang bagi Produk Ekspor Unggulan															
							Jumlah Pelaku Usaha yang Difasilitasi dalam Misi Dagang Produk Ekspor Unggulan	5 Pelaku Usaha			5 Pelaku Usaha	0	Kota Pontianak, Semua Kecamatan, Semua Kel/Desa	PENDAPATAN ASLI DAERAH (PAD)				Pelaku Usaha	5 Pelaku Usaha	100.000.000	DINAS KOPERASI, USAHA MIKRO DAN PERDAGANGAN
	3	30	05	2.01	0005	Peningkatan Citra Produk Ekspor															

No	Kode					Urusan / Bidang Urusan / Program / Kegiatan / Sub Kegiatan	Indikator Program / Kegiatan / Sub Kegiatan	Target Akhir Periode Renstra OPD	Realisasi Capaian RENJA OPD Tahun 2023	Prakiraan Capaian Target RENJA OPD Tahun 2024	Capaian Kinerja Dan Kerangka Pendanaan							Kelompok Sasaran	Prakiraan Maju Rencana Tahun 2024		Perangkat Daerah
											Target 2025	Pagu Indikatif (Rp)	Lokasi	Sumber Dana	Prioritas Daerah Kota	Prioritas Daerah Provinsi	Prioritas Nasional		Target	Pagu Indikatif (Rp)	
1	*2*					*3*	*4*	*5*	*6*	*7*	*8*	*9*	*10*	*11*	*13*	*14*	*15*	*16*	*17*	*18*	*19*
							Jumlah Produk Unggulan Ekspor Daerah yang Disusun Menjadi Materi Promosi	2 Produk			2 Produk	0	Kota Pontianak, Semua Kecamatan, Semua Kel/Desa	PENDAPATAN ASLI DAERAH (PAD)				Pelaku Usaha	2 Produk	30.000.000	DINAS KOPERASI, USAHA MIKRO DAN PERDAGANGAN
112	3	30	06			PROGRAM STANDARDISASI DAN PERLINDUNGAN KONSUMEN	Persentase alat - alat ukur, takar, timbang dan perlengkapannya (UTTP) bertanda tera sah yang berlaku	100 Persen			100 Persen	282.295.800							100 Persen	147.037.710	
	3	30	06	2.01		Pelaksanaan Metrologi Legal, Berupa Tera, Tera Ulang, dan Pengawasan	Jumlah Alat Ukur, Alat Takar, Alat Timbang, dan Alat Perlengkapan Ditera Ulang	18000Unit			18000 Unit	282.295.800			PD-4	PD-3	PN-5	Pelaku Usaha	18000Unit	147.037.710	
	3	30	06	2.01	0001	Pelaksanaan Metrologi Legal, Berupa Tera, Tera Ulang															
							Jumlah Alat Ukur, Alat Takar, Alat Timbang, dan Alat Perlengkapan Ditera Ulang	18000 Unit			18000 Unit	282.295.800	Kota Pontianak, Semua Kecamatan, Semua Kel/Desa	PENDAPATAN ASLI DAERAH (PAD)				Pelaku Usaha	18000 Unit	147.037.710	DINAS KOPERASI, USAHA MIKRO DAN PERDAGANGAN
113	3	30	07			PROGRAM PENGGUNAAN DAN PEMASARAN PRODUK DALAM NEGERI	Persentase Usaha Mikro yang melakukan pemasaran dan Peningkatan Penggunaan Produk Dalam Negeri	0.40 Persen			0.40 Persen	300.000.000							0.40 Persen	375.000.000	
	3	30	07	2.01		Pelaksanaan Promosi, Pemasaran dan Peningkatan Penggunaan Produk Dalam Negeri	Jumlah Usaha Mikro yang melakukan pemasaran dan Peningkatan Penggunaan Produk Dalam Negeri	100Unit Usaha			75 Unit Usaha	300.000.000			PD-4	PD-3	PN-5	Pelaku Usaha	100Unit Usaha	375.000.000	
	3	30	07	2.01	0004	Pemberdayaan Masyarakat dalam Peningkatan Penggunaan dan Pemanfaatan Sandang Produksi Dalam Negeri															
							Jumlah Orang yang Mengikuti Pemberdayaan Masyarakat dalam Peningkatan Penggunaan dan Pemanfaatan Sandang Produksi Dalam Negeri	35 Orang			30 Orang	0	Kota Pontianak, Semua Kecamatan, Semua Kel/Desa	PENDAPATAN ASLI DAERAH (PAD)				Pelaku Usaha	35 Orang	25.000.000	DINAS KOPERASI, USAHA MIKRO DAN PERDAGANGAN
	3	30	07	2.01	0005	Pelaksanaan Promosi Penggunaan Produk Dalam Negeri di Tingkat Kabupaten/Kota															

No	Kode					Urusan / Bidang Urusan / Program / Kegiatan / Sub Kegiatan	Indikator Program / Kegiatan / Sub Kegiatan	Target Akhir Periode Renstra OPD	Realisasi Capaian RENJA OPD Tahun 2023	Prakiraan Capaian Target RENJA OPD Tahun 2024	Capaian Kinerja Dan Kerangka Pendanaan							Kelompok Sasaran	Prakiraan Maju Rencana Tahun 2024		Perangkat Daerah
											Target 2025	Pagu Indikatif (Rp)	Lokasi	Sumber Dana	Prioritas Daerah Kota	Prioritas Daerah Provinsi	Prioritas Nasional		Target	Pagu Indikatif (Rp)	
1	*2*					*3*	*4*	*5*	*6*	*7*	*8*	*9*	*10*	*11*	*13*	*14*	*15*	*16*	*17*	*18*	*19*
							Jumlah UMKM yang memperoleh fasilitasi Promosi Penggunaan Produk Dalam Negeri di Tingkat Kabupaten/Kota	35 UMKM			30 UMKM	0	Kota Pontianak, Semua Kecamatan, Semua Kel/Desa	PENDAPATAN ASLI DAERAH (PAD)				Pelaku Usaha	35 UMKM	50.000.000	DINAS KOPERASI, USAHA MIKRO DAN PERDAGANGAN
	3	30	07	2.01	0006	Pemasaran dan Peningkatan Penggunaan Produk Dalam Negeri di Tingkat Kabupaten/Kota															
							Jumlah UMKM yang memperoleh fasilitasi pemasaran produk dalam negeri melalui kemitraan dengan retail, marketplace, perhotelan dan jasa akomodasi	100 UMKM			75 UMKM	300.000.000	Kota Pontianak, Semua Kecamatan, Semua Kel/Desa	PENDAPATAN ASLI DAERAH (PAD)				Pelaku Usaha	100 UMKM	300.000.000	DINAS KOPERASI, USAHA MIKRO DAN PERDAGANGAN
	3	31				URUSAN PEMERINTAHAN BIDANG PERINDUSTRIAN						2.291.000.000								1.270.000.000	
114	3	31	02			PROGRAM PERENCANAAN DAN PEMBANGUNAN INDUSTRI	Persentase pencapaian sasaran pembangunan industri termasuk turunan indikator pembangunan industri dalam RIPIN yang ditetapkan dalam RPIK	100 Persen			100 Persen	2.251.000.000							100 Persen	1.200.000.000	
	3	31	02	2.01		Penyusunan dan Evaluasi Rencana Pembangunan Industri Kabupaten/Kota	Jumlah dokumen dalam rangka Penyusunan dan Evaluasi Rencana Pembangunan Industri Kabupaten/Kota	1Dokumen			1 Dokumen	2.251.000.000			PD-4	PD-3	PN-5	Industri	1Dokumen	1.200.000.000	
	3	31	02	2.01	0002	Koordinasi, Sinkronisasi, dan Pelaksanaan Kebijakan Percepatan Pengembangan, Penyebaran dan Perwilayahan Industri															
							Jumlah Dokumen Hasil Koordinasi, Sinkronisasi dan Pelaksanaan Kebijakan Percepatan, Pengembangan, Penyebaran dan Perwilayahan Industri	1 Dokumen			1 Dokumen	65.000.000	Kota Pontianak, Semua Kecamatan, Semua Kel/Desa	PENDAPATAN ASLI DAERAH (PAD)				Industri	1 Dokumen	1.000.000.000	DINAS KOPERASI, USAHA MIKRO DAN PERDAGANGAN
	3	31	02	2.01	0003	Koordinasi, Sinkronisasi, dan Pelaksanaan Pembangunan Sumber Daya Industri															
							Jumlah Dokumen Hasil Koordinasi, Sinkronisasi, dan pelaksanaan Pembangunan Sumber Daya Industri	1 Dokumen			1 Dokumen	200.000.000	Kota Pontianak, Semua Kecamatan, Semua Kel/Desa	PENDAPATAN ASLI DAERAH (PAD)				Industri	1 Dokumen	85.000.000	DINAS KOPERASI, USAHA MIKRO DAN PERDAGANGAN

No	Kode					Urusan / Bidang Urusan / Program / Kegiatan / Sub Kegiatan	Indikator Program / Kegiatan / Sub Kegiatan	Target Akhir Periode Renstra OPD	Realisasi Capaian RENJA OPD Tahun 2023	Prakiraan Capaian Target RENJA OPD Tahun 2024	Capaian Kinerja Dan Kerangka Pendanaan							Kelompok Sasaran	Prakiraan Maju Rencana Tahun 2024		Perangkat Daerah
											Target 2025	Pagu Indikatif (Rp)	Lokasi	Sumber Dana	Prioritas Daerah Kota	Prioritas Daerah Provinsi	Prioritas Nasional		Target	Pagu Indikatif (Rp)	
1	*2*					*3*	*4*	*5*	*6*	*7*	*8*	*9*	*10*	*11*	*13*	*14*	*15*	*16*	*17*	*18*	*19*
	3	31	02	2.01	0004	Koordinasi, Sinkronisasi, dan Pelaksanaan Pembangunan Sarana dan Prasarana Industri															
							Jumlah Dokumen Hasil Koordinasi, Sinkronisasi, dan Pelaksanaan Pembangunan Sarana dan Prasarana Industri	1 Dokumen			1 Dokumen	186.000.000	Kota Pontianak, Semua Kecamatan, Semua Kel/Desa	PENDAPATAN ASLI DAERAH (PAD)				Industri	1 Dokumen	65.000.000	DINAS KOPERASI, USAHA MIKRO DAN PERDAGANGAN
	3	31	02	2.01	0005	Koordinasi, Sinkronisasi, dan Pelaksanaan Pemberdayaan Industri dan Peran Serta Masyarakat															
							Jumlah Dokumen Hasil Koordinasi, Sinkronisasi, dan Pelaksanaan Pemberdayaan Industri dan Peran Serta Masyarakat	1 Dokumen			1 Dokumen	1.200.000.000	Kota Pontianak, Semua Kecamatan, Semua Kel/Desa	PENDAPATAN ASLI DAERAH (PAD)				Industri	1 Dokumen	40.000.000	DINAS KOPERASI, USAHA MIKRO DAN PERDAGANGAN
	3	31	02	2.01	0006	Evaluasi Terhadap Pelaksanaan Rencana Pembangunan Industri															
							Jumlah Dokumen Evaluasi Pelaksanaan Rencana Pembangunan Industri	1 Dokumen			0 Dokumen	0	Kota Pontianak, Semua Kecamatan, Semua Kel/Desa	PENDAPATAN ASLI DAERAH (PAD)				Industri	1 Dokumen	10.000.000	DINAS KOPERASI, USAHA MIKRO DAN PERDAGANGAN
	3	31	02	2.01	0008	Pelaksanaan pengawasan Jaminan Produk Halal (JPH) di level Kabupaten/Kota															
							- Jumlah objek pengawasan jaminan produk halal yang dapat diawasi - Jumlah program pengawasan Jaminan produk halal yang dapat diimplementasikan				100 Dokumen	600.000.000	Kota Pontianak, Semua Kecamatan, Semua Kel/Desa	PENDAPATAN ASLI DAERAH (PAD)				Industri		0	DINAS KOPERASI, USAHA MIKRO DAN PERDAGANGAN
115	3	31	03			PROGRAM PENGENDALIAN IZIN USAHA INDUSTRI	Persentase jumlah hasil pemantauan dan pengawasan dengan jumlah izin usaha industri (IUI) Kecil dan Industri Menengah yang dikeluarkan oleh industri terkait	80 Persen			80 Persen	40.000.000							80 Persen	20.000.000	

No	Kode					Urusan / Bidang Urusan / Program / Kegiatan / Sub Kegiatan	Indikator Program / Kegiatan / Sub Kegiatan	Target Akhir Periode Renstra OPD	Realisasi Capaian RENJA OPD Tahun 2023	Prakiraan Capaian Target RENJA OPD Tahun 2024	Capaian Kinerja Dan Kerangka Pendanaan							Kelompok Sasaran	Prakiraan Maju Rencana Tahun 2024		Perangkat Daerah
											Target 2025	Pagu Indikatif (Rp)	Lokasi	Sumber Dana	Prioritas Daerah Kota	Prioritas Daerah Provinsi	Prioritas Nasional		Target	Pagu Indikatif (Rp)	
1	*2*					*3*	*4*	*5*	*6*	*7*	*8*	*9*	*10*	*11*	*13*	*14*	*15*	*16*	*17*	*18*	*19*
	3	31	03	2.01		Penerbitan Izin Usaha Industri (IUI), Izin Perluasan Usaha Industri (IPUI), Izin Usaha Kawasan Industri (IUKI) dan Izin Perluasan Kawasan Industri (IPKI) Kewenangan Kabupaten/Kota	Jumlah dokumen dalam rangka penerbitan Izin Industri	1Dokumen			1 Dokumen	40.000.000			PD-4	PD-3	PN-5	Industri	1Dokumen	20.000.000	
	3	31	03	2.01	0003	Koordinasi dan Sinkronisasi Pengawasan terhadap Perizinan Berusaha sektor perindustrian yang menjadi kewenangan Kabupaten/Kota															
							Jumlah dokumen hasil Koordinasi dan Sinkronisasi Pengawasan terhadap Perizinan Berusaha industri dengan skala usaha Industri Kecil dan Industri Menengah yang berlokasi di satu Kab./Kota sepanjang merupakan Penanaman Modal Dalam Negeri dan selain bidang usaha tertentu yang menjadi kewenangan pemerintah pusat	1 Dokumen			1 Dokumen	40.000.000	Kota Pontianak, Semua Kecamatan, Semua Kel/Desa	PENDAPATAN ASLI DAERAH (PAD)				Industri	1 Dokumen	10.000.000	DINAS KOPERASI, USAHA MIKRO DAN PERDAGANGAN
	3	31	03	2.01	0004	Fasilitasi verifikasi pemenuhan persyaratan/standar kegiatan usaha sektor perindustrian dalam rangka penerbitan perizinan berusaha berbasis risiko melalui Sistem Informasi Industri Nasional (SIINas) yang terintegrasi dengan Sistem Online Single Submission Risk Base Approach (OSS RBA)															

No	Kode					Urusan / Bidang Urusan / Program / Kegiatan / Sub Kegiatan	Indikator Program / Kegiatan / Sub Kegiatan	Target Akhir Periode Renstra OPD	Realisasi Capaian RENJA OPD Tahun 2023	Prakiraan Capaian Target RENJA OPD Tahun 2024	Capaian Kinerja Dan Kerangka Pendanaan							Kelompok Sasaran	Prakiraan Maju Rencana Tahun 2024		Perangkat Daerah
											Target 2025	Pagu Indikatif (Rp)	Lokasi	Sumber Dana	Prioritas Daerah Kota	Prioritas Daerah Provinsi	Prioritas Nasional		Target	Pagu Indikatif (Rp)	
1	*2*					*3*	*4*	*5*	*6*	*7*	*8*	*9*	*10*	*11*	*13*	*14*	*15*	*16*	*17*	*18*	*19*
							Jumlah dokumen Laporan Verifikasi pemenuhan persyaratan/standar kegiatan usaha sektor perindustrian dalam rangka penerbitan perizinan berusaha berbasis risiko untuk bidang usaha sektor perindustrian dengan tingkat risiko usaha Menengah-TInggi dan Tinggi, melalui SIINas yang terintegrasi dengan Sistem OSS RBA, bagi Penanaman Modal Dalam Negeri (PMDN) dengan skala usaha Industri Kecil dan Industri Menengah, selain bidang usaha tertentu yang menjadi kewenangan pemerintah pusat	1 Dokumen			1 Dokumen	0	Kota Pontianak, Semua Kecamatan, Semua Kel/Desa	PENDAPATAN ASLI DAERAH (PAD)				Industri	1 Dokumen	10.000.000	DINAS KOPERASI, USAHA MIKRO DAN PERDAGANGAN
116	3	31	04			PROGRAM PENGELOLAAN SISTEM INFORMASI INDUSTRI NASIONAL	Nilai kelengkapan dan keterkinian informasi industri	90 Persen			90 Persen	0							90 Persen	50.000.000	
	3	31	04	2.01		Penyediaan Informasi Industri untuk Informasi Industri untuk IUI, IPUI, IUKI dan IPKI Kewenangan Kabupaten/Kota	Persentase industri terdata dalam SIINAS	60Persen			55 Persen	0			PD-4	PD-3	PN-5	Industri	60Persen	50.000.000	
	3	31	04	2.01	0001	Fasilitasi Pengumpulan, Pengolahan dan Analisis Data Industri, Data Kawasan Industri serta Data Lain Lingkup Kabupaten/Kota Melalui Sistem Informasi Industri Nasional (SIINas)															
							Jumlah Dokumen Hasil Fasilitasi Pengumpulan, Pengolahan dan Analisis Data Industri, Data Kawasan Industri serta Data Lain Lingkup Kabupaten/Kota Melalui Sistem Informasi Industri Nasional (SIINas)	1 Dokumen			1 Dokumen	0	Kota Pontianak, Semua Kecamatan, Semua Kel/Desa	PENDAPATAN ASLI DAERAH (PAD)				Industri	1 Dokumen	25.000.000	DINAS KOPERASI, USAHA MIKRO DAN PERDAGANGAN
	3	31	04	2.01	0002	Diseminasi, Publikasi Data Informasi dan Analisa Industri Kabupaten/Kota Melalui SIINas															

No	Kode					Urusan / Bidang Urusan / Program / Kegiatan / Sub Kegiatan	Indikator Program / Kegiatan / Sub Kegiatan	Target Akhir Periode Renstra OPD	Realisasi Capaian RENJA OPD Tahun 2023	Prakiraan Capaian Target RENJA OPD Tahun 2024	Capaian Kinerja Dan Kerangka Pendanaan							Kelompok Sasaran	Prakiraan Maju Rencana Tahun 2024		Perangkat Daerah
											Target 2025	Pagu Indikatif (Rp)	Lokasi	Sumber Dana	Prioritas Daerah Kota	Prioritas Daerah Provinsi	Prioritas Nasional		Target	Pagu Indikatif (Rp)	
1	*2*					*3*	*4*	*5*	*6*	*7*	*8*	*9*	*10*	*11*	*13*	*14*	*15*	*16*	*17*	*18*	*19*
							Jumlah Dokumen Hasil Diseminasi dan Publikasi Data Informasi dan Analisis Industri Kabupaten/Kota Melalui SIINas	1 Dokumen			1 Dokumen	0	Kota Pontianak, Semua Kecamatan, Semua Kel/Desa	PENDAPATAN ASLI DAERAH (PAD)				Industri	1 Dokumen	15.000.000	DINAS KOPERASI, USAHA MIKRO DAN PERDAGANGAN
	3	31	04	2.01	0003	Pemantauan dan Evaluasi Kepatuhan Perusahaan Industri dan Perusahaan Kawasan Industri Lingkup Kabupaten/Kota dalam Penyampaian Data ke SIINas															
							Jumlah Dokumen Hasil Pemantauan dan Evaluasi Kepatuhan Perusahaan Industri dan Perusahaan Kawasan Industri Lingkup Kabupaten/Kota dalam Penyampaian Data ke SIINas	1 Dokumen			1 Dokumen	0	Kota Pontianak, Semua Kecamatan, Semua Kel/Desa	PENDAPATAN ASLI DAERAH (PAD)				Industri	1 Dokumen	10.000.000	DINAS KOPERASI, USAHA MIKRO DAN PERDAGANGAN
						DINAS PENANAMAN MODAL DAN PELAYANAN TERPADU SATU PINTU						10.903.838.000								10.947.726.000	
	2					URUSAN PEMERINTAHAN WAJIB YANG TIDAK BERKAITAN DENGAN PELAYANAN DASAR						10.903.838.000								10.947.726.000	
	2	18				URUSAN PEMERINTAHAN BIDANG PENANAMAN MODAL						10.903.838.000								10.947.726.000	
117	2	18	01			PROGRAM PENUNJANG URUSAN PEMERINTAHAN DAERAH KABUPATEN/KOTA	Tingkat Kepuasan Bidang Terhadap Pelayanan Keskretariatan	95 %			95 %	10.239.581.000							95 %	9.794.923.000	
	2	18	01	2.01		Perencanaan, Penganggaran, dan Evaluasi Kinerja Perangkat Daerah	Persentase pelaksanaan perencanaan, penganggaran dan evaluasi kinerja perangkat daerah	100%			100 %	30.000.000			PD-4	PD-3	PN-7	Organisasi Perangkat Daerah	100%	13.500.000	
	2	18	01	2.01	0001	Penyusunan Dokumen Perencanaan Perangkat Daerah															
							Jumlah Dokumen Perencanaan Perangkat Daerah	36 Dokumen			13 Dokumen	20.000.000	Kota Pontianak, Semua Kecamatan, Semua Kel/Desa	PENDAPATAN TRANSFER ANTAR DAERAH				Organisasi Perangkat Daerah	12 Dokumen	4.500.000	DINAS PENANAMAN MODAL DAN PELAYANAN TERPADU SATU PINTU
	2	18	01	2.01	0006	Koordinasi dan Penyusunan Laporan Capaian Kinerja dan Ikhtisar Realisasi Kinerja SKPD															

No	Kode					Urusan / Bidang Urusan / Program / Kegiatan / Sub Kegiatan	Indikator Program / Kegiatan / Sub Kegiatan	Target Akhir Periode Renstra OPD	Realisasi Capaian RENJA OPD Tahun 2023	Prakiraan Capaian Target RENJA OPD Tahun 2024	Capaian Kinerja Dan Kerangka Pendanaan							Kelompok Sasaran	Prakiraan Maju Rencana Tahun 2024		Perangkat Daerah
											Target 2025	Pagu Indikatif (Rp)	Lokasi	Sumber Dana	Prioritas Daerah Kota	Prioritas Daerah Provinsi	Prioritas Nasional		Target	Pagu Indikatif (Rp)	
1	*2*					*3*	*4*	*5*	*6*	*7*	*8*	*9*	*10*	*11*	*13*	*14*	*15*	*16*	*17*	*18*	*19*
							Jumlah Laporan Capaian Kinerja dan Ikhtisar Realisasi Kinerja SKPD dan Laporan Hasil Koordinasi Penyusunan Laporan Capaian Kinerja dan Ikhtisar Realisasi Kinerja SKPD	12 Laporan			4 Laporan	5.000.000	Kota Pontianak, Semua Kecamatan, Semua Kel/Desa	PENDAPATAN TRANSFER ANTAR DAERAH				Organisasi Perangkat Daerah	4 Laporan	4.500.000	DINAS PENANAMAN MODAL DAN PELAYANAN TERPADU SATU PINTU
	2	18	01	2.01	0007	Evaluasi Kinerja Perangkat Daerah															
							Jumlah Laporan Evaluasi Kinerja Perangkat Daerah	12 Laporan			4 Laporan	5.000.000	Kota Pontianak, Semua Kecamatan, Semua Kel/Desa	PENDAPATAN TRANSFER ANTAR DAERAH				Organisasi Perangkat Daerah	4 Laporan	4.500.000	DINAS PENANAMAN MODAL DAN PELAYANAN TERPADU SATU PINTU
	2	18	01	2.02		Administrasi Keuangan Perangkat Daerah	Persentase pemenuhan administrasi keuangan perangkat daerah	100%			100 %	5.329.738.000			PD-4	PD-3	PN-7	Organisasi Perangkat Daerah	100%	5.808.726.000	
	2	18	01	2.02	0001	Penyediaan Gaji dan Tunjangan ASN															
							Jumlah Orang yang Menerima Gaji dan Tunjangan ASN	112 Orang/bulan			38 Orang/bulan	5.069.738.000	Kota Pontianak, Semua Kecamatan, Semua Kel/Desa	PENDAPATAN ASLI DAERAH (PAD), DANA TRANSFER UMUM-DANA ALOKASI UMUM				Organisasi Perangkat Daerah	42 Orang/bulan	5.248.726.000	DINAS PENANAMAN MODAL DAN PELAYANAN TERPADU SATU PINTU
	2	18	01	2.02	0003	Pelaksanaan Penatausahaan dan															
							Jumlah Dokumen Penatausahaan dan Pengujian/Verifikasi Keuangan SKPD	36 Dokumen			12 Dokumen	250.000.000	Kota Pontianak, Semua Kecamatan, Semua Kel/Desa	PENDAPATAN TRANSFER ANTAR DAERAH				Organisasi Perangkat Daerah	12 Dokumen	550.000.000	DINAS PENANAMAN MODAL DAN PELAYANAN TERPADU SATU PINTU
	2	18	01	2.02	0004	Koordinasi dan Pelaksanaan Akuntansi SKPD															

No	Kode					Urusan / Bidang Urusan / Program / Kegiatan / Sub Kegiatan	Indikator Program / Kegiatan / Sub Kegiatan	Target Akhir Periode Renstra OPD	Realisasi Capaian RENJA OPD Tahun 2023	Prakiraan Capaian Target RENJA OPD Tahun 2024	Capaian Kinerja Dan Kerangka Pendanaan							Kelompok Sasaran	Prakiraan Maju Rencana Tahun 2024		Perangkat Daerah
											Target 2025	Pagu Indikatif (Rp)	Lokasi	Sumber Dana	Prioritas Daerah Kota	Prioritas Daerah Provinsi	Prioritas Nasional		Target	Pagu Indikatif (Rp)	
1	*2*					*3*	*4*	*5*	*6*	*7*	*8*	*9*	*10*	*11*	*13*	*14*	*15*	*16*	*17*	*18*	*19*
							Jumlah Dokumen Koordinasi dan Pelaksanaan Akuntansi SKPD	39 Dokumen			13 Dokumen	10.000.000	Kota Pontianak, Semua Kecamatan, Semua Kel/Desa	PENDAPATAN TRANSFER ANTAR DAERAH				Organisasi Perangkat Daerah	13 Dokumen	10.000.000	DINAS PENANAMAN MODAL DAN PELAYANAN TERPADU SATU PINTU
	2	18	01	2.05		Administrasi Kepegawaian Perangkat Daerah	Persentase pemenuhan administrasi kepegawaian perangkat daerah	100%			100 %	150.000.000			PD-4	PD-3	PN-7	Organisasi Perangkat Daerah	100%	137.145.000	
	2	18	01	2.05	0002	Pengadaan Pakaian Dinas beserta Atribut Kelengkapannya															
							Jumlah Paket Pakaian Dinas beserta Atribut Kelengkapan	3 Paket			1 Paket	50.000.000	Kota Pontianak, Semua Kecamatan, Semua Kel/Desa	PENDAPATAN TRANSFER ANTAR DAERAH				Organisasi Perangkat Daerah	1 Paket	75.000.000	DINAS PENANAMAN MODAL DAN PELAYANAN TERPADU SATU PINTU
	2	18	01	2.05	0009	Pendidikan dan Pelatihan Pegawai Berdasarkan Tugas dan Fungsi															
							Jumlah Pegawai Berdasarkan Tugas dan Fungsi yang Mengikuti Pendidikan dan Pelatihan	22 Orang			10 Orang	100.000.000	Kota Pontianak, Semua Kecamatan, Semua Kel/Desa	PENDAPATAN TRANSFER ANTAR DAERAH				Organisasi Perangkat Daerah	10 Orang	62.145.000	DINAS PENANAMAN MODAL DAN PELAYANAN TERPADU SATU PINTU
	2	18	01	2.06		Administrasi Umum Perangkat Daerah	Persentase pemenuhan administrasi umum perangkat daerah	100%			100 %	569.393.000			PD-4	PD-3	PN-7	Organisasi Perangkat Daerah	100%	1.033.840.000	
	2	18	01	2.06	0001	Penyediaan Komponen Instalasi															
							Jumlah Paket Komponen Instalasi Listrik/Penerangan Bangunan Kantor yang Disediakan	6 Paket			2 Paket	50.000.000	Kota Pontianak, Semua Kecamatan, Semua Kel/Desa	PENDAPATAN TRANSFER ANTAR DAERAH				Organisasi Perangkat Daerah	2 Paket	80.000.000	DINAS PENANAMAN MODAL DAN PELAYANAN TERPADU SATU PINTU
	2	18	01	2.06	0002	Penyediaan Peralatan dan Perlengkapan Kantor															

No	Kode					Urusan / Bidang Urusan / Program / Kegiatan / Sub Kegiatan	Indikator Program / Kegiatan / Sub Kegiatan	Target Akhir Periode Renstra OPD	Realisasi Capaian RENJA OPD Tahun 2023	Prakiraan Capaian Target RENJA OPD Tahun 2024	Capaian Kinerja Dan Kerangka Pendanaan							Kelompok Sasaran	Prakiraan Maju Rencana Tahun 2024		Perangkat Daerah
											Target 2025	Pagu Indikatif (Rp)	Lokasi	Sumber Dana	Prioritas Daerah Kota	Prioritas Daerah Provinsi	Prioritas Nasional		Target	Pagu Indikatif (Rp)	
1	*2*					*3*	*4*	*5*	*6*	*7*	*8*	*9*	*10*	*11*	*13*	*14*	*15*	*16*	*17*	*18*	*19*
							Jumlah Paket Peralatan dan Perlengkapan Kantor yang Disediakan	12 Paket			4 Paket	200.000.000	Kota Pontianak, Semua Kecamatan, Semua Kel/Desa	PENDAPATAN TRANSFER ANTAR DAERAH				Organisasi Perangkat Daerah	4 Paket	243.600.000	DINAS PENANAMAN MODAL DAN PELAYANAN TERPADU SATU PINTU
	2	18	01	2.06	0003	Penyediaan Peralatan Rumah Tangga															
							Jumlah Paket Peralatan Rumah Tangga yang Disediakan	36 Paket			12 Paket	0	Kota Pontianak, Semua Kecamatan, Semua Kel/Desa	PENDAPATAN TRANSFER ANTAR DAERAH				Organisasi Perangkat Daerah	12 Paket	446.500.000	DINAS PENANAMAN MODAL DAN PELAYANAN TERPADU SATU PINTU
	2	18	01	2.06	0004	Penyediaan Bahan Logistik Kantor															
							Jumlah Paket Bahan Logistik Kantor yang Disediakan	36 Paket			12 Paket	200.000.000	Kota Pontianak, Semua Kecamatan, Semua Kel/Desa	PENDAPATAN TRANSFER ANTAR DAERAH				Organisasi Perangkat Daerah	12 Paket	145.200.000	DINAS PENANAMAN MODAL DAN PELAYANAN TERPADU SATU PINTU
	2	18	01	2.06	0005	Penyediaan Barang Cetakan dan Penggandaan															
							Jumlah Paket Barang Cetakan dan Penggandaan yang Disediakan	12 Paket			4 Paket	30.000.000	Kota Pontianak, Semua Kecamatan, Semua Kel/Desa	PENDAPATAN TRANSFER ANTAR DAERAH				Organisasi Perangkat Daerah	4 Paket	73.000.000	DINAS PENANAMAN MODAL DAN PELAYANAN TERPADU SATU PINTU
	2	18	01	2.06	0006	Penyediaan Bahan Bacaan dan Peraturan Perundang-undangan															
							Jumlah Dokumen Bahan Bacaan dan Peraturan Perundang-Undangan yang Disediakan	36 Dokumen			12 Dokumen	14.393.000	Kota Pontianak, Semua Kecamatan, Semua Kel/Desa	PENDAPATAN TRANSFER ANTAR DAERAH				Organisasi Perangkat Daerah	12 Dokumen	15.000.000	DINAS PENANAMAN MODAL DAN PELAYANAN TERPADU SATU PINTU
	2	18	01	2.06	0009	Penyelenggaraan Rapat Koordinasi dan Konsultasi SKPD															

No	Kode					Urusan / Bidang Urusan / Program / Kegiatan / Sub Kegiatan	Indikator Program / Kegiatan / Sub Kegiatan	Target Akhir Periode Renstra OPD	Realisasi Capaian RENJA OPD Tahun 2023	Prakiraan Capaian Target RENJA OPD Tahun 2024	Capaian Kinerja Dan Kerangka Pendanaan							Kelompok Sasaran	Prakiraan Maju Rencana Tahun 2024		Perangkat Daerah
											Target 2025	Pagu Indikatif (Rp)	Lokasi	Sumber Dana	Prioritas Daerah Kota	Prioritas Daerah Provinsi	Prioritas Nasional		Target	Pagu Indikatif (Rp)	
1	*2*					*3*	*4*	*5*	*6*	*7*	*8*	*9*	*10*	*11*	*13*	*14*	*15*	*16*	*17*	*18*	*19*
							Jumlah Laporan Penyelenggaraan Rapat Koordinasi dan Konsultasi SKPD	12 Laporan			4 Laporan	75.000.000	Kota Pontianak, Semua Kecamatan, Semua Kel/Desa	PENDAPATAN TRANSFER ANTAR DAERAH				Organisasi Perangkat Daerah	4 Laporan	30.540.000	DINAS PENANAMAN MODAL DAN PELAYANAN TERPADU SATU PINTU
	2	18	01	2.07		Pengadaan Barang Milik Daerah Penunjang Urusan Pemerintah Daerah	Persentase penyediaan barang milik daerah penunjang urusan pemerintah daerah	100%			100 %	2.000.000.000			PD-4	PD-3	PN-7	Organisasi Perangkat Daerah	100%	1.256.269.000	
	2	18	01	2.07	0005	Pengadaan Mebel															
							Jumlah Paket Mebel yang Disediakan	60 Unit			20 Unit	500.000.000	Kota Pontianak, Semua Kecamatan, Semua Kel/Desa	PENDAPATAN TRANSFER ANTAR DAERAH				Organisasi Perangkat Daerah	20 Unit	556.269.000	DINAS PENANAMAN MODAL DAN PELAYANAN TERPADU SATU PINTU
	2	18	01	2.07	0011	Pengadaan Sarana dan Prasarana Pendukung Gedung Kantor atau Bangunan Lainnya															
							Jumlah Unit Sarana dan Prasarana Pendukung Gedung Kantor atau Bangunan Lainnya yang Disediakan	33 Unit			6 Unit	1.500.000.000	Semua Kota/Kab, Semua Kecamatan, Semua Kel/Desa	PENDAPATAN TRANSFER ANTAR DAERAH				Organisasi Perangkat Daerah	20 Unit	700.000.000	DINAS PENANAMAN MODAL DAN PELAYANAN TERPADU SATU PINTU
	2	18	01	2.08		Penyediaan Jasa Penunjang Urusan Pemerintahan Daerah	Persentase penyediaan jasa penunjang urusan pemerintah daerah	100%			100 %	1.722.350.000			PD-4	PD-3	PN-7	Organisasi Perangkat Daerah	100%	1.390.443.000	
	2	18	01	2.08	0001	Penyediaan Jasa Surat Menyurat															
							Jumlah Laporan Penyediaan Jasa Surat Menyurat	36 Laporan			12 Laporan	7.350.000	Kota Pontianak, Semua Kecamatan, Semua Kel/Desa	PENDAPATAN TRANSFER ANTAR DAERAH				Organisasi Perangkat Daerah	12 Laporan	7.700.000	DINAS PENANAMAN MODAL DAN PELAYANAN TERPADU SATU PINTU
	2	18	01	2.08	0002	Penyediaan Jasa Komunikasi, Sumber Daya Air dan Listrik															

No	Kode					Urusan / Bidang Urusan / Program / Kegiatan / Sub Kegiatan	Indikator Program / Kegiatan / Sub Kegiatan	Target Akhir Periode Renstra OPD	Realisasi Capaian RENJA OPD Tahun 2023	Prakiraan Capaian Target RENJA OPD Tahun 2024	Capaian Kinerja Dan Kerangka Pendanaan							Kelompok Sasaran	Prakiraan Maju Rencana Tahun 2024		Perangkat Daerah
											Target 2025	Pagu Indikatif (Rp)	Lokasi	Sumber Dana	Prioritas Daerah Kota	Prioritas Daerah Provinsi	Prioritas Nasional		Target	Pagu Indikatif (Rp)	
1	*2*					*3*	*4*	*5*	*6*	*7*	*8*	*9*	*10*	*11*	*13*	*14*	*15*	*16*	*17*	*18*	*19*
							Jumlah Laporan Penyediaan Jasa Komunikasi, Sumber Daya Air dan Listrik yang Disediakan	36 Laporan			12 Laporan	790.000.000	Kota Pontianak, Semua Kecamatan, Semua Kel/Desa	PENDAPATAN TRANSFER ANTAR DAERAH				Organisasi Perangkat Daerah	12 Laporan	360.243.000	DINAS PENANAMAN MODAL DAN PELAYANAN TERPADU SATU PINTU
	2	18	01	2.08	0003	Penyediaan Jasa Peralatan dan Perlengkapan Kantor															
							Jumlah Laporan Penyediaan Jasa Peralatan dan Perlengkapan Kantor yang Disediakan	12 Laporan			4 Laporan	75.000.000	Kota Pontianak, Semua Kecamatan, Semua Kel/Desa	PENDAPATAN TRANSFER ANTAR DAERAH				Organisasi Perangkat Daerah	4 Laporan	172.500.000	DINAS PENANAMAN MODAL DAN PELAYANAN TERPADU SATU PINTU
	2	18	01	2.08	0004	Penyediaan Jasa Pelayanan Umum Kantor															
							Jumlah Laporan Penyediaan Jasa Pelayanan Umum Kantor yang Disediakan				12 Laporan	850.000.000	Kota Pontianak, Semua Kecamatan, Semua Kel/Desa	PENDAPATAN TRANSFER ANTAR DAERAH				Organisasi Perangkat Daerah		850.000.000	DINAS PENANAMAN MODAL DAN PELAYANAN TERPADU SATU PINTU
	2	18	01	2.09		Pemeliharaan Barang Milik Daerah Penunjang Urusan Pemerintahan Daerah	Persentase pemeliharaan barang milik daerah penunjang urusan pemerintah daerah	100%			100 %	438.100.000			PD-4	PD-3	PN-7	Organisasi Perangkat Daerah	100%	155.000.000	
	2	18	01	2.09	0002	Penyediaan Jasa Pemeliharaan, Biaya Pemeliharaan, Pajak dan Perizinan Kendaraan Dinas Operasional atau Lapangan															
							Jumlah Kendaraan Dinas Operasional atau Lapangan yang Dipelihara dan dibayarkan Pajak dan Perizinannya	15 Unit			5 Unit	48.000.000	Kota Pontianak, Semua Kecamatan, Semua Kel/Desa	PENDAPATAN TRANSFER ANTAR DAERAH				Organisasi Perangkat Daerah	5 Unit	53.000.000	DINAS PENANAMAN MODAL DAN PELAYANAN TERPADU SATU PINTU
	2	18	01	2.09	0005	Pemeliharaan Mebel															

No	Kode					Urusan / Bidang Urusan / Program / Kegiatan / Sub Kegiatan	Indikator Program / Kegiatan / Sub Kegiatan	Target Akhir Periode Renstra OPD	Realisasi Capaian RENJA OPD Tahun 2023	Prakiraan Capaian Target RENJA OPD Tahun 2024	Capaian Kinerja Dan Kerangka Pendanaan							Kelompok Sasaran	Prakiraan Maju Rencana Tahun 2024		Perangkat Daerah
											Target 2025	Pagu Indikatif (Rp)	Lokasi	Sumber Dana	Prioritas Daerah Kota	Prioritas Daerah Provinsi	Prioritas Nasional		Target	Pagu Indikatif (Rp)	
1	*2*					*3*	*4*	*5*	*6*	*7*	*8*	*9*	*10*	*11*	*13*	*14*	*15*	*16*	*17*	*18*	*19*
							Jumlah Mebel yang Dipelihara	36 Unit			12 Unit	50.000.000	Kota Pontianak, Semua Kecamatan, Semua Kel/Desa	PENDAPATAN TRANSFER ANTAR DAERAH				Organisasi Perangkat Daerah	12 Unit	28.000.000	DINAS PENANAMAN MODAL DAN PELAYANAN TERPADU SATU PINTU
	2	18	01	2.09	0006	Pemeliharaan Peralatan dan Mesin Lainnya															
							Jumlah Peralatan dan Mesin Lainnya yang Dipelihara	94 Unit			30 Unit	305.100.000	Kota Pontianak, Semua Kecamatan, Semua Kel/Desa	PENDAPATAN TRANSFER ANTAR DAERAH				Organisasi Perangkat Daerah	38 Unit	42.000.000	DINAS PENANAMAN MODAL DAN PELAYANAN TERPADU SATU PINTU
	2	18	01	2.09	0009	Pemeliharaan/Rehabilitasi Gedung Kantor dan Bangunan Lainnya															
							Jumlah Gedung Kantor dan Bangunan Lainnya yang Dipelihara/Direhabilitasi	3 Unit			1 Unit	35.000.000	Kota Pontianak, Semua Kecamatan, Semua Kel/Desa	PENDAPATAN TRANSFER ANTAR DAERAH				Organisasi Perangkat Daerah	1 Unit	32.000.000	DINAS PENANAMAN MODAL DAN PELAYANAN TERPADU SATU PINTU
118	2	18	02			PROGRAM PENGEMBANGAN IKLIM PENANAMAN MODAL	Persentase penetapan kebijakan pengembangan iklim penanaman modal	100 %			100 %	101.450.000							100 %	132.530.000	
	2	18	02	2.01		Penetapan Pemberian Fasilitas/Insentif Dibidang Penanaman Modal yang Menjadi Kewenangan Daerah Kabupaten/Kota	Persentase Penetapan Pemberian Fasilitas/Insentif di bidang penanaman modal yang menjadi kewenangan daerah kabupaten / kota	100% 100Persen			100 %	101.450.000			PD-4	PD-3	PN-5	Pelaku Usaha	100% 100Persen	132.530.000	
	2	18	02	2.01	0001	Penetapan Kebijakan Daerah Mengenai Pemberian Fasilitas/Insentif dan Kemudahan Penanaman Modal															
							Jumlah Peraturan Daerah/Provinsi dalam Pemberian Fasilitas/Insentif dan Kemudahan Penanaman Modal	9 Dokumen			3 Dokumen	66.550.000	Kota Pontianak, Semua Kecamatan, Semua Kel/Desa	PENDAPATAN TRANSFER ANTAR DAERAH				Pelaku Usaha	3 Dokumen	118.280.000	DINAS PENANAMAN MODAL DAN PELAYANAN TERPADU SATU PINTU

No	Kode					Urusan / Bidang Urusan / Program / Kegiatan / Sub Kegiatan	Indikator Program / Kegiatan / Sub Kegiatan	Target Akhir Periode Renstra OPD	Realisasi Capaian RENJA OPD Tahun 2023	Prakiraan Capaian Target RENJA OPD Tahun 2024	Capaian Kinerja Dan Kerangka Pendanaan							Kelompok Sasaran	Prakiraan Maju Rencana Tahun 2024		Perangkat Daerah
											Target 2025	Pagu Indikatif (Rp)	Lokasi	Sumber Dana	Prioritas Daerah Kota	Prioritas Daerah Provinsi	Prioritas Nasional		Target	Pagu Indikatif (Rp)	
1	*2*					*3*	*4*	*5*	*6*	*7*	*8*	*9*	*10*	*11*	*13*	*14*	*15*	*16*	*17*	*18*	*19*
	2	18	02	2.01	0004	Rekomendasi kebijakan sektor usaha yang regulasinya diharmonisasi terkait Perizinan Berusaha Berbasis Resiko															
							Jumlah rekomendasi kebijakan sektor usaha yang regulasinya diharmonisasi terkait Perizinan Berusaha Berbasis Resiko	36 Dokumen			12 Dokumen	34.900.000	Kota Pontianak, Semua Kecamatan, Semua Kel/Desa	PENDAPATAN TRANSFER ANTAR DAERAH				Pelaku Usaha	12 Dokumen	14.250.000	DINAS PENANAMAN MODAL DAN PELAYANAN TERPADU SATU PINTU
	2	18	02	2.02		Pembuatan Peta Potensi Investasi Kabupaten/Kota	-	1Dokumen 1Dokumen			-	0			PD-4	PD-3	PN-5	Pelaku Usaha	1Dokumen 0Dokumen	0	
	2	18	02	2.02	0004	Penyusunan Peta Potensi Investasi Kabupaten/Kota															
							Jumlah Dokumen Peta Potensi Investasi Kabupaten/Kota	1 Dokumen			1 Dokumen	0	Kota Pontianak, Semua Kecamatan, Semua Kel/Desa	PENDAPATAN TRANSFER ANTAR DAERAH				Pelaku Usaha	0 Dokumen	0	DINAS PENANAMAN MODAL DAN PELAYANAN TERPADU SATU PINTU
119	2	18	03			PROGRAM PROMOSI PENANAMAN MODAL	Persentase promosi penanaman modal yang dilakukan	100 %			100 %	81.000.000							100 %	233.357.000	
	2	18	03	2.01		Penyelenggaraan Promosi Penanaman Modal yang Menjadi Kewenangan Daerah Kabupaten/Kota	Jumlah peraturan dan dokumen hasil kegiatan promosi penanaman modal yang menjadi kewenangan daerah kabupaten / kota	2Dokumen 6Dokumen			2 Dokumen	81.000.000			PD-4	PD-3	PN-5	Pelaku Usaha	2Dokumen 2Dokumen	233.357.000	
	2	18	03	2.01	0002	Pelaksanaan Kegiatan Promosi Penanaman Modal Daerah Kabupaten/Kota															
							Jumlah Dokumen Hasil Kegiatan Promosi Penanaman Modal Kabupaten/Kota	6 Dokumen			2 Dokumen	81.000.000	Kota Pontianak, Semua Kecamatan, Semua Kel/Desa	PENDAPATAN TRANSFER ANTAR DAERAH				Pelaku Usaha	2 Dokumen	233.357.000	DINAS PENANAMAN MODAL DAN PELAYANAN TERPADU SATU PINTU
120	2	18	04			PROGRAM PELAYANAN PENANAMAN MODAL	Persentase pelayanan perizinan, non perizinan dan penanaman modal yang sesuai dengan SOP	100 %			100 %	244.807.000							100 %	200.540.000	

No	Kode					Urusan / Bidang Urusan / Program / Kegiatan / Sub Kegiatan	Indikator Program / Kegiatan / Sub Kegiatan	Target Akhir Periode Renstra OPD	Realisasi Capaian RENJA OPD Tahun 2023	Prakiraan Capaian Target RENJA OPD Tahun 2024	Capaian Kinerja Dan Kerangka Pendanaan							Kelompok Sasaran	Prakiraan Maju Rencana Tahun 2024		Perangkat Daerah
											Target 2025	Pagu Indikatif (Rp)	Lokasi	Sumber Dana	Prioritas Daerah Kota	Prioritas Daerah Provinsi	Prioritas Nasional		Target	Pagu Indikatif (Rp)	
1	*2*					*3*	*4*	*5*	*6*	*7*	*8*	*9*	*10*	*11*	*13*	*14*	*15*	*16*	*17*	*18*	*19*
	2	18	04	2.01		Pelayanan Perizinan dan Non Perizinan Secara Terpadu Satu Pintu dibidang Penanaman Modal yang Menjadi Kewenangan Daerah Kabupaten/ Kota	persentase pelayanan perizinan dan Non Perizinan Secara Terpadu Satu Pintu dibidang Penanaman Modal yang Menjadi Kewenangan Daerah Kabupaten / Kota	100%			100 %	244.807.000			PD-3	PD-5	PN-5	Pelaku Usaha	100%	200.540.000	
	2	18	04	2.01	0006	Penyediaan Pelayanan Perizinan Berusaha melalui Sistem Perizinan Berusaha Berbasis Risiko Terintegrasi secara Elektronik															
							Jumlah Pelaku Usaha yang Mendapatkan Pelayanan Perizinan Berusaha melalui Sistem Perizinan Berusaha Berbasis Risiko Terintegrasi secara Elektronik	4500 Pelaku Usaha			1700 Pelaku Usaha	104.157.000	Kota Pontianak, Semua Kecamatan, Semua Kel/Desa	PENDAPATAN TRANSFER ANTAR DAERAH				Pelaku Usaha	1800 Pelaku Usaha	100.000.000	DINAS PENANAMAN MODAL DAN PELAYANAN TERPADU SATU PINTU
	2	18	04	2.01	0007	Penyediaan dan pengelolaan Layanan konsultasi perizinan berusaha berbasis risiko															
							Jumlah Pelaku usaha yang Memperoleh Layanan Konsultasi Perizinan Berusaha melalui Sistem Perizinan Berusaha Berbasis Risiko Terintegrasi secara Elektronik	15 Pelaku Usaha			5 Pelaku Usaha	56.100.000	Kota Pontianak, Semua Kecamatan, Semua Kel/Desa	PENDAPATAN TRANSFER ANTAR DAERAH				Pelaku Usaha	5 Pelaku Usaha	16.020.000	DINAS PENANAMAN MODAL DAN PELAYANAN TERPADU SATU PINTU
	2	18	04	2.01	0008	Pemantauan, analisis, evaluasi, dan pelaporan di bidang perizinan berusaha berbasis risiko															
							Jumlah Kegiatan Usaha yang mendapat pemantauan, analisis, evaluasi, dan pelaporan di bidang perizinan berusaha berbasis risiko Lintas Daerah Kabupaten/Kota bagi Kegiatan Usaha Dari Pelaku Usaha	1200 Kegiatan Usaha			400 Kegiatan Usaha	84.550.000	Kota Pontianak, Semua Kecamatan, Semua Kel/Desa	PENDAPATAN TRANSFER ANTAR DAERAH				Pelaku Usaha	400 Kegiatan Usaha	84.520.000	DINAS PENANAMAN MODAL DAN PELAYANAN TERPADU SATU PINTU
121	2	18	05			PROGRAM PENGENDALIAN PELAKSANAAN PENANAMAN MODAL	Persentase perusahaan PMA / PMDN yang melaporkan investasi penanaman modal sesuai SOP	100 %			100 %	167.000.000							100 %	463.376.000	

No	Kode					Urusan / Bidang Urusan / Program / Kegiatan / Sub Kegiatan	Indikator Program / Kegiatan / Sub Kegiatan	Target Akhir Periode Renstra OPD	Realisasi Capaian RENJA OPD Tahun 2023	Prakiraan Capaian Target RENJA OPD Tahun 2024	Capaian Kinerja Dan Kerangka Pendanaan							Kelompok Sasaran	Prakiraan Maju Rencana Tahun 2024		Perangkat Daerah
											Target 2025	Pagu Indikatif (Rp)	Lokasi	Sumber Dana	Prioritas Daerah Kota	Prioritas Daerah Provinsi	Prioritas Nasional		Target	Pagu Indikatif (Rp)	
1	*2*					*3*	*4*	*5*	*6*	*7*	*8*	*9*	*10*	*11*	*13*	*14*	*15*	*16*	*17*	*18*	*19*
	2	18	05	2.01		Pengendalian Pelaksanaan Penanaman Modal yang Menjadi Kewenangan Daerah Kabupaten/Kota	Persentase pengendalian pelaksanaan penanaman modal yang menjadi kewenangan daerah kabupaten / kota	100% 100Persen			100 %	167.000.000			PD-4	PD-3	PN-5	Pelaku Usaha	100% 100Persen	463.376.000	
	2	18	05	2.01	0004	Penyelesaian Permasalahan dan Hambatan yang dihadapi Pelaku Usaha dalam merealisasikan Kegiatan Usahanya															
							Jumlah Penyelesaian Permasalahan dan Hambatan yang dihadapi Pelaku Usaha dalam merealisasikan Kegiatan Usahanya	24 Kegiatan Usaha.			8 Kegiatan Usaha.	12.000.000	Kota Pontianak, Semua Kecamatan, Semua Kel/Desa	PENDAPATAN TRANSFER ANTAR DAERAH				Pelaku Usaha	8 Kegiatan Usaha.	54.976.000	DINAS PENANAMAN MODAL DAN PELAYANAN TERPADU SATU PINTU
	2	18	05	2.01	0005	Bimbingan Teknis kepada Pelaku Usaha															
							Jumlah Pelaku Usaha yang Mengikuti Bimbingan Teknis/ Sosialisasi Implementasi Perizinan Berusaha Berbasis Risiko dan Pengawasan Perizinan Berusaha Berbasis Risiko	816 Pelaku Usaha			272 Pelaku Usaha	100.000.000	Kota Pontianak, Semua Kecamatan, Semua Kel/Desa	PENDAPATAN TRANSFER ANTAR DAERAH				Pelaku Usaha	272 Pelaku Usaha	282.500.000	DINAS PENANAMAN MODAL DAN PELAYANAN TERPADU SATU PINTU
	2	18	05	2.01	0006	Pengawasan Penanaman Modal															
							Jumlah Kegiatan Usaha dari Pelaku Usaha yang Telah Dianalisa dan Diverifikasi Data, Profil dan Informasi Kegiatan Usaha dari Pelaku DIlakukan Inspeksi Lapangan ; serta DIlakukan Evaluasi Penilaian Kepatuhan Pelaksanaan Perizinan Berusaha	360 Kegiatan Usaha			120 Kegiatan Usaha	55.000.000	Kota Pontianak, Semua Kecamatan, Semua Kel/Desa	PENDAPATAN TRANSFER ANTAR DAERAH				Pelaku Usaha	120 Kegiatan Usaha	125.900.000	DINAS PENANAMAN MODAL DAN PELAYANAN TERPADU SATU PINTU
122	2	18	06			PROGRAM PENGELOLAAN DATA DAN SISTEM INFORMASI PENANAMAN MODAL	Persentase sistem pengelolaan data dan sistem informasi pelayanan publik yang terintegrasi dengan Simyandu	100 %			100 %	70.000.000							100 %	123.000.000	

No	Kode					Urusan / Bidang Urusan / Program / Kegiatan / Sub Kegiatan	Indikator Program / Kegiatan / Sub Kegiatan	Target Akhir Periode Renstra OPD	Realisasi Capaian RENJA OPD Tahun 2023	Prakiraan Capaian Target RENJA OPD Tahun 2024	Capaian Kinerja Dan Kerangka Pendanaan							Kelompok Sasaran	Prakiraan Maju Rencana Tahun 2024		Perangkat Daerah
											Target 2025	Pagu Indikatif (Rp)	Lokasi	Sumber Dana	Prioritas Daerah Kota	Prioritas Daerah Provinsi	Prioritas Nasional		Target	Pagu Indikatif (Rp)	
1	*2*					*3*	*4*	*5*	*6*	*7*	*8*	*9*	*10*	*11*	*13*	*14*	*15*	*16*	*17*	*18*	*19*
	2	18	06	2.01		Pengelolaan Data dan Informasi Perizinan dan Non Perizinan yang Terintegrasi pada Tingkat Daerah Kabupaten/Kota	Persentase pengelolaan data dan informasi perizinan dan non perizinan yang terintegrasi pada tingkat daerah kabupaten / kota	100%			100 %	70.000.000			PD-3	PD-5	PN-5	Pelaku Usaha	100%	123.000.000	
	2	18	06	2.01	0002	Pengolahan, Penyajian dan Pemanfaatan Data dan Informasi Perizinan Berbasis Sistem Pelayanan Perizinan Berusaha Terintegrasi secara Elektronik															
							Jumlah Data dan Informasi Perizinan Berbasis Sistem Pelayanan Perizinan Berusaha Terintegrasi secara Elektronik yang Diolah, Dikaji dan Dimanfaatkan	21 Dokumen			7 Dokumen	70.000.000	Kota Pontianak, Semua Kecamatan, Semua Kel/Desa	PENDAPATAN TRANSFER ANTAR DAERAH				Pelaku Usaha	7 Dokumen	123.000.000	DINAS PENANAMAN MODAL DAN PELAYANAN TERPADU SATU PINTU
						DINAS KEPEMUDAAN, OLAHRAGA DAN PARIWISATA						17.936.932.000								16.557.531.000	
	2					URUSAN PEMERINTAHAN WAJIB YANG TIDAK BERKAITAN DENGAN PELAYANAN DASAR						15.082.984.664								14.053.753.600	
	2	19				URUSAN PEMERINTAHAN BIDANG KEPEMUDAAN DAN OLAHRAGA						15.082.984.664								14.053.753.600	
123	2	19	01			PROGRAM PENUNJANG URUSAN PEMERINTAHAN DAERAH KABUPATEN/KOTA	Tingkat Kepuasan Bidang Terhadap Pelayanan Kesekretariatan	95 %			95 %	8.608.636.034							95 %	8.448.127.834	
	2	19	01	2.01		Perencanaan, Penganggaran, dan Evaluasi Kinerja Perangkat Daerah	Persentase pelaksanaan perencanaan, penganggaran dan evaluasi kinerja Perangkat Daerah	100Persen			100 Persen	82.950.000			PD-1	PD-1	PN-7	Seluruh ASN pada bidang di perangkat daerah	100Persen	70.450.000	
	2	19	01	2.01	0001	Penyusunan Dokumen Perencanaan Perangkat Daerah															
							Jumlah Dokumen Perencanaan Perangkat Daerah	14 Dokumen			1 Dokumen	40.450.000	Kota Pontianak, Semua Kecamatan, Semua Kel/Desa	PENDAPATAN ASLI DAERAH (PAD)				Seluruh ASN pada bidang di perangkat daerah	14 Dokumen	25.950.000	DINAS KEPEMUDAAN, OLAHRAGA DAN PARIWISATA
	2	19	01	2.01	0002	Koordinasi dan Penyusunan Dokumen RKA-SKPD															

No	Kode					Urusan / Bidang Urusan / Program / Kegiatan / Sub Kegiatan	Indikator Program / Kegiatan / Sub Kegiatan	Target Akhir Periode Renstra OPD	Realisasi Capaian RENJA OPD Tahun 2023	Prakiraan Capaian Target RENJA OPD Tahun 2024	Capaian Kinerja Dan Kerangka Pendanaan							Kelompok Sasaran	Prakiraan Maju Rencana Tahun 2024		Perangkat Daerah
											Target 2025	Pagu Indikatif (Rp)	Lokasi	Sumber Dana	Prioritas Daerah Kota	Prioritas Daerah Provinsi	Prioritas Nasional		Target	Pagu Indikatif (Rp)	
1	*2*					*3*	*4*	*5*	*6*	*7*	*8*	*9*	*10*	*11*	*13*	*14*	*15*	*16*	*17*	*18*	*19*
							Jumlah Dokumen RKA-SKPD dan Laporan Hasil Koordinasi Penyusunan Dokumen RKA-SKPD	1 Dokumen			1 Dokumen	11.500.000	Kota Pontianak, Semua Kecamatan, Semua Kel/Desa	PENDAPATAN ASLI DAERAH (PAD)				Seluruh ASN pada bidang di perangkat daerah	1 Dokumen	11.500.000	DINAS KEPEMUDAAN, OLAHRAGA DAN PARIWISATA
	2	19	01	2.01	0003	Koordinasi dan Penyusunan Dokumen Perubahan RKA-SKPD															
							Jumlah Dokumen Perubahan RKA-SKPD dan Laporan Hasil Koordinasi Penyusunan Dokumen Perubahan RKA-SKPD	1 Dokumen			1 Dokumen	8.500.000	Kota Pontianak, Semua Kecamatan, Semua Kel/Desa	PENDAPATAN ASLI DAERAH (PAD)				Seluruh ASN pada bidang di perangkat daerah	1 Dokumen	9.500.000	DINAS KEPEMUDAAN, OLAHRAGA DAN PARIWISATA
	2	19	01	2.01	0006	Koordinasi dan Penyusunan Laporan Capaian Kinerja dan Ikhtisar Realisasi Kinerja SKPD															
							Jumlah Laporan Capaian Kinerja dan Ikhtisar Realisasi Kinerja SKPD dan Laporan Hasil Koordinasi Penyusunan Laporan Capaian Kinerja dan Ikhtisar Realisasi Kinerja SKPD	9 Laporan			9 Laporan	18.000.000	Kota Pontianak, Semua Kecamatan, Semua Kel/Desa	PENDAPATAN ASLI DAERAH (PAD)				Seluruh ASN pada bidang di perangkat daerah	9 Laporan	18.500.000	DINAS KEPEMUDAAN, OLAHRAGA DAN PARIWISATA
	2	19	01	2.01	0007	Evaluasi Kinerja Perangkat Daerah															
							Jumlah Laporan Evaluasi Kinerja Perangkat Daerah	2 Laporan			2 Laporan	4.500.000	Kota Pontianak, Semua Kecamatan, Semua Kel/Desa	PENDAPATAN ASLI DAERAH (PAD)				Seluruh ASN pada bidang di perangkat daerah	2 Laporan	5.000.000	DINAS KEPEMUDAAN, OLAHRAGA DAN PARIWISATA
	2	19	01	2.02		Administrasi Keuangan Perangkat Daerah	Persentase pemenuhan administrasi Keuangan Perangkat Daerah	100Persen			100 persen	6.555.272.000			PD-1	PD-1	PN-7	Seluruh ASN pada bidang di perangkat daerah	100Persen	6.319.356.000	
	2	19	01	2.02	0001	Penyediaan Gaji dan Tunjangan ASN															

No	Kode					Urusan / Bidang Urusan / Program / Kegiatan / Sub Kegiatan	Indikator Program / Kegiatan / Sub Kegiatan	Target Akhir Periode Renstra OPD	Realisasi Capaian RENJA OPD Tahun 2023	Prakiraan Capaian Target RENJA OPD Tahun 2024	Capaian Kinerja Dan Kerangka Pendanaan							Kelompok Sasaran	Prakiraan Maju Rencana Tahun 2024		Perangkat Daerah
											Target 2025	Pagu Indikatif (Rp)	Lokasi	Sumber Dana	Prioritas Daerah Kota	Prioritas Daerah Provinsi	Prioritas Nasional		Target	Pagu Indikatif (Rp)	
1	*2*					*3*	*4*	*5*	*6*	*7*	*8*	*9*	*10*	*11*	*13*	*14*	*15*	*16*	*17*	*18*	*19*
							Jumlah Orang yang Menerima Gaji dan Tunjangan ASN	12 Orang/bulan			12 Orang/bulan	6.215.332.000	Kota Pontianak, Semua Kecamatan, Semua Kel/Desa	PENDAPATAN ASLI DAERAH (PAD)				Seluruh ASN pada bidang di perangkat daerah	40 Orang/bulan	5.979.416.000	DINAS KEPEMUDAAN, OLAHRAGA DAN PARIWISATA
	2	19	01	2.02	0003	Pelaksanaan Penatausahaan dan															
							Jumlah Dokumen Penatausahaan dan Pengujian/Verifikasi Keuangan SKPD	12 Dokumen			12 Dokumen	329.940.000	Kota Pontianak, Semua Kecamatan, Semua Kel/Desa	PENDAPATAN ASLI DAERAH (PAD)				Seluruh ASN pada bidang di perangkat daerah	12 Dokumen	329.940.000	DINAS KEPEMUDAAN, OLAHRAGA DAN PARIWISATA
	2	19	01	2.02	0005	Koordinasi dan Penyusunan Laporan Keuangan Akhir Tahun SKPD															
							Jumlah Laporan Keuangan Akhir Tahun SKPD dan Laporan Hasil Koordinasi Penyusunan Laporan Keuangan Akhir Tahun SKPD				3 Laporan	10.000.000	Kota Pontianak, Semua Kecamatan, Semua Kel/Desa	PENDAPATAN ASLI DAERAH (PAD)				Seluruh ASN pada bidang di perangkat daerah		10.000.000	DINAS KEPEMUDAAN, OLAHRAGA DAN PARIWISATA
	2	19	01	2.05		Administrasi Kepegawaian Perangkat Daerah	Persentase pemenuhan administrasi kepegawaian perangkat daerah	100Persen			100 persen	96.000.000			PD-1	PD-1	PN-7	-	100Persen	108.000.000	
	2	19	01	2.05	0002	Pengadaan Pakaian Dinas beserta Atribut Kelengkapannya															
							Jumlah Paket Pakaian Dinas beserta Atribut Kelengkapan	104 Paket			104 Paket	72.000.000	Kota Pontianak, Semua Kecamatan, Semua Kel/Desa	PENDAPATAN ASLI DAERAH (PAD)				-	104 Paket	72.000.000	DINAS KEPEMUDAAN, OLAHRAGA DAN PARIWISATA
	2	19	01	2.05	0009	Pendidikan dan Pelatihan Pegawai Berdasarkan Tugas dan Fungsi															

No	Kode					Urusan / Bidang Urusan / Program / Kegiatan / Sub Kegiatan	Indikator Program / Kegiatan / Sub Kegiatan	Target Akhir Periode Renstra OPD	Realisasi Capaian RENJA OPD Tahun 2023	Prakiraan Capaian Target RENJA OPD Tahun 2024	Capaian Kinerja Dan Kerangka Pendanaan							Kelompok Sasaran	Prakiraan Maju Rencana Tahun 2024		Perangkat Daerah
											Target 2025	Pagu Indikatif (Rp)	Lokasi	Sumber Dana	Prioritas Daerah Kota	Prioritas Daerah Provinsi	Prioritas Nasional		Target	Pagu Indikatif (Rp)	
1	*2*					*3*	*4*	*5*	*6*	*7*	*8*	*9*	*10*	*11*	*13*	*14*	*15*	*16*	*17*	*18*	*19*
							Jumlah Pegawai Berdasarkan Tugas dan Fungsi yang Mengikuti Pendidikan dan Pelatihan	3 Orang			3 Orang	24.000.000	Kota Pontianak, Semua Kecamatan, Semua Kel/Desa	PENDAPATAN ASLI DAERAH (PAD)				-	3 Orang	36.000.000	DINAS KEPEMUDAAN, OLAHRAGA DAN PARIWISATA
	2	19	01	2.06		Administrasi Umum Perangkat Daerah	Persentase pemenuhan Administrasi Umum Perangkat Daerah	100Persen			100 persen	515.779.890			PD-1	PD-1	PN-7	Seluruh ASN pada bidang di perangkat daerah	100Persen	581.741.834	
	2	19	01	2.06	0001	Penyediaan Komponen Instalasi															
							Jumlah Paket Komponen Instalasi Listrik/Penerangan Bangunan Kantor yang Disediakan	12 Paket			12 Paket	9.626.010	Kota Pontianak, Semua Kecamatan, Semua Kel/Desa	PENDAPATAN ASLI DAERAH (PAD)				Seluruh ASN pada bidang di perangkat daerah	12 Paket	9.626.010	DINAS KEPEMUDAAN, OLAHRAGA DAN PARIWISATA
	2	19	01	2.06	0002	Penyediaan Peralatan dan Perlengkapan Kantor															
							Jumlah Paket Peralatan dan Perlengkapan Kantor yang Disediakan	18 Paket			18 Paket	78.000.000	Kota Pontianak, Semua Kecamatan, Semua Kel/Desa	PENDAPATAN ASLI DAERAH (PAD)				Seluruh ASN pada bidang di perangkat daerah	18 Paket	85.000.000	DINAS KEPEMUDAAN, OLAHRAGA DAN PARIWISATA
	2	19	01	2.06	0004	Penyediaan Bahan Logistik Kantor															
							Jumlah Paket Bahan Logistik Kantor yang Disediakan	12 Paket			12 Paket	150.000.000	Kota Pontianak, Semua Kecamatan, Semua Kel/Desa	PENDAPATAN ASLI DAERAH (PAD)				Seluruh ASN pada bidang di perangkat daerah	12 Paket	150.000.000	DINAS KEPEMUDAAN, OLAHRAGA DAN PARIWISATA
	2	19	01	2.06	0005	Penyediaan Barang Cetakan dan Penggandaan															

No	Kode					Urusan / Bidang Urusan / Program / Kegiatan / Sub Kegiatan	Indikator Program / Kegiatan / Sub Kegiatan	Target Akhir Periode Renstra OPD	Realisasi Capaian RENJA OPD Tahun 2023	Prakiraan Capaian Target RENJA OPD Tahun 2024	Capaian Kinerja Dan Kerangka Pendanaan							Kelompok Sasaran	Prakiraan Maju Rencana Tahun 2024		Perangkat Daerah
											Target 2025	Pagu Indikatif (Rp)	Lokasi	Sumber Dana	Prioritas Daerah Kota	Prioritas Daerah Provinsi	Prioritas Nasional		Target	Pagu Indikatif (Rp)	
1	*2*					*3*	*4*	*5*	*6*	*7*	*8*	*9*	*10*	*11*	*13*	*14*	*15*	*16*	*17*	*18*	*19*
							Jumlah Paket Barang Cetakan dan Penggandaan yang Disediakan	12 Paket			12 Paket	135.153.880	Kota Pontianak, Semua Kecamatan, Semua Kel/Desa	PENDAPATAN ASLI DAERAH (PAD)				Seluruh ASN pada bidang di perangkat daerah	12 Paket	150.000.000	DINAS KEPEMUDAAN, OLAHRAGA DAN PARIWISATA
	2	19	01	2.06	0006	Penyediaan Bahan Bacaan dan Peraturan Perundang-undangan															
							Jumlah Dokumen Bahan Bacaan dan Peraturan Perundang-Undangan yang Disediakan	12 Dokumen			12 Dokumen	3.000.000	Kota Pontianak, Semua Kecamatan, Semua Kel/Desa	PENDAPATAN ASLI DAERAH (PAD)				Seluruh ASN pada bidang di perangkat daerah	12 Dokumen	3.000.000	DINAS KEPEMUDAAN, OLAHRAGA DAN PARIWISATA
	2	19	01	2.06	0009	Penyelenggaraan Rapat Koordinasi dan Konsultasi SKPD															
							Jumlah Laporan Penyelenggaraan Rapat Koordinasi dan Konsultasi SKPD	12 Laporan			12 Laporan	140.000.000	Kota Pontianak, Semua Kecamatan, Semua Kel/Desa	PENDAPATAN ASLI DAERAH (PAD)				Seluruh ASN pada bidang di perangkat daerah	12 Laporan	184.115.824	DINAS KEPEMUDAAN, OLAHRAGA DAN PARIWISATA
	2	19	01	2.08		Penyediaan Jasa Penunjang Urusan Pemerintahan Daerah	Persentase penyediaan jasa penunjang urusan pemerintah daerah	100Persen			100 persen	1.214.054.144			PD-1	PD-1	PN-7	Seluruh ASN pada bidang di perangkat daerah	100Persen	1.224.000.000	
	2	19	01	2.08	0001	Penyediaan Jasa Surat Menyurat															
							Jumlah Laporan Penyediaan Jasa Surat Menyurat	12 Laporan			12 Laporan	4.000.000	Kota Pontianak, Semua Kecamatan, Semua Kel/Desa	PENDAPATAN ASLI DAERAH (PAD)				Seluruh ASN pada bidang di perangkat daerah	12 Laporan	4.000.000	DINAS KEPEMUDAAN, OLAHRAGA DAN PARIWISATA
	2	19	01	2.08	0002	Penyediaan Jasa Komunikasi, Sumber Daya Air dan Listrik															

No	Kode					Urusan / Bidang Urusan / Program / Kegiatan / Sub Kegiatan	Indikator Program / Kegiatan / Sub Kegiatan	Target Akhir Periode Renstra OPD	Realisasi Capaian RENJA OPD Tahun 2023	Prakiraan Capaian Target RENJA OPD Tahun 2024	Capaian Kinerja Dan Kerangka Pendanaan							Kelompok Sasaran	Prakiraan Maju Rencana Tahun 2024		Perangkat Daerah
											Target 2025	Pagu Indikatif (Rp)	Lokasi	Sumber Dana	Prioritas Daerah Kota	Prioritas Daerah Provinsi	Prioritas Nasional		Target	Pagu Indikatif (Rp)	
1	*2*					*3*	*4*	*5*	*6*	*7*	*8*	*9*	*10*	*11*	*13*	*14*	*15*	*16*	*17*	*18*	*19*
							Jumlah Laporan Penyediaan Jasa Komunikasi, Sumber Daya Air dan Listrik yang Disediakan	12 Laporan			12 Laporan	100.000.000	Kota Pontianak, Semua Kecamatan, Semua Kel/Desa	PENDAPATAN ASLI DAERAH (PAD)				Seluruh ASN pada bidang di perangkat daerah	12 Laporan	100.000.000	DINAS KEPEMUDAAN, OLAHRAGA DAN PARIWISATA
	2	19	01	2.08	0004	Penyediaan Jasa Pelayanan Umum Kantor															
							Jumlah Laporan Penyediaan Jasa Pelayanan Umum Kantor yang Disediakan	12 Laporan			12 Laporan	1.110.054.144	Kota Pontianak, Semua Kecamatan, Semua Kel/Desa	PENDAPATAN ASLI DAERAH (PAD)				Seluruh ASN pada bidang di perangkat daerah	12 Laporan	1.120.000.000	DINAS KEPEMUDAAN, OLAHRAGA DAN PARIWISATA
	2	19	01	2.09		Pemeliharaan Barang Milik Daerah Penunjang Urusan Pemerintahan Daerah	Persentase pemeliharaan Barang Milik Daerah Penunjang urusan pemerintah daerah	95persen			95 persen	144.580.000			PD-1	PD-1	PN-7	Seluruh ASN pada bidang di perangkat daerah	95persen	144.580.000	
	2	19	01	2.09	0002	Penyediaan Jasa Pemeliharaan, Biaya Pemeliharaan, Pajak dan Perizinan Kendaraan Dinas Operasional atau Lapangan															
							Jumlah Kendaraan Dinas Operasional atau Lapangan yang Dipelihara dan dibayarkan Pajak dan Perizinannya	3 Unit			3 Unit	58.280.000	Kota Pontianak, Semua Kecamatan, Semua Kel/Desa	PENDAPATAN ASLI DAERAH (PAD)				Seluruh ASN pada bidang di perangkat daerah	3 Unit	58.280.000	DINAS KEPEMUDAAN, OLAHRAGA DAN PARIWISATA
	2	19	01	2.09	0006	Pemeliharaan Peralatan dan Mesin Lainnya															
							Jumlah Peralatan dan Mesin Lainnya yang Dipelihara	12 Unit			12 Unit	36.300.000	Kota Pontianak, Semua Kecamatan, Semua Kel/Desa	PENDAPATAN ASLI DAERAH (PAD)				Seluruh ASN pada bidang di perangkat daerah	12 Unit	36.300.000	DINAS KEPEMUDAAN, OLAHRAGA DAN PARIWISATA
	2	19	01	2.09	0011	Pemeliharaan/Rehabilitasi Sarana dan Prasarana Pendukung Gedung Kantor atau Bangunan Lainnya															

No	Kode					Urusan / Bidang Urusan / Program / Kegiatan / Sub Kegiatan	Indikator Program / Kegiatan / Sub Kegiatan	Target Akhir Periode Renstra OPD	Realisasi Capaian RENJA OPD Tahun 2023	Prakiraan Capaian Target RENJA OPD Tahun 2024	Capaian Kinerja Dan Kerangka Pendanaan							Kelompok Sasaran	Prakiraan Maju Rencana Tahun 2024		Perangkat Daerah
											Target 2025	Pagu Indikatif (Rp)	Lokasi	Sumber Dana	Prioritas Daerah Kota	Prioritas Daerah Provinsi	Prioritas Nasional		Target	Pagu Indikatif (Rp)	
1	*2*					*3*	*4*	*5*	*6*	*7*	*8*	*9*	*10*	*11*	*13*	*14*	*15*	*16*	*17*	*18*	*19*
							Jumlah Sarana dan Prasarana Pendukung Gedung Kantor atau Bangunan Lainnya yang Dipelihara/Direhabilitasi				1 Unit	50.000.000	Kota Pontianak, Semua Kecamatan, Semua Kel/Desa	PENDAPATAN ASLI DAERAH (PAD)				Seluruh ASN pada bidang di perangkat daerah		50.000.000	DINAS KEPEMUDAAN, OLAHRAGA DAN PARIWISATA
124	2	19	02			PROGRAM PENGEMBANGAN KAPASITAS DAYA SAING KEPEMUDAAN	Indeks pengembangan kapasitas daya saing kepemudaan	70 Indeks			70 Indeks	1.305.457.250							70 Indeks	1.271.388.266	
	2	19	02	2.01		Penyadaran, Pemberdayaan, dan Pengembangan Pemuda dan Kepemudaan Terhadap Pemuda Pelopor Kabupaten/Kota, Wirausaha Muda Pemula, dan Pemuda Kader Kabupaten/Kota	Persentase Penyadaran , dan Pengembangan Pemuda dan Kepemudaan Terhadap Pemuda Pelopor Kabupaten/Kota, Wirausaha Muda Pemula, dan Pemuda Kader Kabupaten/Kota	100persen			100 persen	454.579.000			PD-1	PD-1	PN-4	Organisasi Kepemudaan tingkat Kota untuk peningkatan kapasitas	100persen	460.000.000	
	2	19	02	2.01	0011	Koordinasi, Sinkronisasi, dan Penyelenggaraan Pengembangan Kewirausahaan Pemuda Bagi Wirausaha pemula Tingkat Kabupaten/kota															
							Jumlah Wirausaha Muda Tingkat kabupaten/kota Yang Difasilitasi Pengembangan Kewirausahaan Pemuda	45 Orang			45 Orang	50.000.000	Kota Pontianak, Semua Kecamatan, Semua Kel/Desa	PENDAPATAN ASLI DAERAH (PAD)				Organisasi Kepemudaan tingkat Kota untuk peningkatan kapasitas	45 Orang	50.000.000	DINAS KEPEMUDAAN, OLAHRAGA DAN PARIWISATA
	2	19	02	2.01	0012	Pemberian Penghargaan Kepemudaan bagi yang berprestasi dan/atau berjasa dalam memajukan potensi pemuda															
							Jumlah yang menerima penghargaan pemuda	7 Orang			27 Orang	50.000.000	Kota Pontianak, Semua Kecamatan, Semua Kel/Desa	PENDAPATAN ASLI DAERAH (PAD)				Organisasi Kepemudaan tingkat Kota untuk peningkatan kapasitas	7 Orang	50.000.000	DINAS KEPEMUDAAN, OLAHRAGA DAN PARIWISATA
	2	19	02	2.01	0014	Pelaksanaan koordinasi dan sinkronisasi Pemenuhan Hak Pemuda di tingkat kabupaten/kota															

No	Kode					Urusan / Bidang Urusan / Program / Kegiatan / Sub Kegiatan	Indikator Program / Kegiatan / Sub Kegiatan	Target Akhir Periode Renstra OPD	Realisasi Capaian RENJA OPD Tahun 2023	Prakiraan Capaian Target RENJA OPD Tahun 2024	Capaian Kinerja Dan Kerangka Pendanaan							Kelompok Sasaran	Prakiraan Maju Rencana Tahun 2024		Perangkat Daerah
											Target 2025	Pagu Indikatif (Rp)	Lokasi	Sumber Dana	Prioritas Daerah Kota	Prioritas Daerah Provinsi	Prioritas Nasional		Target	Pagu Indikatif (Rp)	
1	*2*					*3*	*4*	*5*	*6*	*7*	*8*	*9*	*10*	*11*	*13*	*14*	*15*	*16*	*17*	*18*	*19*
							Jumlah pemuda di tingkat kabupaten/kota yang haknya terpenuhi	40 Orang			200 Orang	300.000.000	Kota Pontianak, Semua Kecamatan, Semua Kel/Desa	PENDAPATAN ASLI DAERAH (PAD)				Organisasi Kepemudaan tingkat Kota untuk peningkatan kapasitas	40 Orang	300.000.000	DINAS KEPEMUDAAN, OLAHRAGA DAN PARIWISATA
	2	19	02	2.01	0015	Koordinasi, Sinkronisasi dan Penyelenggaraan Pengembangan Kepeloporan Pemuda bagi Pemuda Pelopor Tingkat Kabupaten/kota															
							Jumlah Pemuda Pelopor Tingkat kabupaten/kota dari Seluruh Kabupaten/Kota yang difasilitasi dalam Pengembangan Kepeloporan Pemuda	11 Orang			12 Orang	54.579.000	Kota Pontianak, Semua Kecamatan, Semua Kel/Desa	PENDAPATAN ASLI DAERAH (PAD)				Organisasi Kepemudaan tingkat Kota untuk peningkatan kapasitas	11 Orang	60.000.000	DINAS KEPEMUDAAN, OLAHRAGA DAN PARIWISATA
	2	19	02	2.02		Pemberdayaan dan Pengembangan Organisasi Kepemudaan Tingkat Daerah Kabupaten/Kota	Persentase Pemberdayaan dan Pengembangan Organisasi Kepemudaan Tingkat Daerah Kabupaten/Kota	95persen			95 persen	850.878.250			PD-1	PD-1	PN-4	Organisasi Kepemudaan tingkat Kota untuk peningkatan kapasitas	95persen	811.388.266	
	2	19	02	2.02	0003	Koordinasi, sinkronisasi, dan penyelenggaran pengembangan organisasi kepemudaan tingkat kabupaten/kota															
							Jumlah Organisasi Kepramukaan Tingkat Daerah yang Meningkat Kapasitasnya	1 Dokumen			97 Organisasi	850.878.250	Kota Pontianak, Semua Kecamatan, Semua Kel/Desa	PENDAPATAN ASLI DAERAH (PAD)				Organisasi Kepemudaan tingkat Kota untuk peningkatan kapasitas	1 Dokumen	811.388.266	DINAS KEPEMUDAAN, OLAHRAGA DAN PARIWISATA
125	2	19	03			PROGRAM PENGEMBANGAN KAPASITAS DAYA SAING KEOLAHRAGAAN	Indeks pengembangan kapasitas daya saing olahraga	70 Indeks			70 Indeks	5.018.891.380							70 Indeks	4.184.237.500	
	2	19	03	2.02		Penyelenggaraan Kejuaraan Olahraga Tingkat Daerah Kabupaten/Kota	Jumlah Dokumen penyelenggaraan kejuaraan olahraga tingkat daerah	15Dokumen			5 Dokumen	300.000.000			PD-1	PD-1	PN-4	Atlet yang mengikuti Kejuaran Multi event dan singel event	5Dokumen	300.000.000	
	2	19	03	2.02	0004	Penyelenggaraan Kejuaraan Olahraga Multi Event dan Single Event Tingkat Kabupaten/Kota															

No	Kode					Urusan / Bidang Urusan / Program / Kegiatan / Sub Kegiatan	Indikator Program / Kegiatan / Sub Kegiatan	Target Akhir Periode Renstra OPD	Realisasi Capaian RENJA OPD Tahun 2023	Prakiraan Capaian Target RENJA OPD Tahun 2024	Capaian Kinerja Dan Kerangka Pendanaan							Kelompok Sasaran	Prakiraan Maju Rencana Tahun 2024		Perangkat Daerah
											Target 2025	Pagu Indikatif (Rp)	Lokasi	Sumber Dana	Prioritas Daerah Kota	Prioritas Daerah Provinsi	Prioritas Nasional		Target	Pagu Indikatif (Rp)	
1	*2*					*3*	*4*	*5*	*6*	*7*	*8*	*9*	*10*	*11*	*13*	*14*	*15*	*16*	*17*	*18*	*19*
							Jumlah Kejuaraan Olahraga Multi Event dan Single Event Tingkat Kabupaten/Kota	15 Dokumen			5 Kegiatan	150.000.000	Kota Pontianak, Semua Kecamatan, Semua Kel/Desa	PENDAPATAN ASLI DAERAH (PAD)				Atlet yang mengikuti Kejuaran Multi event dan singel event	5 Dokumen	150.000.000	DINAS KEPEMUDAAN, OLAHRAGA DAN PARIWISATA
	2	19	03	2.02	0006	Keikutsertaan anggota kontingen kabupaten/kota dalam Penyelenggaraan pekan dan kejuaraan olahraga															
							Jumlah Peserta pada Penyelenggaraan Kejuaraan Tingkat kabupaten/kota	3 Dokumen			350 Orang	150.000.000	Kota Pontianak, Semua Kecamatan, Semua Kel/Desa	PENDAPATAN ASLI DAERAH (PAD)				Atlet yang mengikuti Kejuaran Multi event dan singel event	1 Dokumen	150.000.000	DINAS KEPEMUDAAN, OLAHRAGA DAN PARIWISATA
	2	19	03	2.03		Pembinaan dan Pengembangan Olahraga Prestasi Tingkat Daerah Provinsi	Persentase Atlet yang mengikuti kejuaraan Tingkat Provinsi	100persen			100 persen	150.000.000			PD-1	PD-1	PN-4	Atlet yang mengikuti Kejuaran Multi event dan singel event	100persen	150.000.000	
	2	19	03	2.03	0006	Seleksi Atlet Daerah															
							Jumlah Atlet Daerah yang Diseleksi	150 Orang			90 Orang	150.000.000	Kota Pontianak, Semua Kecamatan, Semua Kel/Desa	PENDAPATAN ASLI DAERAH (PAD)				Atlet yang mengikuti Kejuaran Multi event dan singel event	150 Orang	150.000.000	DINAS KEPEMUDAAN, OLAHRAGA DAN PARIWISATA
	2	19	03	2.04		Pembinaan dan Pengembangan Organisasi Olahraga	Persentase Pembinaan dan Pengembangan Organisasi Olahraga	100persen			100 persen	2.500.000.000			PD-1	PD-1	PN-4	Atlet yang mengikuti Kejuaran Multi event dan singel event	100persen	2.500.000.000	
	2	19	03	2.04	0006	Peningkatan Kerja Sama Organisasi Keolahragaan Kabupaten/Kota dengan Lembaga Terkait															

No	Kode					Urusan / Bidang Urusan / Program / Kegiatan / Sub Kegiatan	Indikator Program / Kegiatan / Sub Kegiatan	Target Akhir Periode Renstra OPD	Realisasi Capaian RENJA OPD Tahun 2023	Prakiraan Capaian Target RENJA OPD Tahun 2024	Capaian Kinerja Dan Kerangka Pendanaan							Kelompok Sasaran	Prakiraan Maju Rencana Tahun 2024		Perangkat Daerah
											Target 2025	Pagu Indikatif (Rp)	Lokasi	Sumber Dana	Prioritas Daerah Kota	Prioritas Daerah Provinsi	Prioritas Nasional		Target	Pagu Indikatif (Rp)	
1	*2*					*3*	*4*	*5*	*6*	*7*	*8*	*9*	*10*	*11*	*13*	*14*	*15*	*16*	*17*	*18*	*19*
							Jumlah Dokumen Hasil Peningkatan Kerja Sama Organisasi Keolahragaan Kabupaten/Kota	3 Organisasi			3 Dokumen	2.500.000.000	Kota Pontianak, Semua Kecamatan, Semua Kel/Desa	PENDAPATAN ASLI DAERAH (PAD)				Atlet yang mengikuti Kejuaran Multi event dan singel event	3 Organisasi	2.500.000.000	DINAS KEPEMUDAAN, OLAHRAGA DAN PARIWISATA
	2	19	03	2.05		Pembinaan dan Pengembangan Olahraga Rekreasi	Persentase Pembinaan dan Pengembangan Olahraga Rekreasi	100persen			100 persen	2.068.891.380			PD-1	PD-1	PN-4	Atlet yang mengikuti Kejuaran Multi event dan singel event	100persen	1.234.237.500	
	2	19	03	2.05	0009	Penyediaan prasarana dan sarana olahraga rekreasi melalui perencanaan, pengadaan, pemanfaatan, pemeliharaan, pengembangan, dan pengawasan															
							Jumlah Prasarana dan Sarana Kepramukaan kabupaten/kota yang Tersedia dan Termanfaatkan	7 Unit			8 Unit	718.891.380	Kota Pontianak, Semua Kecamatan, Semua Kel/Desa	PENDAPATAN ASLI DAERAH (PAD)				Atlet yang mengikuti Kejuaran Multi event dan singel event	7 Unit	734.237.500	DINAS KEPEMUDAAN, OLAHRAGA DAN PARIWISATA
	2	19	03	2.05	0010	Pemassalan olahraga dan penyelenggaraan festival Olahraga Rekreasi yang berjenjang dan berkelanjutan pada tingkat daerah, nasional, dan internasional															
							Jumlah Lembaga yang terfasilitasi dalam Pengembangan dan Pemasalan Festival dan Olahraga Rekreasi	5 Dokumen			3 Lembaga	1.350.000.000	Kota Pontianak, Semua Kecamatan, Semua Kel/Desa	PENDAPATAN ASLI DAERAH (PAD)				Atlet yang mengikuti Kejuaran Multi event dan singel event	5 Dokumen	500.000.000	DINAS KEPEMUDAAN, OLAHRAGA DAN PARIWISATA
126	2	19	04			PROGRAM PENGEMBANGAN KAPASITAS KEPRAMUKAAN	Persentase partisipasi dalam kegiatan kepramukaan yang dilaksanakan oleh Kwarcab	90 Persen			90 Persen	150.000.000							90 Persen	150.000.000	
	2	19	04	2.01		Pembinaan dan Pengembangan Organisasi Kepramukaan	Jumlah Peserta yang berpartisipasi dalam kegiatan kepramukaan yang dilaksanakan oleh Kwarcab	90Orang			90 Orang	150.000.000			PD-1	PD-1	PN-4	Organisasi Kepemudaan tingkat Kota untuk peningkatan kapasitas	90Orang	150.000.000	
	2	19	04	2.01	0005	Penyelenggaraan Kegiatan Kepramukaan Tingkat Daerah															

No	Kode					Urusan / Bidang Urusan / Program / Kegiatan / Sub Kegiatan	Indikator Program / Kegiatan / Sub Kegiatan	Target Akhir Periode Renstra OPD	Realisasi Capaian RENJA OPD Tahun 2023	Prakiraan Capaian Target RENJA OPD Tahun 2024	Capaian Kinerja Dan Kerangka Pendanaan							Kelompok Sasaran	Prakiraan Maju Rencana Tahun 2024		Perangkat Daerah
											Target 2025	Pagu Indikatif (Rp)	Lokasi	Sumber Dana	Prioritas Daerah Kota	Prioritas Daerah Provinsi	Prioritas Nasional		Target	Pagu Indikatif (Rp)	
1	*2*					*3*	*4*	*5*	*6*	*7*	*8*	*9*	*10*	*11*	*13*	*14*	*15*	*16*	*17*	*18*	*19*
							Jumlah Laporan Kegiatan Kepramukaan Tingkat Daerah	1 Laporan			1 Laporan	150.000.000	Kota Pontianak, Semua Kecamatan, Semua Kel/Desa	PENDAPATAN ASLI DAERAH (PAD)				Organisasi Kepemudaan tingkat Kota untuk peningkatan kapasitas	1 Laporan	150.000.000	DINAS KEPEMUDAAN, OLAHRAGA DAN PARIWISATA
	3					URUSAN PEMERINTAHAN PILIHAN						2.853.947.336								2.503.777.400	
	3	26				URUSAN PEMERINTAHAN BIDANG PARIWISATA						2.853.947.336								2.503.777.400	
127	3	26	02			PROGRAM PENINGKATAN DAYA TARIK DESTINASI PARIWISATA	Persentase peningkatan Daya Tarik Destinasi Pariwisata	85 Persen			85 Persen	473.675.740							85 Persen	903.777.400	
	3	26	02	2.01		Pengelolaan Daya Tarik Wisata Kabupaten/Kota	Persentase meningkatnya Pengelolaan Daya Tarik Wisata Kabupaten/Kota	100persen			100 persen	303.675.740			PD-4	PD-3	PN-3	Destinasi Wisata serta kelompok sadar wisata	100persen	653.777.400	
	3	26	02	2.01	0007	Monitoring dan Evaluasi Pengelolaan Daya Tarik Wisata Kabupaten/Kota															
							Jumlah Laporan hasil pelaksanaan Monitoring dan evaluasi Pengelolaan Daya Tarik Wisata Kabupaten/Kota	3 Dokumen			3 Laporan	55.000.000	Kota Pontianak, Semua Kecamatan, Semua Kel/Desa	PENDAPATAN ASLI DAERAH (PAD)				Destinasi Wisata serta kelompok sadar wisata	3 Dokumen	55.000.000	DINAS KEPEMUDAAN, OLAHRAGA DAN PARIWISATA
	3	26	02	2.01	0008	Peningkatan Kapasitas SDM Pengelola Daya Tarik Wisata Unggulan Kabupaten/Kota															
							Jumlah Orang Pengelola Daya Tarik Wisata Unggulan yang Dikembangkan	5 Lokasi			5 Orang	248.675.740	Kota Pontianak, Semua Kecamatan, Semua Kel/Desa	PENDAPATAN ASLI DAERAH (PAD)				Destinasi Wisata serta kelompok sadar wisata	5 Lokasi	598.777.400	DINAS KEPEMUDAAN, OLAHRAGA DAN PARIWISATA
	3	26	02	2.01	0009	Perencanaan dan Perancangan Daya Tarik Wisata Unggulan Kabupaten/Kota															
							Jumlah Dokumen Perancangan dan Perencanaan Pengembangan Daya Tarik Wisata Unggulan Kabupaten/Kota	1 Dokumen			1 Dokumen	0	Kota Pontianak, Semua Kecamatan, Semua Kel/Desa	PENDAPATAN ASLI DAERAH (PAD)				Destinasi Wisata serta kelompok sadar wisata	1 Dokumen	0	DINAS KEPEMUDAAN, OLAHRAGA DAN PARIWISATA

No	Kode					Urusan / Bidang Urusan / Program / Kegiatan / Sub Kegiatan	Indikator Program / Kegiatan / Sub Kegiatan	Target Akhir Periode Renstra OPD	Realisasi Capaian RENJA OPD Tahun 2023	Prakiraan Capaian Target RENJA OPD Tahun 2024	Capaian Kinerja Dan Kerangka Pendanaan							Kelompok Sasaran	Prakiraan Maju Rencana Tahun 2024		Perangkat Daerah
											Target 2025	Pagu Indikatif (Rp)	Lokasi	Sumber Dana	Prioritas Daerah Kota	Prioritas Daerah Provinsi	Prioritas Nasional		Target	Pagu Indikatif (Rp)	
1	*2*					*3*	*4*	*5*	*6*	*7*	*8*	*9*	*10*	*11*	*13*	*14*	*15*	*16*	*17*	*18*	*19*
	3	26	02	2.03		Pengelolaan Destinasi Pariwisata Kabupaten/Kota	Persentase Meningkatnya Pengelolaan Destinasi Pariwisata Kabupaten/Kota	100persen			100 persen	170.000.000			PD-4	PD-3	PN-3	Destinasi Wisata serta kelompok sadar wisata	100persen	250.000.000	
	3	26	02	2.03	0003	Pengembangan Destinasi Pariwisata Kabupaten/Kota															
							Jumlah Destinasi Pariwisata Kabupaten/Kota yang Dikembangkan Sesuai dengan Tahapan Pengembangan (Rintisan, Berkembang, Pemantapan, Revitalisasi)	1 Lokasi			2 Lokasi	0	Kota Pontianak, Semua Kecamatan, Semua Kel/Desa	PENDAPATAN ASLI DAERAH (PAD)				Destinasi Wisata serta kelompok sadar wisata	0 Lokasi	0	DINAS KEPEMUDAAN, OLAHRAGA DAN PARIWISATA
	3	26	02	2.03	0006	Pemberdayaan Masyarakat dalam Pengelolaan Destinasi Pariwisata Kabupaten/Kota															
							Jumlah Laporan Hasil Pemberdayaan Masyarakat dalam Pengelolaan Destinasi Pariwisata Kabupaten/Kota	3 Laporan			3 Laporan	0	Kota Pontianak, Semua Kecamatan, Semua Kel/Desa	PENDAPATAN ASLI DAERAH (PAD)				Destinasi Wisata serta kelompok sadar wisata	3 Laporan	250.000.000	DINAS KEPEMUDAAN, OLAHRAGA DAN PARIWISATA
	3	26	02	2.03	0008	Penyusunan Rencana Induk Pembangunan Kepariwisataan Daerah Kabupaten/Kota															
							Jumlah Dokumen Rencana Induk Pembangunan Kepariwisataan Daerah Kab/Kota	1 Dokumen			1 Dokumen	170.000.000	Kota Pontianak, Semua Kecamatan, Semua Kel/Desa	PENDAPATAN ASLI DAERAH (PAD)				Destinasi Wisata serta kelompok sadar wisata	0 Dokumen	0	DINAS KEPEMUDAAN, OLAHRAGA DAN PARIWISATA
128	3	26	03			PROGRAM PEMASARAN PARIWISATA	Persentase Peningkatan Pemasaran Pariwisata	100 Persen			100 Persen	1.500.000.000							100 Persen	700.000.000	
	3	26	03	2.01		Pemasaran Pariwisata Dalam dan Luar Negeri Daya Tarik, Destinasi dan Kawasan Strategis Pariwisata Kabupaten/Kota	Persentase Pemasaran Pariwisata Dalam dan Luar Negeri Daya Tarik, Destinsi dan Kawasan Strategis Pariwisata Kabupaten/Kota	100persen			100 persen	1.500.000.000			PD-4	PD-3	PN-3	Destinasi Wisata serta kelompok sadar wisata	100persen	700.000.000	
	3	26	03	2.01	0006	Fasilitasi Kegiatan Pemasaran Pariwisata Baik Dalam dan Luar Negeri Pariwisata Kabupaten/Kota															

No	Kode					Urusan / Bidang Urusan / Program / Kegiatan / Sub Kegiatan	Indikator Program / Kegiatan / Sub Kegiatan	Target Akhir Periode Renstra OPD	Realisasi Capaian RENJA OPD Tahun 2023	Prakiraan Capaian Target RENJA OPD Tahun 2024	Capaian Kinerja Dan Kerangka Pendanaan							Kelompok Sasaran	Prakiraan Maju Rencana Tahun 2024		Perangkat Daerah
											Target 2025	Pagu Indikatif (Rp)	Lokasi	Sumber Dana	Prioritas Daerah Kota	Prioritas Daerah Provinsi	Prioritas Nasional		Target	Pagu Indikatif (Rp)	
1	*2*					*3*	*4*	*5*	*6*	*7*	*8*	*9*	*10*	*11*	*13*	*14*	*15*	*16*	*17*	*18*	*19*
							Jumlah Kegiatan Pemasaran Pariwisata Baik Dalam dan Luar Negeri	1 Laporan			1 Kegiatan	1.500.000.000	Kota Pontianak, Semua Kecamatan, Semua Kel/Desa	PENDAPATAN ASLI DAERAH (PAD)				Destinasi Wisata serta kelompok sadar wisata	1 Laporan	700.000.000	DINAS KEPEMUDAAN, OLAHRAGA DAN PARIWISATA
	3	26	03	2.01	0007	Penguatan Promosi Melalui Media Cetak, Elektronik, dan Media Lainnya Baik Dalam dan Luar Negeri															
							Jumlah Dokumen Hasil Penguatan Promosi Melalui Media Cetak, Elektronik, dan Media Lainnya Baik Dalam dan Luar Negeri	0 Promosi			0 Promosi	0	Kota Pontianak, Semua Kecamatan, Semua Kel/Desa	PENDAPATAN ASLI DAERAH (PAD)				Destinasi Wisata serta kelompok sadar wisata	0 Promosi	0	DINAS KEPEMUDAAN, OLAHRAGA DAN PARIWISATA
129	3	26	04			PROGRAM PENGEMBANGAN EKONOMI KREATIF MELALUI PEMANFAATAN DAN PERLINDUNGAN HAK KEKAYAAN INTELEKTUAL	Persentase Pelaku Ekonomi Kreatif Melalui Pemanfaatan dan Perlindungan Kekayaan Intelektual	66 Persen			66 Persen	50.000.000							66 Persen	50.000.000	
	3	26	04	2.02		Pengembangan Ekosistem Ekonomi Kreatif	Pengembangan Ekosistem Ekonomi Kreatif	100persen			100 persen	50.000.000			PD-4	PD-3	PN-3	Pelaku Ekonomi Kreatif	100persen	50.000.000	
	3	26	04	2.02	0014	Fasilitasi penguatan Kekayaan Intelektual															
							Jumlah kegiatan / orang yang mendapat fasilitasi penguatan kekayaan intelektual	1 Dokumen			1 Kegiatan	50.000.000	Kota Pontianak, Semua Kecamatan, Semua Kel/Desa	PENDAPATAN ASLI DAERAH (PAD)				Pelaku Ekonomi Kreatif	1 Dokumen	50.000.000	DINAS KEPEMUDAAN, OLAHRAGA DAN PARIWISATA
130	3	26	05			PROGRAM PENGEMBANGAN SUMBER DAYA PARIWISATA DAN EKONOMI KREATIF	Persentase Pelaku Ekonomi Kreatif Yang Mengikuti Pelatihan Ekonomi Kreatif	32 Persen			32 Persen	830.271.596							32 Persen	850.000.000	

No	Kode					Urusan / Bidang Urusan / Program / Kegiatan / Sub Kegiatan	Indikator Program / Kegiatan / Sub Kegiatan	Target Akhir Periode Renstra OPD	Realisasi Capaian RENJA OPD Tahun 2023	Prakiraan Capaian Target RENJA OPD Tahun 2024	Capaian Kinerja Dan Kerangka Pendanaan							Kelompok Sasaran	Prakiraan Maju Rencana Tahun 2024		Perangkat Daerah
											Target 2025	Pagu Indikatif (Rp)	Lokasi	Sumber Dana	Prioritas Daerah Kota	Prioritas Daerah Provinsi	Prioritas Nasional		Target	Pagu Indikatif (Rp)	
1	*2*					*3*	*4*	*5*	*6*	*7*	*8*	*9*	*10*	*11*	*13*	*14*	*15*	*16*	*17*	*18*	*19*
	3	26	05	2.01		Pelaksanaan Peningkatan Kapasitas Sumber Daya Manusia Pariwisata dan Ekonomi Kreatif Tingkat Dasar	Persentase Pelaksanaan Peningkatan Kapasitas Sumber Daya Manusia Pariwisata dan Ekonomi Kreatif Tingkat Dasar	100persen			100 persen	830.271.596			PD-4	PD-3	PN-3	Pelaku Ekonomi Kreatif	100persen	850.000.000	
	3	26	05	2.01	0005	Fasilitasi Proses Kreasi, Produksi, Distribusi Konsumsi dan Konservasi Ekonomi Kreatif															
							Jumlah Laporan Hasil Fasilitasi Proses Kreasi, Produksi, Distribusi Konsumsi, dan Konservasi Ekonomi Kreatif	1 Laporan			1 Laporan	780.271.596	Kota Pontianak, Semua Kecamatan, Semua Kel/Desa	PENDAPATAN ASLI DAERAH (PAD)				Pelaku Ekonomi Kreatif	1 Laporan	800.000.000	DINAS KEPEMUDAAN, OLAHRAGA DAN PARIWISATA
	3	26	05	2.01	0006	Fasilitasi Pengembangan Kompetensi Sumber Daya Manusia Ekonomi Kreatif															
							Jumlah SDM Ekonomi Kreatif yang Mengikuti Fasilitasi Pengembangan Kompetensi Sumber Daya Manusia Ekonomi Kreatif	70 Orang			70 Orang	50.000.000	Kota Pontianak, Semua Kecamatan, Semua Kel/Desa	PENDAPATAN ASLI DAERAH (PAD)				Pelaku Ekonomi Kreatif	70 Orang	50.000.000	DINAS KEPEMUDAAN, OLAHRAGA DAN PARIWISATA
						DINAS PERPUSTAKAAN DAN KEARSIPAN						21.270.803.000								10.146.178.150	
	2					URUSAN PEMERINTAHAN WAJIB YANG TIDAK BERKAITAN DENGAN PELAYANAN DASAR						21.270.803.000								10.146.178.150	
	2	23				URUSAN PEMERINTAHAN BIDANG PERPUSTAKAAN						21.002.768.400								9.575.578.150	
131	2	23	01			PROGRAM PENUNJANG URUSAN PEMERINTAHAN DAERAH KABUPATEN/KOTA	Tingkat Kepuasan Bidang Terhadap Pelayanan Kesekretariatan	95 Persen			95 Persen	8.849.520.500							95 Persen	8.460.258.750	
	2	23	01	2.01		Perencanaan, Penganggaran, dan Evaluasi Kinerja Perangkat Daerah	Persentase pelaksanaan perencanaan, penganggaran dan evaluasi kinerja perangkat daerah	100persen			100 persen	40.184.000			PD-3	PD-1	PN-7	Kota Pontianak	100persen	33.400.000	
	2	23	01	2.01	0001	Penyusunan Dokumen Perencanaan Perangkat Daerah															

No	Kode					Urusan / Bidang Urusan / Program / Kegiatan / Sub Kegiatan	Indikator Program / Kegiatan / Sub Kegiatan	Target Akhir Periode Renstra OPD	Realisasi Capaian RENJA OPD Tahun 2023	Prakiraan Capaian Target RENJA OPD Tahun 2024	Capaian Kinerja Dan Kerangka Pendanaan							Kelompok Sasaran	Prakiraan Maju Rencana Tahun 2024		Perangkat Daerah
											Target 2025	Pagu Indikatif (Rp)	Lokasi	Sumber Dana	Prioritas Daerah Kota	Prioritas Daerah Provinsi	Prioritas Nasional		Target	Pagu Indikatif (Rp)	
1	*2*					*3*	*4*	*5*	*6*	*7*	*8*	*9*	*10*	*11*	*13*	*14*	*15*	*16*	*17*	*18*	*19*
							Jumlah Dokumen Perencanaan Perangkat Daerah	24 Dokumen			8 Dokumen	23.967.000	Kota Pontianak, Semua Kecamatan, Semua Kel/Desa	PENDAPATAN ASLI DAERAH (PAD)				Kota Pontianak	8 Dokumen	14.400.000	DINAS PERPUSTAKAAN DAN KEARSIPAN
	2	23	01	2.01	0002	Koordinasi dan Penyusunan Dokumen RKA-SKPD															
							Jumlah Dokumen RKA-SKPD dan Laporan Hasil Koordinasi Penyusunan Dokumen RKA-SKPD	3 Dokumen			1 Dokumen	4.950.000	Kota Pontianak, Semua Kecamatan, Semua Kel/Desa	PENDAPATAN ASLI DAERAH (PAD)				Kota Pontianak	1 Dokumen	5.500.000	DINAS PERPUSTAKAAN DAN KEARSIPAN
	2	23	01	2.01	0003	Koordinasi dan Penyusunan Dokumen Perubahan RKA-SKPD															
							Jumlah Dokumen Perubahan RKA-SKPD dan Laporan Hasil Koordinasi Penyusunan Dokumen Perubahan RKA-SKPD	3 Dokumen			1 Dokumen	4.450.000	Kota Pontianak, Semua Kecamatan, Semua Kel/Desa	PENDAPATAN ASLI DAERAH (PAD)				Kota Pontianak	1 Dokumen	5.500.000	DINAS PERPUSTAKAAN DAN KEARSIPAN
	2	23	01	2.01	0007	Evaluasi Kinerja Perangkat Daerah															
							Jumlah Laporan Evaluasi Kinerja Perangkat Daerah	19 Laporan			19 Laporan	6.817.000	Kota Pontianak, Semua Kecamatan, Semua Kel/Desa	PENDAPATAN ASLI DAERAH (PAD)				Kota Pontianak	19 Laporan	8.000.000	DINAS PERPUSTAKAAN DAN KEARSIPAN
	2	23	01	2.02		Administrasi Keuangan Perangkat Daerah	Persentase pemenuhan administrasi keuangan perangkat daerah	100Persen			100 Persen	7.451.983.000			PD-3	PD-1	PN-7	Kota Pontianak	100Persen	6.489.493.000	
	2	23	01	2.02	0001	Penyediaan Gaji dan Tunjangan ASN															

No	Kode					Urusan / Bidang Urusan / Program / Kegiatan / Sub Kegiatan	Indikator Program / Kegiatan / Sub Kegiatan	Target Akhir Periode Renstra OPD	Realisasi Capaian RENJA OPD Tahun 2023	Prakiraan Capaian Target RENJA OPD Tahun 2024	Capaian Kinerja Dan Kerangka Pendanaan							Kelompok Sasaran	Prakiraan Maju Rencana Tahun 2024		Perangkat Daerah
											Target 2025	Pagu Indikatif (Rp)	Lokasi	Sumber Dana	Prioritas Daerah Kota	Prioritas Daerah Provinsi	Prioritas Nasional		Target	Pagu Indikatif (Rp)	
1	*2*					*3*	*4*	*5*	*6*	*7*	*8*	*9*	*10*	*11*	*13*	*14*	*15*	*16*	*17*	*18*	*19*
							Jumlah Orang yang Menerima Gaji dan Tunjangan ASN	43 Orang/bulan			43 Orang/bulan	7.255.803.000	Kota Pontianak, Semua Kecamatan, Semua Kel/Desa	PENDAPATAN ASLI DAERAH (PAD), DANA TRANSFER UMUM-DANA ALOKASI UMUM				Kota Pontianak	43 Orang/bulan	6.323.133.000	DINAS PERPUSTAKAAN DAN KEARSIPAN
	2	23	01	2.02	0003	Pelaksanaan Penatausahaan dan															
							Jumlah Dokumen Penatausahaan dan Pengujian/Verifikasi Keuangan SKPD	1 Dokumen			1 Dokumen	188.880.000	Kota Pontianak, Semua Kecamatan, Semua Kel/Desa	PENDAPATAN ASLI DAERAH (PAD)				Kota Pontianak	1 Dokumen	156.360.000	DINAS PERPUSTAKAAN DAN KEARSIPAN
	2	23	01	2.02	0004	Koordinasi dan Pelaksanaan Akuntansi SKPD															
							Jumlah Dokumen Koordinasi dan Pelaksanaan Akuntansi SKPD	21 Dokumen			7 Dokumen	7.300.000	Kota Pontianak, Semua Kecamatan, Semua Kel/Desa	PENDAPATAN ASLI DAERAH (PAD)				Kota Pontianak	7 Dokumen	10.000.000	DINAS PERPUSTAKAAN DAN KEARSIPAN
	2	23	01	2.05		Administrasi Kepegawaian Perangkat Daerah	Persentase pemenuhan administrasi kepegawaian perangkat daerah	100persen			100 persen	91.640.000			PD-3	PD-1	PN-7	Kota Pontianak	100persen	87.510.000	
	2	23	01	2.05	0002	Pengadaan Pakaian Dinas beserta Atribut Kelengkapannya															
							Jumlah Paket Pakaian Dinas beserta Atribut Kelengkapan	6 Paket			2 Paket	56.140.000	Kota Pontianak, Semua Kecamatan, Semua Kel/Desa	PENDAPATAN ASLI DAERAH (PAD)				Kota Pontianak	2 Paket	57.510.000	DINAS PERPUSTAKAAN DAN KEARSIPAN
	2	23	01	2.05	0009	Pendidikan dan Pelatihan Pegawai Berdasarkan Tugas dan Fungsi															

No	Kode					Urusan / Bidang Urusan / Program / Kegiatan / Sub Kegiatan	Indikator Program / Kegiatan / Sub Kegiatan	Target Akhir Periode Renstra OPD	Realisasi Capaian RENJA OPD Tahun 2023	Prakiraan Capaian Target RENJA OPD Tahun 2024	Capaian Kinerja Dan Kerangka Pendanaan							Kelompok Sasaran	Prakiraan Maju Rencana Tahun 2024		Perangkat Daerah
											Target 2025	Pagu Indikatif (Rp)	Lokasi	Sumber Dana	Prioritas Daerah Kota	Prioritas Daerah Provinsi	Prioritas Nasional		Target	Pagu Indikatif (Rp)	
1	*2*					*3*	*4*	*5*	*6*	*7*	*8*	*9*	*10*	*11*	*13*	*14*	*15*	*16*	*17*	*18*	*19*
							Jumlah Pegawai Berdasarkan Tugas dan Fungsi yang Mengikuti Pendidikan dan Pelatihan	15 Orang			5 Orang	35.500.000	Kota Pontianak, Semua Kecamatan, Semua Kel/Desa	PENDAPATAN ASLI DAERAH (PAD)				Kota Pontianak	5 Orang	30.000.000	DINAS PERPUSTAKAAN DAN KEARSIPAN
	2	23	01	2.06		Administrasi Umum Perangkat Daerah	Persentase pemenuhan administrasi umum perangkat daerah	100Persen			100 Persen	306.445.400			PD-3	PD-1	PN-7	Kota Pontianak	100Persen	243.476.200	
	2	23	01	2.06	0001	Penyediaan Komponen Instalasi															
							Jumlah Paket Komponen Instalasi Listrik/Penerangan Bangunan Kantor yang Disediakan	3 Paket			1 Paket	14.004.200	Kota Pontianak, Semua Kecamatan, Semua Kel/Desa	PENDAPATAN ASLI DAERAH (PAD)				Kota Pontianak	1 Paket	14.008.200	DINAS PERPUSTAKAAN DAN KEARSIPAN
	2	23	01	2.06	0002	Penyediaan Peralatan dan Perlengkapan Kantor															
							Jumlah Paket Peralatan dan Perlengkapan Kantor yang Disediakan	3 Paket			1 Paket	72.984.200	Kota Pontianak, Semua Kecamatan, Semua Kel/Desa	PENDAPATAN ASLI DAERAH (PAD)				Kota Pontianak	1 Paket	50.339.200	DINAS PERPUSTAKAAN DAN KEARSIPAN
	2	23	01	2.06	0003	Penyediaan Peralatan Rumah Tangga															
							Jumlah Paket Peralatan Rumah Tangga yang Disediakan	3 Paket			1 Paket	20.396.800	Kota Pontianak, Semua Kecamatan, Semua Kel/Desa	PENDAPATAN ASLI DAERAH (PAD)				Kota Pontianak	1 Paket	30.000.000	DINAS PERPUSTAKAAN DAN KEARSIPAN
	2	23	01	2.06	0004	Penyediaan Bahan Logistik Kantor															

No	Kode					Urusan / Bidang Urusan / Program / Kegiatan / Sub Kegiatan	Indikator Program / Kegiatan / Sub Kegiatan	Target Akhir Periode Renstra OPD	Realisasi Capaian RENJA OPD Tahun 2023	Prakiraan Capaian Target RENJA OPD Tahun 2024	Capaian Kinerja Dan Kerangka Pendanaan							Kelompok Sasaran	Prakiraan Maju Rencana Tahun 2024		Perangkat Daerah
											Target 2025	Pagu Indikatif (Rp)	Lokasi	Sumber Dana	Prioritas Daerah Kota	Prioritas Daerah Provinsi	Prioritas Nasional		Target	Pagu Indikatif (Rp)	
1	*2*					*3*	*4*	*5*	*6*	*7*	*8*	*9*	*10*	*11*	*13*	*14*	*15*	*16*	*17*	*18*	*19*
							Jumlah Paket Bahan Logistik Kantor yang Disediakan	3 Paket			1 Paket	53.235.000	Kota Pontianak, Semua Kecamatan, Semua Kel/Desa	PENDAPATAN ASLI DAERAH (PAD)				Kota Pontianak	1 Paket	40.000.000	DINAS PERPUSTAKAAN DAN KEARSIPAN
	2	23	01	2.06	0005	Penyediaan Barang Cetakan dan Penggandaan															
							Jumlah Paket Barang Cetakan dan Penggandaan yang Disediakan	3 Paket			1 Paket	39.164.200	Kota Pontianak, Semua Kecamatan, Semua Kel/Desa	PENDAPATAN ASLI DAERAH (PAD)				Kota Pontianak	1 Paket	46.128.800	DINAS PERPUSTAKAAN DAN KEARSIPAN
	2	23	01	2.06	0006	Penyediaan Bahan Bacaan dan Peraturan Perundang-undangan															
							Jumlah Dokumen Bahan Bacaan dan Peraturan Perundang-Undangan yang Disediakan	3 Dokumen			1 Dokumen	13.440.000	Kota Pontianak, Semua Kecamatan, Semua Kel/Desa	PENDAPATAN ASLI DAERAH (PAD)				Kota Pontianak	1 Dokumen	13.000.000	DINAS PERPUSTAKAAN DAN KEARSIPAN
	2	23	01	2.06	0009	Penyelenggaraan Rapat Koordinasi dan Konsultasi SKPD															
							Jumlah Laporan Penyelenggaraan Rapat Koordinasi dan Konsultasi SKPD	18 Laporan			6 Laporan	93.221.000	Kota Pontianak, Semua Kecamatan, Semua Kel/Desa	PENDAPATAN ASLI DAERAH (PAD)				Kota Pontianak	6 Laporan	50.000.000	DINAS PERPUSTAKAAN DAN KEARSIPAN
	2	23	01	2.07		Pengadaan Barang Milik Daerah Penunjang Urusan Pemerintah Daerah	Persentase penyediaan barang milik daerah penunjang urusan pemerintah daerah	100Persen			100 Persen	44.530.000			PD-3	PD-1	PN-7	Kota Pontianak	100Persen	200.000.000	
	2	23	01	2.07	0010	Pengadaan Sarana dan Prasarana Gedung Kantor atau Bangunan Lainnya															

No	Kode					Urusan / Bidang Urusan / Program / Kegiatan / Sub Kegiatan	Indikator Program / Kegiatan / Sub Kegiatan	Target Akhir Periode Renstra OPD	Realisasi Capaian RENJA OPD Tahun 2023	Prakiraan Capaian Target RENJA OPD Tahun 2024	Capaian Kinerja Dan Kerangka Pendanaan							Kelompok Sasaran	Prakiraan Maju Rencana Tahun 2024		Perangkat Daerah
											Target 2025	Pagu Indikatif (Rp)	Lokasi	Sumber Dana	Prioritas Daerah Kota	Prioritas Daerah Provinsi	Prioritas Nasional		Target	Pagu Indikatif (Rp)	
1	*2*					*3*	*4*	*5*	*6*	*7*	*8*	*9*	*10*	*11*	*13*	*14*	*15*	*16*	*17*	*18*	*19*
							Jumlah Unit Sarana dan Prasarana Gedung Kantor atau Bangunan Lainnya yang Disediakan	168 Unit			56 Unit	44.530.000	Kota Pontianak, Semua Kecamatan, Semua Kel/Desa	PENDAPATAN ASLI DAERAH (PAD)				Kota Pontianak	56 Unit	200.000.000	DINAS PERPUSTAKAAN DAN KEARSIPAN
	2	23	01	2.08		Penyediaan Jasa Penunjang Urusan Pemerintahan Daerah	Persentase Penyediaan Jasa Penunjang Urusan Pemerintahan Daerah	100Persen			100 Persen	664.048.100			PD-3	PD-1	PN-7	Kota Pontianak	100Persen	596.384.400	
	2	23	01	2.08	0001	Penyediaan Jasa Surat Menyurat															
							Jumlah Laporan Penyediaan Jasa Surat Menyurat	1 Laporan			1 Laporan	10.000.000	Kota Pontianak, Semua Kecamatan, Semua Kel/Desa	PENDAPATAN ASLI DAERAH (PAD)				Kota Pontianak	1 Laporan	12.000.000	DINAS PERPUSTAKAAN DAN KEARSIPAN
	2	23	01	2.08	0002	Penyediaan Jasa Komunikasi, Sumber Daya Air dan Listrik															
							Jumlah Laporan Penyediaan Jasa Komunikasi, Sumber Daya Air dan Listrik yang Disediakan	4 Laporan			4 Laporan	254.050.700	Kota Pontianak, Semua Kecamatan, Semua Kel/Desa	PENDAPATAN ASLI DAERAH (PAD)				Kota Pontianak	4 Laporan	250.000.000	DINAS PERPUSTAKAAN DAN KEARSIPAN
	2	23	01	2.08	0003	Penyediaan Jasa Peralatan dan Perlengkapan Kantor															
							Jumlah Laporan Penyediaan Jasa Peralatan dan Perlengkapan Kantor yang Disediakan	1 Laporan			1 Laporan	0	Kota Pontianak, Semua Kecamatan, Semua Kel/Desa	DANA TRANSFER UMUM-DANA BAGI HASIL				Kota Pontianak	1 Laporan	10.000.000	DINAS PERPUSTAKAAN DAN KEARSIPAN
	2	23	01	2.08	0004	Penyediaan Jasa Pelayanan Umum Kantor															

No	Kode					Urusan / Bidang Urusan / Program / Kegiatan / Sub Kegiatan	Indikator Program / Kegiatan / Sub Kegiatan	Target Akhir Periode Renstra OPD	Realisasi Capaian RENJA OPD Tahun 2023	Prakiraan Capaian Target RENJA OPD Tahun 2024	Capaian Kinerja Dan Kerangka Pendanaan							Kelompok Sasaran	Prakiraan Maju Rencana Tahun 2024		Perangkat Daerah
											Target 2025	Pagu Indikatif (Rp)	Lokasi	Sumber Dana	Prioritas Daerah Kota	Prioritas Daerah Provinsi	Prioritas Nasional		Target	Pagu Indikatif (Rp)	
1	*2*					*3*	*4*	*5*	*6*	*7*	*8*	*9*	*10*	*11*	*13*	*14*	*15*	*16*	*17*	*18*	*19*
							Jumlah Laporan Penyediaan Jasa Pelayanan Umum Kantor yang Disediakan	5 Laporan			5 Laporan	399.997.400	Kota Pontianak, Semua Kecamatan, Semua Kel/Desa	PENDAPATAN ASLI DAERAH (PAD)				Kota Pontianak	5 Laporan	324.384.400	DINAS PERPUSTAKAAN DAN KEARSIPAN
	2	23	01	2.09		Pemeliharaan Barang Milik Daerah Penunjang Urusan Pemerintahan Daerah	Persentase Pemeliharaan Barang Milik Daerah Penunjang Urusan Pemerintahan Daerah	100Persen			100 Persen	250.690.000			PD-3	PD-1	PN-7	Kota Pontianak	100Persen	809.995.150	
	2	23	01	2.09	0001	Penyediaan Jasa Pemeliharaan, Biaya Pemeliharaan, dan Pajak Kendaraan Perorangan Dinas atau Kendaraan Dinas Jabatan															
							Jumlah Kendaraan Perorangan Dinas atau Kendaraan Dinas Jabatan yang Dipelihara dan dibayarkan Pajaknya	5 Unit			5 Unit	177.630.000	Kota Pontianak, Semua Kecamatan, Semua Kel/Desa	PENDAPATAN ASLI DAERAH (PAD)				Kota Pontianak	5 Unit	140.320.000	DINAS PERPUSTAKAAN DAN KEARSIPAN
	2	23	01	2.09	0006	Pemeliharaan Peralatan dan Mesin Lainnya															
							Jumlah Peralatan dan Mesin Lainnya yang Dipelihara	72 Unit			72 Unit	73.060.000	Kota Pontianak, Semua Kecamatan, Semua Kel/Desa	PENDAPATAN ASLI DAERAH (PAD)				Kota Pontianak	72 Unit	652.973.500	DINAS PERPUSTAKAAN DAN KEARSIPAN
	2	23	01	2.09	0009	Pemeliharaan/Rehabilitasi Gedung Kantor dan Bangunan Lainnya															
							Jumlah Gedung Kantor dan Bangunan Lainnya yang Dipelihara/Direhabilitasi				2 Unit	0	Kota Pontianak, Semua Kecamatan, Semua Kel/Desa	DANA TRANSFER UMUM-DANA BAGI HASIL				Kota Pontianak		16.701.650	DINAS PERPUSTAKAAN DAN KEARSIPAN
132	2	23	02			PROGRAM PEMBINAAN PERPUSTAKAAN	Ketercukupan tenaga perpustakaan Ketercukupan koleksi Perpustakaan	900Eksemplar 58,7Persen			47,5 Persen 300 Eksemplar	12.153.247.900							300Eksemplar 58,7Persen	1.115.319.400	

No	Kode					Urusan / Bidang Urusan / Program / Kegiatan / Sub Kegiatan	Indikator Program / Kegiatan / Sub Kegiatan	Target Akhir Periode Renstra OPD	Realisasi Capaian RENJA OPD Tahun 2023	Prakiraan Capaian Target RENJA OPD Tahun 2024	Capaian Kinerja Dan Kerangka Pendanaan							Kelompok Sasaran	Prakiraan Maju Rencana Tahun 2024		Perangkat Daerah
											Target 2025	Pagu Indikatif (Rp)	Lokasi	Sumber Dana	Prioritas Daerah Kota	Prioritas Daerah Provinsi	Prioritas Nasional		Target	Pagu Indikatif (Rp)	
1	*2*					*3*	*4*	*5*	*6*	*7*	*8*	*9*	*10*	*11*	*13*	*14*	*15*	*16*	*17*	*18*	*19*
	2	23	02	2.01		Pengelolaan Perpustakaan Tingkat Daerah Kabupaten/Kota	Persentase Pengelolaan Perpustakaan Tingkat Kabupaten/ Kota	100persen			100 persen	486.736.900			PD-3	PD-1	PN-4	Kota Pontianak	100persen	500.000.000	
	2	23	02	2.01	0004	Pembinaan Perpustakaan pada Satuan Pendidikan Dasar di Seluruh Wilayah Kabupaten/Kota Sesuai dengan Standar Nasional Perpustakaan															
							Jumlah Perpustakaan pada Satuan Pendidikan Dasar dan yang Dilakukan Pembinaan dalam Mewujudkan Standar Nasional Perpustakaan	18 Perpustakaan			6 Perpustakaan	27.997.500	Kota Pontianak, Semua Kecamatan, Semua Kel/Desa	PENDAPATAN ASLI DAERAH (PAD)				Kota Pontianak	6 Perpustakaan	134.680.600	DINAS PERPUSTAKAAN DAN KEARSIPAN
	2	23	02	2.01	0011	Pengembangan Perpustakaan di Tingkat Daerah Kabupaten/Kota															
							Jumlah Perpustakaan yang Dikembangkan di Tingkat Daerah Kabupaten/Kota Sesuai Standar Nasional Perpustakaan di Wilayah Kabupaten/Kota Sesuai Kewenangannya				6 Perpustakaan	177.494.400	Kota Pontianak, Semua Kecamatan, Semua Kel/Desa	PENDAPATAN ASLI DAERAH (PAD)				Kota Pontianak		219.069.400	DINAS PERPUSTAKAAN DAN KEARSIPAN
	2	23	02	2.01	0016	Peningkatan Kapasitas Tenaga Perpustakaan dan Pustakawan Tingkat Daerah Kabupaten/Kota															
							Jumlah tenaga perpustakaan yang ditingkatkan kapasitasnya dan mendapat sertifikasi Tenaga Perpustakaan dan Pustakawan Tingkat Daerah Kabupaten/Kota				40 Orang	79.515.000	Kota Pontianak, Semua Kecamatan, Semua Kel/Desa	PENDAPATAN ASLI DAERAH (PAD)				Kota Pontianak		50.000.000	DINAS PERPUSTAKAAN DAN KEARSIPAN
	2	23	02	2.01	0018	Pengelolaan dan Pengembangan Bahan Perpustakaan															
							Jumlah Bahan Perpustakaan yang dikelola dan dikembangkan untuk Mewujudkan Keberagaman Koleksi Perpustakaan				300 Eksemplar	201.730.000	Kota Pontianak, Semua Kecamatan, Semua Kel/Desa	PENDAPATAN ASLI DAERAH (PAD)				Kota Pontianak		96.250.000	DINAS PERPUSTAKAAN DAN KEARSIPAN
	2	23	02	2.02		Pembudayaan Gemar Membaca Tingkat Daerah Kabupaten/Kota	Persentase Kegiatan Pembudayaan Gemar Membaca Tingkat Daerah Kabupaten/ Kota	100persen			100 persen	11.666.511.000			PD-3	PD-1	PN-4	-	100persen	615.319.400	
	2	23	02	2.02	0006	Pemilihan Duta Baca/Bunda Baca/Bunda Literasi Tingkat Daerah Kabupaten/Kota															

No	Kode					Urusan / Bidang Urusan / Program / Kegiatan / Sub Kegiatan	Indikator Program / Kegiatan / Sub Kegiatan	Target Akhir Periode Renstra OPD	Realisasi Capaian RENJA OPD Tahun 2023	Prakiraan Capaian Target RENJA OPD Tahun 2024	Capaian Kinerja Dan Kerangka Pendanaan							Kelompok Sasaran	Prakiraan Maju Rencana Tahun 2024		Perangkat Daerah
											Target 2025	Pagu Indikatif (Rp)	Lokasi	Sumber Dana	Prioritas Daerah Kota	Prioritas Daerah Provinsi	Prioritas Nasional		Target	Pagu Indikatif (Rp)	
1	*2*					*3*	*4*	*5*	*6*	*7*	*8*	*9*	*10*	*11*	*13*	*14*	*15*	*16*	*17*	*18*	*19*
							Jumlah Duta Baca/Bunda Baca/Bunda Literasi Tingkat Daerah Kabupaten/Kota yang dipilih dan didukung kegiatannya				6 Orang	144.680.000	Kota Pontianak, Semua Kecamatan, Semua Kel/Desa	PENDAPATAN ASLI DAERAH (PAD)				-		160.000.000	DINAS PERPUSTAKAAN DAN KEARSIPAN
	2	23	02	2.02	0007	Pengembangan Literasi Berbasis Inklusi Sosial															
							Jumlah layanan perpustakaan berbasis inklusi sosial di wilayah Kabupaten/Kota yang dikembangkan				6 Perpustakaan	120.372.000	Kota Pontianak, Semua Kecamatan, Semua Kel/Desa	PENDAPATAN ASLI DAERAH (PAD)				-		200.000.000	DINAS PERPUSTAKAAN DAN KEARSIPAN
	2	23	02	2.02	0008	Pembangunan dan Pemeliharaan Sarana Perpustakaan di Tempat-Tempat Umum yang Menjadi Kewenangan Daerah Kabupaten/Kota															
							Jumlah sarana Perpustakaan yang Dibangun dan dipelihara di Tempat-Tempat Umum yang Menjadi Kewenangan Daerah Kabupaten/Kota				1 Perpustakaan	11.000.000.000	Kota Pontianak, Semua Kecamatan, Semua Kel/Desa	PENDAPATAN ASLI DAERAH (PAD)				-		0	DINAS PERPUSTAKAAN DAN KEARSIPAN
	2	23	02	2.02	0009	Pemberian Penghargaan Gerakan Budaya Gemar Membaca															
							Jumlah Orang yang Mendapatkan Penghargaan Gerakan Budaya Gemar Membaca Tingkat Kabupaten Kota				6 Orang	159.913.000	Kota Pontianak, Semua Kecamatan, Semua Kel/Desa	PENDAPATAN ASLI DAERAH (PAD)				-		150.000.000	DINAS PERPUSTAKAAN DAN KEARSIPAN
	2	23	02	2.02	0010	Sosialisasi Budaya Baca dan Literasi pada Satuan Pendidikan Dasar dan Masyarakat															
							Jumlah Lokus Pembudayaan Kegemaran Membaca dan Literasi pada Satuan Pendidikan Dasar dan Masyarakat				6 Lokus	241.546.000	Kota Pontianak, Semua Kecamatan, Semua Kel/Desa	PENDAPATAN ASLI DAERAH (PAD)				-		105.319.400	DINAS PERPUSTAKAAN DAN KEARSIPAN
	2	24				URUSAN PEMERINTAHAN BIDANG KEARSIPAN						268.034.600								570.600.000	

No	Kode					Urusan / Bidang Urusan / Program / Kegiatan / Sub Kegiatan	Indikator Program / Kegiatan / Sub Kegiatan	Target Akhir Periode Renstra OPD	Realisasi Capaian RENJA OPD Tahun 2023	Prakiraan Capaian Target RENJA OPD Tahun 2024	Capaian Kinerja Dan Kerangka Pendanaan							Kelompok Sasaran	Prakiraan Maju Rencana Tahun 2024		Perangkat Daerah
											Target 2025	Pagu Indikatif (Rp)	Lokasi	Sumber Dana	Prioritas Daerah Kota	Prioritas Daerah Provinsi	Prioritas Nasional		Target	Pagu Indikatif (Rp)	
1	*2*					*3*	*4*	*5*	*6*	*7*	*8*	*9*	*10*	*11*	*13*	*14*	*15*	*16*	*17*	*18*	*19*
133	2	24	02			PROGRAM PENGELOLAAN ARSIP	Tingkat Ketersediaan Arsip	75 Persentase			75 Persentase	253.373.800							75 Persentase	542.600.000	
	2	24	02	2.01		Pengelolaan Arsip Dinamis Daerah Kabupaten/Kota	Persentase Pengelolaan Arsip Dinamis pada Perangkat Daerah, Kelurahan dan Ormas	100persen			34 persen	171.524.400			PD-3	PD-1	PN-8	Kota Pontianak	34persen	428.600.000	
	2	24	02	2.01	0001	Penciptaan dan Penggunaan Arsip Dinamis															
							Jumlah Naskah Dinas yang Diciptakan dan Digunakan	62 Berkas			21 Berkas	4.548.000	Kota Pontianak, Semua Kecamatan, Semua Kel/Desa	PENDAPATAN ASLI DAERAH (PAD)				Kota Pontianak	21 Berkas	85.000.000	DINAS PERPUSTAKAAN DAN KEARSIPAN
	2	24	02	2.01	0002	Pemeliharaan dan Penyusutan Arsip Dinamis															
							Jumlah Naskah Dinas yang Dilakukan Pemeliharaan dan Penyusutan	62 Berkas			21 Berkas	4.548.000	Kota Pontianak, Semua Kecamatan, Semua Kel/Desa	PENDAPATAN ASLI DAERAH (PAD)				Kota Pontianak	21 Berkas	33.600.000	DINAS PERPUSTAKAAN DAN KEARSIPAN
	2	24	02	2.01	0003	Pengawasan Arsip Dinamis Kewenangan Kabupaten/Kota															
							Jumlah Laporan Hasil Pengawasan Arsip Dinamis Kewenangan Kabupaten/Kota	30 Laporan			10 Laporan	42.355.300	Kota Pontianak, Semua Kecamatan, Semua Kel/Desa	PENDAPATAN ASLI DAERAH (PAD)				Kota Pontianak	10 Laporan	60.000.000	DINAS PERPUSTAKAAN DAN KEARSIPAN
	2	24	02	2.01	0010	Pembinaan Kearsipan kewenangan Kabupaten/Kota															
							Jumlah OPD kab/kota, BUMD kab/kota, ORMAS/ORPOL kab/kota, dan LKD kab/kota telah mengimplementasi pengelolaan arsip dinamis				32 Instansi	120.073.100	Kota Pontianak, Semua Kecamatan, Semua Kel/Desa	PENDAPATAN ASLI DAERAH (PAD)				Kota Pontianak		250.000.000	DINAS PERPUSTAKAAN DAN KEARSIPAN
	2	24	02	2.02		Pengelolaan Arsip Statis Daerah Kabupaten/Kota	Persentase Pengelolaan Arsip Statis Daerah Kab/ Kota	100Persen			100 Persen	79.449.400			PD-3	PD-1	PN-8	Kota Pontianak	100Persen	110.000.000	

No	Kode					Urusan / Bidang Urusan / Program / Kegiatan / Sub Kegiatan	Indikator Program / Kegiatan / Sub Kegiatan	Target Akhir Periode Renstra OPD	Realisasi Capaian RENJA OPD Tahun 2023	Prakiraan Capaian Target RENJA OPD Tahun 2024	Capaian Kinerja Dan Kerangka Pendanaan							Kelompok Sasaran	Prakiraan Maju Rencana Tahun 2024		Perangkat Daerah
											Target 2025	Pagu Indikatif (Rp)	Lokasi	Sumber Dana	Prioritas Daerah Kota	Prioritas Daerah Provinsi	Prioritas Nasional		Target	Pagu Indikatif (Rp)	
1	*2*					*3*	*4*	*5*	*6*	*7*	*8*	*9*	*10*	*11*	*13*	*14*	*15*	*16*	*17*	*18*	*19*
	2	24	02	2.02	0004	Akuisisi, Pengolahan, Preservasi, dan Akses Arsip Statis															
							Jumlah Arsip Statis yang Dilakukan Akusisi, Pengolahan, Preservasi dan Akses Arsip Statis				5000 Arsip	79.449.400	Kota Pontianak, Semua Kecamatan, Semua Kel/Desa	PENDAPATAN ASLI DAERAH (PAD)				Kota Pontianak		110.000.000	DINAS PERPUSTAKAAN DAN KEARSIPAN
	2	24	02	2.03		Pengelolaan Simpul Jaringan Informasi Kearsipan Nasional Tingkat Kabupaten/Kota	Persentase Pengelolaan Simpul JIKN Kota Pontianak	100Persen			100 Persen	2.400.000			PD-3	PD-1	PN-8	Kota Pontianak	100Persen	4.000.000	
	2	24	02	2.03	0001	Penyediaan Informasi, Akses dan Layanan Kearsipan Tingkat Daerah Kabupaten/Kota Melalui JIKN															
							Jumlah Layanan Penyediaan Informasi, Akses dan Layanan Kearsipan Tingkat Daerah Kabupaten/Kota Melalui JIKN	30 Pengguna			10 Pengguna	2.400.000	Kota Pontianak, Semua Kecamatan, Semua Kel/Desa	PENDAPATAN ASLI DAERAH (PAD)				Kota Pontianak	10 Pengguna	4.000.000	DINAS PERPUSTAKAAN DAN KEARSIPAN
134	2	24	03			PROGRAM PERLINDUNGAN DAN PENYELAMATAN ARSIP	Tingkat keberadaan dan keutuhan arsip sebagai bahan pertanggungjawaban	60 Persen			60 Persen	14.660.800							60 Persen	28.000.000	
	2	24	03	2.01		Pemusnahan Arsip Dilingkungan Pemerintah Daerah Kabupaten/Kota yang Memiliki Retensi di Bawah 10 (Sepuluh) Tahun	Persentase Arsip yg dimusnahkan dilingkungan Pemda Kab/Kota yang memiliki Retensi dibawah 10 tahun	100Persen			100 Persen	5.360.800			PD-3	PD-1	PN-8	Kota Pontianak	100Persen	11.000.000	
	2	24	03	2.01	0003	Pelaksanaan Pemusnahan Arsip yang Memiliki Retensi di Bawah 10 Tahun															
							Jumlah Arsip yang Memiliki Retensi Di Bawah 10 Tahun yang Dimusnahkan				6 Berkas	3.163.600	Kota Pontianak, Semua Kecamatan, Semua Kel/Desa	PENDAPATAN ASLI DAERAH (PAD)				Kota Pontianak		5.000.000	DINAS PERPUSTAKAAN DAN KEARSIPAN
	2	24	03	2.01	0004	Penilaian, Penetapan dan Pelaksanaan Pemusnahan Arsip yang Memiliki Retensi di Bawah 10 (Sepuluh) Tahun															

No	Kode					Urusan / Bidang Urusan / Program / Kegiatan / Sub Kegiatan	Indikator Program / Kegiatan / Sub Kegiatan	Target Akhir Periode Renstra OPD	Realisasi Capaian RENJA OPD Tahun 2023	Prakiraan Capaian Target RENJA OPD Tahun 2024	Capaian Kinerja Dan Kerangka Pendanaan							Kelompok Sasaran	Prakiraan Maju Rencana Tahun 2024		Perangkat Daerah
											Target 2025	Pagu Indikatif (Rp)	Lokasi	Sumber Dana	Prioritas Daerah Kota	Prioritas Daerah Provinsi	Prioritas Nasional		Target	Pagu Indikatif (Rp)	
1	2					3	4	5	6	7	8	9	10	11	13	14	15	16	17	18	19
							Jumlah Arsip yang Dilakukan Penilaian, Penetapan dan Pelaksanaan Pemusnahan Arsip yang Memiliki Retensi di Bawah 10 (Sepuluh) Tahun				300 Arsip	2.197.200	Kota Pontianak, Semua Kecamatan, Semua Kel/Desa	PENDAPATAN ASLI DAERAH (PAD)				Kota Pontianak		6.000.000	DINAS PERPUSTAKAAN DAN KEARSIPAN
	2	24	03	2.04		Autentikasi Arsip Statis dan Arsip Hasil Alih Media Kabupaten/Kota	Persentase Daftar arsip hasil penilaian dan penetapan arsip statis dan arsip hasil alih media Kab/ Kota	100Persen			100 Persen	3.750.000			PD-3	PD-1	PN-8	Kota Pontianak	100Persen	6.500.000	
	2	24	03	2.04	0001	Penilaian dan Penetapan Autentisitas Arsip Statis Sesuai Persyaratan Penjaminan Keabsahan Arsip															
							Jumlah Daftar Autentisitas Arsip Sesuai Persyaratan Penjaminan Keabsahan Arsip yang Dinilai dan Ditetapkan	3 Arsip			1 Arsip	1.980.000	Kota Pontianak, Semua Kecamatan, Semua Kel/Desa	PENDAPATAN ASLI DAERAH (PAD)				Kota Pontianak	1 Arsip	2.000.000	DINAS PERPUSTAKAAN DAN KEARSIPAN
	2	24	03	2.04	0002	Penilaian dan Penetapan Hasil Alih Media Sesuai Persyaratan Penjaminan Keabsahan Arsip															
							Jumlah Daftar Arsip yang Dilakukan Penilaian dan Penetapan Alih Media Sesuai Persyaratan Penjaminan Keabsahan Arsip	3 Arsip			1 Arsip	1.770.000	Kota Pontianak, Semua Kecamatan, Semua Kel/Desa	PENDAPATAN ASLI DAERAH (PAD)				Kota Pontianak	1 Arsip	4.500.000	DINAS PERPUSTAKAAN DAN KEARSIPAN
	2	24	03	2.05		Pencarian Arsip Statis Kabupaten/Kota yang Dinyatakan Hilang	Persentase pencarian Arsip Statis Kab/kota yang dinyatakan hilang	100Persen			100 Persen	5.550.000			PD-3	PD-1	PN-8	Kota Pontianak	100Persen	10.500.000	
	2	24	03	2.05	0001	Penilaian dan Penetapan Autentisitas Arsip Statis yang Dinyatakan Hilang															
							Jumlah Daftar Autentisitas Arsip Statis yang Dinyatakan Hilang yang Dinilai dan Ditetapkan	3 Arsip			1 Arsip	1.850.000	Kota Pontianak, Semua Kecamatan, Semua Kel/Desa	PENDAPATAN ASLI DAERAH (PAD)				Kota Pontianak	1 Arsip	3.500.000	DINAS PERPUSTAKAAN DAN KEARSIPAN
	2	24	03	2.05	0002	Evaluasi dan Penetapan Hasil Alih Media yang Dinyatakan Hilang															

No	Kode					Urusan / Bidang Urusan / Program / Kegiatan / Sub Kegiatan	Indikator Program / Kegiatan / Sub Kegiatan	Target Akhir Periode Renstra OPD	Realisasi Capaian RENJA OPD Tahun 2023	Prakiraan Capaian Target RENJA OPD Tahun 2024	Capaian Kinerja Dan Kerangka Pendanaan							Kelompok Sasaran	Prakiraan Maju Rencana Tahun 2024		Perangkat Daerah
											Target 2025	Pagu Indikatif (Rp)	Lokasi	Sumber Dana	Prioritas Daerah Kota	Prioritas Daerah Provinsi	Prioritas Nasional		Target	Pagu Indikatif (Rp)	
1	*2*					*3*	*4*	*5*	*6*	*7*	*8*	*9*	*10*	*11*	*13*	*14*	*15*	*16*	*17*	*18*	*19*
							Jumlah Daftar Arsip yang Dilakukan Penilaian dan Penetapan Hasil Alih Media yang Dinyatakan Hilang	3 Arsip			1 Arsip	1.850.000	Kota Pontianak, Semua Kecamatan, Semua Kel/Desa	PENDAPATAN ASLI DAERAH (PAD)				Kota Pontianak	1 Arsip	3.500.000	DINAS PERPUSTAKAAN DAN KEARSIPAN
	2	24	03	2.05	0003	Penetapan dan Pengumuman Daftar Pencarian Arsip (DPA)															
							Jumlah Daftar Pencarian Arsip (DPA) yang Dilakukan Penetapan dan Pengumuman	3 Arsip			1 Arsip	1.850.000	Kota Pontianak, Semua Kecamatan, Semua Kel/Desa	PENDAPATAN ASLI DAERAH (PAD)				Kota Pontianak	1 Arsip	3.500.000	DINAS PERPUSTAKAAN DAN KEARSIPAN
						SEKRETARIAT DAERAH						62.788.992.733								55.953.573.000	
	4					UNSUR PENDUKUNG URUSAN PEMERINTAHAN						62.788.992.733								55.953.573.000	
	4	01				SEKRETARIAT DAERAH						62.788.992.733								55.953.573.000	
135	4	01	01			PROGRAM PENUNJANG URUSAN PEMERINTAHAN DAERAH KABUPATEN/KOTA	Tingkat Kepuasan Bidang terhadap Pelayanan Kesekretariatan Nilai IKM Sekretariat Daerah Nilai Komponen Pelaporan Kinerja SAKIP Kota Pontianak	95Persentase 98.7Nilai 95Persen 98.7Nilai 12.2Nilai			95 Persen 98.6 Nilai 12.1 Nilai	45.592.386.128							95Persentase 98.7Nilai 95Persen 98.7Nilai 12.2Nilai	39.369.419.795	
	4	01	01	2.01		Perencanaan, Penganggaran, dan Evaluasi Kinerja Perangkat Daerah	Persentase pelaksanaan perencanaan, penganggaran dan evaluasi kinerja Perangkat Daerah	100Persen			100 Persen	137.301.400			PD-3	PD-5	PN-7	Sekretariat Daerah Kota Pontianak	100Persen	122.301.400	
	4	01	01	2.01	0001	Penyusunan Dokumen Perencanaan Perangkat Daerah															
							Jumlah Dokumen Perencanaan Perangkat Daerah	15 Dokumen			5 Dokumen	38.385.800	Kota Pontianak, Semua Kecamatan, Semua Kel/Desa	PENDAPATAN TRANSFER ANTAR DAERAH				Sekretariat Daerah Kota Pontianak	5 Dokumen	23.385.800	SEKRETARIAT DAERAH
	4	01	01	2.01	0002	Koordinasi dan Penyusunan Dokumen RKA-SKPD															

No	Kode					Urusan / Bidang Urusan / Program / Kegiatan / Sub Kegiatan	Indikator Program / Kegiatan / Sub Kegiatan	Target Akhir Periode Renstra OPD	Realisasi Capaian RENJA OPD Tahun 2023	Prakiraan Capaian Target RENJA OPD Tahun 2024	Capaian Kinerja Dan Kerangka Pendanaan							Kelompok Sasaran	Prakiraan Maju Rencana Tahun 2024		Perangkat Daerah
											Target 2025	Pagu Indikatif (Rp)	Lokasi	Sumber Dana	Prioritas Daerah Kota	Prioritas Daerah Provinsi	Prioritas Nasional		Target	Pagu Indikatif (Rp)	
1	*2*					*3*	*4*	*5*	*6*	*7*	*8*	*9*	*10*	*11*	*13*	*14*	*15*	*16*	*17*	*18*	*19*
							Jumlah Dokumen RKA-SKPD dan Laporan Hasil Koordinasi Penyusunan Dokumen RKA-SKPD	6 Dokumen			2 Dokumen	30.000.000	Kota Pontianak, Semua Kecamatan, Semua Kel/Desa	PENDAPATAN TRANSFER ANTAR DAERAH				Sekretariat Daerah Kota Pontianak	2 Dokumen	30.000.000	SEKRETARIAT DAERAH
	4	01	01	2.01	0003	Koordinasi dan Penyusunan Dokumen Perubahan RKA-SKPD															
							Jumlah Dokumen Perubahan RKA-SKPD dan Laporan Hasil Koordinasi Penyusunan Dokumen Perubahan RKA-SKPD	6 Dokumen			2 Dokumen	24.153.900	Kota Pontianak, Semua Kecamatan, Semua Kel/Desa	PENDAPATAN TRANSFER ANTAR DAERAH				Sekretariat Daerah Kota Pontianak	2 Dokumen	24.153.900	SEKRETARIAT DAERAH
	4	01	01	2.01	0007	Evaluasi Kinerja Perangkat Daerah															
							Jumlah Laporan Evaluasi Kinerja Perangkat Daerah	30 Laporan			10 Laporan	44.761.700	Kota Pontianak, Semua Kecamatan, Semua Kel/Desa	PENDAPATAN TRANSFER ANTAR DAERAH				Sekretariat Daerah Kota Pontianak	10 Laporan	44.761.700	SEKRETARIAT DAERAH
	4	01	01	2.02		Administrasi Keuangan Perangkat Daerah	Persentase pemenuhan administrasi Keuangan Perangkat Daerah	100Persen			100 Persen	22.846.117.739			PD-3	PD-5	PN-7	Sekretariat Daerah Kota Pontianak	100Persen	20.243.351.739	
	4	01	01	2.02	0001	Penyediaan Gaji dan Tunjangan ASN															
							Jumlah Orang yang Menerima Gaji dan Tunjangan ASN	426 Orang/bulan			142 Orang/bulan	21.231.889.000	Kota Pontianak, Semua Kecamatan, Semua Kel/Desa	PENDAPATAN ASLI DAERAH (PAD), DANA TRANSFER UMUM-DANA ALOKASI UMUM				Sekretariat Daerah Kota Pontianak	142 Orang/bulan	18.629.123.000	SEKRETARIAT DAERAH
	4	01	01	2.02	0003	Pelaksanaan Penatausahaan dan															

No	Kode					Urusan / Bidang Urusan / Program / Kegiatan / Sub Kegiatan	Indikator Program / Kegiatan / Sub Kegiatan	Target Akhir Periode Renstra OPD	Realisasi Capaian RENJA OPD Tahun 2023	Prakiraan Capaian Target RENJA OPD Tahun 2024	Capaian Kinerja Dan Kerangka Pendanaan							Kelompok Sasaran	Prakiraan Maju Rencana Tahun 2024		Perangkat Daerah
											Target 2025	Pagu Indikatif (Rp)	Lokasi	Sumber Dana	Prioritas Daerah Kota	Prioritas Daerah Provinsi	Prioritas Nasional		Target	Pagu Indikatif (Rp)	
1	*2*					*3*	*4*	*5*	*6*	*7*	*8*	*9*	*10*	*11*	*13*	*14*	*15*	*16*	*17*	*18*	*19*
							Jumlah Dokumen Penatausahaan dan Pengujian/Verifikasi Keuangan SKPD	36 Dokumen			12 Dokumen	1.582.433.439	Kota Pontianak, Semua Kecamatan, Semua Kel/Desa	PENDAPATAN TRANSFER ANTAR DAERAH				Sekretariat Daerah Kota Pontianak	12 Dokumen	1.582.433.439	SEKRETARIAT DAERAH
	4	01	01	2.02	0004	Koordinasi dan Pelaksanaan Akuntansi SKPD															
							Jumlah Dokumen Koordinasi dan Pelaksanaan Akuntansi SKPD	36 Dokumen			12 Dokumen	31.795.300	Kota Pontianak, Semua Kecamatan, Semua Kel/Desa	PENDAPATAN TRANSFER ANTAR DAERAH				Sekretariat Daerah Kota Pontianak	12 Dokumen	31.795.300	SEKRETARIAT DAERAH
	4	01	01	2.03		Administrasi Barang Milik Daerah pada Perangkat Daerah	Persentase pengelolaan administrasi barang milik daerah pada perangkat daerah	100Persen			100 Persen	22.176.500			PD-3	PD-5	PN-7	Sekretariat Daerah Kota Pontianak	100Persen	22.176.500	
	4	01	01	2.03	0001	Penyusunan Perencanaan Kebutuhan Barang Milik Daerah SKPD															
							Jumlah Rencana Kebutuhan Barang Milik Daerah SKPD	6 Dokumen			2 Dokumen	22.176.500	Kota Pontianak, Semua Kecamatan, Semua Kel/Desa	PENDAPATAN TRANSFER ANTAR DAERAH				Sekretariat Daerah Kota Pontianak	2 Dokumen	22.176.500	SEKRETARIAT DAERAH
	4	01	01	2.05		Administrasi Kepegawaian Perangkat Daerah	Persentase pemenuhan administrasi kepegawaian perangkat daerah	100Persen			100 Persen	413.022.800			PD-3	PD-5	PN-7	Sekretariat Daerah Kota Pontianak	100Persen	413.022.800	
	4	01	01	2.05	0002	Pengadaan Pakaian Dinas beserta Atribut Kelengkapannya															
							Jumlah Paket Pakaian Dinas beserta Atribut Kelengkapan	3 Paket			1 Paket	244.580.000	Kota Pontianak, Semua Kecamatan, Semua Kel/Desa	PENDAPATAN TRANSFER ANTAR DAERAH				Sekretariat Daerah Kota Pontianak	1 Paket	244.580.000	SEKRETARIAT DAERAH
	4	01	01	2.05	0003	Pendataan dan Pengolahan Administrasi Kepegawaian															

No	Kode					Urusan / Bidang Urusan / Program / Kegiatan / Sub Kegiatan	Indikator Program / Kegiatan / Sub Kegiatan	Target Akhir Periode Renstra OPD	Realisasi Capaian RENJA OPD Tahun 2023	Prakiraan Capaian Target RENJA OPD Tahun 2024	Capaian Kinerja Dan Kerangka Pendanaan							Kelompok Sasaran	Prakiraan Maju Rencana Tahun 2024		Perangkat Daerah
											Target 2025	Pagu Indikatif (Rp)	Lokasi	Sumber Dana	Prioritas Daerah Kota	Prioritas Daerah Provinsi	Prioritas Nasional		Target	Pagu Indikatif (Rp)	
1	*2*					*3*	*4*	*5*	*6*	*7*	*8*	*9*	*10*	*11*	*13*	*14*	*15*	*16*	*17*	*18*	*19*
							Jumlah Dokumen Pendataan dan Pengolahan Administrasi Kepegawaian	36 Dokumen			12 Dokumen	29.482.100	Kota Pontianak, Semua Kecamatan, Semua Kel/Desa	PENDAPATAN TRANSFER ANTAR DAERAH				Sekretariat Daerah Kota Pontianak	12 Dokumen	29.482.100	SEKRETARIAT DAERAH
	4	01	01	2.05	0004	Koordinasi dan Pelaksanaan Sistem Informasi Kepegawaian															
							Jumlah Dokumen Hasil Koordinasi dan Pelaksanaaan Sistem Informasi Kepegawaian	12 Dokumen			4 Dokumen	18.611.600	Kota Pontianak, Semua Kecamatan, Semua Kel/Desa	PENDAPATAN TRANSFER ANTAR DAERAH				Sekretariat Daerah Kota Pontianak	4 Dokumen	18.611.600	SEKRETARIAT DAERAH
	4	01	01	2.05	0005	Monitoring, Evaluasi, dan Penilaian Kinerja Pegawai															
							Jumlah Dokumen Monitoring, Evaluasi, dan Penilaian Kinerja Pegawai	6 Dokumen			2 Dokumen	14.486.500	Kota Pontianak, Semua Kecamatan, Semua Kel/Desa	PENDAPATAN TRANSFER ANTAR DAERAH				Sekretariat Daerah Kota Pontianak	2 Dokumen	14.486.500	SEKRETARIAT DAERAH
	4	01	01	2.05	0009	Pendidikan dan Pelatihan Pegawai Berdasarkan Tugas dan Fungsi															
							Jumlah Pegawai Berdasarkan Tugas dan Fungsi yang Mengikuti Pendidikan dan Pelatihan	31 Orang			2 Orang	12.000.000	Kota Pontianak, Semua Kecamatan, Semua Kel/Desa	PENDAPATAN TRANSFER ANTAR DAERAH				Sekretariat Daerah Kota Pontianak	2 Orang	12.000.000	SEKRETARIAT DAERAH
	4	01	01	2.05	0010	Sosialisasi Peraturan Perundang-Undangan															
							Jumlah Orang yang Mengikuti Sosialisasi Peraturan Perundang-Undangan	300 Orang			100 Orang	51.862.600	Semua Kota/Kab, Semua Kecamatan, Semua Kel/Desa	PENDAPATAN TRANSFER ANTAR DAERAH				Sekretariat Daerah Kota Pontianak	100 Orang	51.862.600	SEKRETARIAT DAERAH
	4	01	01	2.05	0011	Bimbingan Teknis Implementasi Peraturan Perundang-Undangan															

No	Kode					Urusan / Bidang Urusan / Program / Kegiatan / Sub Kegiatan	Indikator Program / Kegiatan / Sub Kegiatan	Target Akhir Periode Renstra OPD	Realisasi Capaian RENJA OPD Tahun 2023	Prakiraan Capaian Target RENJA OPD Tahun 2024	Capaian Kinerja Dan Kerangka Pendanaan							Kelompok Sasaran	Prakiraan Maju Rencana Tahun 2024		Perangkat Daerah
											Target 2025	Pagu Indikatif (Rp)	Lokasi	Sumber Dana	Prioritas Daerah Kota	Prioritas Daerah Provinsi	Prioritas Nasional		Target	Pagu Indikatif (Rp)	
1	*2*					*3*	*4*	*5*	*6*	*7*	*8*	*9*	*10*	*11*	*13*	*14*	*15*	*16*	*17*	*18*	*19*
							Jumlah Orang yang Mengikuti Bimbingan Teknis Implementasi Peraturan Perundang-Undangan	21 Orang			7 Orang	42.000.000	Kota Pontianak, Semua Kecamatan, Semua Kel/Desa	PENDAPATAN TRANSFER ANTAR DAERAH				Sekretariat Daerah Kota Pontianak	7 Orang	42.000.000	SEKRETARIAT DAERAH
	4	01	01	2.06		Administrasi Umum Perangkat Daerah	Persentase pemenuhan administrasi umum perangkat daerah	100Persen			100 Persen	4.492.152.023			PD-3	PD-5	PN-7	Sekretariat Daerah Kota Pontianak	100Persen	4.262.152.023	
	4	01	01	2.06	0002	Penyediaan Peralatan dan Perlengkapan Kantor															
							Jumlah Paket Peralatan dan Perlengkapan Kantor yang Disediakan	36 Paket			12 Paket	187.625.000	Kota Pontianak, Semua Kecamatan, Semua Kel/Desa	PENDAPATAN TRANSFER ANTAR DAERAH				Sekretariat Daerah Kota Pontianak	12 Paket	187.625.000	SEKRETARIAT DAERAH
	4	01	01	2.06	0003	Penyediaan Peralatan Rumah Tangga															
							Jumlah Paket Peralatan Rumah Tangga yang Disediakan	36 Paket			12 Paket	224.578.800	Kota Pontianak, Semua Kecamatan, Semua Kel/Desa	PENDAPATAN TRANSFER ANTAR DAERAH				Sekretariat Daerah Kota Pontianak	12 Paket	224.578.800	SEKRETARIAT DAERAH
	4	01	01	2.06	0004	Penyediaan Bahan Logistik Kantor															
							Jumlah Paket Bahan Logistik Kantor yang Disediakan	36 Paket			12 Paket	685.100.000	Kota Pontianak, Semua Kecamatan, Semua Kel/Desa	PENDAPATAN TRANSFER ANTAR DAERAH				Sekretariat Daerah Kota Pontianak	12 Paket	685.100.000	SEKRETARIAT DAERAH
	4	01	01	2.06	0005	Penyediaan Barang Cetakan dan Penggandaan															

No	Kode					Urusan / Bidang Urusan / Program / Kegiatan / Sub Kegiatan	Indikator Program / Kegiatan / Sub Kegiatan	Target Akhir Periode Renstra OPD	Realisasi Capaian RENJA OPD Tahun 2023	Prakiraan Capaian Target RENJA OPD Tahun 2024	Capaian Kinerja Dan Kerangka Pendanaan							Kelompok Sasaran	Prakiraan Maju Rencana Tahun 2024		Perangkat Daerah
											Target 2025	Pagu Indikatif (Rp)	Lokasi	Sumber Dana	Prioritas Daerah Kota	Prioritas Daerah Provinsi	Prioritas Nasional		Target	Pagu Indikatif (Rp)	
1	*2*					*3*	*4*	*5*	*6*	*7*	*8*	*9*	*10*	*11*	*13*	*14*	*15*	*16*	*17*	*18*	*19*
							Jumlah Paket Barang Cetakan dan Penggandaan yang Disediakan	36 Paket			12 Paket	293.620.350	Kota Pontianak, Semua Kecamatan, Semua Kel/Desa	PENDAPATAN TRANSFER ANTAR DAERAH				Sekretariat Daerah Kota Pontianak	12 Paket	293.620.350	SEKRETARIAT DAERAH
	4	01	01	2.06	0006	Penyediaan Bahan Bacaan dan Peraturan Perundang-undangan															
							Jumlah Dokumen Bahan Bacaan dan Peraturan Perundang-Undangan yang Disediakan	36 Dokumen			12 Dokumen	90.000.000	Kota Pontianak, Semua Kecamatan, Semua Kel/Desa	PENDAPATAN TRANSFER ANTAR DAERAH				Sekretariat Daerah Kota Pontianak	12 Dokumen	60.000.000	SEKRETARIAT DAERAH
	4	01	01	2.06	0008	Fasilitasi Kunjungan Tamu															
							Jumlah Laporan Fasilitasi Kunjungan Tamu	36 Laporan			12 Laporan	2.274.734.873	Kota Pontianak, Semua Kecamatan, Semua Kel/Desa	PENDAPATAN TRANSFER ANTAR DAERAH				Sekretariat Daerah Kota Pontianak	12 Laporan	2.074.734.873	SEKRETARIAT DAERAH
	4	01	01	2.06	0009	Penyelenggaraan Rapat Koordinasi dan Konsultasi SKPD															
							Jumlah Laporan Penyelenggaraan Rapat Koordinasi dan Konsultasi SKPD	36 Laporan			12 Laporan	736.493.000	Kota Pontianak, Semua Kecamatan, Semua Kel/Desa	PENDAPATAN TRANSFER ANTAR DAERAH				Sekretariat Daerah Kota Pontianak	12 Laporan	736.493.000	SEKRETARIAT DAERAH
	4	01	01	2.07		Pengadaan Barang Milik Daerah Penunjang Urusan Pemerintah Daerah	Persentase penyediaan barang milik daerah penunjang urusan pemerintah daerah	100Persen			100 Persen	2.750.605.700			PD-3	PD-5	PN-7	Sekretariat Daerah Kota Pontianak	100Persen	868.748.700	
	4	01	01	2.07	0002	Pengadaan Kendaraan Dinas Operasional atau Lapangan															

No	Kode					Urusan / Bidang Urusan / Program / Kegiatan / Sub Kegiatan	Indikator Program / Kegiatan / Sub Kegiatan	Target Akhir Periode Renstra OPD	Realisasi Capaian RENJA OPD Tahun 2023	Prakiraan Capaian Target RENJA OPD Tahun 2024	Capaian Kinerja Dan Kerangka Pendanaan							Kelompok Sasaran	Prakiraan Maju Rencana Tahun 2024		Perangkat Daerah
											Target 2025	Pagu Indikatif (Rp)	Lokasi	Sumber Dana	Prioritas Daerah Kota	Prioritas Daerah Provinsi	Prioritas Nasional		Target	Pagu Indikatif (Rp)	
1	*2*					*3*	*4*	*5*	*6*	*7*	*8*	*9*	*10*	*11*	*13*	*14*	*15*	*16*	*17*	*18*	*19*
							Jumlah Unit Kendaraan Dinas Operasional atau Lapangan yang Disediakan	3 Unit			4 Unit	2.193.270.000	Kota Pontianak, Semua Kecamatan, Semua Kel/Desa	DANA TRANSFER UMUM-DANA BAGI HASIL, PENDAPATAN TRANSFER ANTAR DAERAH				Sekretariat Daerah Kota Pontianak	1 Unit	311.413.000	SEKRETARIAT DAERAH
	4	01	01	2.07	0005	Pengadaan Mebel															
							Jumlah Paket Mebel yang Disediakan	129 Unit			43 Unit	37.615.300	Kota Pontianak, Semua Kecamatan, Semua Kel/Desa	PENDAPATAN TRANSFER ANTAR DAERAH				Sekretariat Daerah Kota Pontianak	43 Unit	37.615.300	SEKRETARIAT DAERAH
	4	01	01	2.07	0006	Pengadaan Peralatan dan Mesin Lainnya															
							Jumlah Unit Peralatan dan Mesin Lainnya yang Disediakan	45 Unit			15 Unit	372.192.100	Kota Pontianak, Semua Kecamatan, Semua Kel/Desa	PENDAPATAN TRANSFER ANTAR DAERAH				Sekretariat Daerah Kota Pontianak	15 Unit	372.192.100	SEKRETARIAT DAERAH
	4	01	01	2.07	0010	Pengadaan Sarana dan Prasarana Gedung Kantor atau Bangunan Lainnya															
							Jumlah Unit Sarana dan Prasarana Gedung Kantor atau Bangunan Lainnya yang Disediakan	6 Unit			2 Unit	147.528.300	Kota Pontianak, Semua Kecamatan, Semua Kel/Desa	PENDAPATAN TRANSFER ANTAR DAERAH				Sekretariat Daerah Kota Pontianak	2 Unit	147.528.300	SEKRETARIAT DAERAH
	4	01	01	2.08		Penyediaan Jasa Penunjang Urusan Pemerintahan Daerah	Persentase penyediaan jasa penunjang urusan pemerintah daerah	100Persen			100 Persen	4.098.143.700			PD-3	PD-5	PN-7	Sekretariat Daerah Kota Pontianak	100Persen	3.852.904.500	
	4	01	01	2.08	0001	Penyediaan Jasa Surat Menyurat															

No	Kode					Urusan / Bidang Urusan / Program / Kegiatan / Sub Kegiatan	Indikator Program / Kegiatan / Sub Kegiatan	Target Akhir Periode Renstra OPD	Realisasi Capaian RENJA OPD Tahun 2023	Prakiraan Capaian Target RENJA OPD Tahun 2024	Capaian Kinerja Dan Kerangka Pendanaan							Kelompok Sasaran	Prakiraan Maju Rencana Tahun 2024		Perangkat Daerah
											Target 2025	Pagu Indikatif (Rp)	Lokasi	Sumber Dana	Prioritas Daerah Kota	Prioritas Daerah Provinsi	Prioritas Nasional		Target	Pagu Indikatif (Rp)	
1	*2*					*3*	*4*	*5*	*6*	*7*	*8*	*9*	*10*	*11*	*13*	*14*	*15*	*16*	*17*	*18*	*19*
							Jumlah Laporan Penyediaan Jasa Surat Menyurat	36 Laporan			12 Laporan	13.800.000	Kota Pontianak, Semua Kecamatan, Semua Kel/Desa	PENDAPATAN TRANSFER ANTAR DAERAH				Sekretariat Daerah Kota Pontianak	12 Laporan	13.800.000	SEKRETARIAT DAERAH
	4	01	01	2.08	0002	Penyediaan Jasa Komunikasi, Sumber Daya Air dan Listrik															
							Jumlah Laporan Penyediaan Jasa Komunikasi, Sumber Daya Air dan Listrik yang Disediakan	36 Laporan			12 Laporan	1.598.228.000	Kota Pontianak, Semua Kecamatan, Semua Kel/Desa	PENDAPATAN TRANSFER ANTAR DAERAH				Sekretariat Daerah Kota Pontianak	12 Laporan	1.598.228.000	SEKRETARIAT DAERAH
	4	01	01	2.08	0003	Penyediaan Jasa Peralatan dan Perlengkapan Kantor															
							Jumlah Laporan Penyediaan Jasa Peralatan dan Perlengkapan Kantor yang Disediakan	36 Laporan			12 Laporan	724.034.500	Kota Pontianak, Semua Kecamatan, Semua Kel/Desa	PENDAPATAN TRANSFER ANTAR DAERAH				Sekretariat Daerah Kota Pontianak	12 Laporan	724.034.500	SEKRETARIAT DAERAH
	4	01	01	2.08	0004	Penyediaan Jasa Pelayanan Umum Kantor															
							Jumlah Laporan Penyediaan Jasa Pelayanan Umum Kantor yang Disediakan	36 Laporan			12 Laporan	1.762.081.200	Kota Pontianak, Semua Kecamatan, Semua Kel/Desa	PENDAPATAN TRANSFER ANTAR DAERAH				Sekretariat Daerah Kota Pontianak	12 Laporan	1.516.842.000	SEKRETARIAT DAERAH
	4	01	01	2.09		Pemeliharaan Barang Milik Daerah Penunjang Urusan Pemerintahan Daerah	Persentase pemeliharaan Barang Milik Daerah Penunjang urusan pemerintah daerah	100Persen			100 Persen	1.987.617.050			PD-3	PD-5	PN-7	Sekretariat Daerah Kota Pontianak	100Persen	1.987.617.050	
	4	01	01	2.09	0001	Penyediaan Jasa Pemeliharaan, Biaya Pemeliharaan, dan Pajak Kendaraan Perorangan Dinas atau Kendaraan Dinas Jabatan															

No	Kode					Urusan / Bidang Urusan / Program / Kegiatan / Sub Kegiatan	Indikator Program / Kegiatan / Sub Kegiatan	Target Akhir Periode Renstra OPD	Realisasi Capaian RENJA OPD Tahun 2023	Prakiraan Capaian Target RENJA OPD Tahun 2024	Capaian Kinerja Dan Kerangka Pendanaan							Kelompok Sasaran	Prakiraan Maju Rencana Tahun 2024		Perangkat Daerah
											Target 2025	Pagu Indikatif (Rp)	Lokasi	Sumber Dana	Prioritas Daerah Kota	Prioritas Daerah Provinsi	Prioritas Nasional		Target	Pagu Indikatif (Rp)	
1	*2*					*3*	*4*	*5*	*6*	*7*	*8*	*9*	*10*	*11*	*13*	*14*	*15*	*16*	*17*	*18*	*19*
							Jumlah Kendaraan Perorangan Dinas atau Kendaraan Dinas Jabatan yang Dipelihara dan dibayarkan Pajaknya	36 Unit			10 Unit	423.160.000	Kota Pontianak, Semua Kecamatan, Semua Kel/Desa	PENDAPATAN TRANSFER ANTAR DAERAH				Sekretariat Daerah Kota Pontianak	12 Unit	423.160.000	SEKRETARIAT DAERAH
	4	01	01	2.09	0002	Penyediaan Jasa Pemeliharaan, Biaya Pemeliharaan, Pajak dan Perizinan Kendaraan Dinas Operasional atau Lapangan															
							Jumlah Kendaraan Dinas Operasional atau Lapangan yang Dipelihara dan dibayarkan Pajak dan Perizinannya	36 Unit			20 Unit	389.890.000	Kota Pontianak, Semua Kecamatan, Semua Kel/Desa	PENDAPATAN TRANSFER ANTAR DAERAH				Sekretariat Daerah Kota Pontianak	12 Unit	389.890.000	SEKRETARIAT DAERAH
	4	01	01	2.09	0006	Pemeliharaan Peralatan dan Mesin Lainnya															
							Jumlah Peralatan dan Mesin Lainnya yang Dipelihara	150 Unit			184 Unit	303.830.050	Kota Pontianak, Semua Kecamatan, Semua Kel/Desa	PENDAPATAN TRANSFER ANTAR DAERAH				Sekretariat Daerah Kota Pontianak	50 Unit	303.830.050	SEKRETARIAT DAERAH
	4	01	01	2.09	0009	Pemeliharaan/Rehabilitasi Gedung Kantor dan Bangunan Lainnya															
							Jumlah Gedung Kantor dan Bangunan Lainnya yang Dipelihara/Direhabilitasi	6 Unit			2 Unit	720.737.000	Kota Pontianak, Semua Kecamatan, Semua Kel/Desa	PENDAPATAN TRANSFER ANTAR DAERAH				Sekretariat Daerah Kota Pontianak	2 Unit	720.737.000	SEKRETARIAT DAERAH
	4	01	01	2.09	0010	Pemeliharaan/Rehabilitasi Sarana dan Prasarana Gedung Kantor atau Bangunan Lainnya															
							Jumlah Sarana dan Prasarana Gedung Kantor atau Bangunan Lainnya yang Dipelihara/Direhabilitasi	3 Unit			1 Unit	150.000.000	Kota Pontianak, Semua Kecamatan, Semua Kel/Desa	PENDAPATAN TRANSFER ANTAR DAERAH				Sekretariat Daerah Kota Pontianak	1 Unit	150.000.000	SEKRETARIAT DAERAH

No	Kode					Urusan / Bidang Urusan / Program / Kegiatan / Sub Kegiatan	Indikator Program / Kegiatan / Sub Kegiatan	Target Akhir Periode Renstra OPD	Realisasi Capaian RENJA OPD Tahun 2023	Prakiraan Capaian Target RENJA OPD Tahun 2024	Capaian Kinerja Dan Kerangka Pendanaan							Kelompok Sasaran	Prakiraan Maju Rencana Tahun 2024		Perangkat Daerah
											Target 2025	Pagu Indikatif (Rp)	Lokasi	Sumber Dana	Prioritas Daerah Kota	Prioritas Daerah Provinsi	Prioritas Nasional		Target	Pagu Indikatif (Rp)	
1	*2*					*3*	*4*	*5*	*6*	*7*	*8*	*9*	*10*	*11*	*13*	*14*	*15*	*16*	*17*	*18*	*19*
	4	01	01	2.11		Administrasi Keuangan dan Operasional Kepala Daerah dan Wakil Kepala Daerah	Persentase Pemenuhan Administrasi Keuangan dan Operasional Kepala Daerah dan Wakil Kepala Daerah	100Persen			100 Persen	1.118.806.733			PD-3	PD-5	PN-7	Kepala Daerah dan Wakil Kepala Daerah Kota Pontianak	100Persen	938.210.000	
	4	01	01	2.11	0001	Penyediaan Gaji dan Tunjangan Kepala Daerah dan Wakil Kepala Daerah															
							Jumlah Orang yang Menerima Gaji dan Tunjangan Kepala Daerah dan Wakil Kepala Daerah	4 Orang/Bulan			2 Orang/Bulan	180.000.000	Kota Pontianak, Semua Kecamatan, Semua Kel/Desa	PENDAPATAN ASLI DAERAH (PAD)				Kepala Daerah dan Wakil Kepala Daerah Kota Pontianak	2 Orang/Bulan	180.000.000	SEKRETARIAT DAERAH
	4	01	01	2.11	0002	Penyediaan Pakaian Dinas dan Atribut Kelengkapan Kepala Daerah dan Wakil Kepala Daerah															
							Jumlah Paket Pakaian Dinas dan Atribut Kelengkapan Kepala Daerah dan Wakil Kepala Daerah yang Disediakan	6 Paket			2 Paket	42.960.000	Kota Pontianak, Semua Kecamatan, Semua Kel/Desa	PENDAPATAN TRANSFER ANTAR DAERAH				Kepala Daerah dan Wakil Kepala Daerah Kota Pontianak	2 Paket	42.960.000	SEKRETARIAT DAERAH
	4	01	01	2.11	0004	Penyediaan Dana Penunjang Operasional Kepala Daerah dan Wakil Kepala Daerah															
							Jumlah Orang yang Menerima Dana Penunjang Operasional Kepala Daerah dan Wakil Kepala Daerah	6 Orang/Bulan			2 Orang/Bulan	895.846.733	Kota Pontianak, Semua Kecamatan, Semua Kel/Desa	PENDAPATAN ASLI DAERAH (PAD)				Kepala Daerah dan Wakil Kepala Daerah Kota Pontianak	2 Orang/Bulan	715.250.000	SEKRETARIAT DAERAH
	4	01	01	2.12		Fasilitasi Kerumahtanggaan Sekretariat Daerah	Persentase Pemenuhan Fasilitasi Kerumahtanggaan Sekretariat Daerah	100Persen			100 Persen	3.101.449.850			PD-3	PD-5	PN-7	Sekretariat Daerah Kota Pontianak	100Persen	3.044.149.850	
	4	01	01	2.12	0001	Penyediaan Kebutuhan Rumah Tangga Kepala Daerah															

No	Kode					Urusan / Bidang Urusan / Program / Kegiatan / Sub Kegiatan	Indikator Program / Kegiatan / Sub Kegiatan	Target Akhir Periode Renstra OPD	Realisasi Capaian RENJA OPD Tahun 2023	Prakiraan Capaian Target RENJA OPD Tahun 2024	Capaian Kinerja Dan Kerangka Pendanaan							Kelompok Sasaran	Prakiraan Maju Rencana Tahun 2024		Perangkat Daerah
											Target 2025	Pagu Indikatif (Rp)	Lokasi	Sumber Dana	Prioritas Daerah Kota	Prioritas Daerah Provinsi	Prioritas Nasional		Target	Pagu Indikatif (Rp)	
1	*2*					*3*	*4*	*5*	*6*	*7*	*8*	*9*	*10*	*11*	*13*	*14*	*15*	*16*	*17*	*18*	*19*
							Jumlah Paket Kebutuhan Rumah Tangga Kepala Daerah yang Disediakan	36 Paket			12 Paket	1.480.603.350	Kota Pontianak, Semua Kecamatan, Semua Kel/Desa	PENDAPATAN TRANSFER ANTAR DAERAH				Sekretariat Daerah Kota Pontianak	12 Paket	1.449.803.350	SEKRETARIAT DAERAH
	4	01	01	2.12	0002	Penyediaan Kebutuhan Rumah Tangga Wakil Kepala Daerah															
							Jumlah Paket Kebutuhan Rumah Tangga Wakil Kepala Daerah yang Disediakan	36 Paket			12 Paket	1.270.846.500	Kota Pontianak, Semua Kecamatan, Semua Kel/Desa	PENDAPATAN TRANSFER ANTAR DAERAH				Sekretariat Daerah Kota Pontianak	12 Paket	1.244.346.500	SEKRETARIAT DAERAH
	4	01	01	2.12	0003	Penyediaan Kebutuhan Rumah Tangga Sekretariat Daerah															
							Jumlah Paket Kebutuhan Rumah Tangga Sekretariat Daerah yang Disediakan	30 Paket			12 Paket	350.000.000	Kota Pontianak, Semua Kecamatan, Semua Kel/Desa	PENDAPATAN TRANSFER ANTAR DAERAH				Sekretariat Daerah Kota Pontianak	12 Paket	350.000.000	SEKRETARIAT DAERAH
	4	01	01	2.13		Penataan Organisasi	Persentase capaian penataan organisasi Persentase Laporan Kinerja Perangkat daerah yang tersusun Baik	100Persen 100Persen			100 Persen 100 Persen	1.486.657.525			PD-3	PD-5	PN-7	Pemerintah Kota Pontianak	100Persen 100Persen	1.486.657.525	
	4	01	01	2.13	0001	Pengelolaan Kelembagaan dan Analisis Jabatan															
							Jumlah Dokumen Pengelolaan Kelembagaan dan Analisis Jabatan	15 Dokumen			4 Dokumen	632.252.050	Kota Pontianak, Semua Kecamatan, Semua Kel/Desa	PENDAPATAN TRANSFER ANTAR DAERAH				Pemerintah Kota Pontianak	5 Dokumen	632.252.050	SEKRETARIAT DAERAH
	4	01	01	2.13	0002	Fasilitasi Pelayanan Publik dan Tata Laksana															

No	Kode					Urusan / Bidang Urusan / Program / Kegiatan / Sub Kegiatan	Indikator Program / Kegiatan / Sub Kegiatan	Target Akhir Periode Renstra OPD	Realisasi Capaian RENJA OPD Tahun 2023	Prakiraan Capaian Target RENJA OPD Tahun 2024	Capaian Kinerja Dan Kerangka Pendanaan							Kelompok Sasaran	Prakiraan Maju Rencana Tahun 2024		Perangkat Daerah
											Target 2025	Pagu Indikatif (Rp)	Lokasi	Sumber Dana	Prioritas Daerah Kota	Prioritas Daerah Provinsi	Prioritas Nasional		Target	Pagu Indikatif (Rp)	
1	*2*					*3*	*4*	*5*	*6*	*7*	*8*	*9*	*10*	*11*	*13*	*14*	*15*	*16*	*17*	*18*	*19*
							Jumlah Laporan Hasil Fasilitasi Pelayanan Publik dan Tata Laksana	12 Laporan			4 Laporan	478.601.600	Kota Pontianak, Semua Kecamatan, Semua Kel/Desa	PENDAPATAN TRANSFER ANTAR DAERAH				Pemerintah Kota Pontianak	4 Laporan	478.601.600	SEKRETARIAT DAERAH
	4	01	01	2.13	0003	Peningkatan Kinerja dan Reformasi Birokrasi															
							Jumlah Dokumen Peningkatan Kinerja dan Reformasi Birokrasi	3 Dokumen			1 Dokumen	124.624.450	Kota Pontianak, Semua Kecamatan, Semua Kel/Desa	PENDAPATAN TRANSFER ANTAR DAERAH				Pemerintah Kota Pontianak	1 Dokumen	124.624.450	SEKRETARIAT DAERAH
	4	01	01	2.13	0004	Monitoring, Evaluasi dan Pengendalian Kualitas Pelayanan Publik dan Tata Laksana															
							Jumlah Dokumen Monitoring, Evaluasi dan Pengendalian Kualitas Pelayanan Publik dan Tata Laksana	3 Dokumen			1 Dokumen	71.689.525	Kota Pontianak, Semua Kecamatan, Semua Kel/Desa	PENDAPATAN TRANSFER ANTAR DAERAH				Pemerintah Kota Pontianak	1 Dokumen	71.689.525	SEKRETARIAT DAERAH
	4	01	01	2.13	0005	Koordinasi dan Penyusunan Laporan Kinerja Pemerintah Daerah															
							Jumlah Dokumen Koordinasi dan Penyusunan Laporan Kinerja Pemerintah Daerah	6 Dokumen			2 Dokumen	179.489.900	Kota Pontianak, Semua Kecamatan, Semua Kel/Desa	PENDAPATAN TRANSFER ANTAR DAERAH				Pemerintah Kota Pontianak	2 Dokumen	179.489.900	SEKRETARIAT DAERAH
	4	01	01	2.14		Pelaksanaan Protokol dan Komunikasi Pimpinan	Persentase Jumlah Fasilitasi Kegiatan Kepala Daerah Persentase Jumlah Publikasi Kegiatan Kepala Daerah	100 ; 100Persen			100 Persen 100 Persen	3.138.335.108			PD-3	PD-5	PN-7	Pemerintah Kota Pontianak dan Masyarakat Kota Pontianak	100 ; 100Persen	2.128.127.708	
	4	01	01	2.14	0001	Fasilitasi Keprotokolan															

No	Kode					Urusan / Bidang Urusan / Program / Kegiatan / Sub Kegiatan	Indikator Program / Kegiatan / Sub Kegiatan	Target Akhir Periode Renstra OPD	Realisasi Capaian RENJA OPD Tahun 2023	Prakiraan Capaian Target RENJA OPD Tahun 2024	Capaian Kinerja Dan Kerangka Pendanaan							Kelompok Sasaran	Prakiraan Maju Rencana Tahun 2024		Perangkat Daerah
											Target 2025	Pagu Indikatif (Rp)	Lokasi	Sumber Dana	Prioritas Daerah Kota	Prioritas Daerah Provinsi	Prioritas Nasional		Target	Pagu Indikatif (Rp)	
1	*2*					*3*	*4*	*5*	*6*	*7*	*8*	*9*	*10*	*11*	*13*	*14*	*15*	*16*	*17*	*18*	*19*
							Jumlah Laporan Hasil Fasilitasi Keprotokolan	12 Laporan			4 Laporan	631.952.365	Kota Pontianak, Semua Kecamatan, Semua Kel/Desa	PENDAPATAN TRANSFER ANTAR DAERAH				Pemerintah Kota Pontianak dan Masyarakat Kota Pontianak	4 Laporan	531.952.365	SEKRETARIAT DAERAH
	4	01	01	2.14	0002	Fasilitasi Komunikasi Pimpinan															
							Jumlah Laporan Hasil Fasilitasi Komunikasi Pimpinan	9 Laporan			3 Laporan	1.062.567.943	Kota Pontianak, Semua Kecamatan, Semua Kel/Desa	PENDAPATAN TRANSFER ANTAR DAERAH				Pemerintah Kota Pontianak dan Masyarakat Kota Pontianak	3 Laporan	799.267.943	SEKRETARIAT DAERAH
	4	01	01	2.14	0003	Pendokumentasian Tugas Pimpinan															
							Jumlah Laporan Pendokumentasian Tugas Pimpinan	12 Laporan			4 Laporan	1.443.814.800	Kota Pontianak, Semua Kecamatan, Semua Kel/Desa	PENDAPATAN TRANSFER ANTAR DAERAH				Pemerintah Kota Pontianak dan Masyarakat Kota Pontianak	4 Laporan	796.907.400	SEKRETARIAT DAERAH
136	4	01	02			PROGRAM PEMERINTAHAN DAN KESEJAHTERAAN RAKYAT	Persentase implementasi kebijakan Hukum dan kesra Persentase implementasi kebijakan Pemerintahan	100Persen 100Persen			100 Persen 100 Persen	12.815.223.290							100Persen 100Persen	12.466.604.840	
	4	01	02	2.01		Administrasi Tata Pemerintahan	Persentase Perangkat Daerah yang memenuhi Indikator Kinerja Kunci (IKK)	100Persen			100 Persen	2.294.053.200			PD-3	PD-5	PN-7	Pemerintah Kota Pontianak	100Persen	1.894.053.200	
	4	01	02	2.01	0001	Penataan Administrasi Pemerintahan															
							Jumlah Dokumen Hasil Penataan Administrasi Pemerintahan	6 Dokumen			2 Dokumen	304.549.200	Kota Pontianak, Semua Kecamatan, Semua Kel/Desa	PENDAPATAN TRANSFER ANTAR DAERAH				Pemerintah Kota Pontianak	2 Dokumen	304.549.200	SEKRETARIAT DAERAH

No	Kode					Urusan / Bidang Urusan / Program / Kegiatan / Sub Kegiatan	Indikator Program / Kegiatan / Sub Kegiatan	Target Akhir Periode Renstra OPD	Realisasi Capaian RENJA OPD Tahun 2023	Prakiraan Capaian Target RENJA OPD Tahun 2024	Capaian Kinerja Dan Kerangka Pendanaan							Kelompok Sasaran	Prakiraan Maju Rencana Tahun 2024		Perangkat Daerah
											Target 2025	Pagu Indikatif (Rp)	Lokasi	Sumber Dana	Prioritas Daerah Kota	Prioritas Daerah Provinsi	Prioritas Nasional		Target	Pagu Indikatif (Rp)	
1	*2*					*3*	*4*	*5*	*6*	*7*	*8*	*9*	*10*	*11*	*13*	*14*	*15*	*16*	*17*	*18*	*19*
	4	01	02	2.01	0002	Pengelolaan Administrasi Kewilayahan															
							Jumlah Dokumen Hasil Pengelolaan Administrasi Kewilayahan	9 Dokumen			3 Dokumen	400.306.300	Kota Pontianak, Semua Kecamatan, Semua Kel/Desa	PENDAPATAN TRANSFER ANTAR DAERAH				Pemerintah Kota Pontianak	3 Dokumen	200.306.300	SEKRETARIAT DAERAH
	4	01	02	2.01	0003	Fasilitasi Pelaksanaan Otonomi Daerah															
							Jumlah Dokumen Hasil Fasilitasi Pelaksanaan Otonomi Daerah	6 Dokumen			2 Dokumen	1.589.197.700	Kota Pontianak, Semua Kecamatan, Semua Kel/Desa	PENDAPATAN TRANSFER ANTAR DAERAH				Pemerintah Kota Pontianak	2 Dokumen	1.389.197.700	SEKRETARIAT DAERAH
	4	01	02	2.02		Pelaksanaan Kebijakan Kesejahteraan Rakyat	Persentase Organisasi/Lembaga Sosial Masyarakat yang difasilitasi	100Persen			100 Persen	8.835.725.350			PD-3	PD-5	PN-7	Masyarakat Kota Pontianak	100Persen	8.996.517.900	
	4	01	02	2.02	0001	Fasilitasi Pengelolaan Bina Mental Spiritual															
							Jumlah Dokumen Hasil Fasilitasi Pengelolaan Bina Mental Spiritual	30 Dokumen			10 Dokumen	6.906.468.700	Kota Pontianak, Semua Kecamatan, Semua Kel/Desa	PENDAPATAN TRANSFER ANTAR DAERAH				Masyarakat Kota Pontianak	10 Dokumen	6.342.013.300	SEKRETARIAT DAERAH
	4	01	02	2.02	0002	Pelaksanaan Kebijakan, Evaluasi, dan Capaian Kinerja Terkait Kesejahteraan Sosial															
							Jumlah Dokumen Hasil Kebijakan, Evaluasi, dan Capaian Kinerja Terkait Kesejahteraan Sosial yang Meliputi Urusan Sosial, Transmigrasi, Kesehatan, Pemberdayaan Perempuan dan Perlindungan Anak, Administrasi Kependudukan Dan Pencatatan Sipil, Pemberdayaan Masyarakat dan Desa, Pengendalian Penduduk dan KB	6 Dokumen			3 Dokumen	731.252.200	Kota Pontianak, Semua Kecamatan, Semua Kel/Desa	PENDAPATAN TRANSFER ANTAR DAERAH				Masyarakat Kota Pontianak	2 Dokumen	679.248.200	SEKRETARIAT DAERAH

No	Kode					Urusan / Bidang Urusan / Program / Kegiatan / Sub Kegiatan	Indikator Program / Kegiatan / Sub Kegiatan	Target Akhir Periode Renstra OPD	Realisasi Capaian RENJA OPD Tahun 2023	Prakiraan Capaian Target RENJA OPD Tahun 2024	Capaian Kinerja Dan Kerangka Pendanaan							Kelompok Sasaran	Prakiraan Maju Rencana Tahun 2024		Perangkat Daerah
											Target 2025	Pagu Indikatif (Rp)	Lokasi	Sumber Dana	Prioritas Daerah Kota	Prioritas Daerah Provinsi	Prioritas Nasional		Target	Pagu Indikatif (Rp)	
1	*2*					*3*	*4*	*5*	*6*	*7*	*8*	*9*	*10*	*11*	*13*	*14*	*15*	*16*	*17*	*18*	*19*
	4	01	02	2.02	0003	Pelaksanaan Kebijakan, Evaluasi, dan Capaian Kinerja Terkait Kesejahteraan Masyarakat															
							Jumlah Dokumen Hasil Kebijakan, Evaluasi, dan Capaian Kinerja Terkait Kesejahteraan Masyarakat yang Meliputi Urusan Kepemudaan dan Olahraga, Pariwisata, Pendidikan, Kebudayaan, Perpustakaan, Kearsipan, Trantibum Linmas	18 Dokumen			5 Dokumen	1.198.004.450	Kota Pontianak, Semua Kecamatan, Semua Kel/Desa	PENDAPATAN TRANSFER ANTAR DAERAH				Masyarakat Kota Pontianak	6 Dokumen	1.975.256.400	SEKRETARIAT DAERAH
	4	01	02	2.03		Fasilitasi dan Koordinasi Hukum	Persentase Penyusunan Produk Hukum Daerah	100Persen			100 Persen	1.366.683.240			PD-3	PD-5	PN-7	Seluruh Perangkat Daerah dan Masyarakat Kota Pontianak	100Persen	1.257.272.240	
	4	01	02	2.03	0001	Fasilitasi Penyusunan Produk Hukum Daerah															
							Jumlah Produk Hukum Daerah yang Disusun	2340 Dokumen			780 Dokumen	542.869.300	Kota Pontianak, Semua Kecamatan, Semua Kel/Desa	PENDAPATAN TRANSFER ANTAR DAERAH				Seluruh Perangkat Daerah dan Masyarakat Kota Pontianak	780 Dokumen	492.869.300	SEKRETARIAT DAERAH
	4	01	02	2.03	0002	Fasilitasi Bantuan Hukum															
							Jumlah Kasus yang Mendapatkan Fasilitasi Bantuan Hukum	15 Kasus			5 Kasus	510.303.400	Kota Pontianak, Semua Kecamatan, Semua Kel/Desa	PENDAPATAN TRANSFER ANTAR DAERAH				Seluruh Perangkat Daerah dan Masyarakat Kota Pontianak	5 Kasus	484.303.400	SEKRETARIAT DAERAH
	4	01	02	2.03	0003	Pendokumentasian Produk Hukum dan															
							Jumlah Produk Hukum dan Pengelolaan Informasi Hukum yang Didokumentasi	170 Dokumen			60 Dokumen	313.510.540	Kota Pontianak, Semua Kecamatan, Semua Kel/Desa	PENDAPATAN TRANSFER ANTAR DAERAH				Seluruh Perangkat Daerah dan Masyarakat Kota Pontianak	60 Dokumen	280.099.540	SEKRETARIAT DAERAH

No	Kode					Urusan / Bidang Urusan / Program / Kegiatan / Sub Kegiatan	Indikator Program / Kegiatan / Sub Kegiatan	Target Akhir Periode Renstra OPD	Realisasi Capaian RENJA OPD Tahun 2023	Prakiraan Capaian Target RENJA OPD Tahun 2024	Capaian Kinerja Dan Kerangka Pendanaan							Kelompok Sasaran	Prakiraan Maju Rencana Tahun 2024		Perangkat Daerah
											Target 2025	Pagu Indikatif (Rp)	Lokasi	Sumber Dana	Prioritas Daerah Kota	Prioritas Daerah Provinsi	Prioritas Nasional		Target	Pagu Indikatif (Rp)	
1	*2*					*3*	*4*	*5*	*6*	*7*	*8*	*9*	*10*	*11*	*13*	*14*	*15*	*16*	*17*	*18*	*19*
	4	01	02	2.04		Fasilitasi Kerja Sama Daerah	Presentase Fasilitasi Kerjasama Daerah	100Persen			100 Persen	318.761.500			PD-3	PD-5	PN-7	Pemerintah Kota Pontianak	100Persen	318.761.500	
	4	01	02	2.04	0001	Fasilitasi Kerja Sama Dalam Negeri															
							Jumlah Dokumen Hasil Fasilitasi Kerja Sama Dalam Negeri	3 Dokumen			1 Dokumen	188.761.500	Kota Pontianak, Semua Kecamatan, Semua Kel/Desa	PENDAPATAN TRANSFER ANTAR DAERAH				Pemerintah Kota Pontianak	1 Dokumen	188.761.500	SEKRETARIAT DAERAH
	4	01	02	2.04	0002	Fasilitasi Kerja Sama Luar Negeri															
							Jumlah Dokumen Hasil Fasilitasi Kerja Sama Luar Negeri				1 Dokumen	100.000.000	Kota Pontianak, Semua Kecamatan, Semua Kel/Desa	PENDAPATAN TRANSFER ANTAR DAERAH				Pemerintah Kota Pontianak		100.000.000	SEKRETARIAT DAERAH
	4	01	02	2.04	0003	Evaluasi Pelaksanaan Kerja Sama															
							Jumlah Laporan Hasil Evaluasi Pelaksanaan Kerja Sama				1 Laporan	30.000.000	Kota Pontianak, Semua Kecamatan, Semua Kel/Desa	PENDAPATAN TRANSFER ANTAR DAERAH				Pemerintah Kota Pontianak		30.000.000	SEKRETARIAT DAERAH
137	4	01	03			PROGRAM PEREKONOMIAN DAN PEMBANGUNAN	Persentase ketepatan pelaksanaan kegiatan pembangunan Persentase pelayanan pemilihan penyedia barang/jasa yang tepat sesuai SOP Persentase implementasi kebijakan Perekeonomian	95Persen 99,03Persen 100Persen			98.06 Persen 94 Persen 100 Persen	4.381.383.315							95Persen 99,03Persen 100Persen	4.117.548.365	

No	Kode					Urusan / Bidang Urusan / Program / Kegiatan / Sub Kegiatan	Indikator Program / Kegiatan / Sub Kegiatan	Target Akhir Periode Renstra OPD	Realisasi Capaian RENJA OPD Tahun 2023	Prakiraan Capaian Target RENJA OPD Tahun 2024	Capaian Kinerja Dan Kerangka Pendanaan							Kelompok Sasaran	Prakiraan Maju Rencana Tahun 2024		Perangkat Daerah
											Target 2025	Pagu Indikatif (Rp)	Lokasi	Sumber Dana	Prioritas Daerah Kota	Prioritas Daerah Provinsi	Prioritas Nasional		Target	Pagu Indikatif (Rp)	
1	2					3	4	5	6	7	8	9	10	11	13	14	15	16	17	18	19
	4	01	03	2.01		Pelaksanaan Kebijakan Perekonomian	Persentase BLUD berkinerja baik (berdasarkan laporan kinerja keuangan dan non keuangan) Persentase BUMD berkinerja baik (berdasarkan laporan Audited dan Evkin BPKP) Persentase terlaksananya kebijakan perekonomian	100 ; 100 ;100Persen			100 Persen 100 Persen 100 Persen	1.138.449.800			PD-3	PD-5	PN-7	Masyarakat Kota Pontianak, Perangkat Daerah, Stakeholder, Pelaku Usaha, BUMD & BLUD	100 ; 100 ;100Persen	1.138.449.800	
	4	01	03	2.01	0001	Koordinasi, Sinkronisasi, Monitoring dan Evaluasi Kebijakan Pengelolaan BUMD dan BLUD															
							Jumlah Dokumen Hasil Koordinasi, Sinkronisasi, Monitoring dan Evaluasi Kebijakan Pengelolaan BUMD dan BLUD	6 Dokumen			2 Dokumen	629.244.700	Kota Pontianak, Semua Kecamatan, Semua Kel/Desa	PENDAPATAN TRANSFER ANTAR DAERAH				Masyarakat Kota Pontianak, Perangkat Daerah, Stakeholder, Pelaku Usaha, BUMD & BLUD	2 Dokumen	629.244.700	SEKRETARIAT DAERAH
	4	01	03	2.01	0002	Pengendalian dan Distribusi Perekonomian															
							Jumlah Laporan Hasil Pengendalian dan Distribusi Perekonomian	12 Laporan			4 Laporan	295.750.300	Kota Pontianak, Semua Kecamatan, Semua Kel/Desa	PENDAPATAN TRANSFER ANTAR DAERAH				Masyarakat Kota Pontianak, Perangkat Daerah, Stakeholder, Pelaku Usaha, BUMD & BLUD	4 Laporan	295.750.300	SEKRETARIAT DAERAH
	4	01	03	2.01	0003	Perencanaan dan Pengawasan Ekonomi Mikro Kecil															

No	Kode					Urusan / Bidang Urusan / Program / Kegiatan / Sub Kegiatan	Indikator Program / Kegiatan / Sub Kegiatan	Target Akhir Periode Renstra OPD	Realisasi Capaian RENJA OPD Tahun 2023	Prakiraan Capaian Target RENJA OPD Tahun 2024	Capaian Kinerja Dan Kerangka Pendanaan							Kelompok Sasaran	Prakiraan Maju Rencana Tahun 2024		Perangkat Daerah
											Target 2025	Pagu Indikatif (Rp)	Lokasi	Sumber Dana	Prioritas Daerah Kota	Prioritas Daerah Provinsi	Prioritas Nasional		Target	Pagu Indikatif (Rp)	
1	*2*					*3*	*4*	*5*	*6*	*7*	*8*	*9*	*10*	*11*	*13*	*14*	*15*	*16*	*17*	*18*	*19*
							Jumlah Dokumen Hasil Perencanaan dan Pengawasan Ekonomi Mikro Kecil	6 Dokumen			2 Dokumen	213.454.800	Kota Pontianak, Semua Kecamatan, Semua Kel/Desa	PENDAPATAN TRANSFER ANTAR DAERAH				Masyarakat Kota Pontianak, Perangkat Daerah, Stakeholder, Pelaku Usaha, BUMD & BLUD	2 Dokumen	213.454.800	SEKRETARIAT DAERAH
	4	01	03	2.02		Pelaksanaan Administrasi Pembangunan	Persentase Realisasi Pelaksanaan Kegiatan Pembangunan	100Persen			100 Persen	1.213.832.475			PD-3	PD-5	PN-7	Pemerintah Kota Pontianak	100Persen	1.010.933.875	
	4	01	03	2.02	0001	Fasilitasi Penyusunan Program Pembangunan															
							Jumlah Dokumen Hasil Fasilitasi Penyusunan Program Pembangunan Daerah	24 Dokumen			5 Dokumen	577.175.350	Kota Pontianak, Semua Kecamatan, Semua Kel/Desa	PENDAPATAN TRANSFER ANTAR DAERAH				Pemerintah Kota Pontianak	8 Dokumen	577.175.350	SEKRETARIAT DAERAH
	4	01	03	2.02	0002	Pengendalian dan Evaluasi Program Pembangunan															
							Jumlah Laporan Hasil Pengendalian dan Evaluasi Program Pembangunan	3 Laporan			1 Laporan	367.414.625	Kota Pontianak, Semua Kecamatan, Semua Kel/Desa	PENDAPATAN TRANSFER ANTAR DAERAH				Pemerintah Kota Pontianak	1 Laporan	164.516.025	SEKRETARIAT DAERAH
	4	01	03	2.02	0003	Pengelolaan Evaluasi dan Pelaporan Pelaksanaan Pembangunan															
							Jumlah Laporan Hasil Pengelolaan Evaluasi dan Pelaporan Pelaksanaan Pembangunan	24 Laporan			5 Laporan	269.242.500	Kota Pontianak, Semua Kecamatan, Semua Kel/Desa	PENDAPATAN TRANSFER ANTAR DAERAH				Pemerintah Kota Pontianak	8 Laporan	269.242.500	SEKRETARIAT DAERAH

No	Kode					Urusan / Bidang Urusan / Program / Kegiatan / Sub Kegiatan	Indikator Program / Kegiatan / Sub Kegiatan	Target Akhir Periode Renstra OPD	Realisasi Capaian RENJA OPD Tahun 2023	Prakiraan Capaian Target RENJA OPD Tahun 2024	Capaian Kinerja Dan Kerangka Pendanaan							Kelompok Sasaran	Prakiraan Maju Rencana Tahun 2024		Perangkat Daerah
											Target 2025	Pagu Indikatif (Rp)	Lokasi	Sumber Dana	Prioritas Daerah Kota	Prioritas Daerah Provinsi	Prioritas Nasional		Target	Pagu Indikatif (Rp)	
1	2					3	4	5	6	7	8	9	10	11	13	14	15	16	17	18	19
	4	01	03	2.03		Pengelolaan Pengadaan Barang dan Jasa	Persentase Proses Tender/Seleksi yang sesuai dengan rencana umum pengadaan (RUP)	100Persen			100 Persen	1.897.303.240			PD-3	PD-5	PN-7	Pemerintah Kota Pontianak dan Masyarakat Kota Pontianak	100Persen	1.897.303.240	
	4	01	03	2.03	0001	Pengelolaan Pengadaan Barang dan Jasa															
							Jumlah Dokumen Hasil Pengelolaan Pengadaan Barang dan Jasa	240 Dokumen			60 Dokumen	292.685.800	Kota Pontianak, Semua Kecamatan, Semua Kel/Desa	PENDAPATAN TRANSFER ANTAR DAERAH				Pemerintah Kota Pontianak dan Masyarakat Kota Pontianak	80 Dokumen	292.685.800	SEKRETARIAT DAERAH
	4	01	03	2.03	0002	Pengelolaan Layanan Pengadaan Secara Elektronik															
							Jumlah Dokumen Hasil Layanan Pengadaan Secara Elektronik	135 Dokumen			150 Dokumen	291.243.100	Kota Pontianak, Semua Kecamatan, Semua Kel/Desa	PENDAPATAN TRANSFER ANTAR DAERAH				Pemerintah Kota Pontianak dan Masyarakat Kota Pontianak	45 Dokumen	291.243.100	SEKRETARIAT DAERAH
	4	01	03	2.03	0003	Pembinaan dan Advokasi Pengadaan Barang dan Jasa															
							Jumlah Orang yang Mengikuti Pembinaan dan Advokasi Pengadaan Barang dan Jasa	1050 Orang			600 Orang	1.313.374.340	Kota Pontianak, Semua Kecamatan, Semua Kel/Desa	PENDAPATAN TRANSFER ANTAR DAERAH				Pemerintah Kota Pontianak dan Masyarakat Kota Pontianak	350 Orang	1.313.374.340	SEKRETARIAT DAERAH
	4	01	03	2.04		Pemantauan Kebijakan Sumber Daya Alam	Persentase terlaksananya pemantauan kebijakan sumber daya alam	100Persen			100 Persen	131.797.800			PD-3	PD-5	PN-7	Masyarakat Kota Pontianak, Perangkat Daerah, Stakeholder	100Persen	70.861.450	

No	Kode					Urusan / Bidang Urusan / Program / Kegiatan / Sub Kegiatan	Indikator Program / Kegiatan / Sub Kegiatan	Target Akhir Periode Renstra OPD	Realisasi Capaian RENJA OPD Tahun 2023	Prakiraan Capaian Target RENJA OPD Tahun 2024	Capaian Kinerja Dan Kerangka Pendanaan							Kelompok Sasaran	Prakiraan Maju Rencana Tahun 2024		Perangkat Daerah
											Target 2025	Pagu Indikatif (Rp)	Lokasi	Sumber Dana	Prioritas Daerah Kota	Prioritas Daerah Provinsi	Prioritas Nasional		Target	Pagu Indikatif (Rp)	
1	*2*					*3*	*4*	*5*	*6*	*7*	*8*	*9*	*10*	*11*	*13*	*14*	*15*	*16*	*17*	*18*	*19*
	4	01	03	2.04	0001	Koordinasi, Sinkronisasi dan Evaluasi Kebijakan Pertanian, Kehutanan, Kelautan, dan Perikanan															
							Jumlah Dokumen Hasil Koordinasi, Sinkronisasi, dan Evaluasi Kebijakan Urusan Pertanian, Pangan, Kehutanan, Kelautan dan Perikanan, Perdagangan, Perindustrian, KUKM, Penanaman Modal, Tenaga Kerja	3 Dokumen			1 Dokumen	58.749.800	Kota Pontianak, Semua Kecamatan, Semua Kel/Desa	PENDAPATAN TRANSFER ANTAR DAERAH				Masyarakat Kota Pontianak, Perangkat Daerah, Stakeholder	1 Dokumen	26.102.150	SEKRETARIAT DAERAH
	4	01	03	2.04	0002	Koordinasi, Sinkronisasi dan Evaluasi Kebijakan Pertambangan dan Lingkungan Hidup															
							Jumlah Dokumen Hasil Koordinasi, Sinkronisasi, dan Evaluasi Kebijakan Urusan Pertambangan dan Sumber Daya Mineral, Lingkungan Hidup, Kominfo, Perhubungan, Statistik, Persandian	3 Dokumen			1 Dokumen	50.594.100	Kota Pontianak, Semua Kecamatan, Semua Kel/Desa	PENDAPATAN TRANSFER ANTAR DAERAH				Masyarakat Kota Pontianak, Perangkat Daerah, Stakeholder	1 Dokumen	22.305.400	SEKRETARIAT DAERAH
	4	01	03	2.04	0003	Koordinasi, Sinkronisasi dan Evaluasi Kebijakan Energi dan Air															
							Jumlah Dokumen Hasil Koordinasi, Sinkronisasi, dan Evaluasi Kebijakan Urusan Energi dan Air, Pekerjaan Umum dan Penataan Ruang, Perumahan Rakyat dan Kawasan Permukiman, Pertanahan	3 Dokumen			1 Dokumen	22.453.900	Kota Pontianak, Semua Kecamatan, Semua Kel/Desa	PENDAPATAN TRANSFER ANTAR DAERAH				Masyarakat Kota Pontianak, Perangkat Daerah, Stakeholder	1 Dokumen	22.453.900	SEKRETARIAT DAERAH
						SEKRETARIAT DPRD						66.431.624.566								55.663.669.000	
	4					UNSUR PENDUKUNG URUSAN PEMERINTAHAN						66.431.624.566								55.663.669.000	
	4	02				SEKRETARIAT DPRD						66.431.624.566								55.663.669.000	
138	4	02	01			PROGRAM PENUNJANG URUSAN PEMERINTAHAN DAERAH KABUPATEN/KOTA	Tingkat Kepuasan Bidang/ Bagian Terhadap Pelayanan Kesekretariatan	95 Persen			95 Persen	50.964.571.186							95 Persen	41.426.971.162	
	4	02	01	2.01		Perencanaan, Penganggaran, dan Evaluasi Kinerja Perangkat Daerah	Persentase pelaksanaan perencanaan, penganggaran dan evaluasi kinerja Perangkat Daerah	100persen			100 persen	42.884.800			PD-3	PD-5	PN-7	ASN	100persen	27.884.800	

No	Kode					Urusan / Bidang Urusan / Program / Kegiatan / Sub Kegiatan	Indikator Program / Kegiatan / Sub Kegiatan	Target Akhir Periode Renstra OPD	Realisasi Capaian RENJA OPD Tahun 2023	Prakiraan Capaian Target RENJA OPD Tahun 2024	Capaian Kinerja Dan Kerangka Pendanaan							Kelompok Sasaran	Prakiraan Maju Rencana Tahun 2024		Perangkat Daerah
											Target 2025	Pagu Indikatif (Rp)	Lokasi	Sumber Dana	Prioritas Daerah Kota	Prioritas Daerah Provinsi	Prioritas Nasional		Target	Pagu Indikatif (Rp)	
1	*2*					*3*	*4*	*5*	*6*	*7*	*8*	*9*	*10*	*11*	*13*	*14*	*15*	*16*	*17*	*18*	*19*
	4	02	01	2.01	0001	Penyusunan Dokumen Perencanaan Perangkat Daerah															
							Jumlah Dokumen Perencanaan Perangkat Daerah	6 Dokumen			3 Dokumen	24.692.400	Kota Pontianak, Semua Kecamatan, Semua Kel/Desa	PENDAPATAN TRANSFER ANTAR DAERAH				ASN	2 Dokumen	9.692.400	SEKRETARIAT DPRD
	4	02	01	2.01	0006	Koordinasi dan Penyusunan Laporan Capaian Kinerja dan Ikhtisar Realisasi Kinerja SKPD															
							Jumlah Laporan Capaian Kinerja dan Ikhtisar Realisasi Kinerja SKPD dan Laporan Hasil Koordinasi Penyusunan Laporan Capaian Kinerja dan Ikhtisar Realisasi Kinerja SKPD	12 Laporan			4 Laporan	9.641.600	Kota Pontianak, Semua Kecamatan, Semua Kel/Desa	PENDAPATAN TRANSFER ANTAR DAERAH				ASN	4 Laporan	9.641.600	SEKRETARIAT DPRD
	4	02	01	2.01	0007	Evaluasi Kinerja Perangkat Daerah															
							Jumlah Laporan Evaluasi Kinerja Perangkat Daerah	8 Laporan			3 Laporan	8.550.800	Kota Pontianak, Semua Kecamatan, Semua Kel/Desa	PENDAPATAN TRANSFER ANTAR DAERAH				ASN	3 Laporan	8.550.800	SEKRETARIAT DPRD
	4	02	01	2.02		Administrasi Keuangan Perangkat Daerah	Persentase pemenuhan administrasi Keuangan Perangkat Daerah	100persen			100 persen	6.148.052.300			PD-3	PD-5	PN-7	ASN	100persen	5.196.171.300	
	4	02	01	2.02	0001	Penyediaan Gaji dan Tunjangan ASN															
							Jumlah Orang yang Menerima Gaji dan Tunjangan ASN	37 Orang/bulan			37 Orang/bulan	5.677.080.000	Kota Pontianak, Semua Kecamatan, Semua Kel/Desa	PENDAPATAN ASLI DAERAH (PAD), DANA TRANSFER UMUM-DANA ALOKASI UMUM				ASN	37 Orang/bulan	4.736.259.000	SEKRETARIAT DPRD
	4	02	01	2.02	0003	Pelaksanaan Penatausahaan dan															

No	Kode					Urusan / Bidang Urusan / Program / Kegiatan / Sub Kegiatan	Indikator Program / Kegiatan / Sub Kegiatan	Target Akhir Periode Renstra OPD	Realisasi Capaian RENJA OPD Tahun 2023	Prakiraan Capaian Target RENJA OPD Tahun 2024	Capaian Kinerja Dan Kerangka Pendanaan							Kelompok Sasaran	Prakiraan Maju Rencana Tahun 2024		Perangkat Daerah
											Target 2025	Pagu Indikatif (Rp)	Lokasi	Sumber Dana	Prioritas Daerah Kota	Prioritas Daerah Provinsi	Prioritas Nasional		Target	Pagu Indikatif (Rp)	
1	*2*					*3*	*4*	*5*	*6*	*7*	*8*	*9*	*10*	*11*	*13*	*14*	*15*	*16*	*17*	*18*	*19*
							Jumlah Dokumen Penatausahaan dan Pengujian/Verifikasi Keuangan SKPD	36 Dokumen			12 Dokumen	468.250.000	Kota Pontianak, Semua Kecamatan, Semua Kel/Desa	PENDAPATAN TRANSFER ANTAR DAERAH				ASN	12 Dokumen	457.190.000	SEKRETARIAT DPRD
	4	02	01	2.02	0007	Koordinasi dan Penyusunan Laporan Keuangan Bulanan/ Triwulanan/ Semesteran SKPD															
							Jumlah Laporan Keuangan Bulanan/ Triwulanan/ Semesteran SKPD dan Laporan Koordinasi Penyusunan Laporan Keuangan Bulanan/Triwulanan/Semesteran SKPD	12 Laporan			4 Laporan	2.722.300	Kota Pontianak, Semua Kecamatan, Semua Kel/Desa	PENDAPATAN TRANSFER ANTAR DAERAH				ASN	4 Laporan	2.722.300	SEKRETARIAT DPRD
	4	02	01	2.03		Administrasi Barang Milik Daerah pada Perangkat Daerah	Persentase pengelolaan administrasi barang milik daerah pada perangkat daerah	100persen			100 persen	37.152.000			PD-3	PD-5	PN-7	Pimpinan DPRD	100persen	37.152.000	
	4	02	01	2.03	0002	Pengamanan Barang Milik Daerah SKPD															
							Jumlah Dokumen Pengamanan Barang Milik Daerah SKPD	3 Dokumen			1 Dokumen	37.152.000	Kota Pontianak, Semua Kecamatan, Semua Kel/Desa	PENDAPATAN TRANSFER ANTAR DAERAH				Pimpinan DPRD	1 Dokumen	37.152.000	SEKRETARIAT DPRD
	4	02	01	2.05		Administrasi Kepegawaian Perangkat Daerah	Persentase pemenuhan administrasi kepegawaian perangkat daerah	100persen			100 persen	118.944.000			PD-3	PD-5	PN-7	ASN	100persen	106.944.000	
	4	02	01	2.05	0002	Pengadaan Pakaian Dinas beserta Atribut Kelengkapannya															
							Jumlah Paket Pakaian Dinas beserta Atribut Kelengkapan	9 Paket			3 Paket	48.560.000	Kota Pontianak, Semua Kecamatan, Semua Kel/Desa	PENDAPATAN TRANSFER ANTAR DAERAH				ASN	3 Paket	48.560.000	SEKRETARIAT DPRD
	4	02	01	2.05	0009	Pendidikan dan Pelatihan Pegawai Berdasarkan Tugas dan Fungsi															

No	Kode					Urusan / Bidang Urusan / Program / Kegiatan / Sub Kegiatan	Indikator Program / Kegiatan / Sub Kegiatan	Target Akhir Periode Renstra OPD	Realisasi Capaian RENJA OPD Tahun 2023	Prakiraan Capaian Target RENJA OPD Tahun 2024	Capaian Kinerja Dan Kerangka Pendanaan							Kelompok Sasaran	Prakiraan Maju Rencana Tahun 2024		Perangkat Daerah
											Target 2025	Pagu Indikatif (Rp)	Lokasi	Sumber Dana	Prioritas Daerah Kota	Prioritas Daerah Provinsi	Prioritas Nasional		Target	Pagu Indikatif (Rp)	
1	*2*					*3*	*4*	*5*	*6*	*7*	*8*	*9*	*10*	*11*	*13*	*14*	*15*	*16*	*17*	*18*	*19*
							Jumlah Pegawai Berdasarkan Tugas dan Fungsi yang Mengikuti Pendidikan dan Pelatihan	12 Orang			4 Orang	70.384.000	Kota Pontianak, Semua Kecamatan, Semua Kel/Desa	PENDAPATAN TRANSFER ANTAR DAERAH				ASN	4 Orang	58.384.000	SEKRETARIAT DPRD
	4	02	01	2.06		Administrasi Umum Perangkat Daerah	Persentase pemenuhan administrasi perangkat daerah	100persen			100 Persen	2.947.654.050			PD-3	PD-5	PN-7	ASN dan Anggota DPRD	100persen	2.563.763.034	
	4	02	01	2.06	0001	Penyediaan Komponen Instalasi															
							Jumlah Paket Komponen Instalasi Listrik/Penerangan Bangunan Kantor yang Disediakan	72 Paket			24 Paket	83.234.400	Kota Pontianak, Semua Kecamatan, Semua Kel/Desa	PENDAPATAN TRANSFER ANTAR DAERAH				ASN dan Anggota DPRD	24 Paket	73.075.240	SEKRETARIAT DPRD
	4	02	01	2.06	0002	Penyediaan Peralatan dan Perlengkapan Kantor															
							Jumlah Paket Peralatan dan Perlengkapan Kantor yang Disediakan	108 Paket			36 Paket	255.029.900	Kota Pontianak, Semua Kecamatan, Semua Kel/Desa	PENDAPATAN TRANSFER ANTAR DAERAH				ASN dan Anggota DPRD	36 Paket	243.318.900	SEKRETARIAT DPRD
	4	02	01	2.06	0003	Penyediaan Peralatan Rumah Tangga															
							Jumlah Paket Peralatan Rumah Tangga yang Disediakan	36 Paket			12 Paket	89.909.400	Kota Pontianak, Semua Kecamatan, Semua Kel/Desa	PENDAPATAN TRANSFER ANTAR DAERAH				ASN dan Anggota DPRD	12 Paket	121.768.100	SEKRETARIAT DPRD
	4	02	01	2.06	0004	Penyediaan Bahan Logistik Kantor															

No	Kode					Urusan / Bidang Urusan / Program / Kegiatan / Sub Kegiatan	Indikator Program / Kegiatan / Sub Kegiatan	Target Akhir Periode Renstra OPD	Realisasi Capaian RENJA OPD Tahun 2023	Prakiraan Capaian Target RENJA OPD Tahun 2024	Capaian Kinerja Dan Kerangka Pendanaan							Kelompok Sasaran	Prakiraan Maju Rencana Tahun 2024		Perangkat Daerah
											Target 2025	Pagu Indikatif (Rp)	Lokasi	Sumber Dana	Prioritas Daerah Kota	Prioritas Daerah Provinsi	Prioritas Nasional		Target	Pagu Indikatif (Rp)	
1	*2*					*3*	*4*	*5*	*6*	*7*	*8*	*9*	*10*	*11*	*13*	*14*	*15*	*16*	*17*	*18*	*19*
							Jumlah Paket Bahan Logistik Kantor yang Disediakan	72 Paket			24 Paket	178.955.600	Kota Pontianak, Semua Kecamatan, Semua Kel/Desa	PENDAPATAN TRANSFER ANTAR DAERAH				ASN dan Anggota DPRD	24 Paket	945.381.044	SEKRETARIAT DPRD
	4	02	01	2.06	0005	Penyediaan Barang Cetakan dan Penggandaan															
							Jumlah Paket Barang Cetakan dan Penggandaan yang Disediakan	36 Paket			12 Paket	181.358.750	Kota Pontianak, Semua Kecamatan, Semua Kel/Desa	PENDAPATAN TRANSFER ANTAR DAERAH				ASN dan Anggota DPRD	12 Paket	181.358.750	SEKRETARIAT DPRD
	4	02	01	2.06	0006	Penyediaan Bahan Bacaan dan Peraturan Perundang-undangan															
							Jumlah Dokumen Bahan Bacaan dan Peraturan Perundang-Undangan yang Disediakan	216 Dokumen			72 Dokumen	76.000.000	Kota Pontianak, Semua Kecamatan, Semua Kel/Desa	PENDAPATAN TRANSFER ANTAR DAERAH				ASN dan Anggota DPRD	72 Dokumen	76.000.000	SEKRETARIAT DPRD
	4	02	01	2.06	0008	Fasilitasi Kunjungan Tamu															
							Jumlah Laporan Fasilitasi Kunjungan Tamu	108 Laporan			36 Laporan	1.605.665.000	Kota Pontianak, Semua Kecamatan, Semua Kel/Desa	PENDAPATAN TRANSFER ANTAR DAERAH				ASN dan Anggota DPRD	36 Laporan	445.360.000	SEKRETARIAT DPRD
	4	02	01	2.06	0009	Penyelenggaraan Rapat Koordinasi dan Konsultasi SKPD															
							Jumlah Laporan Penyelenggaraan Rapat Koordinasi dan Konsultasi SKPD	150 Laporan			50 Laporan	477.501.000	Kota Pontianak, Semua Kecamatan, Semua Kel/Desa	PENDAPATAN TRANSFER ANTAR DAERAH				ASN dan Anggota DPRD	50 Laporan	477.501.000	SEKRETARIAT DPRD

No	Kode					Urusan / Bidang Urusan / Program / Kegiatan / Sub Kegiatan	Indikator Program / Kegiatan / Sub Kegiatan	Target Akhir Periode Renstra OPD	Realisasi Capaian RENJA OPD Tahun 2023	Prakiraan Capaian Target RENJA OPD Tahun 2024	Capaian Kinerja Dan Kerangka Pendanaan							Kelompok Sasaran	Prakiraan Maju Rencana Tahun 2024		Perangkat Daerah
											Target 2025	Pagu Indikatif (Rp)	Lokasi	Sumber Dana	Prioritas Daerah Kota	Prioritas Daerah Provinsi	Prioritas Nasional		Target	Pagu Indikatif (Rp)	
1	2					3	4	5	6	7	8	9	10	11	13	14	15	16	17	18	19
	4	02	01	2.07		Pengadaan Barang Milik Daerah Penunjang Urusan Pemerintah Daerah	Persentase penyediaan barang milik daerah penunjang urusan pemerintah daerah	100persen			100 persen	2.209.632.900			PD-3	PD-5	PN-7	ASN dan Anggota DPRD	100persen	305.964.900	
	4	02	01	2.07	0001	Pengadaan Kendaraan Perorangan Dinas atau Kendaraan Dinas Jabatan															
							Jumlah Unit Kendaraan Perorangan Dinas atau Kendaraan Dinas Jabatan yang Disediakan				4 Unit	1.903.668.000	Kota Pontianak, Semua Kecamatan, Semua Kel/Desa	DANA TRANSFER UMUM-DANA BAGI HASIL				ASN dan Anggota DPRD		0	SEKRETARIAT DPRD
	4	02	01	2.07	0005	Pengadaan Mebel															
							Jumlah Paket Mebel yang Disediakan	15 Unit			5 Unit	112.433.700	Kota Pontianak, Semua Kecamatan, Semua Kel/Desa	PENDAPATAN TRANSFER ANTAR DAERAH				ASN dan Anggota DPRD	5 Unit	112.433.700	SEKRETARIAT DPRD
	4	02	01	2.07	0011	Pengadaan Sarana dan Prasarana Pendukung Gedung Kantor atau Bangunan Lainnya															
							Jumlah Unit Sarana dan Prasarana Pendukung Gedung Kantor atau Bangunan Lainnya yang Disediakan	60 Unit			20 Unit	193.531.200	Kota Pontianak, Semua Kecamatan, Semua Kel/Desa	PENDAPATAN TRANSFER ANTAR DAERAH				ASN dan Anggota DPRD	20 Unit	193.531.200	SEKRETARIAT DPRD
	4	02	01	2.08		Penyediaan Jasa Penunjang Urusan Pemerintahan Daerah	Persentase penyediaan jasa penunjang urusan pemerintah daerah	100persen			100 persen	2.803.897.980			PD-3	PD-5	PN-7	ASN dan Anggota DPRD	100persen	2.666.297.272	
	4	02	01	2.08	0002	Penyediaan Jasa Komunikasi, Sumber Daya Air dan Listrik															
							Jumlah Laporan Penyediaan Jasa Komunikasi, Sumber Daya Air dan Listrik yang Disediakan	288 Laporan			96 Laporan	514.101.980	Kota Pontianak, Semua Kecamatan, Semua Kel/Desa	PENDAPATAN TRANSFER ANTAR DAERAH				ASN dan Anggota DPRD	96 Laporan	470.101.272	SEKRETARIAT DPRD

No	Kode					Urusan / Bidang Urusan / Program / Kegiatan / Sub Kegiatan	Indikator Program / Kegiatan / Sub Kegiatan	Target Akhir Periode Renstra OPD	Realisasi Capaian RENJA OPD Tahun 2023	Prakiraan Capaian Target RENJA OPD Tahun 2024	Capaian Kinerja Dan Kerangka Pendanaan							Kelompok Sasaran	Prakiraan Maju Rencana Tahun 2024		Perangkat Daerah
											Target 2025	Pagu Indikatif (Rp)	Lokasi	Sumber Dana	Prioritas Daerah Kota	Prioritas Daerah Provinsi	Prioritas Nasional		Target	Pagu Indikatif (Rp)	
1	*2*					*3*	*4*	*5*	*6*	*7*	*8*	*9*	*10*	*11*	*13*	*14*	*15*	*16*	*17*	*18*	*19*
	4	02	01	2.08	0003	Penyediaan Jasa Peralatan dan Perlengkapan Kantor															
							Jumlah Laporan Penyediaan Jasa Peralatan dan Perlengkapan Kantor yang Disediakan	36 Laporan			12 Laporan	327.206.000	Kota Pontianak, Semua Kecamatan, Semua Kel/Desa	PENDAPATAN TRANSFER ANTAR DAERAH				ASN dan Anggota DPRD	12 Laporan	327.206.000	SEKRETARIAT DPRD
	4	02	01	2.08	0004	Penyediaan Jasa Pelayanan Umum Kantor															
							Jumlah Laporan Penyediaan Jasa Pelayanan Umum Kantor yang Disediakan	144 Laporan			48 Laporan	1.962.590.000	Kota Pontianak, Semua Kecamatan, Semua Kel/Desa	PENDAPATAN TRANSFER ANTAR DAERAH				ASN dan Anggota DPRD	48 Laporan	1.868.990.000	SEKRETARIAT DPRD
	4	02	01	2.09		Pemeliharaan Barang Milik Daerah Penunjang Urusan Pemerintahan Daerah	Persentase pemeliharaan Barang Milik Daerah Penunjang urusan pemerintah daerah	100persen			100 persen	1.057.441.356			PD-3	PD-5	PN-7	ASN dan Anggota DPRD	100persen	1.028.271.356	
	4	02	01	2.09	0001	Penyediaan Jasa Pemeliharaan, Biaya Pemeliharaan, dan Pajak Kendaraan Perorangan Dinas atau Kendaraan Dinas Jabatan															
							Jumlah Kendaraan Perorangan Dinas atau Kendaraan Dinas Jabatan yang Dipelihara dan dibayarkan Pajaknya	5 Unit			5 Unit	193.750.000	Kota Pontianak, Semua Kecamatan, Semua Kel/Desa	PENDAPATAN TRANSFER ANTAR DAERAH				ASN dan Anggota DPRD	5 Unit	193.750.000	SEKRETARIAT DPRD
	4	02	01	2.09	0002	Penyediaan Jasa Pemeliharaan, Biaya Pemeliharaan, Pajak dan Perizinan Kendaraan Dinas Operasional atau Lapangan															
							Jumlah Kendaraan Dinas Operasional atau Lapangan yang Dipelihara dan dibayarkan Pajak dan Perizinannya	3 Unit			3 Unit	72.040.000	Kota Pontianak, Semua Kecamatan, Semua Kel/Desa	PENDAPATAN TRANSFER ANTAR DAERAH				ASN dan Anggota DPRD	3 Unit	64.970.000	SEKRETARIAT DPRD
	4	02	01	2.09	0005	Pemeliharaan Mebel															

No	Kode					Urusan / Bidang Urusan / Program / Kegiatan / Sub Kegiatan	Indikator Program / Kegiatan / Sub Kegiatan	Target Akhir Periode Renstra OPD	Realisasi Capaian RENJA OPD Tahun 2023	Prakiraan Capaian Target RENJA OPD Tahun 2024	Capaian Kinerja Dan Kerangka Pendanaan							Kelompok Sasaran	Prakiraan Maju Rencana Tahun 2024		Perangkat Daerah
											Target 2025	Pagu Indikatif (Rp)	Lokasi	Sumber Dana	Prioritas Daerah Kota	Prioritas Daerah Provinsi	Prioritas Nasional		Target	Pagu Indikatif (Rp)	
1	*2*					*3*	*4*	*5*	*6*	*7*	*8*	*9*	*10*	*11*	*13*	*14*	*15*	*16*	*17*	*18*	*19*
							Jumlah Mebel yang Dipelihara	90 Unit			30 Unit	30.000.000	Kota Pontianak, Semua Kecamatan, Semua Kel/Desa	PENDAPATAN TRANSFER ANTAR DAERAH				ASN dan Anggota DPRD	30 Unit	30.000.000	SEKRETARIAT DPRD
	4	02	01	2.09	0006	Pemeliharaan Peralatan dan Mesin Lainnya															
							Jumlah Peralatan dan Mesin Lainnya yang Dipelihara	534 Unit			178 Unit	273.250.000	Kota Pontianak, Semua Kecamatan, Semua Kel/Desa	PENDAPATAN TRANSFER ANTAR DAERAH				ASN dan Anggota DPRD	178 Unit	251.150.000	SEKRETARIAT DPRD
	4	02	01	2.09	0009	Pemeliharaan/Rehabilitasi Gedung Kantor dan Bangunan Lainnya															
							Jumlah Gedung Kantor dan Bangunan Lainnya yang Dipelihara/Direhabilitasi	2 Unit			2 Unit	488.401.356	Kota Pontianak, Semua Kecamatan, Semua Kel/Desa	PENDAPATAN TRANSFER ANTAR DAERAH				ASN dan Anggota DPRD	2 Unit	488.401.356	SEKRETARIAT DPRD
	4	02	01	2.15		Layanan Keuangan dan Kesejahteraan DPRD	persentase capaian Layanan Keuangan dan Kesejahteraan DPRD	100persen			100 persen	35.037.110.000			PD-3	PD-5	PN-7	Anggota DPRD	100persen	28.952.110.000	
	4	02	01	2.15	0001	Penyelenggaraan Administrasi Keuangan DPRD															
							Jumlah Anggota DPRD yang Menerima Hak Keuangan DPRD	135 Orang/Bulan			45 Orang/Bulan	34.843.120.000	Kota Pontianak, Semua Kecamatan, Semua Kel/Desa	PENDAPATAN ASLI DAERAH (PAD), DANA TRANSFER UMUM-DANA ALOKASI UMUM				Anggota DPRD	45 Orang/Bulan	28.758.120.000	SEKRETARIAT DPRD
	4	02	01	2.15	0002	Penyediaan Pakaian Dinas dan Atribut DPRD															

No	Kode					Urusan / Bidang Urusan / Program / Kegiatan / Sub Kegiatan	Indikator Program / Kegiatan / Sub Kegiatan	Target Akhir Periode Renstra OPD	Realisasi Capaian RENJA OPD Tahun 2023	Prakiraan Capaian Target RENJA OPD Tahun 2024	Capaian Kinerja Dan Kerangka Pendanaan							Kelompok Sasaran	Prakiraan Maju Rencana Tahun 2024		Perangkat Daerah
											Target 2025	Pagu Indikatif (Rp)	Lokasi	Sumber Dana	Prioritas Daerah Kota	Prioritas Daerah Provinsi	Prioritas Nasional		Target	Pagu Indikatif (Rp)	
1	*2*					*3*	*4*	*5*	*6*	*7*	*8*	*9*	*10*	*11*	*13*	*14*	*15*	*16*	*17*	*18*	*19*
							Jumlah Paket Pakaian Dinas dan Atribut DPRD yang Disediakan	12 Paket			4 Paket	193.990.000	Kota Pontianak, Semua Kecamatan, Semua Kel/Desa	PENDAPATAN TRANSFER ANTAR DAERAH				Anggota DPRD	4 Paket	193.990.000	SEKRETARIAT DPRD
	4	02	01	2.16		Layanan Administrasi DPRD	Jumlah paket layanan administrasi DPRD	108paket			36 paket	561.801.800			PD-3	PD-5	PN-7	ASN dan Anggota DPRD	36paket	542.412.500	
	4	02	01	2.16	0004	Penyediaan Kebutuhan Rumah Tangga DPRD															
							Jumlah Paket Kebutuhan Rumah Tangga DPRD yang Disediakan	108 Paket			36 Paket	561.801.800	Kota Pontianak, Semua Kecamatan, Semua Kel/Desa	PENDAPATAN TRANSFER ANTAR DAERAH				ASN dan Anggota DPRD	36 Paket	542.412.500	SEKRETARIAT DPRD
139	4	02	02			PROGRAM DUKUNGAN PELAKSANAAN TUGAS DAN FUNGSI DPRD	Persentase agenda kerja DPRD yang terfasilitasi	100 persen			100 persen	15.467.053.380							100 persen	14.236.697.838	
	4	02	02	2.01		Pembentukan Peraturan Daerah dan Peraturan DPRD	jumlah dokumen rancangan peraturan daerah dan peraturan DPRD	78Dokumen			26 Dokumen	540.298.300			PD-3	PD-5	PN-7	ASN dan Anggota DPRD	26Dokumen	540.298.300	
	4	02	02	2.01	0001	Penyusunan dan Pembahasan Program															
							Jumlah Dokumen Hasil Penyusunan dan Pembahasan Program Pembentukan Peraturan Daerah	3 Dokumen			1 Dokumen	2.385.900	Kota Pontianak, Semua Kecamatan, Semua Kel/Desa	PENDAPATAN TRANSFER ANTAR DAERAH				ASN dan Anggota DPRD	1 Dokumen	2.385.900	SEKRETARIAT DPRD
	4	02	02	2.01	0002	Pembahasan Rancangan Peraturan Daerah															
							Jumlah Dokumen Hasil Pembahasan Rancangan Peraturan Daerah	36 Dokumen			12 Dokumen	206.919.100	Kota Pontianak, Semua Kecamatan, Semua Kel/Desa	PENDAPATAN TRANSFER ANTAR DAERAH				ASN dan Anggota DPRD	12 Dokumen	206.919.100	SEKRETARIAT DPRD

No	Kode					Urusan / Bidang Urusan / Program / Kegiatan / Sub Kegiatan	Indikator Program / Kegiatan / Sub Kegiatan	Target Akhir Periode Renstra OPD	Realisasi Capaian RENJA OPD Tahun 2023	Prakiraan Capaian Target RENJA OPD Tahun 2024	Capaian Kinerja Dan Kerangka Pendanaan							Kelompok Sasaran	Prakiraan Maju Rencana Tahun 2024		Perangkat Daerah
											Target 2025	Pagu Indikatif (Rp)	Lokasi	Sumber Dana	Prioritas Daerah Kota	Prioritas Daerah Provinsi	Prioritas Nasional		Target	Pagu Indikatif (Rp)	
1	*2*					*3*	*4*	*5*	*6*	*7*	*8*	*9*	*10*	*11*	*13*	*14*	*15*	*16*	*17*	*18*	*19*
	4	02	02	2.01	0003	Penyelenggaraan Kajian Perundang-Undangan															
							Jumlah Dokumen Kajian Perundang-Undangan	30 Dokumen			10 Dokumen	75.980.000	Kota Pontianak, Semua Kecamatan, Semua Kel/Desa	PENDAPATAN TRANSFER ANTAR DAERAH				ASN dan Anggota DPRD	10 Dokumen	75.980.000	SEKRETARIAT DPRD
	4	02	02	2.01	0004	Fasilitasi Penyusunan Penjelasan/Keterangan															
							Jumlah Dokumen Hasil Penyusunan Penjelasan atau Keterangan dan/atau Naskah Akademik yang Difasilitasi	6 Dokumen			2 Dokumen	251.051.000	Kota Pontianak, Semua Kecamatan, Semua Kel/Desa	PENDAPATAN TRANSFER ANTAR DAERAH				ASN dan Anggota DPRD	2 Dokumen	251.051.000	SEKRETARIAT DPRD
	4	02	02	2.01	0005	Penyusunan Tata Tertib DPRD															
							Jumlah Dokumen Tata Tertib DPRD yang Disusun	3 Dokumen			1 Dokumen	3.962.300	Kota Pontianak, Semua Kecamatan, Semua Kel/Desa	PENDAPATAN TRANSFER ANTAR DAERAH				ASN dan Anggota DPRD	1 Dokumen	3.962.300	SEKRETARIAT DPRD
	4	02	02	2.02		Pembahasan Kebijakan Anggaran	jumlah dokumen hasil pembahasan kebijakan anggaran	21Dokumen			7 Dokumen	225.920.000			PD-3	PD-5	PN-7	ASN dan Anggota DPRD	7Dokumen	225.920.000	
	4	02	02	2.02	0001	Pembahasan KUA dan PPAS															
							Jumlah Dokumen Hasil Pembahasan KUA dan PPAS	3 Dokumen			1 Dokumen	3.925.000	Kota Pontianak, Semua Kecamatan, Semua Kel/Desa	PENDAPATAN TRANSFER ANTAR DAERAH				ASN dan Anggota DPRD	1 Dokumen	3.925.000	SEKRETARIAT DPRD
	4	02	02	2.02	0002	Pembahasan Perubahan KUA dan Perubahan PPAS															

No	Kode					Urusan / Bidang Urusan / Program / Kegiatan / Sub Kegiatan	Indikator Program / Kegiatan / Sub Kegiatan	Target Akhir Periode Renstra OPD	Realisasi Capaian RENJA OPD Tahun 2023	Prakiraan Capaian Target RENJA OPD Tahun 2024	Capaian Kinerja Dan Kerangka Pendanaan							Kelompok Sasaran	Prakiraan Maju Rencana Tahun 2024		Perangkat Daerah
											Target 2025	Pagu Indikatif (Rp)	Lokasi	Sumber Dana	Prioritas Daerah Kota	Prioritas Daerah Provinsi	Prioritas Nasional		Target	Pagu Indikatif (Rp)	
1	*2*					*3*	*4*	*5*	*6*	*7*	*8*	*9*	*10*	*11*	*13*	*14*	*15*	*16*	*17*	*18*	*19*
							Jumlah Dokumen Hasil Pembahasan Perubahan KUA dan Perubahan PPAS	3 Dokumen			1 Dokumen	3.925.000	Kota Pontianak, Semua Kecamatan, Semua Kel/Desa	PENDAPATAN TRANSFER ANTAR DAERAH				ASN dan Anggota DPRD	1 Dokumen	3.925.000	SEKRETARIAT DPRD
	4	02	02	2.02	0003	Pembahasan APBD															
							Jumlah Dokumen Hasil Pembahasan APBD	6 Dokumen			2 Dokumen	210.020.000	Kota Pontianak, Semua Kecamatan, Semua Kel/Desa	PENDAPATAN TRANSFER ANTAR DAERAH				ASN dan Anggota DPRD	2 Dokumen	210.020.000	SEKRETARIAT DPRD
	4	02	02	2.02	0004	Pembahasan APBD Perubahan															
							Jumlah Dokumen Hasil Pembahasan APBD Perubahan	6 Dokumen			2 Dokumen	4.025.000	Kota Pontianak, Semua Kecamatan, Semua Kel/Desa	PENDAPATAN TRANSFER ANTAR DAERAH				ASN dan Anggota DPRD	2 Dokumen	4.025.000	SEKRETARIAT DPRD
	4	02	02	2.02	0006	Pembahasan Pertanggungjawaban APBD															
							Jumlah Dokumen Hasil Pembahasan Pertanggungjawaban APBD	3 Dokumen			1 Dokumen	4.025.000	Kota Pontianak, Semua Kecamatan, Semua Kel/Desa	PENDAPATAN TRANSFER ANTAR DAERAH				ASN dan Anggota DPRD	1 Dokumen	4.025.000	SEKRETARIAT DPRD
	4	02	02	2.03		Pengawasan Penyelenggaraan Pemerintahan	Persentase pelaksanaan hasil pengawasan penyelenggaraan pemerintahan	100persen			100 persen	72.679.700			PD-3	PD-5	PN-7	ASN, masyarakat dan Anggota DPRD	100persen	72.679.700	
	4	02	02	2.03	0001	Pengawasan Urusan Pemerintahan Bidang Pemerintahan dan Hukum															

No	Kode					Urusan / Bidang Urusan / Program / Kegiatan / Sub Kegiatan	Indikator Program / Kegiatan / Sub Kegiatan	Target Akhir Periode Renstra OPD	Realisasi Capaian RENJA OPD Tahun 2023	Prakiraan Capaian Target RENJA OPD Tahun 2024	Capaian Kinerja Dan Kerangka Pendanaan							Kelompok Sasaran	Prakiraan Maju Rencana Tahun 2024		Perangkat Daerah
											Target 2025	Pagu Indikatif (Rp)	Lokasi	Sumber Dana	Prioritas Daerah Kota	Prioritas Daerah Provinsi	Prioritas Nasional		Target	Pagu Indikatif (Rp)	
1	*2*					*3*	*4*	*5*	*6*	*7*	*8*	*9*	*10*	*11*	*13*	*14*	*15*	*16*	*17*	*18*	*19*
							Jumlah Laporan Hasil Pengawasan Urusan Pemerintahan Bidang Pemerintahan dan Hukum	180 Laporan			60 Laporan	15.490.000	Kota Pontianak, Semua Kecamatan, Semua Kel/Desa	PENDAPATAN TRANSFER ANTAR DAERAH				ASN, masyarakat dan Anggota DPRD	60 Laporan	15.490.000	SEKRETARIAT DPRD
	4	02	02	2.03	0002	Pengawasan Urusan Pemerintahan Bidang Infrastruktur															
							Jumlah Laporan Hasil Pengawasan Urusan Pemerintahan Bidang Infrastruktur	180 Laporan			60 Laporan	15.490.000	Kota Pontianak, Semua Kecamatan, Semua Kel/Desa	PENDAPATAN TRANSFER ANTAR DAERAH				ASN, masyarakat dan Anggota DPRD	60 Laporan	15.490.000	SEKRETARIAT DPRD
	4	02	02	2.03	0003	Pengawasan Urusan Pemerintahan Bidang Kesejahteraan Rakyat															
							Jumlah Laporan Pengawasan Urusan Pemerintahan Bidang Kesejahteraan Rakyat	180 Laporan			60 Laporan	15.490.000	Kota Pontianak, Semua Kecamatan, Semua Kel/Desa	PENDAPATAN TRANSFER ANTAR DAERAH				ASN, masyarakat dan Anggota DPRD	60 Laporan	15.490.000	SEKRETARIAT DPRD
	4	02	02	2.03	0004	Pengawasan Urusan Pemerintahan Bidang Perekonomian															
							Jumlah Laporan Hasil Pengawasan Urusan Pemerintahan Bidang Perekonomian	180 Laporan			60 Laporan	13.470.000	Kota Pontianak, Semua Kecamatan, Semua Kel/Desa	PENDAPATAN TRANSFER ANTAR DAERAH				ASN, masyarakat dan Anggota DPRD	60 Laporan	13.470.000	SEKRETARIAT DPRD
	4	02	02	2.03	0006	Pengawasan Tindak Lanjut Hasil Pemeriksaan Laporan Keuangan oleh Badan Pemeriksa Keuangan															
							Jumlah Dokumen Hasil Pengawasan Tindak Lanjut Hasil Pemeriksaan Laporan Keuangan oleh Badan Pemeriksa Keuangan	3 Dokumen			1 Dokumen	3.365.000	Kota Pontianak, Semua Kecamatan, Semua Kel/Desa	PENDAPATAN TRANSFER ANTAR DAERAH				ASN, masyarakat dan Anggota DPRD	1 Dokumen	3.365.000	SEKRETARIAT DPRD
	4	02	02	2.03	0008	Pembahasan Laporan Keterangan															

No	Kode					Urusan / Bidang Urusan / Program / Kegiatan / Sub Kegiatan	Indikator Program / Kegiatan / Sub Kegiatan	Target Akhir Periode Renstra OPD	Realisasi Capaian RENJA OPD Tahun 2023	Prakiraan Capaian Target RENJA OPD Tahun 2024	Capaian Kinerja Dan Kerangka Pendanaan							Kelompok Sasaran	Prakiraan Maju Rencana Tahun 2024		Perangkat Daerah
											Target 2025	Pagu Indikatif (Rp)	Lokasi	Sumber Dana	Prioritas Daerah Kota	Prioritas Daerah Provinsi	Prioritas Nasional		Target	Pagu Indikatif (Rp)	
1	*2*					*3*	*4*	*5*	*6*	*7*	*8*	*9*	*10*	*11*	*13*	*14*	*15*	*16*	*17*	*18*	*19*
							Jumlah Rekomendasi Hasil Pembahasan Laporan Keterangan Pertanggungjawaban Kepala Daerah	3 Dokumen			1 Dokumen	9.374.700	Kota Pontianak, Semua Kecamatan, Semua Kel/Desa	PENDAPATAN TRANSFER ANTAR DAERAH				ASN, masyarakat dan Anggota DPRD	1 Dokumen	9.374.700	SEKRETARIAT DPRD
	4	02	02	2.04		Peningkatan Kapasitas DPRD	Persentase pelaksanaan hasil peningkatan kapasitas DPRD	100persen			100 persen	3.999.460.633			PD-3	PD-5	PN-7	ASN dan Anggota DPRD	100persen	1.990.939.338	
	4	02	02	2.04	0002	Pendalaman Tugas DPRD															
							Jumlah Dokumen Hasil Pendalaman Tugas DPRD	18 Dokumen			6 Dokumen	3.044.090.633	Semua Kota/Kab, Semua Kecamatan, Semua Kel/Desa	PENDAPATAN TRANSFER ANTAR DAERAH				ASN dan Anggota DPRD	6 Dokumen	1.035.569.338	SEKRETARIAT DPRD
	4	02	02	2.04	0005	Penyediaan Tenaga Ahli Fraksi															
							Jumlah Tenaga Ahli Fraksi	21 Orang			7 Orang	294.300.000	Kota Pontianak, Semua Kecamatan, Semua Kel/Desa	PENDAPATAN TRANSFER ANTAR DAERAH				ASN dan Anggota DPRD	7 Orang	294.300.000	SEKRETARIAT DPRD
	4	02	02	2.04	0007	Penyusunan Program Kerja DPRD															
							Jumlah Dokumen Rencana Kerja DPRD	3 Dokumen			1 Dokumen	11.770.000	Kota Pontianak, Semua Kecamatan, Semua Kel/Desa	PENDAPATAN TRANSFER ANTAR DAERAH				ASN dan Anggota DPRD	1 Dokumen	11.770.000	SEKRETARIAT DPRD
	4	02	02	2.04	0008	Publikasi dan Dokumentasi DPRD															

No	Kode					Urusan / Bidang Urusan / Program / Kegiatan / Sub Kegiatan	Indikator Program / Kegiatan / Sub Kegiatan	Target Akhir Periode Renstra OPD	Realisasi Capaian RENJA OPD Tahun 2023	Prakiraan Capaian Target RENJA OPD Tahun 2024	Capaian Kinerja Dan Kerangka Pendanaan							Kelompok Sasaran	Prakiraan Maju Rencana Tahun 2024		Perangkat Daerah
											Target 2025	Pagu Indikatif (Rp)	Lokasi	Sumber Dana	Prioritas Daerah Kota	Prioritas Daerah Provinsi	Prioritas Nasional		Target	Pagu Indikatif (Rp)	
1	*2*					*3*	*4*	*5*	*6*	*7*	*8*	*9*	*10*	*11*	*13*	*14*	*15*	*16*	*17*	*18*	*19*
							Jumlah Dokumen Publikasi dan Dokumentasi DPRD	78 Dokumen			26 Dokumen	649.300.000	Kota Pontianak, Semua Kecamatan, Semua Kel/Desa	PENDAPATAN TRANSFER ANTAR DAERAH				ASN dan Anggota DPRD	26 Dokumen	649.300.000	SEKRETARIAT DPRD
	4	02	02	2.05		Penyerapan dan Penghimpunan Aspirasi Masyarakat	Jumlah Dokumen penyerapan dan penghimpunan aspirasi masyarakat	540Dokumen			180 Dokumen	6.267.463.000			PD-3	PD-5	PN-7	ASN, masyarakat dan Anggota DPRD	180Dokumen	6.267.463.000	
	4	02	02	2.05	0002	Penyusunan Pokok-Pokok Pikiran DPRD															
							Jumlah Dokumen Pokok-Pokok Pikiran DPRD yang Disusun	135 Dokumen			45 Dokumen	3.320.000	Kota Pontianak, Semua Kecamatan, Semua Kel/Desa	PENDAPATAN TRANSFER ANTAR DAERAH				ASN, masyarakat dan Anggota DPRD	45 Dokumen	3.320.000	SEKRETARIAT DPRD
	4	02	02	2.05	0003	Pelaksanaan Reses															
							Jumah Dokumen Hasil Pelaksanaan Reses	405 Dokumen			135 Dokumen	6.264.143.000	Kota Pontianak, Semua Kecamatan, Semua Kel/Desa	PENDAPATAN TRANSFER ANTAR DAERAH				ASN, masyarakat dan Anggota DPRD	135 Dokumen	6.264.143.000	SEKRETARIAT DPRD
	4	02	02	2.06		Pelaksanaan dan Pengawasan Kode Etik DPRD	Persentase pelaksanaan dan pengawasan kode etik DPRD	100persen			100 persen	13.273.200			PD-3	PD-5	PN-7	Anggota DPRD	100persen	13.273.200	
	4	02	02	2.06	0001	Penyusunan Kode Etik DPRD															
							Jumlah Kode Etik dan Tata Beracara DPRD	6 Dokumen			2 Dokumen	3.763.100	Kota Pontianak, Semua Kecamatan, Semua Kel/Desa	PENDAPATAN TRANSFER ANTAR DAERAH				Anggota DPRD	2 Dokumen	3.763.100	SEKRETARIAT DPRD
	4	02	02	2.06	0002	Pengawasan Kode Etik DPRD															

No	Kode					Urusan / Bidang Urusan / Program / Kegiatan / Sub Kegiatan	Indikator Program / Kegiatan / Sub Kegiatan	Target Akhir Periode Renstra OPD	Realisasi Capaian RENJA OPD Tahun 2023	Prakiraan Capaian Target RENJA OPD Tahun 2024	Capaian Kinerja Dan Kerangka Pendanaan							Kelompok Sasaran	Prakiraan Maju Rencana Tahun 2024		Perangkat Daerah
											Target 2025	Pagu Indikatif (Rp)	Lokasi	Sumber Dana	Prioritas Daerah Kota	Prioritas Daerah Provinsi	Prioritas Nasional		Target	Pagu Indikatif (Rp)	
1	*2*					*3*	*4*	*5*	*6*	*7*	*8*	*9*	*10*	*11*	*13*	*14*	*15*	*16*	*17*	*18*	*19*
							Jumlah Laporan Hasil Pengawasan Kode Etik DPRD	3 Laporan			1 Laporan	9.510.100	Kota Pontianak, Semua Kecamatan, Semua Kel/Desa	PENDAPATAN TRANSFER ANTAR DAERAH				Anggota DPRD	1 Laporan	9.510.100	SEKRETARIAT DPRD
	4	02	02	2.08		Fasilitasi Tugas DPRD	Persentase pelaksanaan fasilitasi tugas DPRD	100persen			100 persen	4.347.958.547			PD-3	PD-5	PN-7	Anggota DPRD	100persen	5.126.124.300	
	4	02	02	2.08	0001	Koordinasi dan Konsultasi Pelaksanaan Tugas DPRD															
							Jumlah Dokumen Hasil Koordinasi dan Konsultasi Pelaksanaan Tugas DPRD	120 Dokumen			40 Dokumen	3.850.068.000	Semua Kota/Kab, Semua Kecamatan, Semua Kel/Desa	PENDAPATAN TRANSFER ANTAR DAERAH				Anggota DPRD	40 Dokumen	3.850.068.000	SEKRETARIAT DPRD
	4	02	02	2.08	0002	Penyusunan Laporan Kinerja DPRD															
							Jumlah Laporan Fraksi, Alat Kelengkapan dan Kinerja DPRD yang Disusun	459 Laporan			153 Laporan	142.665.000	Kota Pontianak, Semua Kecamatan, Semua Kel/Desa	PENDAPATAN TRANSFER ANTAR DAERAH				Anggota DPRD	153 Laporan	142.665.000	SEKRETARIAT DPRD
	4	02	02	2.08	0003	Fasilitasi Pelaksanaan Tugas Badan Musyawarah															
							Jumlah Dokumen Hasil Fasilitasi Pelaksanaan Tugas Badan Musyawarah	36 Dokumen			12 Dokumen	173.477.300	Kota Pontianak, Semua Kecamatan, Semua Kel/Desa	PENDAPATAN TRANSFER ANTAR DAERAH				Anggota DPRD	12 Dokumen	173.477.300	SEKRETARIAT DPRD
	4	02	02	2.08	0004	Fasilitasi Tugas Pimpinan DPRD															
							Jumlah Dokumen Hasil Fasilitasi Tugas Pimpinan DPRD	42 Dokumen			14 Dokumen	181.748.247	Kota Pontianak, Semua Kecamatan, Semua Kel/Desa	PENDAPATAN TRANSFER ANTAR DAERAH				Anggota DPRD	14 Dokumen	959.914.000	SEKRETARIAT DPRD

No	Kode					Urusan / Bidang Urusan / Program / Kegiatan / Sub Kegiatan	Indikator Program / Kegiatan / Sub Kegiatan	Target Akhir Periode Renstra OPD	Realisasi Capaian RENJA OPD Tahun 2023	Prakiraan Capaian Target RENJA OPD Tahun 2024	Capaian Kinerja Dan Kerangka Pendanaan							Kelompok Sasaran	Prakiraan Maju Rencana Tahun 2024		Perangkat Daerah
											Target 2025	Pagu Indikatif (Rp)	Lokasi	Sumber Dana	Prioritas Daerah Kota	Prioritas Daerah Provinsi	Prioritas Nasional		Target	Pagu Indikatif (Rp)	
1	2					3	4	5	6	7	8	9	10	11	13	14	15	16	17	18	19
						BADAN PERENCANAAN PEMBANGUNAN, RISET DAN INOVASI DAERAH						12.805.543.000								10.232.167.000	
	5					UNSUR PENUNJANG URUSAN PEMERINTAHAN						12.805.543.000								10.232.167.000	
	5	01				PERENCANAAN						11.925.543.000								9.502.167.000	
140	5	01	01			PROGRAM PENUNJANG URUSAN PEMERINTAHAN DAERAH KABUPATEN/KOTA	Tingkat Kepuasan Bidang terhadap Pelayanan Kesekretariatan	95 %			95 %	9.142.509.010							95 %	7.519.968.530	
	5	01	01	2.01		Perencanaan, Penganggaran, dan Evaluasi Kinerja Perangkat Daerah	Persentase Pelaksanaan Perencanaan, Penganggaran dan Evaluasi Kinerja Perangkat Daerah	100%			100 %	70.176.500			PD-3	PD-5	PN-7	OPD	100%	89.718.000	
	5	01	01	2.01	0001	Penyusunan Dokumen Perencanaan Perangkat Daerah															
							Jumlah Dokumen Perencanaan Perangkat Daerah	26 Dokumen			9 Dokumen	32.602.000	Kota Pontianak, Semua Kecamatan, Semua Kel/Desa	PENDAPATAN ASLI DAERAH (PAD)				OPD	8 Dokumen	26.498.000	BADAN PERENCANAAN PEMBANGUNAN, RISET DAN INOVASI DAERAH
	5	01	01	2.01	0002	Koordinasi dan Penyusunan Dokumen RKA-SKPD															
							Jumlah Dokumen RKA-SKPD dan Laporan Hasil Koordinasi Penyusunan Dokumen RKA-SKPD	3 Dokumen			1 Dokumen	7.830.400	Kota Pontianak, Semua Kecamatan, Semua Kel/Desa	PENDAPATAN ASLI DAERAH (PAD)				OPD	1 Dokumen	8.380.000	BADAN PERENCANAAN PEMBANGUNAN, RISET DAN INOVASI DAERAH
	5	01	01	2.01	0003	Koordinasi dan Penyusunan Dokumen Perubahan RKA-SKPD															
							Jumlah Dokumen Perubahan RKA-SKPD dan Laporan Hasil Koordinasi Penyusunan Dokumen Perubahan RKA-SKPD	3 Dokumen			1 Dokumen	4.501.600	Kota Pontianak, Semua Kecamatan, Semua Kel/Desa	PENDAPATAN ASLI DAERAH (PAD)				OPD	1 Dokumen	7.380.000	BADAN PERENCANAAN PEMBANGUNAN, RISET DAN INOVASI DAERAH
	5	01	01	2.01	0006	Koordinasi dan Penyusunan Laporan Capaian Kinerja dan Ikhtisar Realisasi Kinerja SKPD															

No	Kode					Urusan / Bidang Urusan / Program / Kegiatan / Sub Kegiatan	Indikator Program / Kegiatan / Sub Kegiatan	Target Akhir Periode Renstra OPD	Realisasi Capaian RENJA OPD Tahun 2023	Prakiraan Capaian Target RENJA OPD Tahun 2024	Capaian Kinerja Dan Kerangka Pendanaan							Kelompok Sasaran	Prakiraan Maju Rencana Tahun 2024		Perangkat Daerah
											Target 2025	Pagu Indikatif (Rp)	Lokasi	Sumber Dana	Prioritas Daerah Kota	Prioritas Daerah Provinsi	Prioritas Nasional		Target	Pagu Indikatif (Rp)	
1	*2*					*3*	*4*	*5*	*6*	*7*	*8*	*9*	*10*	*11*	*13*	*14*	*15*	*16*	*17*	*18*	*19*
							Jumlah Laporan Capaian Kinerja dan Ikhtisar Realisasi Kinerja SKPD dan Laporan Hasil Koordinasi Penyusunan Laporan Capaian Kinerja dan Ikhtisar Realisasi Kinerja SKPD	12 Laporan			4 Laporan	12.177.000	Kota Pontianak, Semua Kecamatan, Semua Kel/Desa	PENDAPATAN ASLI DAERAH (PAD)				OPD	4 Laporan	22.740.000	BADAN PERENCANAAN PEMBANGUNAN, RISET DAN INOVASI DAERAH
	5	01	01	2.01	0007	Evaluasi Kinerja Perangkat Daerah															
							Jumlah Laporan Evaluasi Kinerja Perangkat Daerah	9 Laporan			3 Laporan	13.065.500	Kota Pontianak, Semua Kecamatan, Semua Kel/Desa	PENDAPATAN ASLI DAERAH (PAD)				OPD	3 Laporan	24.720.000	BADAN PERENCANAAN PEMBANGUNAN, RISET DAN INOVASI DAERAH
	5	01	01	2.02		Administrasi Keuangan Perangkat Daerah	Persentase Pemenuhan Administrasi Keuangan Perangkat Daerah	100%			100 %	7.803.068.300			PD-3	PD-5	PN-7	OPD	100%	6.140.631.300	
	5	01	01	2.02	0001	Penyediaan Gaji dan Tunjangan ASN															
							Jumlah Orang yang Menerima Gaji dan Tunjangan ASN	126 Orang/bulan			42 Orang/bulan	7.330.193.000	Kota Pontianak, Semua Kecamatan, Semua Kel/Desa	PENDAPATAN ASLI DAERAH (PAD), DANA TRANSFER UMUM-DANA ALOKASI UMUM, DAU TAMBAHAN DUKUNGAN PENDANAAN ATAS KEBIJAKAN PENGGAJIAN PEGAWAI PEMERINTAH DENGAN PERJANJIAN KERJA				OPD	42 Orang/bulan	5.658.667.000	BADAN PERENCANAAN PEMBANGUNAN, RISET DAN INOVASI DAERAH
	5	01	01	2.02	0003	Pelaksanaan Penatausahaan dan															

No	Kode					Urusan / Bidang Urusan / Program / Kegiatan / Sub Kegiatan	Indikator Program / Kegiatan / Sub Kegiatan	Target Akhir Periode Renstra OPD	Realisasi Capaian RENJA OPD Tahun 2023	Prakiraan Capaian Target RENJA OPD Tahun 2024	Capaian Kinerja Dan Kerangka Pendanaan							Kelompok Sasaran	Prakiraan Maju Rencana Tahun 2024		Perangkat Daerah
											Target 2025	Pagu Indikatif (Rp)	Lokasi	Sumber Dana	Prioritas Daerah Kota	Prioritas Daerah Provinsi	Prioritas Nasional		Target	Pagu Indikatif (Rp)	
1	*2*					*3*	*4*	*5*	*6*	*7*	*8*	*9*	*10*	*11*	*13*	*14*	*15*	*16*	*17*	*18*	*19*
							Jumlah Dokumen Penatausahaan dan Pengujian/Verifikasi Keuangan SKPD	36 Dokumen			12 Dokumen	441.979.300	Kota Pontianak, Semua Kecamatan, Semua Kel/Desa	PENDAPATAN ASLI DAERAH (PAD)				OPD	12 Dokumen	441.979.300	BADAN PERENCANAAN PEMBANGUNAN, RISET DAN INOVASI DAERAH
	5	01	01	2.02	0004	Koordinasi dan Pelaksanaan Akuntansi SKPD															
							Jumlah Dokumen Koordinasi dan Pelaksanaan Akuntansi SKPD	15 Dokumen			5 Dokumen	9.596.000	Kota Pontianak, Semua Kecamatan, Semua Kel/Desa	PENDAPATAN ASLI DAERAH (PAD)				OPD	5 Dokumen	10.485.000	BADAN PERENCANAAN PEMBANGUNAN, RISET DAN INOVASI DAERAH
	5	01	01	2.02	0006	Pengelolaan dan Penyiapan Bahan Tanggapan Pemeriksaan															
							Jumlah Dokumen Bahan Tanggapan Pemeriksaan dan Tindak Lanjut Pemeriksaan	30 Dokumen			10 Dokumen	9.400.000	Kota Pontianak, Semua Kecamatan, Semua Kel/Desa	PENDAPATAN ASLI DAERAH (PAD)				OPD	10 Dokumen	9.400.000	BADAN PERENCANAAN PEMBANGUNAN, RISET DAN INOVASI DAERAH
	5	01	01	2.02	0007	Koordinasi dan Penyusunan Laporan Keuangan Bulanan/ Triwulanan/ Semesteran SKPD															
							Jumlah Laporan Keuangan Bulanan/ Triwulanan/ Semesteran SKPD dan Laporan Koordinasi Penyusunan Laporan Keuangan Bulanan/Triwulanan/Semesteran SKPD	66 Laporan			22 Laporan	11.900.000	Kota Pontianak, Semua Kecamatan, Semua Kel/Desa	PENDAPATAN ASLI DAERAH (PAD)				OPD	22 Laporan	20.100.000	BADAN PERENCANAAN PEMBANGUNAN, RISET DAN INOVASI DAERAH
	5	01	01	2.03		Administrasi Barang Milik Daerah pada Perangkat Daerah	Persentase Pengelolaan Administrasi Barang Milik Daerah pada Perangkat Daerah	100 %			100 %	3.008.600			PD-3	PD-5	PN-7	OPD	100 %	3.008.600	
	5	01	01	2.03	0006	Penatausahaan Barang Milik Daerah pada SKPD															

No	Kode					Urusan / Bidang Urusan / Program / Kegiatan / Sub Kegiatan	Indikator Program / Kegiatan / Sub Kegiatan	Target Akhir Periode Renstra OPD	Realisasi Capaian RENJA OPD Tahun 2023	Prakiraan Capaian Target RENJA OPD Tahun 2024	Capaian Kinerja Dan Kerangka Pendanaan							Kelompok Sasaran	Prakiraan Maju Rencana Tahun 2024		Perangkat Daerah
											Target 2025	Pagu Indikatif (Rp)	Lokasi	Sumber Dana	Prioritas Daerah Kota	Prioritas Daerah Provinsi	Prioritas Nasional		Target	Pagu Indikatif (Rp)	
1	*2*					*3*	*4*	*5*	*6*	*7*	*8*	*9*	*10*	*11*	*13*	*14*	*15*	*16*	*17*	*18*	*19*
							Jumlah Laporan Penatausahaan Barang Milik Daerah pada SKPD	3 Laporan			1 Laporan	3.008.600	Kota Pontianak, Semua Kecamatan, Semua Kel/Desa	PENDAPATAN ASLI DAERAH (PAD)				OPD	1 Laporan	3.008.600	BADAN PERENCANAAN PEMBANGUNAN, RISET DAN INOVASI DAERAH
	5	01	01	2.05		Administrasi Kepegawaian Perangkat Daerah	Persentase Pemenuhan Administrasi Kepegawaian Perangkat Daerah	100%			100 %	124.063.300			PD-3	PD-5	PN-7	OPD	100%	124.063.300	
	5	01	01	2.05	0002	Pengadaan Pakaian Dinas beserta Atribut Kelengkapannya															
							Jumlah Paket Pakaian Dinas beserta Atribut Kelengkapan	9 Paket			3 Paket	53.720.000	Kota Pontianak, Semua Kecamatan, Semua Kel/Desa	PENDAPATAN ASLI DAERAH (PAD)				OPD	3 Paket	53.720.000	BADAN PERENCANAAN PEMBANGUNAN, RISET DAN INOVASI DAERAH
	5	01	01	2.05	0003	Pendataan dan Pengolahan Administrasi Kepegawaian															
							Jumlah Dokumen Pendataan dan Pengolahan Administrasi Kepegawaian	3 Dokumen			1 Dokumen	9.393.300	Kota Pontianak, Semua Kecamatan, Semua Kel/Desa	PENDAPATAN ASLI DAERAH (PAD)				OPD	1 Dokumen	9.393.300	BADAN PERENCANAAN PEMBANGUNAN, RISET DAN INOVASI DAERAH
	5	01	01	2.05	0009	Pendidikan dan Pelatihan Pegawai Berdasarkan Tugas dan Fungsi															
							Jumlah Pegawai Berdasarkan Tugas dan Fungsi yang Mengikuti Pendidikan dan Pelatihan	12 Orang			4 Orang	50.000.000	Kota Pontianak, Semua Kecamatan, Semua Kel/Desa	PENDAPATAN ASLI DAERAH (PAD)				OPD	4 Orang	50.000.000	BADAN PERENCANAAN PEMBANGUNAN, RISET DAN INOVASI DAERAH
	5	01	01	2.05	0010	Sosialisasi Peraturan Perundang-Undangan															

No	Kode					Urusan / Bidang Urusan / Program / Kegiatan / Sub Kegiatan	Indikator Program / Kegiatan / Sub Kegiatan	Target Akhir Periode Renstra OPD	Realisasi Capaian RENJA OPD Tahun 2023	Prakiraan Capaian Target RENJA OPD Tahun 2024	Capaian Kinerja Dan Kerangka Pendanaan							Kelompok Sasaran	Prakiraan Maju Rencana Tahun 2024		Perangkat Daerah
											Target 2025	Pagu Indikatif (Rp)	Lokasi	Sumber Dana	Prioritas Daerah Kota	Prioritas Daerah Provinsi	Prioritas Nasional		Target	Pagu Indikatif (Rp)	
1	*2*					*3*	*4*	*5*	*6*	*7*	*8*	*9*	*10*	*11*	*13*	*14*	*15*	*16*	*17*	*18*	*19*
							Jumlah Orang yang Mengikuti Sosialisasi Peraturan Perundang-Undangan	270 Orang			90 Orang	10.950.000	Kota Pontianak, Semua Kecamatan, Semua Kel/Desa	PENDAPATAN ASLI DAERAH (PAD)				OPD	90 Orang	10.950.000	BADAN PERENCANAAN PEMBANGUNAN, RISET DAN INOVASI DAERAH
	5	01	01	2.06		Administrasi Umum Perangkat Daerah	Persentase Pemenuhan Administrasi Umum Perangkat Daerah	100%			100 %	504.772.300			PD-3	PD-5	PN-7	OPD	100%	514.772.300	
	5	01	01	2.06	0001	Penyediaan Komponen Instalasi															
							Jumlah Paket Komponen Instalasi Listrik/Penerangan Bangunan Kantor yang Disediakan	36 Paket			12 Paket	20.596.000	Kota Pontianak, Semua Kecamatan, Semua Kel/Desa	PENDAPATAN ASLI DAERAH (PAD)				OPD	12 Paket	20.596.000	BADAN PERENCANAAN PEMBANGUNAN, RISET DAN INOVASI DAERAH
	5	01	01	2.06	0002	Penyediaan Peralatan dan Perlengkapan Kantor															
							Jumlah Paket Peralatan dan Perlengkapan Kantor yang Disediakan	36 Paket			12 Paket	121.476.300	Kota Pontianak, Semua Kecamatan, Semua Kel/Desa	PENDAPATAN ASLI DAERAH (PAD)				OPD	12 Paket	20.476.300	BADAN PERENCANAAN PEMBANGUNAN, RISET DAN INOVASI DAERAH
	5	01	01	2.06	0004	Penyediaan Bahan Logistik Kantor															
							Jumlah Paket Bahan Logistik Kantor yang Disediakan	36 Paket			12 Paket	99.000.000	Kota Pontianak, Semua Kecamatan, Semua Kel/Desa	PENDAPATAN ASLI DAERAH (PAD)				OPD	12 Paket	200.000.000	BADAN PERENCANAAN PEMBANGUNAN, RISET DAN INOVASI DAERAH
	5	01	01	2.06	0005	Penyediaan Barang Cetakan dan Penggandaan															

No	Kode					Urusan / Bidang Urusan / Program / Kegiatan / Sub Kegiatan	Indikator Program / Kegiatan / Sub Kegiatan	Target Akhir Periode Renstra OPD	Realisasi Capaian RENJA OPD Tahun 2023	Prakiraan Capaian Target RENJA OPD Tahun 2024	Capaian Kinerja Dan Kerangka Pendanaan							Kelompok Sasaran	Prakiraan Maju Rencana Tahun 2024		Perangkat Daerah
											Target 2025	Pagu Indikatif (Rp)	Lokasi	Sumber Dana	Prioritas Daerah Kota	Prioritas Daerah Provinsi	Prioritas Nasional		Target	Pagu Indikatif (Rp)	
1	*2*					*3*	*4*	*5*	*6*	*7*	*8*	*9*	*10*	*11*	*13*	*14*	*15*	*16*	*17*	*18*	*19*
							Jumlah Paket Barang Cetakan dan Penggandaan yang Disediakan	36 Paket			12 Paket	28.000.000	Kota Pontianak, Semua Kecamatan, Semua Kel/Desa	PENDAPATAN ASLI DAERAH (PAD)				OPD	12 Paket	28.000.000	BADAN PERENCANAAN PEMBANGUNAN, RISET DAN INOVASI DAERAH
	5	01	01	2.06	0006	Penyediaan Bahan Bacaan dan Peraturan Perundang-undangan															
							Jumlah Dokumen Bahan Bacaan dan Peraturan Perundang-Undangan yang Disediakan	5040 Dokumen			1680 Dokumen	8.700.000	Kota Pontianak, Semua Kecamatan, Semua Kel/Desa	PENDAPATAN ASLI DAERAH (PAD)				OPD	1680 Dokumen	8.700.000	BADAN PERENCANAAN PEMBANGUNAN, RISET DAN INOVASI DAERAH
	5	01	01	2.06	0009	Penyelenggaraan Rapat Koordinasi dan Konsultasi SKPD															
							Jumlah Laporan Penyelenggaraan Rapat Koordinasi dan Konsultasi SKPD	3 Laporan			12 Laporan	100.000.000	Kota Pontianak, Semua Kecamatan, Semua Kel/Desa	PENDAPATAN ASLI DAERAH (PAD)				OPD	1 Laporan	110.000.000	BADAN PERENCANAAN PEMBANGUNAN, RISET DAN INOVASI DAERAH
	5	01	01	2.06	0010	Penatausahaan Arsip Dinamis pada SKPD															
							Jumlah Dokumen Penatausahaan Arsip Dinamis pada SKPD	3 Dokumen			1 Dokumen	3.000.000	Kota Pontianak, Semua Kecamatan, Semua Kel/Desa	PENDAPATAN ASLI DAERAH (PAD)				OPD	1 Dokumen	3.000.000	BADAN PERENCANAAN PEMBANGUNAN, RISET DAN INOVASI DAERAH
	5	01	01	2.06	0011	Dukungan Pelaksanaan Sistem Pemerintahan Berbasis Elektronik pada SKPD															
							Jumlah Dokumen Dukungan Pelaksanaan Sistem Pemerintahan Berbasis Elektronik pada SKPD	3 Dokumen			1 Dokumen	124.000.000	Kota Pontianak, Semua Kecamatan, Semua Kel/Desa	PENDAPATAN ASLI DAERAH (PAD)				OPD	1 Dokumen	124.000.000	BADAN PERENCANAAN PEMBANGUNAN, RISET DAN INOVASI DAERAH

No	Kode					Urusan / Bidang Urusan / Program / Kegiatan / Sub Kegiatan	Indikator Program / Kegiatan / Sub Kegiatan	Target Akhir Periode Renstra OPD	Realisasi Capaian RENJA OPD Tahun 2023	Prakiraan Capaian Target RENJA OPD Tahun 2024	Capaian Kinerja Dan Kerangka Pendanaan							Kelompok Sasaran	Prakiraan Maju Rencana Tahun 2024		Perangkat Daerah
											Target 2025	Pagu Indikatif (Rp)	Lokasi	Sumber Dana	Prioritas Daerah Kota	Prioritas Daerah Provinsi	Prioritas Nasional		Target	Pagu Indikatif (Rp)	
1	*2*					*3*	*4*	*5*	*6*	*7*	*8*	*9*	*10*	*11*	*13*	*14*	*15*	*16*	*17*	*18*	*19*
	5	01	01	2.07		Pengadaan Barang Milik Daerah Penunjang Urusan Pemerintah Daerah	Persentase Pengadaan Barang Milik Daerah Penunjang Urusan Pemerintah Daerah	100%			100 %	83.000.000			PD-3	PD-5	PN-7	OPD	100%	83.000.000	
	5	01	01	2.07	0006	Pengadaan Peralatan dan Mesin Lainnya															
							Jumlah Unit Peralatan dan Mesin Lainnya yang Disediakan	30 Unit			10 Unit	83.000.000	Kota Pontianak, Semua Kecamatan, Semua Kel/Desa	PENDAPATAN ASLI DAERAH (PAD)				OPD	10 Unit	83.000.000	BADAN PERENCANAAN PEMBANGUNAN, RISET DAN INOVASI DAERAH
	5	01	01	2.08		Penyediaan Jasa Penunjang Urusan Pemerintahan Daerah	Persentase Penyediaan Jasa Penunjang Urusan Pemerintah Daerah	100%			100 %	392.060.010			PD-3	PD-5	PN-7	OPD	100%	398.655.030	
	5	01	01	2.08	0001	Penyediaan Jasa Surat Menyurat															
							Jumlah Laporan Penyediaan Jasa Surat Menyurat	3 Laporan			1 Laporan	12.240.000	Kota Pontianak, Semua Kecamatan, Semua Kel/Desa	PENDAPATAN ASLI DAERAH (PAD)				OPD	1 Laporan	12.240.000	BADAN PERENCANAAN PEMBANGUNAN, RISET DAN INOVASI DAERAH
	5	01	01	2.08	0002	Penyediaan Jasa Komunikasi, Sumber Daya Air dan Listrik															
							Jumlah Laporan Penyediaan Jasa Komunikasi, Sumber Daya Air dan Listrik yang Disediakan	36 Laporan			12 Laporan	225.000.000	Kota Pontianak, Semua Kecamatan, Semua Kel/Desa	PENDAPATAN ASLI DAERAH (PAD)				OPD	12 Laporan	225.000.000	BADAN PERENCANAAN PEMBANGUNAN, RISET DAN INOVASI DAERAH
	5	01	01	2.08	0004	Penyediaan Jasa Pelayanan Umum Kantor															
							Jumlah Laporan Penyediaan Jasa Pelayanan Umum Kantor yang Disediakan	36 Laporan			12 Laporan	154.820.010	Kota Pontianak, Semua Kecamatan, Semua Kel/Desa	PENDAPATAN ASLI DAERAH (PAD)				OPD	12 Laporan	161.415.030	BADAN PERENCANAAN PEMBANGUNAN, RISET DAN INOVASI DAERAH

No	Kode					Urusan / Bidang Urusan / Program / Kegiatan / Sub Kegiatan	Indikator Program / Kegiatan / Sub Kegiatan	Target Akhir Periode Renstra OPD	Realisasi Capaian RENJA OPD Tahun 2023	Prakiraan Capaian Target RENJA OPD Tahun 2024	Capaian Kinerja Dan Kerangka Pendanaan							Kelompok Sasaran	Prakiraan Maju Rencana Tahun 2024		Perangkat Daerah
											Target 2025	Pagu Indikatif (Rp)	Lokasi	Sumber Dana	Prioritas Daerah Kota	Prioritas Daerah Provinsi	Prioritas Nasional		Target	Pagu Indikatif (Rp)	
1	*2*					*3*	*4*	*5*	*6*	*7*	*8*	*9*	*10*	*11*	*13*	*14*	*15*	*16*	*17*	*18*	*19*
	5	01	01	2.09		Pemeliharaan Barang Milik Daerah Penunjang Urusan Pemerintahan Daerah	Persentase Pemeliharaan Barang Milik Daerah Penunjang Urusan Pemerintah Daerah	100%			100 %	162.360.000			PD-3	PD-5	PN-7	OPD	100%	166.120.000	
	5	01	01	2.09	0001	Penyediaan Jasa Pemeliharaan, Biaya Pemeliharaan, dan Pajak Kendaraan Perorangan Dinas atau Kendaraan Dinas Jabatan															
							Jumlah Kendaraan Perorangan Dinas atau Kendaraan Dinas Jabatan yang Dipelihara dan dibayarkan Pajaknya	9 Unit			2 Unit	37.900.000	Kota Pontianak, Semua Kecamatan, Semua Kel/Desa	PENDAPATAN ASLI DAERAH (PAD)				OPD	3 Unit	41.660.000	BADAN PERENCANAAN PEMBANGUNAN, RISET DAN INOVASI DAERAH
	5	01	01	2.09	0006	Pemeliharaan Peralatan dan Mesin Lainnya															
							Jumlah Peralatan dan Mesin Lainnya yang Dipelihara	72 Unit			72 Unit	64.460.000	Kota Pontianak, Semua Kecamatan, Semua Kel/Desa	PENDAPATAN ASLI DAERAH (PAD)				OPD	72 Unit	64.460.000	BADAN PERENCANAAN PEMBANGUNAN, RISET DAN INOVASI DAERAH
	5	01	01	2.09	0009	Pemeliharaan/Rehabilitasi Gedung Kantor dan Bangunan Lainnya															
							Jumlah Gedung Kantor dan Bangunan Lainnya yang Dipelihara/Direhabilitasi	3 Unit			1 Unit	60.000.000	Kota Pontianak, Semua Kecamatan, Semua Kel/Desa	PENDAPATAN ASLI DAERAH (PAD)				OPD	1 Unit	60.000.000	BADAN PERENCANAAN PEMBANGUNAN, RISET DAN INOVASI DAERAH
141	5	01	02			PROGRAM PERENCANAAN, PENGENDALIAN DAN EVALUASI PEMBANGUNAN DAERAH	Indeks Capaian Kinerja Pembangunan Daerah Persentase Keselarasan Kinerja Pembangunan pada Dokumen Perencanaan Pembangunan Daerah dengan DPA-APBD	82Indeks 80%			81 Indeks 75 %	1.563.793.490							82Indeks 80%	1.174.347.190	
	5	01	02	2.01		Penyusunan Perencanaan dan Pendanaan	Persentase Terlaksananya Penyusunan Perencanaan dan Pendanaan	100%			100 %	1.117.800.000			PD-3	PD-5	PN-7	OPD	100%	643.817.600	
	5	01	02	2.01	0001	Analisis Kondisi Daerah, Permasalahan, dan Isu Strategis Pembangunan Daerah															

No	Kode					Urusan / Bidang Urusan / Program / Kegiatan / Sub Kegiatan	Indikator Program / Kegiatan / Sub Kegiatan	Target Akhir Periode Renstra OPD	Realisasi Capaian RENJA OPD Tahun 2023	Prakiraan Capaian Target RENJA OPD Tahun 2024	Capaian Kinerja Dan Kerangka Pendanaan							Kelompok Sasaran	Prakiraan Maju Rencana Tahun 2024		Perangkat Daerah
											Target 2025	Pagu Indikatif (Rp)	Lokasi	Sumber Dana	Prioritas Daerah Kota	Prioritas Daerah Provinsi	Prioritas Nasional		Target	Pagu Indikatif (Rp)	
1	*2*					*3*	*4*	*5*	*6*	*7*	*8*	*9*	*10*	*11*	*13*	*14*	*15*	*16*	*17*	*18*	*19*
							Jumlah Dokumen Rancangan Awal RPJMD/RKPD (Sesuai Kebutuhan Jika RPJMD Maka Rancangan Teknokratik)	5 Dokumen			2 Dokumen	106.533.000	Kota Pontianak, Semua Kecamatan, Semua Kel/Desa	PENDAPATAN ASLI DAERAH (PAD)				OPD	1 Dokumen	46.168.900	BADAN PERENCANAAN PEMBANGUNAN, RISET DAN INOVASI DAERAH
	5	01	02	2.01	0002	Koordinasi Penelaahan Dokumen Perencanaan Pembangunan Daerah dengan Dokumen Kebijakan Lainnya															
							Jumlah Telaahan Dokumen Perencanaan Pembangunan Daerah Daerah	3 Dokumen			1 Dokumen	6.929.000	Kota Pontianak, Semua Kecamatan, Semua Kel/Desa	PENDAPATAN ASLI DAERAH (PAD)				OPD	1 Dokumen	6.929.000	BADAN PERENCANAAN PEMBANGUNAN, RISET DAN INOVASI DAERAH
	5	01	02	2.01	0003	Pelaksanaan Konsultasi Publik															
							Jumlah Berita Acara Konsultasi Publik	5 Berita Acara			2 Berita Acara	142.442.000	Kota Pontianak, Semua Kecamatan, Semua Kel/Desa	PENDAPATAN ASLI DAERAH (PAD)				OPD	1 Berita Acara	21.394.800	BADAN PERENCANAAN PEMBANGUNAN, RISET DAN INOVASI DAERAH
	5	01	02	2.01	0004	Koordinasi Pelaksanaan Forum Perangkat Daerah/Lintas Perangkat Daerah															
							Jumlah Berita Acara Forum Perangkat Daerah/Lintas Perangkat Daerah	96 Berita Acara			32 Berita Acara	307.000.000	Kota Pontianak, Semua Kecamatan, Semua Kel/Desa	PENDAPATAN ASLI DAERAH (PAD)				OPD	32 Berita Acara	203.097.400	BADAN PERENCANAAN PEMBANGUNAN, RISET DAN INOVASI DAERAH
	5	01	02	2.01	0005	Pelaksanaan Musrenbang Kabupaten/Kota															
							Jumlah Berita Acara Musrenbang Kabupaten/Kota	5 Berita Acara			2 Berita Acara	225.000.000	Kota Pontianak, Semua Kecamatan, Semua Kel/Desa	PENDAPATAN ASLI DAERAH (PAD)				OPD	1 Berita Acara	111.821.400	BADAN PERENCANAAN PEMBANGUNAN, RISET DAN INOVASI DAERAH
	5	01	02	2.01	0006	Penyiapan Bahan Koordinasi Musrenbang Kecamatan															

No	Kode					Urusan / Bidang Urusan / Program / Kegiatan / Sub Kegiatan	Indikator Program / Kegiatan / Sub Kegiatan	Target Akhir Periode Renstra OPD	Realisasi Capaian RENJA OPD Tahun 2023	Prakiraan Capaian Target RENJA OPD Tahun 2024	Capaian Kinerja Dan Kerangka Pendanaan							Kelompok Sasaran	Prakiraan Maju Rencana Tahun 2024		Perangkat Daerah
											Target 2025	Pagu Indikatif (Rp)	Lokasi	Sumber Dana	Prioritas Daerah Kota	Prioritas Daerah Provinsi	Prioritas Nasional		Target	Pagu Indikatif (Rp)	
1	*2*					*3*	*4*	*5*	*6*	*7*	*8*	*9*	*10*	*11*	*13*	*14*	*15*	*16*	*17*	*18*	*19*
							Jumlah Usulan yang Terverifikasi oleh Kecamatan	2110 Usulan			700 Usulan	19.896.000	Kota Pontianak, Semua Kecamatan, Semua Kel/Desa	PENDAPATAN ASLI DAERAH (PAD)				OPD	680 Usulan	19.896.000	BADAN PERENCANAAN PEMBANGUNAN, RISET DAN INOVASI DAERAH
	5	01	02	2.01	0007	Koordinasi Penyusunan dan Penetapan Dokumen Perencanaan Pembangunan Daerah Kabupaten/Kota															
							Jumlah Dokumen Perencanaan Pembangunan Daerah Kabupaten/Kota yang Ditetapkan (RPJPD/RPJMD/RKPD)	8 Dokumen			3 Dokumen	310.000.000	Kota Pontianak, Semua Kecamatan, Semua Kel/Desa	PENDAPATAN ASLI DAERAH (PAD)				OPD	2 Dokumen	234.510.100	BADAN PERENCANAAN PEMBANGUNAN, RISET DAN INOVASI DAERAH
	5	01	02	2.02		Analisis Data dan Informasi Pemerintahan Daerah Bidang Perencanaan Pembangunan Daerah	Persentase Terlaksananya Analisis Data dan Informasi Pemerintahan Daerah Bidang Perencanaan Pembangunan Daerah	100%			100 %	160.577.400			PD-3	PD-5	PN-7	OPD	100%	215.846.400	
	5	01	02	2.02	0001	Analisis Data dan Informasi Perencanaan Pembangunan Daerah															
							Jumlah Dokumen Hasil Analisis Data untuk Penyusunan Kebijakan Perencanaan Pembangunan Daerah (Semua Perencanaan Pembangunan Daerah)	3 Dokumen			1 Dokumen	36.005.200	Kota Pontianak, Semua Kecamatan, Semua Kel/Desa	PENDAPATAN ASLI DAERAH (PAD)				OPD	1 Dokumen	64.755.200	BADAN PERENCANAAN PEMBANGUNAN, RISET DAN INOVASI DAERAH
	5	01	02	2.02	0002	Pembinaan dan Pemanfaatan Data dan Informasi Perencanaan Pembangunan Perangkat Daerah															
							Jumlah Orang yang Dibina dalam Pemanfaatan Data dan Informasi	240 Orang			80 Orang	65.221.600	Kota Pontianak, Semua Kecamatan, Semua Kel/Desa	PENDAPATAN ASLI DAERAH (PAD)				OPD	80 Orang	85.511.600	BADAN PERENCANAAN PEMBANGUNAN, RISET DAN INOVASI DAERAH
	5	01	02	2.02	0003	Penyusunan Profil Pembangunan Daerah Kabupaten/Kota															

No	Kode					Urusan / Bidang Urusan / Program / Kegiatan / Sub Kegiatan	Indikator Program / Kegiatan / Sub Kegiatan	Target Akhir Periode Renstra OPD	Realisasi Capaian RENJA OPD Tahun 2023	Prakiraan Capaian Target RENJA OPD Tahun 2024	Capaian Kinerja Dan Kerangka Pendanaan							Kelompok Sasaran	Prakiraan Maju Rencana Tahun 2024		Perangkat Daerah
											Target 2025	Pagu Indikatif (Rp)	Lokasi	Sumber Dana	Prioritas Daerah Kota	Prioritas Daerah Provinsi	Prioritas Nasional		Target	Pagu Indikatif (Rp)	
1	2					3	4	5	6	7	8	9	10	11	13	14	15	16	17	18	19
							Jumlah Buku Profil Pembangunan Daerah yang Diterbitkan	3 Buku			1 Buku	59.350.600	Kota Pontianak, Semua Kecamatan, Semua Kel/Desa	PENDAPATAN ASLI DAERAH (PAD)				OPD	1 Buku	65.579.600	BADAN PERENCANAAN PEMBANGUNAN, RISET DAN INOVASI DAERAH
	5	01	02	2.03		Pengendalian, Evaluasi dan Pelaporan Bidang Perencanaan Pembangunan Daerah	Persentase Terlaksananya Pengendalian, Evaluasi dan Pelaporan Bidang Perencanaan Pembangunan Daerah	100%			100 %	248.646.000			PD-3	PD-5	PN-7	OPD	100%	263.569.100	
	5	01	02	2.03	0001	Koordinasi Pengendalian Perencanaan dan Pelaksanaan Pembangunan Daerah di Kabupaten/Kota															
							Jumlah Laporan Hasil Pengendalian Perencanaan dan Pelaksanaan Pembangunan	6 Laporan			2 Laporan	181.646.000	Kota Pontianak, Semua Kecamatan, Semua Kel/Desa	PENDAPATAN ASLI DAERAH (PAD)				OPD	2 Laporan	185.271.000	BADAN PERENCANAAN PEMBANGUNAN, RISET DAN INOVASI DAERAH
	5	01	02	2.03	0002	Pengendalian Pelaksanaan Kerja Sama Daerah															
							Jumlah Kerja Sama Daerah yang Dikoordinasikan Pelaksanaannya	18 Kerja Sama			6 Kerja Sama	7.000.000	Kota Pontianak, Semua Kecamatan, Semua Kel/Desa	PENDAPATAN ASLI DAERAH (PAD)				OPD	7 Kerja Sama	8.000.000	BADAN PERENCANAAN PEMBANGUNAN, RISET DAN INOVASI DAERAH
	5	01	02	2.03	0003	Monitoring, Evaluasi dan Penyusunan Laporan Berkala Pelaksanaan Pembangunan Daerah															
							Jumlah Laporan Hasil Evaluasi Kinerja Pembangunan Daerah	24 Laporan			8 Laporan	60.000.000	Kota Pontianak, Semua Kecamatan, Semua Kel/Desa	PENDAPATAN ASLI DAERAH (PAD)				OPD	8 Laporan	70.298.100	BADAN PERENCANAAN PEMBANGUNAN, RISET DAN INOVASI DAERAH
	5	01	02	2.04		Implementasi Sistem Informasi Pemerintahan Daerah di Bidang Pembangunan Daerah	Persentase Terlaksananya Implementasi Sistem Informasi Pembangunan Daerah di Bidang Pembangunan Daerah	100%			100 %	36.770.090			PD-3	PD-5	PN-7	OPD	100%	51.114.090	
	5	01	02	2.04	0001	Pengelolaan Data dalam Sistem Informasi Pemerintahan Daerah di Bidang Pembangunan Daerah															

No	Kode					Urusan / Bidang Urusan / Program / Kegiatan / Sub Kegiatan	Indikator Program / Kegiatan / Sub Kegiatan	Target Akhir Periode Renstra OPD	Realisasi Capaian RENJA OPD Tahun 2023	Prakiraan Capaian Target RENJA OPD Tahun 2024	Capaian Kinerja Dan Kerangka Pendanaan							Kelompok Sasaran	Prakiraan Maju Rencana Tahun 2024		Perangkat Daerah
											Target 2025	Pagu Indikatif (Rp)	Lokasi	Sumber Dana	Prioritas Daerah Kota	Prioritas Daerah Provinsi	Prioritas Nasional		Target	Pagu Indikatif (Rp)	
1	*2*					*3*	*4*	*5*	*6*	*7*	*8*	*9*	*10*	*11*	*13*	*14*	*15*	*16*	*17*	*18*	*19*
							Jumlah Data dalam Sistem Informasi Pemerintahan Daerah di Bidang Pembangunan Daerah yang Dikelola	3 Dokumen			1 Dokumen	10.033.990	Kota Pontianak, Semua Kecamatan, Semua Kel/Desa	PENDAPATAN ASLI DAERAH (PAD)				OPD	1 Dokumen	21.033.990	BADAN PERENCANAAN PEMBANGUNAN, RISET DAN INOVASI DAERAH
	5	01	02	2.04	0003	Pembinaan Sistem Informasi Pemerintahan Daerah di Bidang Pembangunan Daerah Pemerintah Kabupaten/Kota															
							Jumlah Dokumen Hasil Pembinaan Sistem Informasi Pemerintahan Daerah di Bidang Pembangunan Daerah Pemerintah Kabupaten/Kota	6 Dokumen			2 Dokumen	26.736.100	Kota Pontianak, Semua Kecamatan, Semua Kel/Desa	PENDAPATAN ASLI DAERAH (PAD)				OPD	2 Dokumen	30.080.100	BADAN PERENCANAAN PEMBANGUNAN, RISET DAN INOVASI DAERAH
142	5	01	03			PROGRAM KOORDINASI DAN SINKRONISASI PERENCANAAN PEMBANGUNAN DAERAH	Persentase Keselarasan Kinerja Pembangunan pada Dokumen Perencanaan Perangkat Daerah dengan DPA-APBD	80%			75 %	1.219.240.500							80%	807.851.280	
	5	01	03	2.01		Koordinasi Perencanaan Bidang Pemerintahan dan Pembangunan Manusia	Persentase Terlaksananya Koordinasi Perencanaan Bidang Pemerintahan dan Pembangunan Manusia	100%			100 %	453.249.080			PD-3	PD-5	PN-7	OPD	100%	294.774.080	
	5	01	03	2.01	0001	Koordinasi Penyusunan Dokumen Perencanaan Pembangunan Daerah Bidang Pemerintahan (RPJPD, RPJMD dan RKPD)															
							Jumlah Dokumen Perencanaan Pembangunan Daerah Bidang Pemerintahan yang Dikoordinir Penyusunannya (RPJPD, RPJMD dan RKPD)	3 Dokumen			1 Dokumen	27.427.400	Kota Pontianak, Semua Kecamatan, Semua Kel/Desa	PENDAPATAN ASLI DAERAH (PAD)				OPD	1 Dokumen	27.427.400	BADAN PERENCANAAN PEMBANGUNAN, RISET DAN INOVASI DAERAH
	5	01	03	2.01	0002	Asistensi Penyusunan Dokumen Perencanaan Pembangunan Perangkat Daerah Bidang Pemerintahan															

No	Kode					Urusan / Bidang Urusan / Program / Kegiatan / Sub Kegiatan	Indikator Program / Kegiatan / Sub Kegiatan	Target Akhir Periode Renstra OPD	Realisasi Capaian RENJA OPD Tahun 2023	Prakiraan Capaian Target RENJA OPD Tahun 2024	Capaian Kinerja Dan Kerangka Pendanaan							Kelompok Sasaran	Prakiraan Maju Rencana Tahun 2024		Perangkat Daerah
											Target 2025	Pagu Indikatif (Rp)	Lokasi	Sumber Dana	Prioritas Daerah Kota	Prioritas Daerah Provinsi	Prioritas Nasional		Target	Pagu Indikatif (Rp)	
1	*2*					*3*	*4*	*5*	*6*	*7*	*8*	*9*	*10*	*11*	*13*	*14*	*15*	*16*	*17*	*18*	*19*
							Jumlah Laporan Hasil Asistensi Penyusunan Dokumen Perencanaan Pembangunan Perangkat Daerah Bidang Pemerintahan	3 Laporan			1 Laporan	76.898.000	Kota Pontianak, Semua Kecamatan, Semua Kel/Desa	PENDAPATAN ASLI DAERAH (PAD)				OPD	1 Laporan	40.573.000	BADAN PERENCANAAN PEMBANGUNAN, RISET DAN INOVASI DAERAH
	5	01	03	2.01	0003	Pelaksanaan Monitoring dan Evaluasi Penyusunan Dokumen Perencanaan Pembangunan Perangkat Daerah Bidang Pemerintahan															
							Jumlah Laporan Monitoring dan Evaluasi Penyusunan Dokumen Perencanaan Pembangunan Perangkat Daerah Bidang Pemerintahan	3 Laporan			1 Laporan	17.200.000	Kota Pontianak, Semua Kecamatan, Semua Kel/Desa	PENDAPATAN ASLI DAERAH (PAD)				OPD	1 Laporan	4.600.000	BADAN PERENCANAAN PEMBANGUNAN, RISET DAN INOVASI DAERAH
	5	01	03	2.01	0004	Koordinasi Pelaksanaan Sinergitas dan Harmonisasi Perencanaan Pembangunan Daerah Bidang Pemerintahan															
							Jumlah Laporan Hasil Sinkronisasi Renstra/Renja dengan RKPD/RPJMD pada Bidang Pemerintahan	3 Laporan			1 Laporan	98.605.000	Kota Pontianak, Semua Kecamatan, Semua Kel/Desa	PENDAPATAN ASLI DAERAH (PAD)				OPD	1 Laporan	65.230.000	BADAN PERENCANAAN PEMBANGUNAN, RISET DAN INOVASI DAERAH
	5	01	03	2.01	0005	Koordinasi Penyusunan Dokumen Perencanaan Pembangunan Daerah Bidang Pembangunan Manusia (RPJPD, RPJMD dan RKPD)															
							Jumlah Dokumen Perencanaan Pembangunan Daerah Bidang Pembangunan Manusia yang Dikoordinir Penyusunannya (RPJPD. RPJMD dan RKPD)	3 Dokumen			1 Dokumen	27.427.400	Kota Pontianak, Semua Kecamatan, Semua Kel/Desa	PENDAPATAN ASLI DAERAH (PAD)				OPD	1 Dokumen	27.427.400	BADAN PERENCANAAN PEMBANGUNAN, RISET DAN INOVASI DAERAH
	5	01	03	2.01	0006	Asistensi Penyusunan Dokumen Perencanaan Pembangunan Perangkat Daerah Bidang Pembangunan Manusia															
							Jumlah Laporan Hasil Asistensi Penyusunan Dokumen Perencanaan Pembangunan Perangkat Daerah Bidang Pembangunan Manusia	3 Laporan			1 Laporan	32.117.600	Kota Pontianak, Semua Kecamatan, Semua Kel/Desa	PENDAPATAN ASLI DAERAH (PAD)				OPD	1 Laporan	17.817.600	BADAN PERENCANAAN PEMBANGUNAN, RISET DAN INOVASI DAERAH
	5	01	03	2.01	0007	Pelaksanaan Monitoring dan Evaluasi Penyusunan Dokumen Perencanaan Pembangunan Perangkat Daerah Bidang Pembangunan Manusia															

No	Kode					Urusan / Bidang Urusan / Program / Kegiatan / Sub Kegiatan	Indikator Program / Kegiatan / Sub Kegiatan	Target Akhir Periode Renstra OPD	Realisasi Capaian RENJA OPD Tahun 2023	Prakiraan Capaian Target RENJA OPD Tahun 2024	Capaian Kinerja Dan Kerangka Pendanaan							Kelompok Sasaran	Prakiraan Maju Rencana Tahun 2024		Perangkat Daerah
											Target 2025	Pagu Indikatif (Rp)	Lokasi	Sumber Dana	Prioritas Daerah Kota	Prioritas Daerah Provinsi	Prioritas Nasional		Target	Pagu Indikatif (Rp)	
1	*2*					*3*	*4*	*5*	*6*	*7*	*8*	*9*	*10*	*11*	*13*	*14*	*15*	*16*	*17*	*18*	*19*
							Jumlah Laporan Hasil Pelaksanaan Monitoring dan Evaluasi Penyusunan Dokumen Perencanaan Pembangunan Perangkat Daerah Bidang Pembangunan Manusia	3 Laporan			1 Laporan	20.000.000	Kota Pontianak, Semua Kecamatan, Semua Kel/Desa	PENDAPATAN ASLI DAERAH (PAD)				OPD	1 Laporan	3.500.000	BADAN PERENCANAAN PEMBANGUNAN, RISET DAN INOVASI DAERAH
	5	01	03	2.01	0008	Koordinasi Pelaksanaan Sinergitas dan Harmonisasi Perencanaan Pembangunan Daerah Bidang Pembangunan Manusia															
							Jumlah Laporan Hasil Sinkronisasi Renstra/Renja dengan RKPD/RPJMD pada Bidang Pembangunan Manusia	3 Laporan			1 Laporan	153.573.680	Kota Pontianak, Semua Kecamatan, Semua Kel/Desa	PENDAPATAN ASLI DAERAH (PAD)				OPD	1 Laporan	108.198.680	BADAN PERENCANAAN PEMBANGUNAN, RISET DAN INOVASI DAERAH
	5	01	03	2.02		Koordinasi Perencanaan Bidang Perekonomian dan SDA (Sumber Daya Alam)	Persentase Terlaksananya Koordinasi Perencanaan Bidang Perekonomian dan SDA	100%			100 %	274.667.900			PD-3	PD-5	PN-7	OPD	100%	176.753.900	
	5	01	03	2.02	0001	Koordinasi Penyusunan Dokumen Perencanaan Pembangunan Daerah Bidang Perekonomian (RPJPD, RPJMD dan RKPD)															
							Jumlah Dokumen Perencanaan Pembangunan Daerah Bidang Perekonomian yang Dikoordinir Penyusunannya (RPJPD. RPJMD dan RKPD)	3 Dokumen			1 Dokumen	15.963.700	Kota Pontianak, Semua Kecamatan, Semua Kel/Desa	PENDAPATAN ASLI DAERAH (PAD)				OPD	1 Dokumen	15.963.700	BADAN PERENCANAAN PEMBANGUNAN, RISET DAN INOVASI DAERAH
	5	01	03	2.02	0002	Asistensi Penyusunan Dokumen Perencanaan Pembangunan Perangkat Daerah Bidang Perekonomian															
							Jumlah Laporan Hasil Asistensi Penyusunan Dokumen Perencanaan Pembangunan Perangkat Daerah Bidang Perekonomian	3 Laporan			1 Laporan	20.750.000	Kota Pontianak, Semua Kecamatan, Semua Kel/Desa	PENDAPATAN ASLI DAERAH (PAD)				OPD	1 Laporan	18.000.000	BADAN PERENCANAAN PEMBANGUNAN, RISET DAN INOVASI DAERAH
	5	01	03	2.02	0003	Pelaksanaan Monitoring dan Evaluasi Penyusunan Dokumen Perencanaan Pembangunan Perangkat Daerah Bidang Perekonomian															

No	Kode					Urusan / Bidang Urusan / Program / Kegiatan / Sub Kegiatan	Indikator Program / Kegiatan / Sub Kegiatan	Target Akhir Periode Renstra OPD	Realisasi Capaian RENJA OPD Tahun 2023	Prakiraan Capaian Target RENJA OPD Tahun 2024	Capaian Kinerja Dan Kerangka Pendanaan							Kelompok Sasaran	Prakiraan Maju Rencana Tahun 2024		Perangkat Daerah
											Target 2025	Pagu Indikatif (Rp)	Lokasi	Sumber Dana	Prioritas Daerah Kota	Prioritas Daerah Provinsi	Prioritas Nasional		Target	Pagu Indikatif (Rp)	
1	*2*					*3*	*4*	*5*	*6*	*7*	*8*	*9*	*10*	*11*	*13*	*14*	*15*	*16*	*17*	*18*	*19*
							Jumlah Laporan Hasil Pelaksanaan Monitoring dan Evaluasi Penyusunan Dokumen Perencanaan Pembangunan Perangkat Daerah Bidang Perekonomian	3 Laporan			1 Laporan	11.500.000	Kota Pontianak, Semua Kecamatan, Semua Kel/Desa	PENDAPATAN ASLI DAERAH (PAD)				OPD	1 Laporan	3.000.000	BADAN PERENCANAAN PEMBANGUNAN, RISET DAN INOVASI DAERAH
	5	01	03	2.02	0004	Koordinasi Pelaksanaan Sinergitas dan Harmonisasi Perencanaan Pembangunan Daerah Bidang Perekonomian															
							Jumlah Laporan Hasil Sinkronisasi Renstra/Renja dengan RKPD/RPJMD pada Bidang Perekonomian	3 Laporan			1 Laporan	150.000.000	Kota Pontianak, Semua Kecamatan, Semua Kel/Desa	PENDAPATAN ASLI DAERAH (PAD)				OPD	1 Laporan	103.826.500	BADAN PERENCANAAN PEMBANGUNAN, RISET DAN INOVASI DAERAH
	5	01	03	2.02	0005	Koordinasi Penyusunan Dokumen Perencanaan Pembangunan Daerah Bidang SDA (RPJPD, RPJMD dan RKPD)															
							Jumlah Dokumen Perencanaan Pembangunan Daerah Bidang SDA yang Dikoordinir Penyusunannya (RPJPD. RPJMD dan RKPD)	3 Dokumen			1 Dokumen	15.963.700	Kota Pontianak, Semua Kecamatan, Semua Kel/Desa	PENDAPATAN ASLI DAERAH (PAD)				OPD	1 Dokumen	15.963.700	BADAN PERENCANAAN PEMBANGUNAN, RISET DAN INOVASI DAERAH
	5	01	03	2.02	0006	Asistensi Penyusunan Dokumen Perencanaan Pembangunan Perangkat Daerah Bidang SDA															
							Jumlah Laporan Hasil Asistensi Penyusunan Dokumen Perencanaan Pembangunan Perangkat Daerah Bidang SDA	3 Laporan			1 Laporan	4.525.000	Kota Pontianak, Semua Kecamatan, Semua Kel/Desa	PENDAPATAN ASLI DAERAH (PAD)				OPD	1 Laporan	7.000.000	BADAN PERENCANAAN PEMBANGUNAN, RISET DAN INOVASI DAERAH
	5	01	03	2.02	0007	Pelaksanaan Monitoring dan Evaluasi Penyusunan Dokumen Perencanaan Pembangunan Perangkat Daerah Bidang SDA															
							Jumlah Laporan Hasil Pelaksanaan Monitoring dan Evaluasi Penyusunan Dokumen Perencanaan Pembangunan Perangkat Daerah Bidang SDA	3 Laporan			1 Laporan	4.990.500	Kota Pontianak, Semua Kecamatan, Semua Kel/Desa	PENDAPATAN ASLI DAERAH (PAD)				OPD	1 Laporan	3.000.000	BADAN PERENCANAAN PEMBANGUNAN, RISET DAN INOVASI DAERAH
	5	01	03	2.02	0008	Koordinasi Pelaksanaan Sinergitas dan Harmonisasi Perencanaan Pembangunan Daerah Bidang SDA															

No	Kode					Urusan / Bidang Urusan / Program / Kegiatan / Sub Kegiatan	Indikator Program / Kegiatan / Sub Kegiatan	Target Akhir Periode Renstra OPD	Realisasi Capaian RENJA OPD Tahun 2023	Prakiraan Capaian Target RENJA OPD Tahun 2024	Capaian Kinerja Dan Kerangka Pendanaan							Kelompok Sasaran	Prakiraan Maju Rencana Tahun 2024		Perangkat Daerah
											Target 2025	Pagu Indikatif (Rp)	Lokasi	Sumber Dana	Prioritas Daerah Kota	Prioritas Daerah Provinsi	Prioritas Nasional		Target	Pagu Indikatif (Rp)	
1	2					3	4	5	6	7	8	9	10	11	13	14	15	16	17	18	19
							Jumlah Laporan Hasil Sinkronisasi Renstra/Renja dengan RKPD/RPJMD pada Bidang SDA	3 Laporan			1 Laporan	50.975.000	Kota Pontianak, Semua Kecamatan, Semua Kel/Desa	PENDAPATAN ASLI DAERAH (PAD)				OPD	1 Laporan	10.000.000	BADAN PERENCANAAN PEMBANGUNAN, RISET DAN INOVASI DAERAH
	5	01	03	2.03		Koordinasi Perencanaan Bidang Infrastruktur dan Kewilayahan	Persentase Terlaksananya Koordinasi Perencanaan Bidang Infrastruktur dan Kewilayahan	100%			100 %	491.323.520			PD-3	PD-5	PN-7	OPD	100%	336.323.300	
	5	01	03	2.03	0001	Koordinasi Penyusunan Dokumen Perencanaan Pembangunan Daerah Bidang Infrastruktur (RPJPD, RPJMD dan RKPD)															
							Jumlah Dokumen Perencanaan Pembangunan Daerah Bidang Infrastruktur yang Dikoordinir Penyusunannya (RPJPD. RPJMD dan RKPD)	3 Dokumen			1 Dokumen	27.427.400	Kota Pontianak, Semua Kecamatan, Semua Kel/Desa	PENDAPATAN ASLI DAERAH (PAD)				OPD	1 Dokumen	27.427.400	BADAN PERENCANAAN PEMBANGUNAN, RISET DAN INOVASI DAERAH
	5	01	03	2.03	0002	Asistensi Penyusunan Dokumen Perencanaan Pembangunan Perangkat Daerah Bidang Infrastruktur															
							Jumlah Laporan Hasil Asistensi Penyusunan Dokumen Perencanaan Pembangunan Perangkat Daerah Bidang Infrastruktur	3 Laporan			1 Laporan	24.930.000	Kota Pontianak, Semua Kecamatan, Semua Kel/Desa	PENDAPATAN ASLI DAERAH (PAD)				OPD	1 Laporan	27.680.000	BADAN PERENCANAAN PEMBANGUNAN, RISET DAN INOVASI DAERAH
	5	01	03	2.03	0003	Pelaksanaan Monitoring dan Evaluasi Penyusunan Dokumen Perencanaan Pembangunan Perangkat Daerah Bidang Infrastruktur															
							Jumlah Laporan Hasil Pelaksanaan Monitoring dan Evaluasi Penyusunan Dokumen Perencanaan Pembangunan Perangkat Daerah Bidang Infrastruktur	3 Laporan			1 Laporan	11.600.000	Kota Pontianak, Semua Kecamatan, Semua Kel/Desa	PENDAPATAN ASLI DAERAH (PAD)				OPD	1 Laporan	6.500.000	BADAN PERENCANAAN PEMBANGUNAN, RISET DAN INOVASI DAERAH
	5	01	03	2.03	0004	Koordinasi Pelaksanaan Sinergitas dan Harmonisasi Perencanaan Pembangunan Daerah Bidang Infrastruktur															

No	Kode					Urusan / Bidang Urusan / Program / Kegiatan / Sub Kegiatan	Indikator Program / Kegiatan / Sub Kegiatan	Target Akhir Periode Renstra OPD	Realisasi Capaian RENJA OPD Tahun 2023	Prakiraan Capaian Target RENJA OPD Tahun 2024	Capaian Kinerja Dan Kerangka Pendanaan							Kelompok Sasaran	Prakiraan Maju Rencana Tahun 2024		Perangkat Daerah
											Target 2025	Pagu Indikatif (Rp)	Lokasi	Sumber Dana	Prioritas Daerah Kota	Prioritas Daerah Provinsi	Prioritas Nasional		Target	Pagu Indikatif (Rp)	
1	*2*					*3*	*4*	*5*	*6*	*7*	*8*	*9*	*10*	*11*	*13*	*14*	*15*	*16*	*17*	*18*	*19*
							Jumlah Laporan Hasil Sinkronisasi Renstra/Renja dengan RKPD/RPJMD pada Bidang Infrastruktur	3 Laporan			1 Laporan	78.387.000	Kota Pontianak, Semua Kecamatan, Semua Kel/Desa	PENDAPATAN ASLI DAERAH (PAD)				OPD	1 Laporan	16.512.000	BADAN PERENCANAAN PEMBANGUNAN, RISET DAN INOVASI DAERAH
	5	01	03	2.03	0005	Koordinasi Penyusunan Dokumen Perencanaan Pembangunan Daerah Bidang Kewilayahan (RPJPD, RPJMD dan RKPD)															
							Jumlah Dokumen Perencanaan Pembangunan Daerah Bidang Kewilayahan yang Dikoordinir Penyusunannya (RPJPD. RPJMD dan RKPD)	3 Dokumen			1 Dokumen	254.818.920	Kota Pontianak, Semua Kecamatan, Semua Kel/Desa	PENDAPATAN ASLI DAERAH (PAD)				OPD	1 Dokumen	179.843.700	BADAN PERENCANAAN PEMBANGUNAN, RISET DAN INOVASI DAERAH
	5	01	03	2.03	0006	Asistensi Penyusunan Dokumen Perencanaan Pembangunan Perangkat Daerah Bidang Kewilayahan															
							Jumlah Laporan Hasil Asistensi Penyusunan Dokumen Perencanaan Pembangunan Perangkat Daerah Bidang Kewilayahan	3 Laporan			1 Laporan	24.350.200	Kota Pontianak, Semua Kecamatan, Semua Kel/Desa	PENDAPATAN ASLI DAERAH (PAD)				OPD	1 Laporan	15.000.200	BADAN PERENCANAAN PEMBANGUNAN, RISET DAN INOVASI DAERAH
	5	01	03	2.03	0007	Pelaksanaan Monitoring dan Evaluasi Penyusunan Dokumen Perencanaan Pembangunan Perangkat Daerah Bidang Kewilayahan															
							Jumlah Laporan Hasil Pelaksanaan Monitoring dan Evaluasi Penyusunan Dokumen Perencanaan Pembangunan Perangkat Daerah Bidang Kewilayahan	3 Laporan			1 Laporan	10.200.000	Kota Pontianak, Semua Kecamatan, Semua Kel/Desa	PENDAPATAN ASLI DAERAH (PAD)				OPD	1 Laporan	6.500.000	BADAN PERENCANAAN PEMBANGUNAN, RISET DAN INOVASI DAERAH
	5	01	03	2.03	0008	Koordinasi Pelaksanaan Sinergitas dan Harmonisasi Perencanaan Pembangunan Daerah Bidang Kewilayahan															
							Jumlah Laporan Hasil Sinkronisasi Renstra/Renja dengan RKPD/RPJMD pada Bidang Kewilayahan	3 Laporan			1 Laporan	59.610.000	Kota Pontianak, Semua Kecamatan, Semua Kel/Desa	PENDAPATAN ASLI DAERAH (PAD)				OPD	1 Laporan	56.860.000	BADAN PERENCANAAN PEMBANGUNAN, RISET DAN INOVASI DAERAH
	5	05				PENELITIAN DAN PENGEMBANGAN						880.000.000								730.000.000	

No	Kode					Urusan / Bidang Urusan / Program / Kegiatan / Sub Kegiatan	Indikator Program / Kegiatan / Sub Kegiatan	Target Akhir Periode Renstra OPD	Realisasi Capaian RENJA OPD Tahun 2023	Prakiraan Capaian Target RENJA OPD Tahun 2024	Capaian Kinerja Dan Kerangka Pendanaan							Kelompok Sasaran	Prakiraan Maju Rencana Tahun 2024		Perangkat Daerah
											Target 2025	Pagu Indikatif (Rp)	Lokasi	Sumber Dana	Prioritas Daerah Kota	Prioritas Daerah Provinsi	Prioritas Nasional		Target	Pagu Indikatif (Rp)	
1	*2*					*3*	*4*	*5*	*6*	*7*	*8*	*9*	*10*	*11*	*13*	*14*	*15*	*16*	*17*	*18*	*19*
143	5	05	02			PROGRAM PENELITIAN DAN PENGEMBANGAN DAERAH	Indeks Kebermanfaatan Hasil Penelitian dan Pengembangan (Litbang)	85.00 Indeks			85.00 Indeks	880.000.000							85.00 Indeks	730.000.000	
	5	05	02	2.01		Penelitian dan Pengembangan Bidang Penyelenggaraan Pemerintahan dan Pengkajian Peraturan	Persentase Terlaksananya Penelitian dan Pengembangan Bidang Penyelenggaraan Pemerintahan dan Pengkajian Peraturan	100%			100 %	200.000.000			PD-4	PD-2	PN-7	OPD	100%	180.000.000	
	5	05	02	2.01	0001	Fasilitasi, Pelaksanaan dan Evaluasi Penelitian dan Pengembangan Bidang Penyelenggaraan Otonomi Daerah															
							Jumlah Laporan Hasil Pelaksanaan Fasilitasi, Pelaksanaan dan Evaluasi Penelitian dan Pengembangan Bidang Penyelenggaraan Otonomi Daerah	6 Laporan			2 Laporan	120.000.000	Kota Pontianak, Semua Kecamatan, Semua Kel/Desa	PENDAPATAN ASLI DAERAH (PAD)				OPD	2 Laporan	110.000.000	BADAN PERENCANAAN PEMBANGUNAN, RISET DAN INOVASI DAERAH
	5	05	02	2.01	0012	Pengelolaan Data Kelitbangan dan Peraturan															
							Jumlah Data Kelitbangan dan Peraturan yang Terkelola dengan Baik	3 Laporan			1 Laporan	80.000.000	Kota Pontianak, Semua Kecamatan, Semua Kel/Desa	PENDAPATAN ASLI DAERAH (PAD)				OPD	1 Laporan	70.000.000	BADAN PERENCANAAN PEMBANGUNAN, RISET DAN INOVASI DAERAH
	5	05	02	2.02		Penelitian dan Pengembangan Bidang Sosial dan Kependudukan	Persentase Terlaksananya Penelitian dan Pengembangan Bidang Sosial dan Kependudukan	100%			100 %	120.000.000			PD-4	PD-2	PN-4	OPD	100%	110.000.000	
	5	05	02	2.02	0001	Penelitian dan Pengembangan Bidang Aspek- Aspek Sosial															
							Jumlah Dokumen Hasil Penelitian dan Pengembangan Bidang Aspek-Aspek Sosial	6 Dokumen			2 Dokumen	120.000.000	Kota Pontianak, Semua Kecamatan, Semua Kel/Desa	PENDAPATAN ASLI DAERAH (PAD)				OPD	2 Dokumen	110.000.000	BADAN PERENCANAAN PEMBANGUNAN, RISET DAN INOVASI DAERAH
	5	05	02	2.03		Penelitian dan Pengembangan Bidang Ekonomi dan Pembangunan	Persentase Terlaksananya Penelitian dan Pengembangan Bidang Ekonomi dan Pembangunan	100%			100 %	320.000.000			PD-4	PD-2	PN-4	OPD	100%	220.000.000	

No	Kode					Urusan / Bidang Urusan / Program / Kegiatan / Sub Kegiatan	Indikator Program / Kegiatan / Sub Kegiatan	Target Akhir Periode Renstra OPD	Realisasi Capaian RENJA OPD Tahun 2023	Prakiraan Capaian Target RENJA OPD Tahun 2024	Capaian Kinerja Dan Kerangka Pendanaan							Kelompok Sasaran	Prakiraan Maju Rencana Tahun 2024		Perangkat Daerah
											Target 2025	Pagu Indikatif (Rp)	Lokasi	Sumber Dana	Prioritas Daerah Kota	Prioritas Daerah Provinsi	Prioritas Nasional		Target	Pagu Indikatif (Rp)	
1	*2*					*3*	*4*	*5*	*6*	*7*	*8*	*9*	*10*	*11*	*13*	*14*	*15*	*16*	*17*	*18*	*19*
	5	05	02	2.03	0001	Penelitian dan Pengembangan Koperasi, Usaha Kecil dan Menengah															
							Jumlah Dokumen Hasil Penelitian dan Pengembangan Koperasi, Usaha Kecil dan Menengah	6 Dokumen			2 Dokumen	120.000.000	Kota Pontianak, Semua Kecamatan, Semua Kel/Desa	PENDAPATAN ASLI DAERAH (PAD)				OPD	2 Dokumen	110.000.000	BADAN PERENCANAAN PEMBANGUNAN, RISET DAN INOVASI DAERAH
	5	05	02	2.03	0006	Penelitian dan Pengembangan Energi dan Sumber Daya Mineral															
							Jumlah Dokumen Hasil Penelitian dan Pengembangan Energi dan Sumber Daya Mineral	3 Dokumen			1 Dokumen	120.000.000	Kota Pontianak, Semua Kecamatan, Semua Kel/Desa	PENDAPATAN ASLI DAERAH (PAD)				OPD	1 Dokumen	110.000.000	BADAN PERENCANAAN PEMBANGUNAN, RISET DAN INOVASI DAERAH
	5	05	02	2.03	0009	Penelitian dan Pengembangan Pekerjaan Umum															
							Jumlah Dokumen Hasil Penelitian dan Pengembangan Pekerjaan Umum	3 Dokumen			1 Dokumen	80.000.000	Kota Pontianak, Semua Kecamatan, Semua Kel/Desa	PENDAPATAN ASLI DAERAH (PAD)				OPD	1 Dokumen	0	BADAN PERENCANAAN PEMBANGUNAN, RISET DAN INOVASI DAERAH
	5	05	02	2.04		Pengembangan Inovasi dan Teknologi	Persentase Terlaksananya Penelitian dan Pengembangan Inovasi dan Teknologi	100%			100 %	240.000.000			PD-4	PD-2	PN-4	OPD	100%	220.000.000	
	5	05	02	2.04	0001	Penelitian, Pengembangan, dan Perekayasaan di Bidang Teknologi dan Inovasi															
							Jumlah Dokumen Hasil Penelitian, Pengembangan, dan Perekayasaan di Bidang Teknologi dan Inovasi	9 Dokumen			3 Dokumen	200.000.000	Kota Pontianak, Semua Kecamatan, Semua Kel/Desa	PENDAPATAN ASLI DAERAH (PAD)				OPD	3 Dokumen	180.000.000	BADAN PERENCANAAN PEMBANGUNAN, RISET DAN INOVASI DAERAH
	5	05	02	2.04	0003	Diseminasi Jenis, Prosedur dan Metode Penyelenggaraan Pemerintahan Daerah yang Bersifat Inovatif															

No	Kode					Urusan / Bidang Urusan / Program / Kegiatan / Sub Kegiatan	Indikator Program / Kegiatan / Sub Kegiatan	Target Akhir Periode Renstra OPD	Realisasi Capaian RENJA OPD Tahun 2023	Prakiraan Capaian Target RENJA OPD Tahun 2024	Capaian Kinerja Dan Kerangka Pendanaan							Kelompok Sasaran	Prakiraan Maju Rencana Tahun 2024		Perangkat Daerah
											Target 2025	Pagu Indikatif (Rp)	Lokasi	Sumber Dana	Prioritas Daerah Kota	Prioritas Daerah Provinsi	Prioritas Nasional		Target	Pagu Indikatif (Rp)	
1	*2*					*3*	*4*	*5*	*6*	*7*	*8*	*9*	*10*	*11*	*13*	*14*	*15*	*16*	*17*	*18*	*19*
							Jumlah Laporan Hasil Pelaksanaan Diseminasi Jenis, Prosedur dan Metode Penyelenggaraan Pemerintahan Daerah yang Bersifat Inovatif	6 Laporan			2 Laporan	20.000.000	Kota Pontianak, Semua Kecamatan, Semua Kel/Desa	PENDAPATAN ASLI DAERAH (PAD)				OPD	2 Laporan	20.000.000	BADAN PERENCANAAN PEMBANGUNAN, RISET DAN INOVASI DAERAH
	5	05	02	2.04	0004	Sosialisasi dan Diseminasi Hasil-Hasil Kelitbangan															
							Jumlah Laporan Hasil Penyelenggaraan Sosialisasi dan Diseminasi Hasil-Hasil Kelitbangan	6 Laporan			2 Laporan	20.000.000	Kota Pontianak, Semua Kecamatan, Semua Kel/Desa	PENDAPATAN ASLI DAERAH (PAD)				OPD	2 Laporan	20.000.000	BADAN PERENCANAAN PEMBANGUNAN, RISET DAN INOVASI DAERAH
						BADAN KEUANGAN DAN ASET DAERAH						29.199.458.330								29.715.546.000	
	5					UNSUR PENUNJANG URUSAN PEMERINTAHAN						29.199.458.330								29.715.546.000	
	5	02				KEUANGAN						29.199.458.330								29.715.546.000	
144	5	02	01			PROGRAM PENUNJANG URUSAN PEMERINTAHAN DAERAH KABUPATEN/KOTA	Tingkat Kepuasan Bidang Terhadap Pelayanan Kesekretariatan	95 %			95 %	12.340.735.675							95 %	13.995.773.000	
	5	02	01	2.01		Perencanaan, Penganggaran, dan Evaluasi Kinerja Perangkat Daerah	Persentase Pelaksanaan Perencanaan, Penganggaran, dan evaluasi kinerja Perangkat Daerah	100%			100 %	57.582.500			PD-3	PD-5	PN-7	ASN di lingkungan Bapenda Kota Pontianak	100%	22.582.500	
	5	02	01	2.01	0001	Penyusunan Dokumen Perencanaan Perangkat Daerah															
							Jumlah Dokumen Perencanaan Perangkat Daerah	2 Dokumen			3 Dokumen Dokumen	24.012.500	Kota Pontianak, Semua Kecamatan, Semua Kel/Desa	PENDAPATAN TRANSFER ANTAR DAERAH				ASN di lingkungan Bapenda Kota Pontianak	2 Dokumen	4.012.500	BADAN KEUANGAN DAN ASET DAERAH
	5	02	01	2.01	0002	Koordinasi dan Penyusunan Dokumen RKA-SKPD															

No	Kode					Urusan / Bidang Urusan / Program / Kegiatan / Sub Kegiatan	Indikator Program / Kegiatan / Sub Kegiatan	Target Akhir Periode Renstra OPD	Realisasi Capaian RENJA OPD Tahun 2023	Prakiraan Capaian Target RENJA OPD Tahun 2024	Capaian Kinerja Dan Kerangka Pendanaan							Kelompok Sasaran	Prakiraan Maju Rencana Tahun 2024		Perangkat Daerah
											Target 2025	Pagu Indikatif (Rp)	Lokasi	Sumber Dana	Prioritas Daerah Kota	Prioritas Daerah Provinsi	Prioritas Nasional		Target	Pagu Indikatif (Rp)	
1	*2*					*3*	*4*	*5*	*6*	*7*	*8*	*9*	*10*	*11*	*13*	*14*	*15*	*16*	*17*	*18*	*19*
							Jumlah Dokumen RKA-SKPD dan Laporan Hasil Koordinasi Penyusunan Dokumen RKA-SKPD	6 Dokumen			2 Dokumen	8.255.000	Kota Pontianak, Semua Kecamatan, Semua Kel/Desa	PENDAPATAN TRANSFER ANTAR DAERAH				ASN di lingkungan Bapenda Kota Pontianak	2 Dokumen	3.255.000	BADAN KEUANGAN DAN ASET DAERAH
	5	02	01	2.01	0003	Koordinasi dan Penyusunan Dokumen Perubahan RKA-SKPD															
							Jumlah Dokumen Perubahan RKA-SKPD dan Laporan Hasil Koordinasi Penyusunan Dokumen Perubahan RKA-SKPD	6 Dokumen			2 Dokumen	3.255.000	Kota Pontianak, Semua Kecamatan, Semua Kel/Desa	PENDAPATAN TRANSFER ANTAR DAERAH				ASN di lingkungan Bapenda Kota Pontianak	2 Dokumen	3.255.000	BADAN KEUANGAN DAN ASET DAERAH
	5	02	01	2.01	0006	Koordinasi dan Penyusunan Laporan Capaian Kinerja dan Ikhtisar Realisasi Kinerja SKPD															
							Jumlah Laporan Capaian Kinerja dan Ikhtisar Realisasi Kinerja SKPD dan Laporan Hasil Koordinasi Penyusunan Laporan Capaian Kinerja dan Ikhtisar Realisasi Kinerja SKPD	15 Laporan			5 Laporan	10.786.000	Kota Pontianak, Semua Kecamatan, Semua Kel/Desa	PENDAPATAN TRANSFER ANTAR DAERAH				ASN di lingkungan Bapenda Kota Pontianak	5 Laporan	10.786.000	BADAN KEUANGAN DAN ASET DAERAH
	5	02	01	2.01	0007	Evaluasi Kinerja Perangkat Daerah															
							Jumlah Laporan Evaluasi Kinerja Perangkat Daerah	6 Laporan			2 Laporan	11.274.000	Kota Pontianak, Semua Kecamatan, Semua Kel/Desa	PENDAPATAN TRANSFER ANTAR DAERAH				ASN di lingkungan Bapenda Kota Pontianak	2 Laporan	1.274.000	BADAN KEUANGAN DAN ASET DAERAH
	5	02	01	2.02		Administrasi Keuangan Perangkat Daerah	Persentase Pemenuhan Administrasi Keuangan Perangkat Daerah	100%			100 %	8.610.513.000			PD-3	PD-5	PN-7	ASN di Lingkungan BKAD Kota Pontianak	100%	10.856.942.000	
	5	02	01	2.02	0001	Penyediaan Gaji dan Tunjangan ASN															

No	Kode					Urusan / Bidang Urusan / Program / Kegiatan / Sub Kegiatan	Indikator Program / Kegiatan / Sub Kegiatan	Target Akhir Periode Renstra OPD	Realisasi Capaian RENJA OPD Tahun 2023	Prakiraan Capaian Target RENJA OPD Tahun 2024	Capaian Kinerja Dan Kerangka Pendanaan							Kelompok Sasaran	Prakiraan Maju Rencana Tahun 2024		Perangkat Daerah
											Target 2025	Pagu Indikatif (Rp)	Lokasi	Sumber Dana	Prioritas Daerah Kota	Prioritas Daerah Provinsi	Prioritas Nasional		Target	Pagu Indikatif (Rp)	
1	*2*					*3*	*4*	*5*	*6*	*7*	*8*	*9*	*10*	*11*	*13*	*14*	*15*	*16*	*17*	*18*	*19*
							Jumlah Orang yang Menerima Gaji dan Tunjangan ASN	60 Orang/bulan			60 Orang/bulan	7.837.437.000	Kota Pontianak, Semua Kecamatan, Semua Kel/Desa	PENDAPATAN ASLI DAERAH (PAD), DANA TRANSFER UMUM-DANA ALOKASI UMUM, DAU TAMBAHAN DUKUNGAN PENDANAAN ATAS KEBIJAKAN PENGGAJIAN PEGAWAI PEMERINTAH DENGAN PERJANJIAN KERJA				ASN di Lingkungan BKAD Kota Pontianak	60 Orang/bulan	10.091.866.000	BADAN KEUANGAN DAN ASET DAERAH
	5	02	01	2.02	0003	Pelaksanaan Penatausahaan dan															
							Jumlah Dokumen Penatausahaan dan Pengujian/Verifikasi Keuangan SKPD	36 Dokumen			12 Dokumen	762.846.000	Kota Pontianak, Semua Kecamatan, Semua Kel/Desa	PENDAPATAN TRANSFER ANTAR DAERAH				ASN di Lingkungan BKAD Kota Pontianak	12 Dokumen	762.846.000	BADAN KEUANGAN DAN ASET DAERAH
	5	02	01	2.02	0007	Koordinasi dan Penyusunan Laporan Keuangan Bulanan/ Triwulanan/ Semesteran SKPD															
							Jumlah Laporan Keuangan Bulanan/ Triwulanan/ Semesteran SKPD dan Laporan Koordinasi Penyusunan Laporan Keuangan Bulanan/Triwulanan/Semesteran SKPD	36 Laporan			12 Laporan	10.230.000	Kota Pontianak, Semua Kecamatan, Semua Kel/Desa	PENDAPATAN TRANSFER ANTAR DAERAH				ASN di Lingkungan BKAD Kota Pontianak	12 Laporan	2.230.000	BADAN KEUANGAN DAN ASET DAERAH
	5	02	01	2.05		Administrasi Kepegawaian Perangkat Daerah	Persentase Pemenuhan Administrasi Kepegawaian Perangkat Daerah	100%			100 %	124.800.000			PD-3	PD-5	PN-7	ASN di Lingkungan BKAD Kota Pontianak	100%	124.800.000	

No	Kode					Urusan / Bidang Urusan / Program / Kegiatan / Sub Kegiatan	Indikator Program / Kegiatan / Sub Kegiatan	Target Akhir Periode Renstra OPD	Realisasi Capaian RENJA OPD Tahun 2023	Prakiraan Capaian Target RENJA OPD Tahun 2024	Capaian Kinerja Dan Kerangka Pendanaan							Kelompok Sasaran	Prakiraan Maju Rencana Tahun 2024		Perangkat Daerah
											Target 2025	Pagu Indikatif (Rp)	Lokasi	Sumber Dana	Prioritas Daerah Kota	Prioritas Daerah Provinsi	Prioritas Nasional		Target	Pagu Indikatif (Rp)	
1	*2*					*3*	*4*	*5*	*6*	*7*	*8*	*9*	*10*	*11*	*13*	*14*	*15*	*16*	*17*	*18*	*19*
	5	02	01	2.05	0002	Pengadaan Pakaian Dinas beserta Atribut Kelengkapannya															
							Jumlah Paket Pakaian Dinas beserta Atribut Kelengkapan	3 Paket			1 Paket	57.600.000	Kota Pontianak, Semua Kecamatan, Semua Kel/Desa	PENDAPATAN TRANSFER ANTAR DAERAH				ASN di Lingkungan BKAD Kota Pontianak	1 Paket	57.600.000	BADAN KEUANGAN DAN ASET DAERAH
	5	02	01	2.05	0010	Sosialisasi Peraturan Perundang-Undangan															
							Jumlah Orang yang Mengikuti Sosialisasi Peraturan Perundang-Undangan	60 Orang			60 Orang	17.200.000	Kota Pontianak, Semua Kecamatan, Semua Kel/Desa	PENDAPATAN TRANSFER ANTAR DAERAH				ASN di Lingkungan BKAD Kota Pontianak	60 Orang	17.200.000	BADAN KEUANGAN DAN ASET DAERAH
	5	02	01	2.05	0011	Bimbingan Teknis Implementasi Peraturan Perundang-Undangan															
							Jumlah Orang yang Mengikuti Bimbingan Teknis Implementasi Peraturan Perundang-Undangan	10 Orang			10 Orang	50.000.000	Kota Pontianak, Semua Kecamatan, Semua Kel/Desa	PENDAPATAN TRANSFER ANTAR DAERAH				ASN di Lingkungan BKAD Kota Pontianak	10 Orang	50.000.000	BADAN KEUANGAN DAN ASET DAERAH
	5	02	01	2.06		Administrasi Umum Perangkat Daerah	Persentase Pemenuhan Administrasi Umum Perangkat Daerah	100%			100 %	787.493.350			PD-3	PD-5	PN-7	ASN di Lingkungan BKAD Kota Pontianak	100%	595.684.675	
	5	02	01	2.06	0001	Penyediaan Komponen Instalasi															
							Jumlah Paket Komponen Instalasi Listrik/Penerangan Bangunan Kantor yang Disediakan	3 Paket			1 Paket	12.216.450	Kota Pontianak, Semua Kecamatan, Semua Kel/Desa	PENDAPATAN TRANSFER ANTAR DAERAH				ASN di Lingkungan BKAD Kota Pontianak	1 Paket	12.216.450	BADAN KEUANGAN DAN ASET DAERAH
	5	02	01	2.06	0002	Penyediaan Peralatan dan Perlengkapan Kantor															

No	Kode					Urusan / Bidang Urusan / Program / Kegiatan / Sub Kegiatan	Indikator Program / Kegiatan / Sub Kegiatan	Target Akhir Periode Renstra OPD	Realisasi Capaian RENJA OPD Tahun 2023	Prakiraan Capaian Target RENJA OPD Tahun 2024	Capaian Kinerja Dan Kerangka Pendanaan							Kelompok Sasaran	Prakiraan Maju Rencana Tahun 2024		Perangkat Daerah
											Target 2025	Pagu Indikatif (Rp)	Lokasi	Sumber Dana	Prioritas Daerah Kota	Prioritas Daerah Provinsi	Prioritas Nasional		Target	Pagu Indikatif (Rp)	
1	*2*					*3*	*4*	*5*	*6*	*7*	*8*	*9*	*10*	*11*	*13*	*14*	*15*	*16*	*17*	*18*	*19*
							Jumlah Paket Peralatan dan Perlengkapan Kantor yang Disediakan	3 Paket			1 Paket	225.000.000	Kota Pontianak, Semua Kecamatan, Semua Kel/Desa	PENDAPATAN TRANSFER ANTAR DAERAH				ASN di Lingkungan BKAD Kota Pontianak	1 Paket	194.000.000	BADAN KEUANGAN DAN ASET DAERAH
	5	02	01	2.06	0003	Penyediaan Peralatan Rumah Tangga															
							Jumlah Paket Peralatan Rumah Tangga yang Disediakan	3 Paket			1 Paket	1.921.050	Kota Pontianak, Semua Kecamatan, Semua Kel/Desa	PENDAPATAN TRANSFER ANTAR DAERAH				ASN di Lingkungan BKAD Kota Pontianak	1 Paket	1.921.050	BADAN KEUANGAN DAN ASET DAERAH
	5	02	01	2.06	0004	Penyediaan Bahan Logistik Kantor															
							Jumlah Paket Bahan Logistik Kantor yang Disediakan	6 Paket			2 Paket	150.808.675	Kota Pontianak, Semua Kecamatan, Semua Kel/Desa	PENDAPATAN TRANSFER ANTAR DAERAH				ASN di Lingkungan BKAD Kota Pontianak	2 Paket	90.000.000	BADAN KEUANGAN DAN ASET DAERAH
	5	02	01	2.06	0005	Penyediaan Barang Cetakan dan Penggandaan															
							Jumlah Paket Barang Cetakan dan Penggandaan yang Disediakan	3 Paket			1 Paket	87.547.175	Kota Pontianak, Semua Kecamatan, Semua Kel/Desa	PENDAPATAN TRANSFER ANTAR DAERAH				ASN di Lingkungan BKAD Kota Pontianak	1 Paket	87.547.175	BADAN KEUANGAN DAN ASET DAERAH
	5	02	01	2.06	0006	Penyediaan Bahan Bacaan dan Peraturan Perundang-undangan															
							Jumlah Dokumen Bahan Bacaan dan Peraturan Perundang-Undangan yang Disediakan	36 Dokumen			12 Dokumen	10.000.000	Kota Pontianak, Semua Kecamatan, Semua Kel/Desa	PENDAPATAN TRANSFER ANTAR DAERAH				ASN di Lingkungan BKAD Kota Pontianak	12 Dokumen	10.000.000	BADAN KEUANGAN DAN ASET DAERAH
	5	02	01	2.06	0009	Penyelenggaraan Rapat Koordinasi dan Konsultasi SKPD															

No	Kode					Urusan / Bidang Urusan / Program / Kegiatan / Sub Kegiatan	Indikator Program / Kegiatan / Sub Kegiatan	Target Akhir Periode Renstra OPD	Realisasi Capaian RENJA OPD Tahun 2023	Prakiraan Capaian Target RENJA OPD Tahun 2024	Capaian Kinerja Dan Kerangka Pendanaan							Kelompok Sasaran	Prakiraan Maju Rencana Tahun 2024		Perangkat Daerah
											Target 2025	Pagu Indikatif (Rp)	Lokasi	Sumber Dana	Prioritas Daerah Kota	Prioritas Daerah Provinsi	Prioritas Nasional		Target	Pagu Indikatif (Rp)	
1	2					3	4	5	6	7	8	9	10	11	13	14	15	16	17	18	19
							Jumlah Laporan Penyelenggaraan Rapat Koordinasi dan Konsultasi SKPD	36 Laporan			12 Laporan	300.000.000	Kota Pontianak, Semua Kecamatan, Semua Kel/Desa	PENDAPATAN TRANSFER ANTAR DAERAH				ASN di Lingkungan BKAD Kota Pontianak	12 Laporan	200.000.000	BADAN KEUANGAN DAN ASET DAERAH
	5	02	01	2.07		Pengadaan Barang Milik Daerah Penunjang Urusan Pemerintah Daerah	Persentase Penyediaan Barang Milik Daerah Penunjang Urusan Pemerintah Daerah	100%			100 %	417.075.600			PD-3	PD-5	PN-7	ASN di Lingkungan BKAD Kota Pontianak	100%	289.492.600	
	5	02	01	2.07	0005	Pengadaan Mebel															
							Jumlah Paket Mebel yang Disediakan	30 Unit			10 Unit	82.921.000	Kota Pontianak, Semua Kecamatan, Semua Kel/Desa	PENDAPATAN TRANSFER ANTAR DAERAH				ASN di Lingkungan BKAD Kota Pontianak	10 Unit	82.921.000	BADAN KEUANGAN DAN ASET DAERAH
	5	02	01	2.07	0006	Pengadaan Peralatan dan Mesin Lainnya															
							Jumlah Unit Peralatan dan Mesin Lainnya yang Disediakan	18 Unit			6 Unit	334.154.600	Kota Pontianak, Semua Kecamatan, Semua Kel/Desa	PENDAPATAN TRANSFER ANTAR DAERAH				ASN di Lingkungan BKAD Kota Pontianak	6 Unit	206.571.600	BADAN KEUANGAN DAN ASET DAERAH
	5	02	01	2.08		Penyediaan Jasa Penunjang Urusan Pemerintahan Daerah	Persentase Penyediaan Jasa Penunjang Urusan Pemerintah Daerah	100%			100 %	1.741.241.225			PD-3	PD-5	PN-7	ASN di Lingkungan BKAD Kota Pontianak	100%	1.694.241.225	
	5	02	01	2.08	0001	Penyediaan Jasa Surat Menyurat															
							Jumlah Laporan Penyediaan Jasa Surat Menyurat	36 Laporan			12 Laporan	12.000.000	Kota Pontianak, Semua Kecamatan, Semua Kel/Desa	PENDAPATAN TRANSFER ANTAR DAERAH				ASN di Lingkungan BKAD Kota Pontianak	12 Laporan	12.000.000	BADAN KEUANGAN DAN ASET DAERAH
	5	02	01	2.08	0002	Penyediaan Jasa Komunikasi, Sumber Daya Air dan Listrik															

No	Kode					Urusan / Bidang Urusan / Program / Kegiatan / Sub Kegiatan	Indikator Program / Kegiatan / Sub Kegiatan	Target Akhir Periode Renstra OPD	Realisasi Capaian RENJA OPD Tahun 2023	Prakiraan Capaian Target RENJA OPD Tahun 2024	Capaian Kinerja Dan Kerangka Pendanaan							Kelompok Sasaran	Prakiraan Maju Rencana Tahun 2024		Perangkat Daerah
											Target 2025	Pagu Indikatif (Rp)	Lokasi	Sumber Dana	Prioritas Daerah Kota	Prioritas Daerah Provinsi	Prioritas Nasional		Target	Pagu Indikatif (Rp)	
1	*2*					*3*	*4*	*5*	*6*	*7*	*8*	*9*	*10*	*11*	*13*	*14*	*15*	*16*	*17*	*18*	*19*
							Jumlah Laporan Penyediaan Jasa Komunikasi, Sumber Daya Air dan Listrik yang Disediakan	36 Laporan			12 Laporan	1.081.313.250	Kota Pontianak, Semua Kecamatan, Semua Kel/Desa	PENDAPATAN TRANSFER ANTAR DAERAH				ASN di Lingkungan BKAD Kota Pontianak	12 Laporan	1.081.313.250	BADAN KEUANGAN DAN ASET DAERAH
	5	02	01	2.08	0004	Penyediaan Jasa Pelayanan Umum Kantor															
							Jumlah Laporan Penyediaan Jasa Pelayanan Umum Kantor yang Disediakan	36 Laporan			12 Laporan	647.927.975	Kota Pontianak, Semua Kecamatan, Semua Kel/Desa	PENDAPATAN TRANSFER ANTAR DAERAH				ASN di Lingkungan BKAD Kota Pontianak	12 Laporan	600.927.975	BADAN KEUANGAN DAN ASET DAERAH
	5	02	01	2.09		Pemeliharaan Barang Milik Daerah Penunjang Urusan Pemerintahan Daerah	Persentase Pemeliharaan Barang Milik Daerah Penunjang Urusan Pemerintah Daerah	100%			100 %	602.030.000			PD-3	PD-5	PN-7	ASN di Lingkungan BKAD Kota Pontianak	100%	412.030.000	
	5	02	01	2.09	0001	Penyediaan Jasa Pemeliharaan, Biaya Pemeliharaan, dan Pajak Kendaraan Perorangan Dinas atau Kendaraan Dinas Jabatan															
							Jumlah Kendaraan Perorangan Dinas atau Kendaraan Dinas Jabatan yang Dipelihara dan dibayarkan Pajaknya	1 Unit			1 Unit	38.750.000	Kota Pontianak, Semua Kecamatan, Semua Kel/Desa	PENDAPATAN TRANSFER ANTAR DAERAH				ASN di Lingkungan BKAD Kota Pontianak	1 Unit	38.750.000	BADAN KEUANGAN DAN ASET DAERAH
	5	02	01	2.09	0002	Penyediaan Jasa Pemeliharaan, Biaya Pemeliharaan, Pajak dan Perizinan Kendaraan Dinas Operasional atau Lapangan															
							Jumlah Kendaraan Dinas Operasional atau Lapangan yang Dipelihara dan dibayarkan Pajak dan Perizinannya	5 Unit			5 Unit	68.280.000	Kota Pontianak, Semua Kecamatan, Semua Kel/Desa	PENDAPATAN TRANSFER ANTAR DAERAH				ASN di Lingkungan BKAD Kota Pontianak	5 Unit	68.280.000	BADAN KEUANGAN DAN ASET DAERAH
	5	02	01	2.09	0006	Pemeliharaan Peralatan dan Mesin Lainnya															

No	Kode					Urusan / Bidang Urusan / Program / Kegiatan / Sub Kegiatan	Indikator Program / Kegiatan / Sub Kegiatan	Target Akhir Periode Renstra OPD	Realisasi Capaian RENJA OPD Tahun 2023	Prakiraan Capaian Target RENJA OPD Tahun 2024	Capaian Kinerja Dan Kerangka Pendanaan							Kelompok Sasaran	Prakiraan Maju Rencana Tahun 2024		Perangkat Daerah
											Target 2025	Pagu Indikatif (Rp)	Lokasi	Sumber Dana	Prioritas Daerah Kota	Prioritas Daerah Provinsi	Prioritas Nasional		Target	Pagu Indikatif (Rp)	
1	*2*					*3*	*4*	*5*	*6*	*7*	*8*	*9*	*10*	*11*	*13*	*14*	*15*	*16*	*17*	*18*	*19*
							Jumlah Peralatan dan Mesin Lainnya yang Dipelihara	130 Unit			130 Unit	195.000.000	Kota Pontianak, Semua Kecamatan, Semua Kel/Desa	PENDAPATAN TRANSFER ANTAR DAERAH				ASN di Lingkungan BKAD Kota Pontianak	130 Unit	155.000.000	BADAN KEUANGAN DAN ASET DAERAH
	5	02	01	2.09	0008	Pemeliharaan Aset Tak Berwujud															
							Jumlah Aset Tak Berwujud yang Dipelihara	1 Unit			1 Unit	100.000.000	Kota Pontianak, Semua Kecamatan, Semua Kel/Desa	PENDAPATAN TRANSFER ANTAR DAERAH				ASN di Lingkungan BKAD Kota Pontianak	1 Unit	50.000.000	BADAN KEUANGAN DAN ASET DAERAH
	5	02	01	2.09	0009	Pemeliharaan/Rehabilitasi Gedung Kantor dan Bangunan Lainnya															
							Jumlah Gedung Kantor dan Bangunan Lainnya yang Dipelihara/Direhabilitasi	1 Unit			1 Unit	200.000.000	Kota Pontianak, Semua Kecamatan, Semua Kel/Desa	PENDAPATAN TRANSFER ANTAR DAERAH				ASN di Lingkungan BKAD Kota Pontianak	1 Unit	100.000.000	BADAN KEUANGAN DAN ASET DAERAH

No	Kode					Urusan / Bidang Urusan / Program / Kegiatan / Sub Kegiatan	Indikator Program / Kegiatan / Sub Kegiatan	Target Akhir Periode Renstra OPD	Realisasi Capaian RENJA OPD Tahun 2023	Prakiraan Capaian Target RENJA OPD Tahun 2024	Capaian Kinerja Dan Kerangka Pendanaan							Kelompok Sasaran	Prakiraan Maju Rencana Tahun 2024		Perangkat Daerah
											Target 2025	Pagu Indikatif (Rp)	Lokasi	Sumber Dana	Prioritas Daerah Kota	Prioritas Daerah Provinsi	Prioritas Nasional		Target	Pagu Indikatif (Rp)	
1	*2*					*3*	*4*	*5*	*6*	*7*	*8*	*9*	*10*	*11*	*13*	*14*	*15*	*16*	*17*	*18*	*19*
145	5	02	02			PROGRAM PENGELOLAAN KEUANGAN DAERAH	akses publik terhadap informasi keuangan daerah Persentase akses publik terhadap informasi keuangan daerah Persentase ketepatan waktu penetapan dan penerbitan dokumen penganggaran Persentase OPD yang menyampaikan laporan keuangan tepat waktu Persentase penatausahaan keuangan dan manajemen kas dilaksanakan sesuai ketentuan Persentase penatausahaan keuangan dan manajemen kas dilaksanakan sesuai ketentuan Persentase penatausahaan keuangan dan manajemen kas dilaksanakan sesuai ketentuan	100% 100% 100% 100% 100%			100 persen 100 persen 100 persen 100 persen 100 persen 100 % 100 persen	13.709.743.655							100% 100% 100% 100% 100%	12.496.773.000	
	5	02	02	2.01		Koordinasi dan Penyusunan Rencana Anggaran Daerah	Persentase capaian koordinasi dan penyusunan rencana anggaran daerah Persentase Capaian Koordinasi dan Penyusunan Rencana Anggaran Daerah	100persen			100 persen 100 %	5.305.105.000			PD-3	PD-5	PN-7	OPD di Lingkungan Pemerintah Kota Pontianak	100persen	5.517.311.000	
	5	02	02	2.01	0001	Koordinasi dan Penyusunan KUA dan PPAS															
							Jumlah Dokumen KUA dan PPAS yang Disusun	6 Dokumen			2 Dokumen	1.122.618.000	Kota Pontianak, Semua Kecamatan, Semua Kel/Desa	PENDAPATAN TRANSFER ANTAR DAERAH				OPD di Lingkungan Pemerintah Kota Pontianak	2 Dokumen	1.167.522.000	BADAN KEUANGAN DAN ASET DAERAH
	5	02	02	2.01	0002	Koordinasi dan Penyusunan Perubahan KUA dan Perubahan PPAS															

No	Kode					Urusan / Bidang Urusan / Program / Kegiatan / Sub Kegiatan	Indikator Program / Kegiatan / Sub Kegiatan	Target Akhir Periode Renstra OPD	Realisasi Capaian RENJA OPD Tahun 2023	Prakiraan Capaian Target RENJA OPD Tahun 2024	Capaian Kinerja Dan Kerangka Pendanaan							Kelompok Sasaran	Prakiraan Maju Rencana Tahun 2024		Perangkat Daerah
											Target 2025	Pagu Indikatif (Rp)	Lokasi	Sumber Dana	Prioritas Daerah Kota	Prioritas Daerah Provinsi	Prioritas Nasional		Target	Pagu Indikatif (Rp)	
1	*2*					*3*	*4*	*5*	*6*	*7*	*8*	*9*	*10*	*11*	*13*	*14*	*15*	*16*	*17*	*18*	*19*
							Jumlah Dokumen Perubahan KUA dan Perubahan PPAS yang Disusun	6 Dokumen			2 Dokumen	1.103.731.000	Kota Pontianak, Semua Kecamatan, Semua Kel/Desa	PENDAPATAN TRANSFER ANTAR DAERAH				OPD di Lingkungan Pemerintah Kota Pontianak	2 Dokumen	1.147.880.000	BADAN KEUANGAN DAN ASET DAERAH
	5	02	02	2.01	0003	Koordinasi, Penyusunan dan Verifikasi RKA-SKPD															
							Jumlah RKA-SKPD yang Diverifikasi	96 Dokumen			32 Dokumen	585.462.000	Kota Pontianak, Semua Kecamatan, Semua Kel/Desa	PENDAPATAN TRANSFER ANTAR DAERAH				OPD di Lingkungan Pemerintah Kota Pontianak	32 Dokumen	608.880.000	BADAN KEUANGAN DAN ASET DAERAH
	5	02	02	2.01	0004	Koordinasi, Penyusunan dan Verifikasi Perubahan RKA-SKPD															
							Jumlah Perubahan RKA-SKPD yang Diverifikasi	96 Dokumen			32 Dokumen	69.720.000	Kota Pontianak, Semua Kecamatan, Semua Kel/Desa	PENDAPATAN TRANSFER ANTAR DAERAH				OPD di Lingkungan Pemerintah Kota Pontianak	32 Dokumen	72.508.000	BADAN KEUANGAN DAN ASET DAERAH
	5	02	02	2.01	0005	Koordinasi, Penyusunan dan Verifikasi DPA-SKPD															
							Jumlah DPA- SKPD yang Diverifikasi	96 Dokumen			32 Dokumen	163.311.000	Kota Pontianak, Semua Kecamatan, Semua Kel/Desa	PENDAPATAN TRANSFER ANTAR DAERAH				OPD di Lingkungan Pemerintah Kota Pontianak	32 Dokumen	169.843.000	BADAN KEUANGAN DAN ASET DAERAH
	5	02	02	2.01	0006	Koordinasi, Penyusunan dan Verifikasi Perubahan DPA-SKPD															
							Jumlah Perubahan DPA-SKPD yang Diverifikasi	279 Dokumen			93 Dokumen	318.597.000	Kota Pontianak, Semua Kecamatan, Semua Kel/Desa	PENDAPATAN TRANSFER ANTAR DAERAH				OPD di Lingkungan Pemerintah Kota Pontianak	93 Dokumen	331.340.000	BADAN KEUANGAN DAN ASET DAERAH
	5	02	02	2.01	0007	Koordinasi dan Penyusunan Peraturan Daerah tentang APBD dan Peraturan Kepala Daerah tentang Penjabaran APBD															

No	Kode					Urusan / Bidang Urusan / Program / Kegiatan / Sub Kegiatan	Indikator Program / Kegiatan / Sub Kegiatan	Target Akhir Periode Renstra OPD	Realisasi Capaian RENJA OPD Tahun 2023	Prakiraan Capaian Target RENJA OPD Tahun 2024	Capaian Kinerja Dan Kerangka Pendanaan							Kelompok Sasaran	Prakiraan Maju Rencana Tahun 2024		Perangkat Daerah
											Target 2025	Pagu Indikatif (Rp)	Lokasi	Sumber Dana	Prioritas Daerah Kota	Prioritas Daerah Provinsi	Prioritas Nasional		Target	Pagu Indikatif (Rp)	
1	*2*					*3*	*4*	*5*	*6*	*7*	*8*	*9*	*10*	*11*	*13*	*14*	*15*	*16*	*17*	*18*	*19*
							Jumlah Peraturan Daerah tentang APBD dan Peraturan Kepala Daerah tentang Penjabaran APBD	6 Dokumen			2 Dokumen	651.701.000	Kota Pontianak, Semua Kecamatan, Semua Kel/Desa	PENDAPATAN TRANSFER ANTAR DAERAH				OPD di Lingkungan Pemerintah Kota Pontianak	2 Dokumen	677.769.000	BADAN KEUANGAN DAN ASET DAERAH
	5	02	02	2.01	0008	Koordinasi dan Penyusunan Peraturan Daerah tentang Perubahan APBD dan Peraturan Kepala Daerah tentang Penjabaran Perubahan APBD															
							Jumlah Peraturan Daerah tentang Perubahan APBD dan Peraturan Kepala Daerah tentang Penjabaran Perubahan APBD	12 Dokumen			4 Dokumen	822.815.000	Kota Pontianak, Semua Kecamatan, Semua Kel/Desa	PENDAPATAN TRANSFER ANTAR DAERAH				OPD di Lingkungan Pemerintah Kota Pontianak	4 Dokumen	855.727.000	BADAN KEUANGAN DAN ASET DAERAH
	5	02	02	2.01	0009	Koordinasi dan Penyusunan Regulasi serta Kebijakan Bidang Anggaran															
							Jumlah Dokumen Regulasi serta Kebijakan Bidang Anggaran	3 Dokumen			1 Dokumen	205.916.000	Kota Pontianak, Semua Kecamatan, Semua Kel/Desa	PENDAPATAN TRANSFER ANTAR DAERAH				OPD di Lingkungan Pemerintah Kota Pontianak	1 Dokumen	214.152.000	BADAN KEUANGAN DAN ASET DAERAH
	5	02	02	2.01	0010	Koordinasi Perencanaan Anggaran Pendapatan															
							Jumlah Dokumen Hasil Koordinasi Perencanaan Anggaran Pendapatan	42 Dokumen			14 Dokumen	5.565.000	Kota Pontianak, Semua Kecamatan, Semua Kel/Desa	PENDAPATAN TRANSFER ANTAR DAERAH				OPD di Lingkungan Pemerintah Kota Pontianak	14 Dokumen	5.787.000	BADAN KEUANGAN DAN ASET DAERAH
	5	02	02	2.01	0011	Koordinasi Perencanaan Anggaran Belanja Daerah															
							Jumlah Dokumen Hasil Koordinasi Perencanaan Anggaran Belanja Daerah	96 Dokumen			32 Dokumen	12.442.000	Kota Pontianak, Semua Kecamatan, Semua Kel/Desa	PENDAPATAN TRANSFER ANTAR DAERAH				OPD di Lingkungan Pemerintah Kota Pontianak	32 Dokumen	12.939.000	BADAN KEUANGAN DAN ASET DAERAH
	5	02	02	2.01	0012	Koordinasi Perencanaan Anggaran Pembiayaan															

No	Kode					Urusan / Bidang Urusan / Program / Kegiatan / Sub Kegiatan	Indikator Program / Kegiatan / Sub Kegiatan	Target Akhir Periode Renstra OPD	Realisasi Capaian RENJA OPD Tahun 2023	Prakiraan Capaian Target RENJA OPD Tahun 2024	Capaian Kinerja Dan Kerangka Pendanaan							Kelompok Sasaran	Prakiraan Maju Rencana Tahun 2024		Perangkat Daerah
											Target 2025	Pagu Indikatif (Rp)	Lokasi	Sumber Dana	Prioritas Daerah Kota	Prioritas Daerah Provinsi	Prioritas Nasional		Target	Pagu Indikatif (Rp)	
1	*2*					*3*	*4*	*5*	*6*	*7*	*8*	*9*	*10*	*11*	*13*	*14*	*15*	*16*	*17*	*18*	*19*
							Jumlah Dokumen Hasil Koordinasi Perencanaan Anggaran Pembiayaan	6 Dokumen			2 Dokumen	1.890.000	Kota Pontianak, Semua Kecamatan, Semua Kel/Desa	PENDAPATAN TRANSFER ANTAR DAERAH				OPD di Lingkungan Pemerintah Kota Pontianak	2 Dokumen	1.965.000	BADAN KEUANGAN DAN ASET DAERAH
	5	02	02	2.01	0013	Pembinaan Perencanaan Penganggaran Daerah Pemerintah Kabupaten/Kota															
							Jumlah Orang yang Mengikuti Pembinaan Penganggaran Daerah Pemerintah Kabupaten/Kota	900 Orang			300 Orang	241.337.000	Kota Pontianak, Semua Kecamatan, Semua Kel/Desa	PENDAPATAN TRANSFER ANTAR DAERAH				OPD di Lingkungan Pemerintah Kota Pontianak	300 Orang	250.999.000	BADAN KEUANGAN DAN ASET DAERAH
	5	02	02	2.02		Koordinasi dan Pengelolaan Perbendaharaan Daerah	Persentase capaian koordinasi dan pengelolaan perbendaharaan daerah	100%			100 %	586.856.625			PD-3	PD-5	PN-7	OPD di Lingkungan Pemerintah Kota Pontianak	100%	471.000.000	
	5	02	02	2.02	0001	Koordinasi dan Pengelolaan Kas Daerah															
							Jumlah Dokumen Hasil Koordinasi dan Pengelolaan Kas Daerah	39000 Dokumen			13000 Dokumen	37.000.850	Kota Pontianak, Semua Kecamatan, Semua Kel/Desa	PENDAPATAN TRANSFER ANTAR DAERAH				OPD di Lingkungan Pemerintah Kota Pontianak	14000 Dokumen	29.120.884	BADAN KEUANGAN DAN ASET DAERAH
	5	02	02	2.02	0002	Pengelolaan Sisa Lebih Perhitungan Anggaran Tahun Sebelumnya															
							Jumlah Laporan Hasil Pengelolaan Sisa Lebih Perhitungan Anggaran Tahun Sebelumnya	3 Laporan			1 Laporan	48.200.000	Kota Pontianak, Semua Kecamatan, Semua Kel/Desa	PENDAPATAN TRANSFER ANTAR DAERAH				OPD di Lingkungan Pemerintah Kota Pontianak	1 Laporan	5.338.710	BADAN KEUANGAN DAN ASET DAERAH
	5	02	02	2.02	0003	Penyiapan, Pelaksanaan Pengendalian dan Penerbitan Anggaran Kas dan SPD															

No	Kode					Urusan / Bidang Urusan / Program / Kegiatan / Sub Kegiatan	Indikator Program / Kegiatan / Sub Kegiatan	Target Akhir Periode Renstra OPD	Realisasi Capaian RENJA OPD Tahun 2023	Prakiraan Capaian Target RENJA OPD Tahun 2024	Capaian Kinerja Dan Kerangka Pendanaan							Kelompok Sasaran	Prakiraan Maju Rencana Tahun 2024		Perangkat Daerah
											Target 2025	Pagu Indikatif (Rp)	Lokasi	Sumber Dana	Prioritas Daerah Kota	Prioritas Daerah Provinsi	Prioritas Nasional		Target	Pagu Indikatif (Rp)	
1	*2*					*3*	*4*	*5*	*6*	*7*	*8*	*9*	*10*	*11*	*13*	*14*	*15*	*16*	*17*	*18*	*19*
							Jumlah Dokumen Hasil Pengendalian dan Penerbitan Anggaran Kas dan SPD	180 Dokumen			60 Dokumen	19.472.085	Kota Pontianak, Semua Kecamatan, Semua Kel/Desa	PENDAPATAN TRANSFER ANTAR DAERAH				OPD di Lingkungan Pemerintah Kota Pontianak	60 Dokumen	10.890.968	BADAN KEUANGAN DAN ASET DAERAH
	5	02	02	2.02	0004	Penatausahaan Pembiayaan Daerah															
							Jumlah Dokumen Hasil Penatausahaan Pembiayaan Daerah	3 Dokumen			1 Dokumen	22.945.749	Kota Pontianak, Semua Kecamatan, Semua Kel/Desa	PENDAPATAN TRANSFER ANTAR DAERAH				OPD di Lingkungan Pemerintah Kota Pontianak	1 Dokumen	6.851.262	BADAN KEUANGAN DAN ASET DAERAH
	5	02	02	2.02	0005	Koordinasi, Fasilitasi, Asistensi, Sinkronisasi, Supervisi, Monitoring dan Evaluasi Pengelolaan Dana Perimbangan dan Dana Transfer Lainnya															
							Jumlah Dokumen Hasil Koordinasi, Fasilitasi, Asistensi, Sinkronisasi, Supervisi, Monitoring, dan Evaluasi Pengelolaan Dana Perimbangan dan Dana Transfer Lainnya	18 Dokumen			6 Dokumen	133.076.412	Kota Pontianak, Semua Kecamatan, Semua Kel/Desa	PENDAPATAN TRANSFER ANTAR DAERAH				OPD di Lingkungan Pemerintah Kota Pontianak	6 Dokumen	129.039.465	BADAN KEUANGAN DAN ASET DAERAH
	5	02	02	2.02	0006	Koordinasi, Pelaksanaan Kerja Sama dan Pemantauan Transaksi Non Tunai dengan Lembaga Keuangan Bank dan Lembaga Keuangan Bukan Bank															
							Jumlah Dokumen Hasil Koordinasi, Pelaksanaan Kerja Sama dan Pemantauan Transaksi Non Tunai dengan Lembaga Keuangan Bank dan Lembaga Keuangan Bukan Bank	6 Dokumen			2 Dokumen	13.172.003	Kota Pontianak, Semua Kecamatan, Semua Kel/Desa	PENDAPATAN TRANSFER ANTAR DAERAH				OPD di Lingkungan Pemerintah Kota Pontianak	2 Dokumen	10.951.200	BADAN KEUANGAN DAN ASET DAERAH
	5	02	02	2.02	0007	Koordinasi dan Penyusunan Laporan Realisasi Penerimaan dan Pengeluaran Kas Daerah, Laporan Aliran Kas, dan Pelaksanaan Pemungutan/ Pemotongan dan Penyetoran Perhitungan Fihak Ketiga (PFK)															

No	Kode					Urusan / Bidang Urusan / Program / Kegiatan / Sub Kegiatan	Indikator Program / Kegiatan / Sub Kegiatan	Target Akhir Periode Renstra OPD	Realisasi Capaian RENJA OPD Tahun 2023	Prakiraan Capaian Target RENJA OPD Tahun 2024	Capaian Kinerja Dan Kerangka Pendanaan							Kelompok Sasaran	Prakiraan Maju Rencana Tahun 2024		Perangkat Daerah
											Target 2025	Pagu Indikatif (Rp)	Lokasi	Sumber Dana	Prioritas Daerah Kota	Prioritas Daerah Provinsi	Prioritas Nasional		Target	Pagu Indikatif (Rp)	
1	*2*					*3*	*4*	*5*	*6*	*7*	*8*	*9*	*10*	*11*	*13*	*14*	*15*	*16*	*17*	*18*	*19*
							Jumlah Laporan Realisasi Penerimaan dan Pengeluaran Kas Daerah, Laporan Aliran Kas, dan Pelaksanaan Pemungutan/Pemotongan dan Penyetoran Perhitungan Fihak Ketiga (PFK) dan Laporan Hasil Koordinasi dalam rangka Penyusunan Laporan Realisasi Penerimaan dan Pengeluaran Kas Daerah, Laporan Aliran Kas, dan Pelaksanaan Pemungutan/Pemotongan dan Penyetoran Perhitungan Fihak Ketiga (PFK)	36 Laporan			12 Laporan	53.461.872	Kota Pontianak, Semua Kecamatan, Semua Kel/Desa	PENDAPATAN TRANSFER ANTAR DAERAH				OPD di Lingkungan Pemerintah Kota Pontianak	12 Laporan	46.240.349	BADAN KEUANGAN DAN ASET DAERAH
	5	02	02	2.02	0008	Koordinasi Pelaksanaan Piutang dan Utang Daerah yang Timbul Akibat Pengelolaan Kas, Pelaksanaan Analisis Pembiayaan dan Penempatan Uang Daerah sebagai Optimalisasi Kas															
							Jumlah Dokumen Hasil Koordinasi Pelaksanaan Piutang dan Utang Daerah yang Timbul Akibat Pengelolaan Kas, Pelaksanaan Analisis Pembiayaan dan Penempatan Uang Daerah sebagai Optimalisasi Kas	6 Dokumen			2 Dokumen	56.911.500	Kota Pontianak, Semua Kecamatan, Semua Kel/Desa	PENDAPATAN TRANSFER ANTAR DAERAH				OPD di Lingkungan Pemerintah Kota Pontianak	2 Dokumen	49.827.960	BADAN KEUANGAN DAN ASET DAERAH
	5	02	02	2.02	0009	Rekonsiliasi Data Penerimaan dan Pengeluaran Kas serta Pemungutan dan Pemotongan atas SP2D dengan Instansi Terkait															
							Jumlah Dokumen Hasil Rekonsiliasi Data Penerimaan dan Pengeluaran Kas serta Pemungutan dan Pemotongan atas SP2D dengan Instansi Terkait	72 Dokumen			24 Dokumen	62.222.832	Kota Pontianak, Semua Kecamatan, Semua Kel/Desa	PENDAPATAN TRANSFER ANTAR DAERAH				OPD di Lingkungan Pemerintah Kota Pontianak	24 Dokumen	55.351.745	BADAN KEUANGAN DAN ASET DAERAH
	5	02	02	2.02	0010	Penyusunan Petunjuk Teknis Administrasi Keuangan yang Berkaitan dengan Penerimaan dan Pengeluaran Kas serta Penatausahaan dan Pertanggungjawaban Sub Kegiatan															

No	Kode					Urusan / Bidang Urusan / Program / Kegiatan / Sub Kegiatan	Indikator Program / Kegiatan / Sub Kegiatan	Target Akhir Periode Renstra OPD	Realisasi Capaian RENJA OPD Tahun 2023	Prakiraan Capaian Target RENJA OPD Tahun 2024	Capaian Kinerja Dan Kerangka Pendanaan							Kelompok Sasaran	Prakiraan Maju Rencana Tahun 2024		Perangkat Daerah
											Target 2025	Pagu Indikatif (Rp)	Lokasi	Sumber Dana	Prioritas Daerah Kota	Prioritas Daerah Provinsi	Prioritas Nasional		Target	Pagu Indikatif (Rp)	
1	*2*					*3*	*4*	*5*	*6*	*7*	*8*	*9*	*10*	*11*	*13*	*14*	*15*	*16*	*17*	*18*	*19*
							Jumlah Petunjuk Teknis Administrasi Keuangan yang Berkaitan dengan Penerimaan dan Pengeluaran Kas serta Penatausahaan dan Pertanggungjawaban Sub Kegiatan	3 Dokumen			1 Dokumen	71.864.679	Kota Pontianak, Semua Kecamatan, Semua Kel/Desa	PENDAPATAN TRANSFER ANTAR DAERAH				OPD di Lingkungan Pemerintah Kota Pontianak	1 Dokumen	65.379.266	BADAN KEUANGAN DAN ASET DAERAH
	5	02	02	2.02	0011	Pembinaan Penatausahaan Keuangan Pemerintah Kabupaten/Kota															
							Jumlah Orang yang Mengikuti Pembinaan Penatausahaan Keuangan Pemerintah Kabupaten/Kota	640 Orang			220 Orang	68.528.643	Kota Pontianak, Semua Kecamatan, Semua Kel/Desa	PENDAPATAN TRANSFER ANTAR DAERAH				OPD di Lingkungan Pemerintah Kota Pontianak	220 Orang	62.008.191	BADAN KEUANGAN DAN ASET DAERAH
	5	02	02	2.03		Koordinasi dan Pelaksanaan Akuntansi dan Pelaporan Keuangan Daerah	Persentase Capaian Koordinasi dan Pelaksanaan Akuntansi dan Pelaporan Keuangan Daerah	100%			100 %	665.092.700			PD-3	PD-5	PN-7	OPD di Lingkungan Pemerintah Kota Pontianak	100%	675.000.000	
	5	02	02	2.03	0001	Koordinasi Pelaksanaan Akuntansi Penerimaan dan Pengeluaran Kas Daerah															
							Jumlah Laporan Hasil Koordinasi Pelaksanaan Akuntansi Penerimaan dan Pengeluaran Kas Daerah	36 Laporan			12 Laporan	9.634.500	Kota Pontianak, Semua Kecamatan, Semua Kel/Desa	PENDAPATAN TRANSFER ANTAR DAERAH				OPD di Lingkungan Pemerintah Kota Pontianak	12 Laporan	11.661.500	BADAN KEUANGAN DAN ASET DAERAH
	5	02	02	2.03	0002	Rekonsiliasi dan Verifikasi Aset, Kewajiban, Ekuitas, Pendapatan, Belanja, Pembiayaan, Pendapatan-LO dan Beban															
							Jumlah Dokumen Hasil Rekonsiliasi dan Verifikasi Aset, Kewajiban, Ekuitas, Pendapatan, Belanja, Pembiayaan, Pendapatan-LO, dan Beban	36 Dokumen			12 Dokumen	62.018.200	Kota Pontianak, Semua Kecamatan, Semua Kel/Desa	PENDAPATAN TRANSFER ANTAR DAERAH				OPD di Lingkungan Pemerintah Kota Pontianak	12 Dokumen	47.600.500	BADAN KEUANGAN DAN ASET DAERAH
	5	02	02	2.03	0003	Koordinasi Penyusunan Laporan Pertanggungjawaban Pelaksanaan APBD Bulanan, Triwulanan dan Semesteran															

No	Kode					Urusan / Bidang Urusan / Program / Kegiatan / Sub Kegiatan	Indikator Program / Kegiatan / Sub Kegiatan	Target Akhir Periode Renstra OPD	Realisasi Capaian RENJA OPD Tahun 2023	Prakiraan Capaian Target RENJA OPD Tahun 2024	Capaian Kinerja Dan Kerangka Pendanaan							Kelompok Sasaran	Prakiraan Maju Rencana Tahun 2024		Perangkat Daerah
											Target 2025	Pagu Indikatif (Rp)	Lokasi	Sumber Dana	Prioritas Daerah Kota	Prioritas Daerah Provinsi	Prioritas Nasional		Target	Pagu Indikatif (Rp)	
1	*2*					*3*	*4*	*5*	*6*	*7*	*8*	*9*	*10*	*11*	*13*	*14*	*15*	*16*	*17*	*18*	*19*
							Jumlah Laporan Pertanggungjawaban Pelaksanaan APBD Bulanan, Triwulanan dan Semesteran	36 Laporan			12 Laporan	9.329.500	Kota Pontianak, Semua Kecamatan, Semua Kel/Desa	PENDAPATAN TRANSFER ANTAR DAERAH				OPD di Lingkungan Pemerintah Kota Pontianak	12 Laporan	11.356.500	BADAN KEUANGAN DAN ASET DAERAH
	5	02	02	2.03	0004	Konsolidasi Laporan Keuangan SKPD, BLUD dan Laporan Keuangan Pemerintah Daerah															
							Jumlah Laporan Keuangan SKPD, BLUD dan Laporan Keuangan Pemerintah Daerah yang Terkonsolidasi	36 Laporan			12 Laporan	158.426.800	Kota Pontianak, Semua Kecamatan, Semua Kel/Desa	PENDAPATAN TRANSFER ANTAR DAERAH				OPD di Lingkungan Pemerintah Kota Pontianak	12 Laporan	160.453.800	BADAN KEUANGAN DAN ASET DAERAH
	5	02	02	2.03	0005	Koordinasi dan Penyusunan Rancangan Peraturan Daerah tentang Pertanggungjawaban Pelaksanaan APBD Kabupaten/Kota dan Rancangan Peraturan Kepala Daerah tentang Penjabaran Pertanggungjawaban Pelaksanaan APBD Kabupaten/Kota															
							Jumlah Rancangan Peraturan Daerah tentang Pertanggungjawaban Pelaksanaan APBD Kabupaten/Kota dan Rancangan Peraturan Kepala Daerah tentang Penjabaran Pertanggungjawaban Pelaksanaan APBD Kabupaten/Kota	12 Dokumen			4 Dokumen	155.717.200	Kota Pontianak, Semua Kecamatan, Semua Kel/Desa	PENDAPATAN TRANSFER ANTAR DAERAH				OPD di Lingkungan Pemerintah Kota Pontianak	4 Dokumen	157.745.200	BADAN KEUANGAN DAN ASET DAERAH
	5	02	02	2.03	0006	Penyusunan Tanggapan/Tindak Lanjut Terhadap LHP BPK atas Laporan Pertanggungjawaban Pelaksanaan APBD															
							Jumlah Dokumen Tanggapan/Tindak Lanjut Terhadap LHP BPK atas Laporan Pertanggungjawaban Pelaksanaan APBD	3 Dokumen			1 Dokumen	2.607.000	Kota Pontianak, Semua Kecamatan, Semua Kel/Desa	PENDAPATAN TRANSFER ANTAR DAERAH				OPD di Lingkungan Pemerintah Kota Pontianak	1 Dokumen	4.634.000	BADAN KEUANGAN DAN ASET DAERAH
	5	02	02	2.03	0007	Koordinasi, Sinkronisasi, dan Penyelesaian Tuntutan Perbendaharaan dan Tuntutan Kerugian Daerah															
							Jumlah Dokumen Hasil Koordinasi, Sinkronisasi, dan Penyelesaian Tuntutan Perbendaharaan dan Tuntutan Kerugian Daerah	6 Dokumen			2 Dokumen	7.307.000	Kota Pontianak, Semua Kecamatan, Semua Kel/Desa	PENDAPATAN TRANSFER ANTAR DAERAH				OPD di Lingkungan Pemerintah Kota Pontianak	2 Dokumen	9.334.000	BADAN KEUANGAN DAN ASET DAERAH

No	Kode					Urusan / Bidang Urusan / Program / Kegiatan / Sub Kegiatan	Indikator Program / Kegiatan / Sub Kegiatan	Target Akhir Periode Renstra OPD	Realisasi Capaian RENJA OPD Tahun 2023	Prakiraan Capaian Target RENJA OPD Tahun 2024	Capaian Kinerja Dan Kerangka Pendanaan							Kelompok Sasaran	Prakiraan Maju Rencana Tahun 2024		Perangkat Daerah
											Target 2025	Pagu Indikatif (Rp)	Lokasi	Sumber Dana	Prioritas Daerah Kota	Prioritas Daerah Provinsi	Prioritas Nasional		Target	Pagu Indikatif (Rp)	
1	*2*					*3*	*4*	*5*	*6*	*7*	*8*	*9*	*10*	*11*	*13*	*14*	*15*	*16*	*17*	*18*	*19*
	5	02	02	2.03	0008	Penyusunan Analisis Laporan															
							Jumlah Dokumen Hasil Analisis Laporan Pertanggungjawaban Pelaksanaan APBD	3 Dokumen			1 Dokumen	2.939.500	Kota Pontianak, Semua Kecamatan, Semua Kel/Desa	PENDAPATAN TRANSFER ANTAR DAERAH				OPD di Lingkungan Pemerintah Kota Pontianak	1 Dokumen	4.966.500	BADAN KEUANGAN DAN ASET DAERAH
	5	02	02	2.03	0009	Penyusunan Kebijakan dan Panduan Teknis Operasional Penyelenggaraan Akuntansi Pemerintah Daerah															
							Jumlah Kebijakan dan Panduan Teknis Operasional Penyelenggaraan Akuntansi Pemerintah Daerah	3 Dokumen			1 Dokumen	47.669.700	Kota Pontianak, Semua Kecamatan, Semua Kel/Desa	PENDAPATAN TRANSFER ANTAR DAERAH				OPD di Lingkungan Pemerintah Kota Pontianak	1 Dokumen	49.696.700	BADAN KEUANGAN DAN ASET DAERAH
	5	02	02	2.03	0010	Penyusunan Sistem dan Prosedur Akuntansi dan Pelaporan Keuangan Pemerintah Daerah															
							Jumlah Sistem dan Prosedur Akuntansi dan Pelaporan Keuangan Pemerintah Daerah	3 Dokumen			1 Dokumen	14.338.500	Kota Pontianak, Semua Kecamatan, Semua Kel/Desa	PENDAPATAN TRANSFER ANTAR DAERAH				OPD di Lingkungan Pemerintah Kota Pontianak	1 Dokumen	16.365.500	BADAN KEUANGAN DAN ASET DAERAH
	5	02	02	2.03	0011	Pembinaan Akuntansi, Pelaporan dan															
							Jumlah Orang yang Mengikuti Pembinaan Akuntansi, Pelaporan dan Pertanggungjawaban Pemerintah Kabupaten/Kota	360 Orang			120 Orang	9.635.000	Kota Pontianak, Semua Kecamatan, Semua Kel/Desa	PENDAPATAN TRANSFER ANTAR DAERAH				OPD di Lingkungan Pemerintah Kota Pontianak	120 Orang	11.662.000	BADAN KEUANGAN DAN ASET DAERAH
	5	02	02	2.03	0012	Pembinaan Pengelolaan Keuangan BLUD Kabupaten/Kota															
							Jumlah BLUD Kabupaten/Kota yang Dibina	26 Lembaga			26 Lembaga	146.102.800	Kota Pontianak, Semua Kecamatan, Semua Kel/Desa	PENDAPATAN TRANSFER ANTAR DAERAH				OPD di Lingkungan Pemerintah Kota Pontianak	26 Lembaga	148.129.800	BADAN KEUANGAN DAN ASET DAERAH

No	Kode					Urusan / Bidang Urusan / Program / Kegiatan / Sub Kegiatan	Indikator Program / Kegiatan / Sub Kegiatan	Target Akhir Periode Renstra OPD	Realisasi Capaian RENJA OPD Tahun 2023	Prakiraan Capaian Target RENJA OPD Tahun 2024	Capaian Kinerja Dan Kerangka Pendanaan							Kelompok Sasaran	Prakiraan Maju Rencana Tahun 2024		Perangkat Daerah
											Target 2025	Pagu Indikatif (Rp)	Lokasi	Sumber Dana	Prioritas Daerah Kota	Prioritas Daerah Provinsi	Prioritas Nasional		Target	Pagu Indikatif (Rp)	
1	*2*					*3*	*4*	*5*	*6*	*7*	*8*	*9*	*10*	*11*	*13*	*14*	*15*	*16*	*17*	*18*	*19*
	5	02	02	2.03	0013	Koordinasi dan Penyusunan Statistik Keuangan Pemerintahan Daerah															
							Jumlah Laporan Statistik Keuangan Pemerintahan Daerah pada Pemerintah Kabupaten/Kota	3 Laporan			1 Laporan	39.367.000	Kota Pontianak, Semua Kecamatan, Semua Kel/Desa	PENDAPATAN TRANSFER ANTAR DAERAH				OPD di Lingkungan Pemerintah Kota Pontianak	1 Laporan	41.394.000	BADAN KEUANGAN DAN ASET DAERAH
	5	02	02	2.04		Penunjang Urusan Kewenangan Pengelolaan Keuangan Daerah	Persentase capaian penunjang urusan kewenangan pengelolaan keuangan daerah	100persen			100 persen	6.457.794.330			PD-3	PD-5	PN-7	OPD di Lingkungan Pemerintah Kota Pontianak	100persen	5.110.773.000	
	5	02	02	2.04	0002	Analisis Investasi Pemerintah Daerah															
							Jumlah Laporan Hasil Analisis Investasi Pemerintah Daerah	3 Laporan			1 Laporan	102.000.000	Kota Pontianak, Semua Kecamatan, Semua Kel/Desa	PENDAPATAN TRANSFER ANTAR DAERAH				OPD di Lingkungan Pemerintah Kota Pontianak	1 Laporan	102.000.000	BADAN KEUANGAN DAN ASET DAERAH
	5	02	02	2.04	0003	Analisis Perencanaan dan Pelaksanaan															
							Jumlah Laporan Hasil Analisis Perencanaan dan Pelaksanaan Penerimaan Pinjaman Pemerintah Daerah	3 Laporan			1 Laporan	1.500.000	Kota Pontianak, Semua Kecamatan, Semua Kel/Desa	PENDAPATAN TRANSFER ANTAR DAERAH				OPD di Lingkungan Pemerintah Kota Pontianak	1 Laporan	1.500.000	BADAN KEUANGAN DAN ASET DAERAH
	5	02	02	2.04	0004	Analisis Perencanaan dan Pelaksanaan Pembayaran Cicilan Pokok dan Bunga Pinjaman Pemerintah Daerah															
							Jumlah Laporan Hasil Analisis Perencanaan dan Pelaksanaan Pembayaran Cicilan Pokok dan Bunga Pinjaman Pemerintah Daerah	3 Laporan			1 Laporan	1.500.000	Kota Pontianak, Semua Kecamatan, Semua Kel/Desa	PENDAPATAN TRANSFER ANTAR DAERAH				OPD di Lingkungan Pemerintah Kota Pontianak	1 Laporan	1.500.000	BADAN KEUANGAN DAN ASET DAERAH
	5	02	02	2.04	0005	Analisis Perencanaan dan Pelaksanaan Pemberian Pinjaman Daerah															

No	Kode					Urusan / Bidang Urusan / Program / Kegiatan / Sub Kegiatan	Indikator Program / Kegiatan / Sub Kegiatan	Target Akhir Periode Renstra OPD	Realisasi Capaian RENJA OPD Tahun 2023	Prakiraan Capaian Target RENJA OPD Tahun 2024	Capaian Kinerja Dan Kerangka Pendanaan							Kelompok Sasaran	Prakiraan Maju Rencana Tahun 2024		Perangkat Daerah
											Target 2025	Pagu Indikatif (Rp)	Lokasi	Sumber Dana	Prioritas Daerah Kota	Prioritas Daerah Provinsi	Prioritas Nasional		Target	Pagu Indikatif (Rp)	
1	*2*					*3*	*4*	*5*	*6*	*7*	*8*	*9*	*10*	*11*	*13*	*14*	*15*	*16*	*17*	*18*	*19*
							Jumlah Laporan Hasil Analisis Perencanaan dan Pelaksanaan Pemberian Pinjaman Daerah	3 Laporan			1 Laporan	1.500.000	Kota Pontianak, Semua Kecamatan, Semua Kel/Desa	PENDAPATAN TRANSFER ANTAR DAERAH				OPD di Lingkungan Pemerintah Kota Pontianak	1 Laporan	1.500.000	BADAN KEUANGAN DAN ASET DAERAH
	5	02	02	2.04	0006	Analisis Perencanaan dan Pelaksanaan															
							Jumlah Laporan Hasil Analisis Perencanaan dan Pelaksanaan Penerimaan Kembali Pinjaman Daerah	3 Laporan			1 Laporan	4.273.000	Kota Pontianak, Semua Kecamatan, Semua Kel/Desa	PENDAPATAN TRANSFER ANTAR DAERAH				OPD di Lingkungan Pemerintah Kota Pontianak	1 Laporan	4.273.000	BADAN KEUANGAN DAN ASET DAERAH
	5	02	02	2.04	0009	Pengelolaan Dana Darurat dan Mendesak															
							Jumlah Laporan Hasil Pengelolaan Dana Darurat dan Mendesak	36 Laporan			12 Laporan	6.347.021.330	Kota Pontianak, Semua Kecamatan, Semua Kel/Desa	PENDAPATAN ASLI DAERAH (PAD), DANA TRANSFER UMUM-DANA BAGI HASIL, DANA TRANSFER UMUM-DANA ALOKASI UMUM, SISA LEBIH PERHITUNGAN ANGGARAN TAHUN SEBELUMNYA, PENERIMAAN PINJAMAN DAERAH, PENDAPATAN TRANSFER ANTAR DAERAH				OPD di Lingkungan Pemerintah Kota Pontianak	12 Laporan	5.000.000.000	BADAN KEUANGAN DAN ASET DAERAH

No	Kode					Urusan / Bidang Urusan / Program / Kegiatan / Sub Kegiatan	Indikator Program / Kegiatan / Sub Kegiatan	Target Akhir Periode Renstra OPD	Realisasi Capaian RENJA OPD Tahun 2023	Prakiraan Capaian Target RENJA OPD Tahun 2024	Capaian Kinerja Dan Kerangka Pendanaan							Kelompok Sasaran	Prakiraan Maju Rencana Tahun 2024		Perangkat Daerah
											Target 2025	Pagu Indikatif (Rp)	Lokasi	Sumber Dana	Prioritas Daerah Kota	Prioritas Daerah Provinsi	Prioritas Nasional		Target	Pagu Indikatif (Rp)	
1	*2*					*3*	*4*	*5*	*6*	*7*	*8*	*9*	*10*	*11*	*13*	*14*	*15*	*16*	*17*	*18*	*19*
	5	02	02	2.05		Pengelolaan Data dan Implementasi Sistem Informasi Pemerintah Daerah Lingkup Keuangan Daerah	Persentase capaian Pengelolaan Data dan Implementasi Sistem Informasi Pemerintah Daerah Lingkup Keuangan Daerah	100persen			100 persen	694.895.000			PD-3	PD-5	PN-7	OPD di Lingkungan Pemerintah Kota Pontianak	100persen	722.689.000	
	5	02	02	2.05	0001	Inventarisasi dan Analisis Data Bidang Keuangan Daerah															
							Jumlah Dokumen Hasil Inventarisasi dan Analisis Data Bidang Keuangan Daerah	18 Dokumen			6 Dokumen	18.616.000	Kota Pontianak, Semua Kecamatan, Semua Kel/Desa	PENDAPATAN TRANSFER ANTAR DAERAH				OPD di Lingkungan Pemerintah Kota Pontianak	6 Dokumen	19.360.000	BADAN KEUANGAN DAN ASET DAERAH
	5	02	02	2.05	0002	Implementasi dan Pemeliharaan Sistem Informasi Pemerintah Daerah Bidang Keuangan Daerah															
							Jumlah Dokumen Hasil Implementasi dan Pemeliharaan Sistem Informasi Pemerintah Daerah Bidang Keuangan Daerah	18 Dokumen			6 Dokumen	527.284.000	Kota Pontianak, Semua Kecamatan, Semua Kel/Desa	PENDAPATAN TRANSFER ANTAR DAERAH				OPD di Lingkungan Pemerintah Kota Pontianak	6 Dokumen	548.375.000	BADAN KEUANGAN DAN ASET DAERAH
	5	02	02	2.05	0003	Pembinaan Sistem Informasi Pemerintah Daerah Bidang Keuangan Daerah Pemerintah Kabupaten/Kota															
							Jumlah Orang yang Mengikuti Pembinaan Sistem Informasi Pemerintah Daerah Bidang Keuangan Daerah Pemerintah Kabupaten/Kota	750 Orang			250 Orang	148.995.000	Kota Pontianak, Semua Kecamatan, Semua Kel/Desa	PENDAPATAN TRANSFER ANTAR DAERAH				OPD di Lingkungan Pemerintah Kota Pontianak	250 Orang	154.954.000	BADAN KEUANGAN DAN ASET DAERAH
146	5	02	03			PROGRAM PENGELOLAAN BARANG MILIK DAERAH	Persentase OPD dengan pengelolaan barang milik daerah dengan kategori baik	100 persen			100 persen	3.148.979.000							100 persen	3.223.000.000	
	5	02	03	2.01		Pengelolaan Barang Milik Daerah	Persentase capaian Pengelolaan Barang Milik Daerah	100persen			100 persen	3.148.979.000			PD-3	PD-5	PN-7	OPD di Lingkungan Pemerintah Kota Pontianak	100persen	3.223.000.000	
	5	02	03	2.01	0001	Penyusunan Standar Harga															

No	Kode					Urusan / Bidang Urusan / Program / Kegiatan / Sub Kegiatan	Indikator Program / Kegiatan / Sub Kegiatan	Target Akhir Periode Renstra OPD	Realisasi Capaian RENJA OPD Tahun 2023	Prakiraan Capaian Target RENJA OPD Tahun 2024	Capaian Kinerja Dan Kerangka Pendanaan							Kelompok Sasaran	Prakiraan Maju Rencana Tahun 2024		Perangkat Daerah
											Target 2025	Pagu Indikatif (Rp)	Lokasi	Sumber Dana	Prioritas Daerah Kota	Prioritas Daerah Provinsi	Prioritas Nasional		Target	Pagu Indikatif (Rp)	
1	*2*					*3*	*4*	*5*	*6*	*7*	*8*	*9*	*10*	*11*	*13*	*14*	*15*	*16*	*17*	*18*	*19*
							Jumlah Standar Harga yang Disusun	3 Dokumen			1 Dokumen	72.413.000	Kota Pontianak, Semua Kecamatan, Semua Kel/Desa	PENDAPATAN TRANSFER ANTAR DAERAH				OPD di Lingkungan Pemerintah Kota Pontianak	1 Dokumen	75.309.000	BADAN KEUANGAN DAN ASET DAERAH
	5	02	03	2.01	0002	Penyusunan Standar Barang Milik Daerah dan Standar Kebutuhan Barang Milik Daerah															
							Jumlah Standar Barang Milik Daerah dan Standar Kebutuhan Barang Milik Daerah	3 Dokumen			1 Dokumen	6.300.000	Kota Pontianak, Semua Kecamatan, Semua Kel/Desa	PENDAPATAN TRANSFER ANTAR DAERAH				OPD di Lingkungan Pemerintah Kota Pontianak	1 Dokumen	6.552.000	BADAN KEUANGAN DAN ASET DAERAH
	5	02	03	2.01	0003	Penyusunan Perencanaan Kebutuhan Barang Milik Daerah															
							Jumlah Rencana Kebutuhan Barang Milik Daerah	3 Dokumen			1 Dokumen	53.000.000	Kota Pontianak, Semua Kecamatan, Semua Kel/Desa	PENDAPATAN TRANSFER ANTAR DAERAH				OPD di Lingkungan Pemerintah Kota Pontianak	1 Dokumen	55.120.000	BADAN KEUANGAN DAN ASET DAERAH
	5	02	03	2.01	0004	Penyusunan Kebijakan Pengelolaan Barang Milik Daerah															
							Jumlah Kebijakan Pengelolaan Barang Milik Daerah	3 Dokumen			1 Dokumen	25.413.000	Kota Pontianak, Semua Kecamatan, Semua Kel/Desa	PENDAPATAN TRANSFER ANTAR DAERAH				OPD di Lingkungan Pemerintah Kota Pontianak	1 Dokumen	26.429.000	BADAN KEUANGAN DAN ASET DAERAH
	5	02	03	2.01	0005	Penatausahaan Barang Milik Daerah															
							Jumlah Laporan Penatausahaan Barang Milik Daerah	3 Laporan			1 Laporan	7.686.000	Kota Pontianak, Semua Kecamatan, Semua Kel/Desa	PENDAPATAN TRANSFER ANTAR DAERAH				OPD di Lingkungan Pemerintah Kota Pontianak	1 Laporan	7.993.000	BADAN KEUANGAN DAN ASET DAERAH
	5	02	03	2.01	0007	Pengamanan Barang Milik Daerah															

No	Kode					Urusan / Bidang Urusan / Program / Kegiatan / Sub Kegiatan	Indikator Program / Kegiatan / Sub Kegiatan	Target Akhir Periode Renstra OPD	Realisasi Capaian RENJA OPD Tahun 2023	Prakiraan Capaian Target RENJA OPD Tahun 2024	Capaian Kinerja Dan Kerangka Pendanaan							Kelompok Sasaran	Prakiraan Maju Rencana Tahun 2024		Perangkat Daerah
											Target 2025	Pagu Indikatif (Rp)	Lokasi	Sumber Dana	Prioritas Daerah Kota	Prioritas Daerah Provinsi	Prioritas Nasional		Target	Pagu Indikatif (Rp)	
1	*2*					*3*	*4*	*5*	*6*	*7*	*8*	*9*	*10*	*11*	*13*	*14*	*15*	*16*	*17*	*18*	*19*
							Jumlah Laporan Hasil Pengamanan Barang Milik Daerah	3 Laporan			1 Laporan	1.502.983.000	Kota Pontianak, Semua Kecamatan, Semua Kel/Desa	PENDAPATAN TRANSFER ANTAR DAERAH				OPD di Lingkungan Pemerintah Kota Pontianak	1 Laporan	1.511.102.000	BADAN KEUANGAN DAN ASET DAERAH
	5	02	03	2.01	0008	Penilaian Barang Milik Daerah															
							Jumlah Laporan Hasil Penilaian Barang Milik Daerah dan Hasil Koordinasi Penilaian Barang Milik Daerah	3 Laporan			1 Laporan	177.245.000	Kota Pontianak, Semua Kecamatan, Semua Kel/Desa	PENDAPATAN TRANSFER ANTAR DAERAH				OPD di Lingkungan Pemerintah Kota Pontianak	1 Laporan	184.334.000	BADAN KEUANGAN DAN ASET DAERAH
	5	02	03	2.01	0009	Pengawasan dan Pengendalian Pengelolaan Barang Milik Daerah															
							Jumlah Laporan Hasil Pengawasan dan Pengendalian Pengelolaan Barang Milik Daerah	3 Laporan			1 Laporan	3.646.000	Kota Pontianak, Semua Kecamatan, Semua Kel/Desa	PENDAPATAN TRANSFER ANTAR DAERAH				OPD di Lingkungan Pemerintah Kota Pontianak	1 Laporan	3.791.000	BADAN KEUANGAN DAN ASET DAERAH
	5	02	03	2.01	0010	Optimalisasi Penggunaan, Pemanfaatan, Pemindahtanganan, Pemusnahan, dan Penghapusan Barang Milik Daerah															
							Jumlah Dokumen Hasil Optimalisasi Penggunaan, Pemanfaatan, Pemindahtanganan, Pemusnahan, dan Penghapusan Barang Milik Daerah	3 Dokumen			1 Dokumen	815.367.000	Kota Pontianak, Semua Kecamatan, Semua Kel/Desa	PENDAPATAN TRANSFER ANTAR DAERAH				OPD di Lingkungan Pemerintah Kota Pontianak	1 Dokumen	847.981.000	BADAN KEUANGAN DAN ASET DAERAH
	5	02	03	2.01	0011	Rekonsiliasi dalam rangka Penyusunan Laporan Barang Milik Daerah															
							Jumlah Laporan Hasil Rekonsiliasi dalam rangka Penyusunan Laporan Barang Milik Daerah	3 Laporan			1 Laporan	22.620.000	Kota Pontianak, Semua Kecamatan, Semua Kel/Desa	PENDAPATAN TRANSFER ANTAR DAERAH				OPD di Lingkungan Pemerintah Kota Pontianak	1 Laporan	23.524.000	BADAN KEUANGAN DAN ASET DAERAH
	5	02	03	2.01	0012	Penyusunan Laporan Barang Milik Daerah															

No	Kode					Urusan / Bidang Urusan / Program / Kegiatan / Sub Kegiatan	Indikator Program / Kegiatan / Sub Kegiatan	Target Akhir Periode Renstra OPD	Realisasi Capaian RENJA OPD Tahun 2023	Prakiraan Capaian Target RENJA OPD Tahun 2024	Capaian Kinerja Dan Kerangka Pendanaan							Kelompok Sasaran	Prakiraan Maju Rencana Tahun 2024		Perangkat Daerah
											Target 2025	Pagu Indikatif (Rp)	Lokasi	Sumber Dana	Prioritas Daerah Kota	Prioritas Daerah Provinsi	Prioritas Nasional		Target	Pagu Indikatif (Rp)	
1	*2*					*3*	*4*	*5*	*6*	*7*	*8*	*9*	*10*	*11*	*13*	*14*	*15*	*16*	*17*	*18*	*19*
							Jumlah Laporan Barang Milik Daerah yang Disusun	3 Laporan			1 Laporan	301.874.000	Kota Pontianak, Semua Kecamatan, Semua Kel/Desa	PENDAPATAN TRANSFER ANTAR DAERAH				OPD di Lingkungan Pemerintah Kota Pontianak	1 Laporan	313.948.000	BADAN KEUANGAN DAN ASET DAERAH
	5	02	03	2.01	0013	Pembinaan Pengelolaan Barang Milik Daerah Pemerintah Kabupaten/Kota															
							Jumlah Orang yang Mengikuti Pembinaan Pengelolaan Barang Milik Daerah Pemerintah Kabupaten/Kota	750 Orang			250 Orang	160.432.000	Kota Pontianak, Semua Kecamatan, Semua Kel/Desa	PENDAPATAN TRANSFER ANTAR DAERAH				OPD di Lingkungan Pemerintah Kota Pontianak	250 Orang	166.917.000	BADAN KEUANGAN DAN ASET DAERAH
						BADAN PENDAPATAN DAERAH						28.431.355.344								23.644.160.000	
	5					UNSUR PENUNJANG URUSAN PEMERINTAHAN						28.431.355.344								23.644.160.000	
	5	02				KEUANGAN						28.431.355.344								23.644.160.000	
147	5	02	01			PROGRAM PENUNJANG URUSAN PEMERINTAHAN DAERAH KABUPATEN/KOTA	Tingkat kepuasan bidang terhadap pelayanan kesekretariatan	95 %			95 %	22.362.095.844							95 %	19.267.812.500	
	5	02	01	2.01		Perencanaan, Penganggaran, dan Evaluasi Kinerja Perangkat Daerah	Persentase pelaksanaan perencanaan, penganggaran, dan evaluasi kinerja perangkat daerah	100%			100 %	37.582.500			PD-4	PD-3	PN-7	ASN di lingkungan Bapenda Kota Pontianak	100%	22.586.700	
	5	02	01	2.01	0001	Penyusunan Dokumen Perencanaan Perangkat Daerah															
							Jumlah Dokumen Perencanaan Perangkat Daerah	6 Dokumen			3 Dokumen	19.012.500	Kota Pontianak, Semua Kecamatan, Semua Kel/Desa	PENDAPATAN ASLI DAERAH (PAD)				ASN di lingkungan Bapenda Kota Pontianak	2 Dokumen	4.016.700	BADAN PENDAPATAN DAERAH
	5	02	01	2.01	0002	Koordinasi dan Penyusunan Dokumen RKA-SKPD															

No	Kode					Urusan / Bidang Urusan / Program / Kegiatan / Sub Kegiatan	Indikator Program / Kegiatan / Sub Kegiatan	Target Akhir Periode Renstra OPD	Realisasi Capaian RENJA OPD Tahun 2023	Prakiraan Capaian Target RENJA OPD Tahun 2024	Capaian Kinerja Dan Kerangka Pendanaan							Kelompok Sasaran	Prakiraan Maju Rencana Tahun 2024		Perangkat Daerah
											Target 2025	Pagu Indikatif (Rp)	Lokasi	Sumber Dana	Prioritas Daerah Kota	Prioritas Daerah Provinsi	Prioritas Nasional		Target	Pagu Indikatif (Rp)	
1	*2*					*3*	*4*	*5*	*6*	*7*	*8*	*9*	*10*	*11*	*13*	*14*	*15*	*16*	*17*	*18*	*19*
							Jumlah Dokumen RKA-SKPD dan Laporan Hasil Koordinasi Penyusunan Dokumen RKA-SKPD	6 Dokumen			2 Dokumen	3.255.000	Kota Pontianak, Semua Kecamatan, Semua Kel/Desa	PENDAPATAN ASLI DAERAH (PAD)				ASN di lingkungan Bapenda Kota Pontianak	2 Dokumen	3.255.000	BADAN PENDAPATAN DAERAH
	5	02	01	2.01	0003	Koordinasi dan Penyusunan Dokumen Perubahan RKA-SKPD															
							Jumlah Dokumen Perubahan RKA-SKPD dan Laporan Hasil Koordinasi Penyusunan Dokumen Perubahan RKA-SKPD	6 Dokumen			2 Dokumen	3.255.000	Kota Pontianak, Semua Kecamatan, Semua Kel/Desa	PENDAPATAN ASLI DAERAH (PAD)				ASN di lingkungan Bapenda Kota Pontianak	2 Dokumen	3.255.000	BADAN PENDAPATAN DAERAH
	5	02	01	2.01	0006	Koordinasi dan Penyusunan Laporan Capaian Kinerja dan Ikhtisar Realisasi Kinerja SKPD															
							Jumlah Laporan Capaian Kinerja dan Ikhtisar Realisasi Kinerja SKPD dan Laporan Hasil Koordinasi Penyusunan Laporan Capaian Kinerja dan Ikhtisar Realisasi Kinerja SKPD	15 Laporan			5 Laporan	10.786.000	Kota Pontianak, Semua Kecamatan, Semua Kel/Desa	PENDAPATAN ASLI DAERAH (PAD)				ASN di lingkungan Bapenda Kota Pontianak	5 Laporan	10.786.000	BADAN PENDAPATAN DAERAH
	5	02	01	2.01	0007	Evaluasi Kinerja Perangkat Daerah															
							Jumlah Laporan Evaluasi Kinerja Perangkat Daerah	6 Laporan			2 Laporan	1.274.000	Kota Pontianak, Semua Kecamatan, Semua Kel/Desa	PENDAPATAN ASLI DAERAH (PAD)				ASN di lingkungan Bapenda Kota Pontianak	2 Laporan	1.274.000	BADAN PENDAPATAN DAERAH
	5	02	01	2.02		Administrasi Keuangan Perangkat Daerah	Persentase pemenuhan administrasi Keuangan Perangkat Daerah	100%			100 %	20.007.735.344			PD-4	PD-3	PN-7	ASN di lingkungan Bapenda Kota Pontianak	100%	17.471.678.000	
	5	02	01	2.02	0001	Penyediaan Gaji dan Tunjangan ASN															

No	Kode					Urusan / Bidang Urusan / Program / Kegiatan / Sub Kegiatan	Indikator Program / Kegiatan / Sub Kegiatan	Target Akhir Periode Renstra OPD	Realisasi Capaian RENJA OPD Tahun 2023	Prakiraan Capaian Target RENJA OPD Tahun 2024	Capaian Kinerja Dan Kerangka Pendanaan							Kelompok Sasaran	Prakiraan Maju Rencana Tahun 2024		Perangkat Daerah
											Target 2025	Pagu Indikatif (Rp)	Lokasi	Sumber Dana	Prioritas Daerah Kota	Prioritas Daerah Provinsi	Prioritas Nasional		Target	Pagu Indikatif (Rp)	
1	*2*					*3*	*4*	*5*	*6*	*7*	*8*	*9*	*10*	*11*	*13*	*14*	*15*	*16*	*17*	*18*	*19*
							Jumlah Orang yang Menerima Gaji dan Tunjangan ASN	49 Orang/bulan			44 Orang/bulan	19.652.255.344	Kota Pontianak, Semua Kecamatan, Semua Kel/Desa	PENDAPATAN ASLI DAERAH (PAD), DANA TRANSFER UMUM-DANA ALOKASI UMUM				ASN di lingkungan Bapenda Kota Pontianak	49 Orang/bulan	17.062.800.000	BADAN PENDAPATAN DAERAH
	5	02	01	2.02	0003	Pelaksanaan Penatausahaan dan															
							Jumlah Dokumen Penatausahaan dan Pengujian/Verifikasi Keuangan SKPD	36 Dokumen			12 Dokumen	352.080.000	Kota Pontianak, Semua Kecamatan, Semua Kel/Desa	PENDAPATAN ASLI DAERAH (PAD)				ASN di lingkungan Bapenda Kota Pontianak	12 Dokumen	407.478.000	BADAN PENDAPATAN DAERAH
	5	02	01	2.02	0007	Koordinasi dan Penyusunan Laporan Keuangan Bulanan/ Triwulanan/ Semesteran SKPD															
							Jumlah Laporan Keuangan Bulanan/ Triwulanan/ Semesteran SKPD dan Laporan Koordinasi Penyusunan Laporan Keuangan Bulanan/Triwulanan/Semesteran SKPD	36 Laporan			12 Laporan	3.400.000	Kota Pontianak, Semua Kecamatan, Semua Kel/Desa	PENDAPATAN ASLI DAERAH (PAD)				ASN di lingkungan Bapenda Kota Pontianak	12 Laporan	1.400.000	BADAN PENDAPATAN DAERAH
	5	02	01	2.05		Administrasi Kepegawaian Perangkat Daerah	Persentase pemenuhan administrasi kepegawaian perangkat daerah	100%			100 %	114.922.000			PD-4	PD-3	PN-7	ASN di lingkungan Bapenda Kota Pontianak	100%	98.691.000	
	5	02	01	2.05	0002	Pengadaan Pakaian Dinas beserta Atribut Kelengkapannya															
							Jumlah Paket Pakaian Dinas beserta Atribut Kelengkapan	3 Paket			1 Paket	64.580.000	Kota Pontianak, Semua Kecamatan, Semua Kel/Desa	PENDAPATAN ASLI DAERAH (PAD)				ASN di lingkungan Bapenda Kota Pontianak	1 Paket	52.800.000	BADAN PENDAPATAN DAERAH
	5	02	01	2.05	0010	Sosialisasi Peraturan Perundang-Undangan															

No	Kode					Urusan / Bidang Urusan / Program / Kegiatan / Sub Kegiatan	Indikator Program / Kegiatan / Sub Kegiatan	Target Akhir Periode Renstra OPD	Realisasi Capaian RENJA OPD Tahun 2023	Prakiraan Capaian Target RENJA OPD Tahun 2024	Capaian Kinerja Dan Kerangka Pendanaan							Kelompok Sasaran	Prakiraan Maju Rencana Tahun 2024		Perangkat Daerah
											Target 2025	Pagu Indikatif (Rp)	Lokasi	Sumber Dana	Prioritas Daerah Kota	Prioritas Daerah Provinsi	Prioritas Nasional		Target	Pagu Indikatif (Rp)	
1	*2*					*3*	*4*	*5*	*6*	*7*	*8*	*9*	*10*	*11*	*13*	*14*	*15*	*16*	*17*	*18*	*19*
							Jumlah Orang yang Mengikuti Sosialisasi Peraturan Perundang-Undangan	49 Orang			44 Orang	21.335.000	Kota Pontianak, Semua Kecamatan, Semua Kel/Desa	PENDAPATAN ASLI DAERAH (PAD)				ASN di lingkungan Bapenda Kota Pontianak	49 Orang	15.360.000	BADAN PENDAPATAN DAERAH
	5	02	01	2.05	0011	Bimbingan Teknis Implementasi Peraturan Perundang-Undangan															
							Jumlah Orang yang Mengikuti Bimbingan Teknis Implementasi Peraturan Perundang-Undangan	10 Orang			10 Orang	29.007.000	Kota Pontianak, Semua Kecamatan, Semua Kel/Desa	PENDAPATAN ASLI DAERAH (PAD)				ASN di lingkungan Bapenda Kota Pontianak	10 Orang	30.531.000	BADAN PENDAPATAN DAERAH
	5	02	01	2.06		Administrasi Umum Perangkat Daerah	Persentase pemenuhan administrasi umum perangkat daerah	100%			100 %	612.365.150			PD-4	PD-3	PN-7	ASN di lingkungan Bapenda Kota Pontianak	100%	510.518.925	
	5	02	01	2.06	0001	Penyediaan Komponen Instalasi															
							Jumlah Paket Komponen Instalasi Listrik/Penerangan Bangunan Kantor yang Disediakan	3 Paket			1 Paket	11.539.450	Kota Pontianak, Semua Kecamatan, Semua Kel/Desa	PENDAPATAN ASLI DAERAH (PAD)				ASN di lingkungan Bapenda Kota Pontianak	1 Paket	12.216.450	BADAN PENDAPATAN DAERAH
	5	02	01	2.06	0002	Penyediaan Peralatan dan Perlengkapan Kantor															
							Jumlah Paket Peralatan dan Perlengkapan Kantor yang Disediakan	3 Paket			1 Paket	288.564.100	Kota Pontianak, Semua Kecamatan, Semua Kel/Desa	PENDAPATAN ASLI DAERAH (PAD)				ASN di lingkungan Bapenda Kota Pontianak	1 Paket	225.000.000	BADAN PENDAPATAN DAERAH
	5	02	01	2.06	0003	Penyediaan Peralatan Rumah Tangga															

No	Kode					Urusan / Bidang Urusan / Program / Kegiatan / Sub Kegiatan	Indikator Program / Kegiatan / Sub Kegiatan	Target Akhir Periode Renstra OPD	Realisasi Capaian RENJA OPD Tahun 2023	Prakiraan Capaian Target RENJA OPD Tahun 2024	Capaian Kinerja Dan Kerangka Pendanaan							Kelompok Sasaran	Prakiraan Maju Rencana Tahun 2024		Perangkat Daerah
											Target 2025	Pagu Indikatif (Rp)	Lokasi	Sumber Dana	Prioritas Daerah Kota	Prioritas Daerah Provinsi	Prioritas Nasional		Target	Pagu Indikatif (Rp)	
1	*2*					*3*	*4*	*5*	*6*	*7*	*8*	*9*	*10*	*11*	*13*	*14*	*15*	*16*	*17*	*18*	*19*
							Jumlah Paket Peralatan Rumah Tangga yang Disediakan	3 Paket			1 Paket	43.290.100	Kota Pontianak, Semua Kecamatan, Semua Kel/Desa	PENDAPATAN TRANSFER ANTAR DAERAH				ASN di lingkungan Bapenda Kota Pontianak	1 Paket	1.921.050	BADAN PENDAPATAN DAERAH
	5	02	01	2.06	0004	Penyediaan Bahan Logistik Kantor															
							Jumlah Paket Bahan Logistik Kantor yang Disediakan	6 Paket			3 Paket	58.295.000	Kota Pontianak, Semua Kecamatan, Semua Kel/Desa	PENDAPATAN ASLI DAERAH (PAD)				ASN di lingkungan Bapenda Kota Pontianak	2 Paket	41.806.250	BADAN PENDAPATAN DAERAH
	5	02	01	2.06	0005	Penyediaan Barang Cetakan dan Penggandaan															
							Jumlah Paket Barang Cetakan dan Penggandaan yang Disediakan	3 Paket			1 Paket	68.648.500	Kota Pontianak, Semua Kecamatan, Semua Kel/Desa	PENDAPATAN ASLI DAERAH (PAD)				ASN di lingkungan Bapenda Kota Pontianak	1 Paket	87.547.175	BADAN PENDAPATAN DAERAH
	5	02	01	2.06	0006	Penyediaan Bahan Bacaan dan Peraturan Perundang-undangan															
							Jumlah Dokumen Bahan Bacaan dan Peraturan Perundang-Undangan yang Disediakan	36 Dokumen			12 Dokumen	10.000.000	Kota Pontianak, Semua Kecamatan, Semua Kel/Desa	PENDAPATAN ASLI DAERAH (PAD)				ASN di lingkungan Bapenda Kota Pontianak	12 Dokumen	10.000.000	BADAN PENDAPATAN DAERAH
	5	02	01	2.06	0009	Penyelenggaraan Rapat Koordinasi dan Konsultasi SKPD															
							Jumlah Laporan Penyelenggaraan Rapat Koordinasi dan Konsultasi SKPD	36 Laporan			12 Laporan	132.028.000	Kota Pontianak, Semua Kecamatan, Semua Kel/Desa	PENDAPATAN ASLI DAERAH (PAD)				ASN di lingkungan Bapenda Kota Pontianak	12 Laporan	132.028.000	BADAN PENDAPATAN DAERAH

No	Kode					Urusan / Bidang Urusan / Program / Kegiatan / Sub Kegiatan	Indikator Program / Kegiatan / Sub Kegiatan	Target Akhir Periode Renstra OPD	Realisasi Capaian RENJA OPD Tahun 2023	Prakiraan Capaian Target RENJA OPD Tahun 2024	Capaian Kinerja Dan Kerangka Pendanaan							Kelompok Sasaran	Prakiraan Maju Rencana Tahun 2024		Perangkat Daerah
											Target 2025	Pagu Indikatif (Rp)	Lokasi	Sumber Dana	Prioritas Daerah Kota	Prioritas Daerah Provinsi	Prioritas Nasional		Target	Pagu Indikatif (Rp)	
1	*2*					*3*	*4*	*5*	*6*	*7*	*8*	*9*	*10*	*11*	*13*	*14*	*15*	*16*	*17*	*18*	*19*
	5	02	01	2.07		Pengadaan Barang Milik Daerah Penunjang Urusan Pemerintah Daerah	Persentase penyediaan barang milik daerah penunjang urusan pemerintah daerah	100%			100 %	237.383.200			PD-4	PD-3	PN-7	ASN di lingkungan Bapenda Kota Pontianak	100%	265.340.300	
	5	02	01	2.07	0005	Pengadaan Mebel															
							Jumlah Paket Mebel yang Disediakan	12 Unit			20 Unit	53.950.200	Kota Pontianak, Semua Kecamatan, Semua Kel/Desa	PENDAPATAN ASLI DAERAH (PAD)				ASN di lingkungan Bapenda Kota Pontianak	4 Unit	13.712.000	BADAN PENDAPATAN DAERAH
	5	02	01	2.07	0006	Pengadaan Peralatan dan Mesin Lainnya															
							Jumlah Unit Peralatan dan Mesin Lainnya yang Disediakan	10 Unit			12 Unit	183.433.000	Kota Pontianak, Semua Kecamatan, Semua Kel/Desa	PENDAPATAN ASLI DAERAH (PAD)				ASN di lingkungan Bapenda Kota Pontianak	6 Unit	251.628.300	BADAN PENDAPATAN DAERAH
	5	02	01	2.08		Penyediaan Jasa Penunjang Urusan Pemerintahan Daerah	Persentase penyediaan jasa penunjang urusan pemerintah daerah	100%			100 %	864.750.250			PD-4	PD-3	PN-7	ASN di lingkungan Bapenda Kota Pontianak	100%	477.739.400	
	5	02	01	2.08	0001	Penyediaan Jasa Surat Menyurat															
							Jumlah Laporan Penyediaan Jasa Surat Menyurat	36 Laporan			12 Laporan	10.000.000	Kota Pontianak, Semua Kecamatan, Semua Kel/Desa	PENDAPATAN ASLI DAERAH (PAD)				ASN di lingkungan Bapenda Kota Pontianak	12 Laporan	12.000.000	BADAN PENDAPATAN DAERAH
	5	02	01	2.08	0002	Penyediaan Jasa Komunikasi, Sumber Daya Air dan Listrik															

No	Kode					Urusan / Bidang Urusan / Program / Kegiatan / Sub Kegiatan	Indikator Program / Kegiatan / Sub Kegiatan	Target Akhir Periode Renstra OPD	Realisasi Capaian RENJA OPD Tahun 2023	Prakiraan Capaian Target RENJA OPD Tahun 2024	Capaian Kinerja Dan Kerangka Pendanaan							Kelompok Sasaran	Prakiraan Maju Rencana Tahun 2024		Perangkat Daerah
											Target 2025	Pagu Indikatif (Rp)	Lokasi	Sumber Dana	Prioritas Daerah Kota	Prioritas Daerah Provinsi	Prioritas Nasional		Target	Pagu Indikatif (Rp)	
1	*2*					*3*	*4*	*5*	*6*	*7*	*8*	*9*	*10*	*11*	*13*	*14*	*15*	*16*	*17*	*18*	*19*
							Jumlah Laporan Penyediaan Jasa Komunikasi, Sumber Daya Air dan Listrik yang Disediakan	36 Laporan			12 Laporan	369.750.250	Kota Pontianak, Semua Kecamatan, Semua Kel/Desa	PENDAPATAN ASLI DAERAH (PAD)				ASN di lingkungan Bapenda Kota Pontianak	12 Laporan	95.600.000	BADAN PENDAPATAN DAERAH
	5	02	01	2.08	0004	Penyediaan Jasa Pelayanan Umum Kantor															
							Jumlah Laporan Penyediaan Jasa Pelayanan Umum Kantor yang Disediakan	36 Laporan			12 Laporan	485.000.000	Kota Pontianak, Semua Kecamatan, Semua Kel/Desa	PENDAPATAN ASLI DAERAH (PAD)				ASN di lingkungan Bapenda Kota Pontianak	12 Laporan	370.139.400	BADAN PENDAPATAN DAERAH
	5	02	01	2.09		Pemeliharaan Barang Milik Daerah Penunjang Urusan Pemerintahan Daerah	Persentase pemeliharaan Barang Milik Daerah Penunjang urusan pemerintah daerah	100%			100 %	487.357.400			PD-4	PD-3	PN-7	ASN di lingkungan Bapenda Kota Pontianak	100%	421.258.175	
	5	02	01	2.09	0001	Penyediaan Jasa Pemeliharaan, Biaya Pemeliharaan, dan Pajak Kendaraan Perorangan Dinas atau Kendaraan Dinas Jabatan															
							Jumlah Kendaraan Perorangan Dinas atau Kendaraan Dinas Jabatan yang Dipelihara dan dibayarkan Pajaknya	1 Unit			1 Unit	38.750.000	Kota Pontianak, Semua Kecamatan, Semua Kel/Desa	PENDAPATAN ASLI DAERAH (PAD)				ASN di lingkungan Bapenda Kota Pontianak	1 Unit	31.000.000	BADAN PENDAPATAN DAERAH
	5	02	01	2.09	0002	Penyediaan Jasa Pemeliharaan, Biaya Pemeliharaan, Pajak dan Perizinan Kendaraan Dinas Operasional atau Lapangan															
							Jumlah Kendaraan Dinas Operasional atau Lapangan yang Dipelihara dan dibayarkan Pajak dan Perizinannya	5 Unit			5 Unit	136.560.000	Kota Pontianak, Semua Kecamatan, Semua Kel/Desa	PENDAPATAN ASLI DAERAH (PAD)				ASN di lingkungan Bapenda Kota Pontianak	5 Unit	136.560.000	BADAN PENDAPATAN DAERAH
	5	02	01	2.09	0006	Pemeliharaan Peralatan dan Mesin Lainnya															

No	Kode					Urusan / Bidang Urusan / Program / Kegiatan / Sub Kegiatan	Indikator Program / Kegiatan / Sub Kegiatan	Target Akhir Periode Renstra OPD	Realisasi Capaian RENJA OPD Tahun 2023	Prakiraan Capaian Target RENJA OPD Tahun 2024	Capaian Kinerja Dan Kerangka Pendanaan							Kelompok Sasaran	Prakiraan Maju Rencana Tahun 2024		Perangkat Daerah
											Target 2025	Pagu Indikatif (Rp)	Lokasi	Sumber Dana	Prioritas Daerah Kota	Prioritas Daerah Provinsi	Prioritas Nasional		Target	Pagu Indikatif (Rp)	
1	*2*					*3*	*4*	*5*	*6*	*7*	*8*	*9*	*10*	*11*	*13*	*14*	*15*	*16*	*17*	*18*	*19*
							Jumlah Peralatan dan Mesin Lainnya yang Dipelihara	130 Unit			130 Unit	160.287.400	Kota Pontianak, Semua Kecamatan, Semua Kel/Desa	PENDAPATAN ASLI DAERAH (PAD)				ASN di lingkungan Bapenda Kota Pontianak	130 Unit	123.698.175	BADAN PENDAPATAN DAERAH
	5	02	01	2.09	0008	Pemeliharaan Aset Tak Berwujud															
							Jumlah Aset Tak Berwujud yang Dipelihara	1 Unit			1 Unit	33.380.000	Kota Pontianak, Semua Kecamatan, Semua Kel/Desa	PENDAPATAN ASLI DAERAH (PAD)				ASN di lingkungan Bapenda Kota Pontianak	1 Unit	100.000.000	BADAN PENDAPATAN DAERAH
	5	02	01	2.09	0009	Pemeliharaan/Rehabilitasi Gedung Kantor dan Bangunan Lainnya															
							Jumlah Gedung Kantor dan Bangunan Lainnya yang Dipelihara/Direhabilitasi	1 Unit			1 Unit	118.380.000	Kota Pontianak, Semua Kecamatan, Semua Kel/Desa	PENDAPATAN ASLI DAERAH (PAD)				ASN di lingkungan Bapenda Kota Pontianak	1 Unit	30.000.000	BADAN PENDAPATAN DAERAH
148	5	02	04			PROGRAM PENGELOLAAN PENDAPATAN DAERAH	Persentase realisasi penerimaan pendapatan asli daerah	100 %			100 %	6.069.259.500							100 %	4.376.347.500	
	5	02	04	2.01		Kegiatan Pengelolaan Pendapatan Daerah	Persentase capaian kegiatan pengelolaan pendapatan daerah	100%			100 %	6.069.259.500			PD-4	PD-3	PN-7	Wajib Pajak	100%	4.376.347.500	
	5	02	04	2.01	0001	Perencanaan Pengelolaan Pajak Daerah															
							Jumlah Dokumen Rencana Pengelolaan Pajak Daerah	12 Dokumen			2 Dokumen	9.000.000	Kota Pontianak, Semua Kecamatan, Semua Kel/Desa	PENDAPATAN ASLI DAERAH (PAD)				Wajib Pajak	4 Dokumen	9.922.500	BADAN PENDAPATAN DAERAH
	5	02	04	2.01	0002	Analisa dan Pengembangan Pajak Daerah, serta Penyusunan Kebijakan Pajak Daerah															

No	Kode					Urusan / Bidang Urusan / Program / Kegiatan / Sub Kegiatan	Indikator Program / Kegiatan / Sub Kegiatan	Target Akhir Periode Renstra OPD	Realisasi Capaian RENJA OPD Tahun 2023	Prakiraan Capaian Target RENJA OPD Tahun 2024	Capaian Kinerja Dan Kerangka Pendanaan							Kelompok Sasaran	Prakiraan Maju Rencana Tahun 2024		Perangkat Daerah
											Target 2025	Pagu Indikatif (Rp)	Lokasi	Sumber Dana	Prioritas Daerah Kota	Prioritas Daerah Provinsi	Prioritas Nasional		Target	Pagu Indikatif (Rp)	
1	*2*					*3*	*4*	*5*	*6*	*7*	*8*	*9*	*10*	*11*	*13*	*14*	*15*	*16*	*17*	*18*	*19*
							Jumlah Dokumen Hasil Analis Pajak Daerah serta Pengembangan Pajak Daerah dan Kebijakan Pajak Daerah	24 Dokumen			4 Dokumen	255.710.000	Kota Pontianak, Semua Kecamatan, Semua Kel/Desa	PENDAPATAN ASLI DAERAH (PAD)				Wajib Pajak	8 Dokumen	387.209.000	BADAN PENDAPATAN DAERAH
	5	02	04	2.01	0003	Penyuluhan dan Penyebarluasan Kebijakan Pajak Daerah															
							Jumlah Laporan Pelaksanaan Penyuluhan dan Penyebarluasan Kebijakan Pajak Daerah	36 Laporan			12 Laporan	434.319.800	Kota Pontianak, Semua Kecamatan, Semua Kel/Desa	PENDAPATAN ASLI DAERAH (PAD)				Wajib Pajak	12 Laporan	51.518.000	BADAN PENDAPATAN DAERAH
	5	02	04	2.01	0004	Penyediaan Sarana dan Prasarana Pengelolaan Pajak Daerah															
							Jumlah Sarana dan Prasarana Pengelolaan Pajak Daerah	22 Unit			16 Unit	983.562.000	Kota Pontianak, Semua Kecamatan, Semua Kel/Desa	PENDAPATAN ASLI DAERAH (PAD)				Wajib Pajak	8 Unit	945.422.000	BADAN PENDAPATAN DAERAH
	5	02	04	2.01	0005	Pendataan dan Pendaftaran Objek Pajak Daerah															
							Jumlah Laporan Hasil Pendataan dan Pendaftaran Objek Pajak Daerah, Subjek Pajak dan Wajib Pajak Daerah	36 Laporan			12 Laporan	471.802.500	Kota Pontianak, Semua Kecamatan, Semua Kel/Desa	PENDAPATAN ASLI DAERAH (PAD)				Wajib Pajak	12 Laporan	299.725.000	BADAN PENDAPATAN DAERAH
	5	02	04	2.01	0006	Pengolahan, Pemeliharaan, dan Pelaporan Basis Data Pajak Daerah															
							Jumlah Laporan Hasil Pengolahan, Pemeliharaan, dan Pelaporan Basis Data Pajak Daerah	36 Laporan			1 Laporan	711.860.000	Kota Pontianak, Semua Kecamatan, Semua Kel/Desa	PENDAPATAN ASLI DAERAH (PAD)				Wajib Pajak	12 Laporan	619.450.000	BADAN PENDAPATAN DAERAH
	5	02	04	2.01	0008	Penetapan Wajib Pajak Daerah															

No	Kode					Urusan / Bidang Urusan / Program / Kegiatan / Sub Kegiatan	Indikator Program / Kegiatan / Sub Kegiatan	Target Akhir Periode Renstra OPD	Realisasi Capaian RENJA OPD Tahun 2023	Prakiraan Capaian Target RENJA OPD Tahun 2024	Capaian Kinerja Dan Kerangka Pendanaan							Kelompok Sasaran	Prakiraan Maju Rencana Tahun 2024		Perangkat Daerah
											Target 2025	Pagu Indikatif (Rp)	Lokasi	Sumber Dana	Prioritas Daerah Kota	Prioritas Daerah Provinsi	Prioritas Nasional		Target	Pagu Indikatif (Rp)	
1	*2*					*3*	*4*	*5*	*6*	*7*	*8*	*9*	*10*	*11*	*13*	*14*	*15*	*16*	*17*	*18*	*19*
							Jumlah Dokumen Ketetapan Pajak Daerah	705000 Dokumen			235000 Dokumen	160.585.000	Kota Pontianak, Semua Kecamatan, Semua Kel/Desa	PENDAPATAN TRANSFER ANTAR DAERAH				Wajib Pajak	235000 Dokumen	177.044.000	BADAN PENDAPATAN DAERAH
	5	02	04	2.01	0009	Pelayanan dan Konsultasi Pajak Daerah															
							Jumlah Layanan dan Konsultasi Pajak Daerah	2400 Layanan			800 Layanan	450.590.900	Kota Pontianak, Semua Kecamatan, Semua Kel/Desa	PENDAPATAN ASLI DAERAH (PAD)				Wajib Pajak	800 Layanan	324.400.000	BADAN PENDAPATAN DAERAH
	5	02	04	2.01	0011	Penagihan Pajak Daerah															
							Jumlah Dokumen Hasil Pelaksanaan Penagihan Pajak Daerah	529146 Dokumen			176242 Dokumen	1.265.980.000	Kota Pontianak, Semua Kecamatan, Semua Kel/Desa	PENDAPATAN ASLI DAERAH (PAD)				Wajib Pajak	185054 Dokumen	844.758.000	BADAN PENDAPATAN DAERAH
	5	02	04	2.01	0012	Penyelesaian Keberatan Pajak Daerah															
							Jumlah Dokumen Hasil Penyelesaian Keberatan Pajak Daerah	7200 Dokumen			400 Dokumen	23.460.000	Kota Pontianak, Semua Kecamatan, Semua Kel/Desa	PENDAPATAN ASLI DAERAH (PAD)				Wajib Pajak	2400 Dokumen	25.864.000	BADAN PENDAPATAN DAERAH
	5	02	04	2.01	0013	Pengendalian, Pemeriksaan dan Pengawasan Pajak Daerah															
							Jumlah Dokumen Hasil Pemeriksaan serta Pengendalian dan Pengawasan Pajak Daerah	204 Dokumen			416 Dokumen	267.845.000	Kota Pontianak, Semua Kecamatan, Semua Kel/Desa	PENDAPATAN ASLI DAERAH (PAD)				Wajib Pajak	68 Dokumen	151.449.000	BADAN PENDAPATAN DAERAH
	5	02	04	2.01	0014	Pembinaan dan Pengawasan Pengelolaan Pajak Daerah dan Retribusi Daerah															

No	Kode					Urusan / Bidang Urusan / Program / Kegiatan / Sub Kegiatan	Indikator Program / Kegiatan / Sub Kegiatan	Target Akhir Periode Renstra OPD	Realisasi Capaian RENJA OPD Tahun 2023	Prakiraan Capaian Target RENJA OPD Tahun 2024	Capaian Kinerja Dan Kerangka Pendanaan							Kelompok Sasaran	Prakiraan Maju Rencana Tahun 2024		Perangkat Daerah
											Target 2025	Pagu Indikatif (Rp)	Lokasi	Sumber Dana	Prioritas Daerah Kota	Prioritas Daerah Provinsi	Prioritas Nasional		Target	Pagu Indikatif (Rp)	
1	*2*					*3*	*4*	*5*	*6*	*7*	*8*	*9*	*10*	*11*	*13*	*14*	*15*	*16*	*17*	*18*	*19*
							Jumlah Laporan Hasil Pembinaan dan Pengawasan Pengelolaan Retribusi Daerah	54 Laporan			18 Laporan	268.834.300	Kota Pontianak, Semua Kecamatan, Semua Kel/Desa	PENDAPATAN ASLI DAERAH (PAD)				Wajib Pajak	18 Laporan	412.016.000	BADAN PENDAPATAN DAERAH
	5	02	04	2.01	0015	Elektronifikasi Transaksi Pemerintah Daerah															
							Jumlah Laporan Perkembangan Elektronifikasi Transaksi Pemerintah Daerah	12 Laporan			3 Laporan	765.710.000	Kota Pontianak, Semua Kecamatan, Semua Kel/Desa	PENDAPATAN ASLI DAERAH (PAD)				Wajib Pajak	4 Laporan	127.570.000	BADAN PENDAPATAN DAERAH
						BADAN KEPEGAWAIAN DAN PENGEMBANGAN SUMBER DAYA MANUSIA						16.961.658.000								16.490.151.205	
	5					UNSUR PENUNJANG URUSAN PEMERINTAHAN						16.961.658.000								16.490.151.205	
	5	03				KEPEGAWAIAN						15.715.028.228								15.243.521.433	
149	5	03	01			PROGRAM PENUNJANG URUSAN PEMERINTAHAN DAERAH KABUPATEN/KOTA	Persentase tingkat kepuasaan bidang/bagian terhadap pelayanan kesekretariatan	95 Persen			95 Persen	10.181.984.179							95 Persen	10.181.984.179	
	5	03	01	2.01		Perencanaan, Penganggaran, dan Evaluasi Kinerja Perangkat Daerah	Persentase realisasi anggaran dalam pemenuhan urusan pemerintahan daerah	100Persen			100 Persen	65.636.900			PD-3	PD-5	PN-7	-	100Persen	65.636.900	
	5	03	01	2.01	0001	Penyusunan Dokumen Perencanaan Perangkat Daerah															
							Jumlah Dokumen Perencanaan Perangkat Daerah	4 Dokumen			4 Dokumen	30.966.900	Kota Pontianak, Semua Kecamatan, Semua Kel/Desa	PENDAPATAN TRANSFER ANTAR DAERAH				-	4 Dokumen	30.966.900	BADAN KEPEGAWAIAN DAN PENGEMBANGAN SUMBER DAYA MANUSIA
	5	03	01	2.01	0002	Koordinasi dan Penyusunan Dokumen RKA-SKPD															

No	Kode					Urusan / Bidang Urusan / Program / Kegiatan / Sub Kegiatan	Indikator Program / Kegiatan / Sub Kegiatan	Target Akhir Periode Renstra OPD	Realisasi Capaian RENJA OPD Tahun 2023	Prakiraan Capaian Target RENJA OPD Tahun 2024	Capaian Kinerja Dan Kerangka Pendanaan							Kelompok Sasaran	Prakiraan Maju Rencana Tahun 2024		Perangkat Daerah
											Target 2025	Pagu Indikatif (Rp)	Lokasi	Sumber Dana	Prioritas Daerah Kota	Prioritas Daerah Provinsi	Prioritas Nasional		Target	Pagu Indikatif (Rp)	
1	*2*					*3*	*4*	*5*	*6*	*7*	*8*	*9*	*10*	*11*	*13*	*14*	*15*	*16*	*17*	*18*	*19*
							Jumlah Dokumen RKA-SKPD dan Laporan Hasil Koordinasi Penyusunan Dokumen RKA-SKPD	1 Dokumen			1 Dokumen	7.400.000	Kota Pontianak, Semua Kecamatan, Semua Kel/Desa	PENDAPATAN TRANSFER ANTAR DAERAH				-	1 Dokumen	7.400.000	BADAN KEPEGAWAIAN DAN PENGEMBANGAN SUMBER DAYA MANUSIA
	5	03	01	2.01	0003	Koordinasi dan Penyusunan Dokumen Perubahan RKA-SKPD															
							Jumlah Dokumen Perubahan RKA-SKPD dan Laporan Hasil Koordinasi Penyusunan Dokumen Perubahan RKA-SKPD	1 Dokumen			1 Dokumen	12.100.000	Kota Pontianak, Semua Kecamatan, Semua Kel/Desa	PENDAPATAN TRANSFER ANTAR DAERAH				-	1 Dokumen	12.100.000	BADAN KEPEGAWAIAN DAN PENGEMBANGAN SUMBER DAYA MANUSIA
	5	03	01	2.01	0006	Koordinasi dan Penyusunan Laporan Capaian Kinerja dan Ikhtisar Realisasi Kinerja SKPD															
							Jumlah Laporan Capaian Kinerja dan Ikhtisar Realisasi Kinerja SKPD dan Laporan Hasil Koordinasi Penyusunan Laporan Capaian Kinerja dan Ikhtisar Realisasi Kinerja SKPD	4 Laporan			4 Laporan	10.900.000	Kota Pontianak, Semua Kecamatan, Semua Kel/Desa	PENDAPATAN TRANSFER ANTAR DAERAH				-	4 Laporan	10.900.000	BADAN KEPEGAWAIAN DAN PENGEMBANGAN SUMBER DAYA MANUSIA
	5	03	01	2.01	0007	Evaluasi Kinerja Perangkat Daerah															
							Jumlah Laporan Evaluasi Kinerja Perangkat Daerah	1 Laporan			1 Laporan	4.270.000	Kota Pontianak, Semua Kecamatan, Semua Kel/Desa	PENDAPATAN TRANSFER ANTAR DAERAH				-	1 Laporan	4.270.000	BADAN KEPEGAWAIAN DAN PENGEMBANGAN SUMBER DAYA MANUSIA
	5	03	01	2.02		Administrasi Keuangan Perangkat Daerah	Persentase pemenuhan administrasi keuangan Perangkat Daerah	100Persen			100 Persen	7.978.852.000			PD-3	PD-5	PN-7	-	100Persen	7.978.852.000	
	5	03	01	2.02	0001	Penyediaan Gaji dan Tunjangan ASN															

No	Kode					Urusan / Bidang Urusan / Program / Kegiatan / Sub Kegiatan	Indikator Program / Kegiatan / Sub Kegiatan	Target Akhir Periode Renstra OPD	Realisasi Capaian RENJA OPD Tahun 2023	Prakiraan Capaian Target RENJA OPD Tahun 2024	Capaian Kinerja Dan Kerangka Pendanaan							Kelompok Sasaran	Prakiraan Maju Rencana Tahun 2024		Perangkat Daerah
											Target 2025	Pagu Indikatif (Rp)	Lokasi	Sumber Dana	Prioritas Daerah Kota	Prioritas Daerah Provinsi	Prioritas Nasional		Target	Pagu Indikatif (Rp)	
1	*2*					*3*	*4*	*5*	*6*	*7*	*8*	*9*	*10*	*11*	*13*	*14*	*15*	*16*	*17*	*18*	*19*
							Jumlah Orang yang Menerima Gaji dan Tunjangan ASN	55 Orang/bulan			55 Orang/bulan	7.952.422.000	Kota Pontianak, Semua Kecamatan, Semua Kel/Desa	DANA TRANSFER UMUM-DANA ALOKASI UMUM				-	55 Orang/bulan	7.952.422.000	BADAN KEPEGAWAIAN DAN PENGEMBANGAN SUMBER DAYA MANUSIA
	5	03	01	2.02	0005	Koordinasi dan Penyusunan Laporan Keuangan Akhir Tahun SKPD															
							Jumlah Laporan Keuangan Akhir Tahun SKPD dan Laporan Hasil Koordinasi Penyusunan Laporan Keuangan Akhir Tahun SKPD	1 Laporan			1 Laporan	2.230.000	Kota Pontianak, Semua Kecamatan, Semua Kel/Desa	PENDAPATAN TRANSFER ANTAR DAERAH				-	1 Laporan	2.230.000	BADAN KEPEGAWAIAN DAN PENGEMBANGAN SUMBER DAYA MANUSIA
	5	03	01	2.02	0006	Pengelolaan dan Penyiapan Bahan Tanggapan Pemeriksaan															
							Jumlah Dokumen Bahan Tanggapan Pemeriksaan dan Tindak Lanjut Pemeriksaan	4 Dokumen			4 Dokumen	11.000.000	Kota Pontianak, Semua Kecamatan, Semua Kel/Desa	PENDAPATAN TRANSFER ANTAR DAERAH				-	4 Dokumen	11.000.000	BADAN KEPEGAWAIAN DAN PENGEMBANGAN SUMBER DAYA MANUSIA
	5	03	01	2.02	0007	Koordinasi dan Penyusunan Laporan Keuangan Bulanan/ Triwulanan/ Semesteran SKPD															
							Jumlah Laporan Keuangan Bulanan/ Triwulanan/ Semesteran SKPD dan Laporan Koordinasi Penyusunan Laporan Keuangan Bulanan/Triwulanan/Semesteran SKPD	12 Laporan			12 Laporan	13.200.000	Kota Pontianak, Semua Kecamatan, Semua Kel/Desa	PENDAPATAN TRANSFER ANTAR DAERAH				-	12 Laporan	13.200.000	BADAN KEPEGAWAIAN DAN PENGEMBANGAN SUMBER DAYA MANUSIA
	5	03	01	2.05		Administrasi Kepegawaian Perangkat Daerah	Persentase pemenuhan administrasi kepegawaian Perangkat Daerah	100Persen			100 Persen	108.310.000			PD-3	PD-5	PN-7	-	100Persen	108.310.000	
	5	03	01	2.05	0002	Pengadaan Pakaian Dinas beserta Atribut Kelengkapannya															

No	Kode					Urusan / Bidang Urusan / Program / Kegiatan / Sub Kegiatan	Indikator Program / Kegiatan / Sub Kegiatan	Target Akhir Periode Renstra OPD	Realisasi Capaian RENJA OPD Tahun 2023	Prakiraan Capaian Target RENJA OPD Tahun 2024	Capaian Kinerja Dan Kerangka Pendanaan							Kelompok Sasaran	Prakiraan Maju Rencana Tahun 2024		Perangkat Daerah
											Target 2025	Pagu Indikatif (Rp)	Lokasi	Sumber Dana	Prioritas Daerah Kota	Prioritas Daerah Provinsi	Prioritas Nasional		Target	Pagu Indikatif (Rp)	
1	*2*					*3*	*4*	*5*	*6*	*7*	*8*	*9*	*10*	*11*	*13*	*14*	*15*	*16*	*17*	*18*	*19*
							Jumlah Paket Pakaian Dinas beserta Atribut Kelengkapan	3 Paket			3 Paket	108.310.000	Kota Pontianak, Semua Kecamatan, Semua Kel/Desa	PENDAPATAN TRANSFER ANTAR DAERAH				-	3 Paket	108.310.000	BADAN KEPEGAWAIAN DAN PENGEMBANGAN SUMBER DAYA MANUSIA
	5	03	01	2.06		Administrasi Umum Perangkat Daerah	Persentase pemenuhan administrasi umum Perangkat Daerah	100Persen			100 Persen	572.276.250			PD-3	PD-5	PN-7	-	100Persen	572.276.250	
	5	03	01	2.06	0001	Penyediaan Komponen Instalasi															
							Jumlah Paket Komponen Instalasi Listrik/Penerangan Bangunan Kantor yang Disediakan	10 Paket			10 Paket	10.000.700	Kota Pontianak, Semua Kecamatan, Semua Kel/Desa	PENDAPATAN TRANSFER ANTAR DAERAH				-	10 Paket	10.000.700	BADAN KEPEGAWAIAN DAN PENGEMBANGAN SUMBER DAYA MANUSIA
	5	03	01	2.06	0004	Penyediaan Bahan Logistik Kantor															
							Jumlah Paket Bahan Logistik Kantor yang Disediakan	12 Paket			12 Paket	277.136.150	Kota Pontianak, Semua Kecamatan, Semua Kel/Desa	PENDAPATAN TRANSFER ANTAR DAERAH				-	12 Paket	277.136.150	BADAN KEPEGAWAIAN DAN PENGEMBANGAN SUMBER DAYA MANUSIA
	5	03	01	2.06	0005	Penyediaan Barang Cetakan dan Penggandaan															
							Jumlah Paket Barang Cetakan dan Penggandaan yang Disediakan	12 Paket			12 Paket	128.051.400	Kota Pontianak, Semua Kecamatan, Semua Kel/Desa	PENDAPATAN TRANSFER ANTAR DAERAH				-	12 Paket	128.051.400	BADAN KEPEGAWAIAN DAN PENGEMBANGAN SUMBER DAYA MANUSIA
	5	03	01	2.06	0006	Penyediaan Bahan Bacaan dan Peraturan Perundang-undangan															

No	Kode					Urusan / Bidang Urusan / Program / Kegiatan / Sub Kegiatan	Indikator Program / Kegiatan / Sub Kegiatan	Target Akhir Periode Renstra OPD	Realisasi Capaian RENJA OPD Tahun 2023	Prakiraan Capaian Target RENJA OPD Tahun 2024	Capaian Kinerja Dan Kerangka Pendanaan							Kelompok Sasaran	Prakiraan Maju Rencana Tahun 2024		Perangkat Daerah
											Target 2025	Pagu Indikatif (Rp)	Lokasi	Sumber Dana	Prioritas Daerah Kota	Prioritas Daerah Provinsi	Prioritas Nasional		Target	Pagu Indikatif (Rp)	
1	*2*					*3*	*4*	*5*	*6*	*7*	*8*	*9*	*10*	*11*	*13*	*14*	*15*	*16*	*17*	*18*	*19*
							Jumlah Dokumen Bahan Bacaan dan Peraturan Perundang-Undangan yang Disediakan	4 Dokumen			4 Dokumen	12.000.000	Kota Pontianak, Semua Kecamatan, Semua Kel/Desa	PENDAPATAN TRANSFER ANTAR DAERAH				-	4 Dokumen	12.000.000	BADAN KEPEGAWAIAN DAN PENGEMBANGAN SUMBER DAYA MANUSIA
	5	03	01	2.06	0009	Penyelenggaraan Rapat Koordinasi dan Konsultasi SKPD															
							Jumlah Laporan Penyelenggaraan Rapat Koordinasi dan Konsultasi SKPD	10 Laporan			10 Laporan	145.088.000	Kota Pontianak, Semua Kecamatan, Semua Kel/Desa	PENDAPATAN TRANSFER ANTAR DAERAH				-	10 Laporan	145.088.000	BADAN KEPEGAWAIAN DAN PENGEMBANGAN SUMBER DAYA MANUSIA
	5	03	01	2.07		Pengadaan Barang Milik Daerah Penunjang Urusan Pemerintah Daerah	Persentase penyediaan barang milik daerah penunjang urusan Pemerintah Daerah	85Persen			85 Persen	200.000.000			PD-3	PD-5	PN-7	-	85Persen	200.000.000	
	5	03	01	2.07	0005	Pengadaan Mebel															
							Jumlah Paket Mebel yang Disediakan	30 Unit			30 Unit	100.000.000	Kota Pontianak, Semua Kecamatan, Semua Kel/Desa	PENDAPATAN TRANSFER ANTAR DAERAH				-	30 Unit	100.000.000	BADAN KEPEGAWAIAN DAN PENGEMBANGAN SUMBER DAYA MANUSIA
	5	03	01	2.07	0006	Pengadaan Peralatan dan Mesin Lainnya															
							Jumlah Unit Peralatan dan Mesin Lainnya yang Disediakan	34 Unit			34 Unit	100.000.000	Kota Pontianak, Semua Kecamatan, Semua Kel/Desa	PENDAPATAN TRANSFER ANTAR DAERAH				-	34 Unit	100.000.000	BADAN KEPEGAWAIAN DAN PENGEMBANGAN SUMBER DAYA MANUSIA
	5	03	01	2.08		Penyediaan Jasa Penunjang Urusan Pemerintahan Daerah	Persentase penyediaan jasa penunjang urusan Pemerintah Daerah	100Persen			100 Persen	901.789.029			PD-3	PD-5	PN-7	-	100Persen	901.789.029	
	5	03	01	2.08	0001	Penyediaan Jasa Surat Menyurat															

No	Kode					Urusan / Bidang Urusan / Program / Kegiatan / Sub Kegiatan	Indikator Program / Kegiatan / Sub Kegiatan	Target Akhir Periode Renstra OPD	Realisasi Capaian RENJA OPD Tahun 2023	Prakiraan Capaian Target RENJA OPD Tahun 2024	Capaian Kinerja Dan Kerangka Pendanaan							Kelompok Sasaran	Prakiraan Maju Rencana Tahun 2024		Perangkat Daerah
											Target 2025	Pagu Indikatif (Rp)	Lokasi	Sumber Dana	Prioritas Daerah Kota	Prioritas Daerah Provinsi	Prioritas Nasional		Target	Pagu Indikatif (Rp)	
1	*2*					*3*	*4*	*5*	*6*	*7*	*8*	*9*	*10*	*11*	*13*	*14*	*15*	*16*	*17*	*18*	*19*
							Jumlah Laporan Penyediaan Jasa Surat Menyurat	4 Laporan			4 Laporan	28.000.000	Kota Pontianak, Semua Kecamatan, Semua Kel/Desa	PENDAPATAN TRANSFER ANTAR DAERAH				-	4 Laporan	28.000.000	BADAN KEPEGAWAIAN DAN PENGEMBANGAN SUMBER DAYA MANUSIA
	5	03	01	2.08	0002	Penyediaan Jasa Komunikasi, Sumber Daya Air dan Listrik															
							Jumlah Laporan Penyediaan Jasa Komunikasi, Sumber Daya Air dan Listrik yang Disediakan	4 Laporan			4 Laporan	588.717.800	Kota Pontianak, Semua Kecamatan, Semua Kel/Desa	PENDAPATAN TRANSFER ANTAR DAERAH				-	4 Laporan	588.717.800	BADAN KEPEGAWAIAN DAN PENGEMBANGAN SUMBER DAYA MANUSIA
	5	03	01	2.08	0003	Penyediaan Jasa Peralatan dan Perlengkapan Kantor															
							Jumlah Laporan Penyediaan Jasa Peralatan dan Perlengkapan Kantor yang Disediakan	4 Laporan			4 Laporan	40.200.000	Kota Pontianak, Semua Kecamatan, Semua Kel/Desa	PENDAPATAN TRANSFER ANTAR DAERAH				-	4 Laporan	40.200.000	BADAN KEPEGAWAIAN DAN PENGEMBANGAN SUMBER DAYA MANUSIA
	5	03	01	2.08	0004	Penyediaan Jasa Pelayanan Umum Kantor															
							Jumlah Laporan Penyediaan Jasa Pelayanan Umum Kantor yang Disediakan	12 Laporan			12 Laporan	244.871.229	Kota Pontianak, Semua Kecamatan, Semua Kel/Desa	PENDAPATAN TRANSFER ANTAR DAERAH				-	12 Laporan	244.871.229	BADAN KEPEGAWAIAN DAN PENGEMBANGAN SUMBER DAYA MANUSIA
	5	03	01	2.09		Pemeliharaan Barang Milik Daerah Penunjang Urusan Pemerintahan Daerah	Persentase pemeliharaan Barang Milik Daerah Penunjang urusan Pemerintah Daerah	85Persen			85 Persen	355.120.000			PD-3	PD-5	PN-7	-	85Persen	355.120.000	
	5	03	01	2.09	0001	Penyediaan Jasa Pemeliharaan, Biaya Pemeliharaan, dan Pajak Kendaraan Perorangan Dinas atau Kendaraan Dinas Jabatan															

No	Kode					Urusan / Bidang Urusan / Program / Kegiatan / Sub Kegiatan	Indikator Program / Kegiatan / Sub Kegiatan	Target Akhir Periode Renstra OPD	Realisasi Capaian RENJA OPD Tahun 2023	Prakiraan Capaian Target RENJA OPD Tahun 2024	Capaian Kinerja Dan Kerangka Pendanaan							Kelompok Sasaran	Prakiraan Maju Rencana Tahun 2024		Perangkat Daerah
											Target 2025	Pagu Indikatif (Rp)	Lokasi	Sumber Dana	Prioritas Daerah Kota	Prioritas Daerah Provinsi	Prioritas Nasional		Target	Pagu Indikatif (Rp)	
1	*2*					*3*	*4*	*5*	*6*	*7*	*8*	*9*	*10*	*11*	*13*	*14*	*15*	*16*	*17*	*18*	*19*
							Jumlah Kendaraan Perorangan Dinas atau Kendaraan Dinas Jabatan yang Dipelihara dan dibayarkan Pajaknya	2 Unit			2 Unit	57.800.000	Kota Pontianak, Semua Kecamatan, Semua Kel/Desa	PENDAPATAN TRANSFER ANTAR DAERAH				-	2 Unit	57.800.000	BADAN KEPEGAWAIAN DAN PENGEMBANGAN SUMBER DAYA MANUSIA
	5	03	01	2.09	0006	Pemeliharaan Peralatan dan Mesin Lainnya															
							Jumlah Peralatan dan Mesin Lainnya yang Dipelihara	57 Unit			57 Unit	197.320.000	Kota Pontianak, Semua Kecamatan, Semua Kel/Desa	PENDAPATAN TRANSFER ANTAR DAERAH				-	57 Unit	197.320.000	BADAN KEPEGAWAIAN DAN PENGEMBANGAN SUMBER DAYA MANUSIA
	5	03	01	2.09	0009	Pemeliharaan/Rehabilitasi Gedung Kantor dan Bangunan Lainnya															
							Jumlah Gedung Kantor dan Bangunan Lainnya yang Dipelihara/Direhabilitasi	1 Unit			1 Unit	100.000.000	Kota Pontianak, Semua Kecamatan, Semua Kel/Desa	PENDAPATAN TRANSFER ANTAR DAERAH				-	1 Unit	100.000.000	BADAN KEPEGAWAIAN DAN PENGEMBANGAN SUMBER DAYA MANUSIA
150	5	03	02			PROGRAM KEPEGAWAIAN DAERAH	Persentase Layanan Administrasi Kepegawaian Daerah	80Persen			80 Persen	5.533.044.049							80Persen	5.061.537.254	
	5	03	02	2.01		Pengadaan, Pemberhentian dan Informasi Kepegawaian ASN	Persentase Administrasi Pelaksanaan Pengadaan, dan Pemberhentian ASN sesuai SOP serta sistem informasi kepegawaian yang terintegrasi	100Persen			100 Persen	689.341.795			PD-3	PD-5	PN-7	-	100Persen	812.071.000	
	5	03	02	2.01	0002	Penyusunan Rencana Kebutuhan, Jenis dan Jumlah Jabatan untuk Pelaksanaan Pengadaan ASN															
							Jumlah Dokumen Hasil Penyusunan Rencana Kebutuhan, Jenis dan Jumlah Jabatan untuk Pelaksanaan Pengadaan ASN	2 Dokumen			2 Dokumen	17.500.000	-	PENDAPATAN TRANSFER ANTAR DAERAH				-	2 Dokumen	17.500.000	BADAN KEPEGAWAIAN DAN PENGEMBANGAN SUMBER DAYA MANUSIA
	5	03	02	2.01	0003	Koordinasi dan Fasilitasi Pengadaan PNS dan PPPK															

No	Kode					Urusan / Bidang Urusan / Program / Kegiatan / Sub Kegiatan	Indikator Program / Kegiatan / Sub Kegiatan	Target Akhir Periode Renstra OPD	Realisasi Capaian RENJA OPD Tahun 2023	Prakiraan Capaian Target RENJA OPD Tahun 2024	Capaian Kinerja Dan Kerangka Pendanaan							Kelompok Sasaran	Prakiraan Maju Rencana Tahun 2024		Perangkat Daerah
											Target 2025	Pagu Indikatif (Rp)	Lokasi	Sumber Dana	Prioritas Daerah Kota	Prioritas Daerah Provinsi	Prioritas Nasional		Target	Pagu Indikatif (Rp)	
1	2					3	4	5	6	7	8	9	10	11	13	14	15	16	17	18	19
							Jumlah Dokumen Kegiatan Koordinasi dan Fasilitasi Pengadaan PNS dan PPPK	2 Dokumen			2 Dokumen	566.911.795	-	PENDAPATAN TRANSFER ANTAR DAERAH				-	2 Dokumen	689.641.000	BADAN KEPEGAWAIAN DAN PENGEMBANGAN SUMBER DAYA MANUSIA
	5	03	02	2.01	0006	Koordinasi Pelaksanaan Administrasi															
							Jumlah Dokumen Hasil kegiatan Koordinasi Pelaksanaan Administrasi Pemberhentian	4 Dokumen			4 Dokumen	43.878.000	-	PENDAPATAN TRANSFER ANTAR DAERAH				-	4 Dokumen	43.878.000	BADAN KEPEGAWAIAN DAN PENGEMBANGAN SUMBER DAYA MANUSIA
	5	03	02	2.01	0010	Pengelolaan Sistem Informasi Kepegawaian															
							Jumlah Dokumen Hasil Pengelolaan Sistem Informasi Kepegawaian	12 Dokumen			12 Dokumen	55.452.000	-	PENDAPATAN TRANSFER ANTAR DAERAH				-	12 Dokumen	55.452.000	BADAN KEPEGAWAIAN DAN PENGEMBANGAN SUMBER DAYA MANUSIA
	5	03	02	2.01	0011	Pengelolaan Data Kepegawaian															
							Jumlah Dokumen Hasil Pengelolaan Data Kepegawaian	16 Dokumen			16 Dokumen	5.600.000	-	PENDAPATAN TRANSFER ANTAR DAERAH				-	16 Dokumen	5.600.000	BADAN KEPEGAWAIAN DAN PENGEMBANGAN SUMBER DAYA MANUSIA
	5	03	02	2.02		Mutasi dan Promosi ASN	Persentase pelayanan kepegawaian yang sesuai SOP	80Persen			80 Persen	595.156.000			PD-3	PD-5	PN-7	-	80Persen	595.156.000	
	5	03	02	2.02	0001	Pengelolaan Mutasi ASN															
							Jumlah Dokumen Hasil Pelaksanaan Mutasi Jabatan Pimpinan Tinggi, Jabatan Administrasi, Jabatan Pelaksana dan Mutasi ASN antar Daerah	4 Dokumen			4 Dokumen	97.020.000	Kota Pontianak, Semua Kecamatan, Semua Kel/Desa	PENDAPATAN TRANSFER ANTAR DAERAH				-	4 Dokumen	97.020.000	BADAN KEPEGAWAIAN DAN PENGEMBANGAN SUMBER DAYA MANUSIA
	5	03	02	2.02	0002	Pengelolaan Kenaikan Pangkat ASN															
							Jumlah Pengelolaan Kenaikan Pangkat ASN	2 Dokumen			2 Dokumen	100.726.000	Kota Pontianak, Semua Kecamatan, Semua Kel/Desa	PENDAPATAN TRANSFER ANTAR DAERAH				-	2 Dokumen	100.726.000	BADAN KEPEGAWAIAN DAN PENGEMBANGAN SUMBER DAYA MANUSIA

No	Kode					Urusan / Bidang Urusan / Program / Kegiatan / Sub Kegiatan	Indikator Program / Kegiatan / Sub Kegiatan	Target Akhir Periode Renstra OPD	Realisasi Capaian RENJA OPD Tahun 2023	Prakiraan Capaian Target RENJA OPD Tahun 2024	Capaian Kinerja Dan Kerangka Pendanaan							Kelompok Sasaran	Prakiraan Maju Rencana Tahun 2024		Perangkat Daerah
											Target 2025	Pagu Indikatif (Rp)	Lokasi	Sumber Dana	Prioritas Daerah Kota	Prioritas Daerah Provinsi	Prioritas Nasional		Target	Pagu Indikatif (Rp)	
1	2					3	4	5	6	7	8	9	10	11	13	14	15	16	17	18	19
	5	03	02	2.02	0003	Pengelolaan Promosi ASN															
							Jumlah Dokumen Hasil Pengelolaan Promosi ASN	4 Dokumen			4 Dokumen	397.410.000	Kota Pontianak, Semua Kecamatan, Semua Kel/Desa	PENDAPATAN TRANSFER ANTAR DAERAH				-	4 Dokumen	397.410.000	BADAN KEPEGAWAIAN DAN PENGEMBANGAN SUMBER DAYA MANUSIA
	5	03	02	2.03		Pengembangan Kompetensi ASN	Persentase ASN yang mendapatkan pengembangan kompetensi	70Persen			70 Persen	3.043.436.560			PD-3	PD-5	PN-7	-	70Persen	2.449.200.560	
	5	03	02	2.03	0001	Peningkatan Kapasitas Kinerja ASN															
							Jumlah ASN yang Meningkat Kapasitasnya	2000 Orang			2000 Orang	1.280.905.620	Kota Pontianak, Semua Kecamatan, Semua Kel/Desa	PENDAPATAN TRANSFER ANTAR DAERAH				-	2000 Orang	686.669.620	BADAN KEPEGAWAIAN DAN PENGEMBANGAN SUMBER DAYA MANUSIA
	5	03	02	2.03	0002	Pengelolaan Assessment Center															
							Jumlah Dokumen Pengelolaan Assessment Center	4 Dokumen			4 Dokumen	155.610.300	Kota Pontianak, Semua Kecamatan, Semua Kel/Desa	PENDAPATAN TRANSFER ANTAR DAERAH				-	4 Dokumen	155.610.300	BADAN KEPEGAWAIAN DAN PENGEMBANGAN SUMBER DAYA MANUSIA
	5	03	02	2.03	0003	Pengeloaan Administrasi Diklat dan Sertifikasi ASN															
							Jumlah Dokumen Hasil Pengelolaan Administrasi Diklat dan Sertifikasi ASN	2 Dokumen			2 Dokumen	75.528.340	Kota Pontianak, Semua Kecamatan, Semua Kel/Desa	PENDAPATAN TRANSFER ANTAR DAERAH				-	2 Dokumen	75.528.340	BADAN KEPEGAWAIAN DAN PENGEMBANGAN SUMBER DAYA MANUSIA
	5	03	02	2.03	0004	Pengelolaan Pendidikan Lanjutan ASN															

No	Kode					Urusan / Bidang Urusan / Program / Kegiatan / Sub Kegiatan	Indikator Program / Kegiatan / Sub Kegiatan	Target Akhir Periode Renstra OPD	Realisasi Capaian RENJA OPD Tahun 2023	Prakiraan Capaian Target RENJA OPD Tahun 2024	Capaian Kinerja Dan Kerangka Pendanaan							Kelompok Sasaran	Prakiraan Maju Rencana Tahun 2024		Perangkat Daerah
											Target 2025	Pagu Indikatif (Rp)	Lokasi	Sumber Dana	Prioritas Daerah Kota	Prioritas Daerah Provinsi	Prioritas Nasional		Target	Pagu Indikatif (Rp)	
1	*2*					*3*	*4*	*5*	*6*	*7*	*8*	*9*	*10*	*11*	*13*	*14*	*15*	*16*	*17*	*18*	*19*
							Jumlah ASN yang Mendapatkan Pendidikan Lanjutan	80 Orang			80 Orang	669.544.000	Kota Pontianak, Semua Kecamatan, Semua Kel/Desa	PENDAPATAN TRANSFER ANTAR DAERAH				-	80 Orang	669.544.000	BADAN KEPEGAWAIAN DAN PENGEMBANGAN SUMBER DAYA MANUSIA
	5	03	02	2.03	0005	Koordinasi dan Kerja Sama Pelaksanaan Diklat															
							Jumlah Dokumen Hasil Koordinasi dan Kerja Sama Pelaksanaan Diklat	2 Dokumen			2 Dokumen	435.123.000	Kota Pontianak, Semua Kecamatan, Semua Kel/Desa	PENDAPATAN TRANSFER ANTAR DAERAH				-	2 Dokumen	435.123.000	BADAN KEPEGAWAIAN DAN PENGEMBANGAN SUMBER DAYA MANUSIA
	5	03	02	2.03	0010	Fasilitasi Sertifikasi Fungsional ASN															
							Jumlah ASN yang Mendapatkan Layanan Fasilitas Sertifikasi Jabatan Fungsional ASN	200 Orang			35 Orang	164.678.000	Kota Pontianak, Semua Kecamatan, Semua Kel/Desa	PENDAPATAN TRANSFER ANTAR DAERAH				-	200 Orang	164.678.000	BADAN KEPEGAWAIAN DAN PENGEMBANGAN SUMBER DAYA MANUSIA
	5	03	02	2.03	0013	Pembinaan Jabatan Fungsional ASN															
							Jumlah ASN Fungsional yang Dibina	250 Orang			250 Orang	242.797.300	Kota Pontianak, Semua Kecamatan, Semua Kel/Desa	-				-	250 Orang	242.797.300	BADAN KEPEGAWAIAN DAN PENGEMBANGAN SUMBER DAYA MANUSIA
	5	03	02	2.03	0014	Fasilitasi Pengembangan Karir dalam Jabatan Fungsional															
							Jumlah ASN Jabatan Fungsional yang Mendapatkan Layanan Pengembangan Karir	200 Orang			200 Orang	4.250.000	Kota Pontianak, Semua Kecamatan, Semua Kel/Desa	PENDAPATAN TRANSFER ANTAR DAERAH				-	200 Orang	4.250.000	BADAN KEPEGAWAIAN DAN PENGEMBANGAN SUMBER DAYA MANUSIA
	5	03	02	2.03	0015	Evaluasi Pengembangan Jabatan Fungsional															

No	Kode					Urusan / Bidang Urusan / Program / Kegiatan / Sub Kegiatan	Indikator Program / Kegiatan / Sub Kegiatan	Target Akhir Periode Renstra OPD	Realisasi Capaian RENJA OPD Tahun 2023	Prakiraan Capaian Target RENJA OPD Tahun 2024	Capaian Kinerja Dan Kerangka Pendanaan							Kelompok Sasaran	Prakiraan Maju Rencana Tahun 2024		Perangkat Daerah
											Target 2025	Pagu Indikatif (Rp)	Lokasi	Sumber Dana	Prioritas Daerah Kota	Prioritas Daerah Provinsi	Prioritas Nasional		Target	Pagu Indikatif (Rp)	
1	*2*					*3*	*4*	*5*	*6*	*7*	*8*	*9*	*10*	*11*	*13*	*14*	*15*	*16*	*17*	*18*	*19*
							Jumlah Dokumen Hasil Evaluasi Pengembangan Jabatan Fungsional	4 Laporan			4 Laporan	15.000.000	Kota Pontianak, Semua Kecamatan, Semua Kel/Desa	PENDAPATAN ASLI DAERAH (PAD)				-	4 Laporan	15.000.000	BADAN KEPEGAWAIAN DAN PENGEMBANGAN SUMBER DAYA MANUSIA
	5	03	02	2.04		Penilaian dan Evaluasi Kinerja Aparatur	Persentase ASN yang memiliki disiplin dan integritas tinggi	100Persen			100 Persen	1.205.109.694			PD-3	PD-5	PN-7	-	100Persen	1.205.109.694	
	5	03	02	2.04	0002	Pelaksanaan Penilaian dan Evaluasi Kinerja Aparatur															
							Jumlah Dokumen Hasil Pelaksanaan Penilaian dan Evaluasi Kinerja Aparatur	4 Dokumen			4 Dokumen	282.125.750	Kota Pontianak, Semua Kecamatan, Semua Kel/Desa	PENDAPATAN TRANSFER ANTAR DAERAH				-	4 Dokumen	282.125.750	BADAN KEPEGAWAIAN DAN PENGEMBANGAN SUMBER DAYA MANUSIA
	5	03	02	2.04	0004	Pengelolaan Pemberian Penghargaan bagi Pegawai															
							Jumlah ASN yang Diberikan Penghargaan	1439 Orang			1439 Orang	522.430.000	Kota Pontianak, Semua Kecamatan, Semua Kel/Desa	PENDAPATAN TRANSFER ANTAR DAERAH				-	1439 Orang	522.430.000	BADAN KEPEGAWAIAN DAN PENGEMBANGAN SUMBER DAYA MANUSIA
	5	03	02	2.04	0005	Pengelolaan Tanda Jasa bagi Pegawai															
							Jumlah ASN yang Diberikan Tanda Jasa	50 Orang			50 Orang	17.550.000	Kota Pontianak, Semua Kecamatan, Semua Kel/Desa	PENDAPATAN TRANSFER ANTAR DAERAH				-	50 Orang	17.550.000	BADAN KEPEGAWAIAN DAN PENGEMBANGAN SUMBER DAYA MANUSIA
	5	03	02	2.04	0006	Evaluasi Pelaksanaan Pemberian Penghargaan dan Tanda Jasa Aparatur															
							Jumlah Dokumen Hasil Evaluasi Pelaksanaan Pemberian Penghargaan dan Tanda Jasa Aparatur	4 Dokumen			4 Dokumen	37.000.000	Kota Pontianak, Semua Kecamatan, Semua Kel/Desa	-				-	4 Dokumen	37.000.000	BADAN KEPEGAWAIAN DAN PENGEMBANGAN SUMBER DAYA MANUSIA

No	Kode					Urusan / Bidang Urusan / Program / Kegiatan / Sub Kegiatan	Indikator Program / Kegiatan / Sub Kegiatan	Target Akhir Periode Renstra OPD	Realisasi Capaian RENJA OPD Tahun 2023	Prakiraan Capaian Target RENJA OPD Tahun 2024	Capaian Kinerja Dan Kerangka Pendanaan							Kelompok Sasaran	Prakiraan Maju Rencana Tahun 2024		Perangkat Daerah
											Target 2025	Pagu Indikatif (Rp)	Lokasi	Sumber Dana	Prioritas Daerah Kota	Prioritas Daerah Provinsi	Prioritas Nasional		Target	Pagu Indikatif (Rp)	
1	*2*					*3*	*4*	*5*	*6*	*7*	*8*	*9*	*10*	*11*	*13*	*14*	*15*	*16*	*17*	*18*	*19*
	5	03	02	2.04	0007	Pembinaan Disiplin ASN															
							Jumlah ASN yang Mendapatkan Pembinaan Kedisiplinan	1700 Orang			1200 Orang	244.903.944	Kota Pontianak, Semua Kecamatan, Semua Kel/Desa	PENDAPATAN TRANSFER ANTAR DAERAH				-	1700 Orang	244.903.944	BADAN KEPEGAWAIAN DAN PENGEMBANGAN SUMBER DAYA MANUSIA
	5	03	02	2.04	0008	Pengelolaan Penyelesaian Pelanggaran Disiplin ASN															
							Jumlah Laporan Hasil Pengelolaan Penyelesaian Pelanggaran Disiplin ASN	4 Laporan			4 Laporan	101.100.000	Kota Pontianak, Semua Kecamatan, Semua Kel/Desa	PENDAPATAN TRANSFER ANTAR DAERAH				-	4 Laporan	101.100.000	BADAN KEPEGAWAIAN DAN PENGEMBANGAN SUMBER DAYA MANUSIA
	5	04				PENDIDIKAN DAN PELATIHAN						1.246.629.772								1.246.629.772	
151	5	04	02			PROGRAM PENGEMBANGAN SUMBER DAYA MANUSIA	Persentase ASN ditingkatkan kemampuan manajerial dan fungsional	80 Persen			80 Persen	1.246.629.772							80 Persen	1.246.629.772	
	5	04	02	2.02		Sertifikasi, Kelembagaan, Pengembangan Kompetensi Manajerial dan Fungsional	Persentase ASN yang mengikuti pengembangan Manajerial fungsional	100Persen			100 Persen	1.246.629.772			PD-3	PD-5	PN-7	-	100Persen	1.246.629.772	
	5	04	02	2.02	0007	Penyelenggaraan Pengembangan Kompetensi bagi Pimpinan Daerah, Jabatan Pimpinan Tinggi, Jabatan Fungsional, Kepemimpinan, dan Prajabatan															
							Jumlah Laporan Hasil Penyelenggaraan Pengembangan Kompetensi bagi Pimpinan Daerah, Jabatan Pimpinan Tinggi, Jabatan Fungsional, Kepemimpinan, dan Prajabatan	2 Laporan			2 Laporan	1.185.554.972	Kota Pontianak, Semua Kecamatan, Semua Kel/Desa	PENDAPATAN TRANSFER ANTAR DAERAH				-	2 Laporan	1.185.554.972	BADAN KEPEGAWAIAN DAN PENGEMBANGAN SUMBER DAYA MANUSIA
	5	04	02	2.02	0008	Pembinaan, Pengoordinasian, Fasilitasi, Pemantauan, Evaluasi, dan Pelaporan Pelaksanaan Sertifikasi, Pengelolaan Kelembagaan dan Tenaga Pengembang Kompetensi, Pengelolaan Sumber Belajar, dan Kerja Sama, serta Pengembangan Kompetensi Pimpinan Daerah, Jabatan Pimpinan Tinggi, Kepemimpinan, dan Prajabatan															

No	Kode					Urusan / Bidang Urusan / Program / Kegiatan / Sub Kegiatan	Indikator Program / Kegiatan / Sub Kegiatan	Target Akhir Periode Renstra OPD	Realisasi Capaian RENJA OPD Tahun 2023	Prakiraan Capaian Target RENJA OPD Tahun 2024	Capaian Kinerja Dan Kerangka Pendanaan							Kelompok Sasaran	Prakiraan Maju Rencana Tahun 2024		Perangkat Daerah
											Target 2025	Pagu Indikatif (Rp)	Lokasi	Sumber Dana	Prioritas Daerah Kota	Prioritas Daerah Provinsi	Prioritas Nasional		Target	Pagu Indikatif (Rp)	
1	2					3	4	5	6	7	8	9	10	11	13	14	15	16	17	18	19
							Jumlah Dokumen Hasil Pembinaan, Koordinasi, Fasilitasi, Pemantauan, Evaluasi, dan Pelaporan Pelaksanaan Sertifikasi, Pengelolaan Kelembagaan dan Tenaga Pengembang Kompetensi, Pengelolaan Sumber Belajar, dan Kerja Sama	4 Dokumen			4 Dokumen	61.074.800	Kota Pontianak, Semua Kecamatan, Semua Kel/Desa	PENDAPATAN TRANSFER ANTAR DAERAH				-	4 Dokumen	61.074.800	BADAN KEPEGAWAIAN DAN PENGEMBANGAN SUMBER DAYA MANUSIA
						INSPEKTORAT						17.452.367.000								10.682.274.000	
	6					UNSUR PENGAWASAN URUSAN PEMERINTAHAN						17.452.367.000								10.682.274.000	
	6	01				INSPEKTORAT DAERAH						17.452.367.000								10.682.274.000	
152	6	01	01			PROGRAM PENUNJANG URUSAN PEMERINTAHAN DAERAH KABUPATEN/KOTA	Tingkat Kepuasan Bidang Terhadap Pelayanan Kesekretariatan	95 Persen			95 Persen	14.342.701.500							95 Persen	9.642.591.000	
	6	01	01	2.01		Perencanaan, Penganggaran, dan Evaluasi Kinerja Perangkat Daerah	Persentase pelaksanaan perencanaan, penganggaran dan evaluasi kinerja Perangkat Daerah	100Persen			100 Persen	262.455.400			PD-3	PD-5	PN-7	Inspektorat	100Persen	30.102.000	
	6	01	01	2.01	0001	Penyusunan Dokumen Perencanaan Perangkat Daerah															
							Jumlah Dokumen Perencanaan Perangkat Daerah	16 Dokumen			16 Dokumen	222.826.000	Kota Pontianak, Pontianak Kota, Tengah	PENDAPATAN ASLI DAERAH (PAD)				Inspektorat	16 Dokumen	5.995.000	INSPEKTORAT
	6	01	01	2.01	0002	Koordinasi dan Penyusunan Dokumen RKA-SKPD															
							Jumlah Dokumen RKA-SKPD dan Laporan Hasil Koordinasi Penyusunan Dokumen RKA-SKPD	1 Dokumen			1 Dokumen	5.858.600	Kota Pontianak, Pontianak Kota, Tengah	PENDAPATAN ASLI DAERAH (PAD)				Inspektorat	1 Dokumen	1.261.000	INSPEKTORAT
	6	01	01	2.01	0003	Koordinasi dan Penyusunan Dokumen Perubahan RKA-SKPD															

No	Kode					Urusan / Bidang Urusan / Program / Kegiatan / Sub Kegiatan	Indikator Program / Kegiatan / Sub Kegiatan	Target Akhir Periode Renstra OPD	Realisasi Capaian RENJA OPD Tahun 2023	Prakiraan Capaian Target RENJA OPD Tahun 2024	Capaian Kinerja Dan Kerangka Pendanaan							Kelompok Sasaran	Prakiraan Maju Rencana Tahun 2024		Perangkat Daerah
											Target 2025	Pagu Indikatif (Rp)	Lokasi	Sumber Dana	Prioritas Daerah Kota	Prioritas Daerah Provinsi	Prioritas Nasional		Target	Pagu Indikatif (Rp)	
1	*2*					*3*	*4*	*5*	*6*	*7*	*8*	*9*	*10*	*11*	*13*	*14*	*15*	*16*	*17*	*18*	*19*
							Jumlah Dokumen Perubahan RKA-SKPD dan Laporan Hasil Koordinasi Penyusunan Dokumen Perubahan RKA-SKPD	1 Dokumen			1 Dokumen	4.952.000	Kota Pontianak, Pontianak Kota, Tengah	PENDAPATAN ASLI DAERAH (PAD)				Inspektorat	1 Dokumen	1.039.000	INSPEKTORAT
	6	01	01	2.01	0006	Koordinasi dan Penyusunan Laporan Capaian Kinerja dan Ikhtisar Realisasi Kinerja SKPD															
							Jumlah Laporan Capaian Kinerja dan Ikhtisar Realisasi Kinerja SKPD dan Laporan Hasil Koordinasi Penyusunan Laporan Capaian Kinerja dan Ikhtisar Realisasi Kinerja SKPD	3 Laporan			3 Laporan	24.476.400	Kota Pontianak, Pontianak Kota, Tengah	PENDAPATAN ASLI DAERAH (PAD)				Inspektorat	3 Laporan	18.467.000	INSPEKTORAT
	6	01	01	2.01	0007	Evaluasi Kinerja Perangkat Daerah															
							Jumlah Laporan Evaluasi Kinerja Perangkat Daerah	2 Laporan			1 Laporan	4.342.400	Kota Pontianak, Pontianak Kota, Tengah	PENDAPATAN ASLI DAERAH (PAD)				Inspektorat	2 Laporan	3.340.000	INSPEKTORAT
	6	01	01	2.02		Administrasi Keuangan Perangkat Daerah	Persentase Pemenuhan Administrasi Keuangan Perangkat Daerah	100Persen			100 Persen	9.448.420.600			PD-3	PD-5	PN-7	Inspektorat	100Persen	7.575.234.000	
	6	01	01	2.02	0001	Penyediaan Gaji dan Tunjangan ASN															
							Jumlah Orang yang Menerima Gaji dan Tunjangan ASN	46 Orang/bulan			46 Orang/bulan	9.437.367.000	Kota Pontianak, Pontianak Kota, Tengah	PENDAPATAN ASLI DAERAH (PAD), DANA TRANSFER UMUM-DANA ALOKASI UMUM				Inspektorat	46 Orang/bulan	7.570.634.000	INSPEKTORAT
	6	01	01	2.02	0003	Pelaksanaan Penatausahaan dan															
							Jumlah Dokumen Penatausahaan dan Pengujian/Verifikasi Keuangan SKPD	12 Dokumen			12 Dokumen	5.526.800	Kota Pontianak, Pontianak Kota, Tengah	PENDAPATAN ASLI DAERAH (PAD)				Inspektorat	12 Dokumen	2.300.000	INSPEKTORAT

No	Kode					Urusan / Bidang Urusan / Program / Kegiatan / Sub Kegiatan	Indikator Program / Kegiatan / Sub Kegiatan	Target Akhir Periode Renstra OPD	Realisasi Capaian RENJA OPD Tahun 2023	Prakiraan Capaian Target RENJA OPD Tahun 2024	Capaian Kinerja Dan Kerangka Pendanaan							Kelompok Sasaran	Prakiraan Maju Rencana Tahun 2024		Perangkat Daerah
											Target 2025	Pagu Indikatif (Rp)	Lokasi	Sumber Dana	Prioritas Daerah Kota	Prioritas Daerah Provinsi	Prioritas Nasional		Target	Pagu Indikatif (Rp)	
1	*2*					*3*	*4*	*5*	*6*	*7*	*8*	*9*	*10*	*11*	*13*	*14*	*15*	*16*	*17*	*18*	*19*
	6	01	01	2.02	0004	Koordinasi dan Pelaksanaan Akuntansi SKPD															
							Jumlah Dokumen Koordinasi dan Pelaksanaan Akuntansi SKPD	5 Dokumen			5 Dokumen	5.526.800	Kota Pontianak, Pontianak Kota, Tengah	PENDAPATAN ASLI DAERAH (PAD)				Inspektorat	5 Dokumen	2.300.000	INSPEKTORAT
	6	01	01	2.05		Administrasi Kepegawaian Perangkat Daerah	Persentase Pemenuhan Administrasi Kepegawaian Perangkat Daerah	100Persen			100 Persen	2.179.972.300			PD-3	PD-5	PN-7	Inspektorat	100Persen	1.268.232.000	
	6	01	01	2.05	0002	Pengadaan Pakaian Dinas beserta Atribut Kelengkapannya															
							Jumlah Paket Pakaian Dinas beserta Atribut Kelengkapan	2 Paket			1 Paket	55.200.000	Kota Pontianak, Pontianak Kota, Tengah	PENDAPATAN ASLI DAERAH (PAD)				Inspektorat	2 Paket	58.090.000	INSPEKTORAT
	6	01	01	2.05	0009	Pendidikan dan Pelatihan Pegawai Berdasarkan Tugas dan Fungsi															
							Jumlah Pegawai Berdasarkan Tugas dan Fungsi yang Mengikuti Pendidikan dan Pelatihan	43 Orang			46 Orang	2.094.726.300	Semua Kota/Kab, Semua Kecamatan, Semua Kel/Desa	PENDAPATAN ASLI DAERAH (PAD)				Inspektorat	43 Orang	706.537.000	INSPEKTORAT
	6	01	01	2.05	0010	Sosialisasi Peraturan Perundang-Undangan															
							Jumlah Orang yang Mengikuti Sosialisasi Peraturan Perundang-Undangan	10 Orang			0 Orang	0	Semua Kota/Kab, Semua Kecamatan, Semua Kel/Desa	PENDAPATAN ASLI DAERAH (PAD)				Inspektorat	8 Orang	139.219.000	INSPEKTORAT
	6	01	01	2.05	0011	Bimbingan Teknis Implementasi Peraturan Perundang-Undangan															

No	Kode					Urusan / Bidang Urusan / Program / Kegiatan / Sub Kegiatan	Indikator Program / Kegiatan / Sub Kegiatan	Target Akhir Periode Renstra OPD	Realisasi Capaian RENJA OPD Tahun 2023	Prakiraan Capaian Target RENJA OPD Tahun 2024	Capaian Kinerja Dan Kerangka Pendanaan							Kelompok Sasaran	Prakiraan Maju Rencana Tahun 2024		Perangkat Daerah
											Target 2025	Pagu Indikatif (Rp)	Lokasi	Sumber Dana	Prioritas Daerah Kota	Prioritas Daerah Provinsi	Prioritas Nasional		Target	Pagu Indikatif (Rp)	
1	*2*					*3*	*4*	*5*	*6*	*7*	*8*	*9*	*10*	*11*	*13*	*14*	*15*	*16*	*17*	*18*	*19*
							Jumlah Orang yang Mengikuti Bimbingan Teknis Implementasi Peraturan Perundang-Undangan	20 Orang			17 Orang	30.046.000	Semua Kota/Kab, Semua Kecamatan, Semua Kel/Desa	PENDAPATAN ASLI DAERAH (PAD)				Inspektorat	20 Orang	364.386.000	INSPEKTORAT
	6	01	01	2.06		Administrasi Umum Perangkat Daerah	Persentase Pemenuhan Administrasi Umum Perangkat Daerah	100Persen			100 Persen	712.576.300			PD-3	PD-5	PN-7	Inspektorat	100Persen	272.730.600	
	6	01	01	2.06	0001	Penyediaan Komponen Instalasi															
							Jumlah Paket Komponen Instalasi Listrik/Penerangan Bangunan Kantor yang Disediakan	1 Paket			1 Paket	280.163.100	Kota Pontianak, Pontianak Kota, Tengah	PENDAPATAN ASLI DAERAH (PAD)				Inspektorat	1 Paket	6.534.200	INSPEKTORAT
	6	01	01	2.06	0002	Penyediaan Peralatan dan Perlengkapan Kantor															
							Jumlah Paket Peralatan dan Perlengkapan Kantor yang Disediakan	4 Paket			4 Paket	66.444.700	Kota Pontianak, Pontianak Kota, Tengah	PENDAPATAN ASLI DAERAH (PAD)				Inspektorat	4 Paket	52.568.300	INSPEKTORAT
	6	01	01	2.06	0003	Penyediaan Peralatan Rumah Tangga															
							Jumlah Paket Peralatan Rumah Tangga yang Disediakan	2 Paket			2 Paket	20.423.400	Kota Pontianak, Semua Kecamatan, Semua Kel/Desa	PENDAPATAN ASLI DAERAH (PAD)				Inspektorat	2 Paket	11.290.500	INSPEKTORAT
	6	01	01	2.06	0004	Penyediaan Bahan Logistik Kantor															
							Jumlah Paket Bahan Logistik Kantor yang Disediakan	1 Paket			1 Paket	82.500.000	Kota Pontianak, Semua Kecamatan, Semua Kel/Desa	PENDAPATAN ASLI DAERAH (PAD)				Inspektorat	1 Paket	46.860.000	INSPEKTORAT

No	Kode					Urusan / Bidang Urusan / Program / Kegiatan / Sub Kegiatan	Indikator Program / Kegiatan / Sub Kegiatan	Target Akhir Periode Renstra OPD	Realisasi Capaian RENJA OPD Tahun 2023	Prakiraan Capaian Target RENJA OPD Tahun 2024	Capaian Kinerja Dan Kerangka Pendanaan							Kelompok Sasaran	Prakiraan Maju Rencana Tahun 2024		Perangkat Daerah
											Target 2025	Pagu Indikatif (Rp)	Lokasi	Sumber Dana	Prioritas Daerah Kota	Prioritas Daerah Provinsi	Prioritas Nasional		Target	Pagu Indikatif (Rp)	
1	*2*					*3*	*4*	*5*	*6*	*7*	*8*	*9*	*10*	*11*	*13*	*14*	*15*	*16*	*17*	*18*	*19*
	6	01	01	2.06	0005	Penyediaan Barang Cetakan dan Penggandaan															
							Jumlah Paket Barang Cetakan dan Penggandaan yang Disediakan	2 Paket			2 Paket	29.477.100	Kota Pontianak, Pontianak Kota, Tengah	PENDAPATAN ASLI DAERAH (PAD)				Inspektorat	2 Paket	24.469.600	INSPEKTORAT
	6	01	01	2.06	0006	Penyediaan Bahan Bacaan dan Peraturan Perundang-undangan															
							Jumlah Dokumen Bahan Bacaan dan Peraturan Perundang-Undangan yang Disediakan	2 Dokumen			2 Dokumen	1.500.000	Kota Pontianak, Pontianak Kota, Tengah	PENDAPATAN ASLI DAERAH (PAD)				Inspektorat	2 Dokumen	1.500.000	INSPEKTORAT
	6	01	01	2.06	0009	Penyelenggaraan Rapat Koordinasi dan Konsultasi SKPD															
							Jumlah Laporan Penyelenggaraan Rapat Koordinasi dan Konsultasi SKPD	10 Laporan			10 Laporan	232.068.000	Kota Pontianak, Pontianak Kota, Tengah	PENDAPATAN ASLI DAERAH (PAD)				Inspektorat	10 Laporan	129.508.000	INSPEKTORAT
	6	01	01	2.07		Pengadaan Barang Milik Daerah Penunjang Urusan Pemerintah Daerah	Persentase Penyediaan Barang Milik Daerah Penunjang Urusan Pemerintah Daerah	100Persen			100 Persen	1.043.400.000			PD-3	PD-5	PN-7	Inspektorat	100Persen	4.682.800	
	6	01	01	2.07	0006	Pengadaan Peralatan dan Mesin Lainnya															
							Jumlah Unit Peralatan dan Mesin Lainnya yang Disediakan	27 Unit			15 Unit	1.043.400.000	Semua Kota/Kab, Semua Kecamatan, Semua Kel/Desa	PENDAPATAN ASLI DAERAH (PAD)				Inspektorat	1 Unit	4.682.800	INSPEKTORAT
	6	01	01	2.08		Penyediaan Jasa Penunjang Urusan Pemerintahan Daerah	Persentase Penyediaan Jasa Penunjang Urusan Pemerintahan Daerah	100Persen			100 Persen	545.571.100			PD-3	PD-5	PN-7	Inspektorat	100Persen	396.749.600	
	6	01	01	2.08	0002	Penyediaan Jasa Komunikasi, Sumber Daya Air dan Listrik															

No	Kode					Urusan / Bidang Urusan / Program / Kegiatan / Sub Kegiatan	Indikator Program / Kegiatan / Sub Kegiatan	Target Akhir Periode Renstra OPD	Realisasi Capaian RENJA OPD Tahun 2023	Prakiraan Capaian Target RENJA OPD Tahun 2024	Capaian Kinerja Dan Kerangka Pendanaan							Kelompok Sasaran	Prakiraan Maju Rencana Tahun 2024		Perangkat Daerah
											Target 2025	Pagu Indikatif (Rp)	Lokasi	Sumber Dana	Prioritas Daerah Kota	Prioritas Daerah Provinsi	Prioritas Nasional		Target	Pagu Indikatif (Rp)	
1	*2*					*3*	*4*	*5*	*6*	*7*	*8*	*9*	*10*	*11*	*13*	*14*	*15*	*16*	*17*	*18*	*19*
							Jumlah Laporan Penyediaan Jasa Komunikasi, Sumber Daya Air dan Listrik yang Disediakan	3 Laporan			12 Laporan	79.140.060	Kota Pontianak, Pontianak Kota, Tengah	PENDAPATAN ASLI DAERAH (PAD)				Inspektorat	3 Laporan	44.226.000	INSPEKTORAT
	6	01	01	2.08	0003	Penyediaan Jasa Peralatan dan Perlengkapan Kantor															
							Jumlah Laporan Penyediaan Jasa Peralatan dan Perlengkapan Kantor yang Disediakan	1 Laporan			1 Laporan	89.250.000	Kota Pontianak, Pontianak Kota, Tengah	PENDAPATAN ASLI DAERAH (PAD)				Inspektorat	1 Laporan	56.696.000	INSPEKTORAT
	6	01	01	2.08	0004	Penyediaan Jasa Pelayanan Umum Kantor															
							Jumlah Laporan Penyediaan Jasa Pelayanan Umum Kantor yang Disediakan	9 Laporan			12 Laporan	377.181.040	Kota Pontianak, Semua Kecamatan, Semua Kel/Desa	PENDAPATAN ASLI DAERAH (PAD)				Inspektorat	9 Laporan	295.827.600	INSPEKTORAT
	6	01	01	2.09		Pemeliharaan Barang Milik Daerah Penunjang Urusan Pemerintahan Daerah	Persentase pemeliharaan Barang Milik Daerah Penunjang Urusan Pemerintahan Daerah	100Persen			100 Persen	150.305.800			PD-3	PD-5	PN-7	Inspektorat	100Persen	94.860.000	
	6	01	01	2.09	0002	Penyediaan Jasa Pemeliharaan, Biaya Pemeliharaan, Pajak dan Perizinan Kendaraan Dinas Operasional atau Lapangan															
							Jumlah Kendaraan Dinas Operasional atau Lapangan yang Dipelihara dan dibayarkan Pajak dan Perizinannya	2 Unit			5 Unit	80.410.000	Kota Pontianak, Pontianak Kota, Tengah	PENDAPATAN ASLI DAERAH (PAD)				Inspektorat	2 Unit	42.510.000	INSPEKTORAT
	6	01	01	2.09	0006	Pemeliharaan Peralatan dan Mesin Lainnya															
							Jumlah Peralatan dan Mesin Lainnya yang Dipelihara	58 Unit			58 Unit	48.240.000	Kota Pontianak, Pontianak Kota, Tengah	PENDAPATAN ASLI DAERAH (PAD)				Inspektorat	58 Unit	46.350.000	INSPEKTORAT
	6	01	01	2.09	0009	Pemeliharaan/Rehabilitasi Gedung Kantor dan Bangunan Lainnya															

No	Kode					Urusan / Bidang Urusan / Program / Kegiatan / Sub Kegiatan	Indikator Program / Kegiatan / Sub Kegiatan	Target Akhir Periode Renstra OPD	Realisasi Capaian RENJA OPD Tahun 2023	Prakiraan Capaian Target RENJA OPD Tahun 2024	Capaian Kinerja Dan Kerangka Pendanaan							Kelompok Sasaran	Prakiraan Maju Rencana Tahun 2024		Perangkat Daerah
											Target 2025	Pagu Indikatif (Rp)	Lokasi	Sumber Dana	Prioritas Daerah Kota	Prioritas Daerah Provinsi	Prioritas Nasional		Target	Pagu Indikatif (Rp)	
1	*2*					*3*	*4*	*5*	*6*	*7*	*8*	*9*	*10*	*11*	*13*	*14*	*15*	*16*	*17*	*18*	*19*
							Jumlah Gedung Kantor dan Bangunan Lainnya yang Dipelihara/Direhabilitasi	1 Unit			1 Unit	13.229.000	Kota Pontianak, Semua Kecamatan, Semua Kel/Desa	PENDAPATAN ASLI DAERAH (PAD)				Inspektorat	1 Unit	5.000.000	INSPEKTORAT
	6	01	01	2.09	0011	Pemeliharaan/Rehabilitasi Sarana dan Prasarana Pendukung Gedung Kantor atau Bangunan Lainnya															
							Jumlah Sarana dan Prasarana Pendukung Gedung Kantor atau Bangunan Lainnya yang Dipelihara/Direhabilitasi	3 Unit			1 Unit	8.426.800	Kota Pontianak, Pontianak Kota, Tengah	PENDAPATAN ASLI DAERAH (PAD)				Inspektorat	1 Unit	1.000.000	INSPEKTORAT
153	6	01	02			PROGRAM PENYELENGGARAAN PENGAWASAN	1) Persentase Perangkat Daerah yang menindaklanjuti rekomendasi hasil evaluasi implementasi SAKIP ; 2) Persentase tindak lanjut hasil rekomendasi BPKP atas evaluasi SPIP Terintegrasi Pemerintah Kota Pontianak	100 ; 100 Persen ; Persen			100 ; 100 Persen ; Persen	1.306.325.500							100 ; 100 Persen ; Persen	497.998.000	
	6	01	02	2.01		Penyelenggaraan Pengawasan Internal	Persentase Terselenggaranya Kegiatan Pengawasan Internal	100Persen			100 Persen	885.375.500			PD-3	PD-5	PN-7	Perangkat Daerah	100Persen	316.998.000	
	6	01	02	2.01	0001	Pengawasan Kinerja Pemerintah Daerah															
							Jumlah Laporan Hasil Pengawasan Kinerja Pemerintah Daerah	37 Laporan			19 Laporan	348.650.000	Kota Pontianak, Semua Kecamatan, Semua Kel/Desa	PENDAPATAN ASLI DAERAH (PAD)				Perangkat Daerah	37 Laporan	123.450.000	INSPEKTORAT
	6	01	02	2.01	0002	Pengawasan Keuangan Pemerintah Daerah															
							Jumlah Laporan Hasil Pengawasan Keuangan Pemerintah Daerah	44 Laporan			19 Laporan	182.735.000	Kota Pontianak, Semua Kecamatan, Semua Kel/Desa	PENDAPATAN ASLI DAERAH (PAD)				Perangkat Daerah	44 Laporan	20.950.000	INSPEKTORAT

No	Kode					Urusan / Bidang Urusan / Program / Kegiatan / Sub Kegiatan	Indikator Program / Kegiatan / Sub Kegiatan	Target Akhir Periode Renstra OPD	Realisasi Capaian RENJA OPD Tahun 2023	Prakiraan Capaian Target RENJA OPD Tahun 2024	Capaian Kinerja Dan Kerangka Pendanaan							Kelompok Sasaran	Prakiraan Maju Rencana Tahun 2024		Perangkat Daerah
											Target 2025	Pagu Indikatif (Rp)	Lokasi	Sumber Dana	Prioritas Daerah Kota	Prioritas Daerah Provinsi	Prioritas Nasional		Target	Pagu Indikatif (Rp)	
1	*2*					*3*	*4*	*5*	*6*	*7*	*8*	*9*	*10*	*11*	*13*	*14*	*15*	*16*	*17*	*18*	*19*
	6	01	02	2.01	0003	Reviu Laporan Kinerja															
							Jumlah Laporan Hasil Reviu Laporan Kinerja	129 Laporan			2 Laporan	9.420.000	Kota Pontianak, Semua Kecamatan, Semua Kel/Desa	PENDAPATAN ASLI DAERAH (PAD)				Perangkat Daerah	129 Laporan	14.700.000	INSPEKTORAT
	6	01	02	2.01	0004	Reviu Laporan Keuangan															
							Jumlah Laporan Hasil Reviu Laporan Keuangan	1 Laporan			1 Laporan	18.740.000	Kota Pontianak, Semua Kecamatan, Semua Kel/Desa	PENDAPATAN ASLI DAERAH (PAD)				Perangkat Daerah	1 Laporan	17.300.000	INSPEKTORAT
	6	01	02	2.01	0006	Kerja Sama Pengawasan Internal															
							Jumlah Kesepakatan Pengawasan Internal yang Terbentuk	2 Kesepakatan			1 Kesepakatan	5.730.500	Kota Pontianak, Semua Kecamatan, Semua Kel/Desa	PENDAPATAN ASLI DAERAH (PAD)				Perangkat Daerah	2 Kesepakatan	61.448.000	INSPEKTORAT
	6	01	02	2.01	0007	Monitoring dan Evaluasi Tindak Lanjut Hasil Pemeriksaan BPK RI dan Tindak Lanjut Hasil Pemeriksaan APIP															
							Jumlah Dokumen Hasil Monitoring dan Evaluasi Tindak Lanjut Hasil Pemeriksaan BPK RI dan Tindak Lanjut Hasil Pemeriksaan APIP	8 Dokumen			2 Dokumen	320.100.000	Kota Pontianak, Semua Kecamatan, Semua Kel/Desa	PENDAPATAN ASLI DAERAH (PAD)				Perangkat Daerah	8 Dokumen	79.150.000	INSPEKTORAT
	6	01	02	2.02		Penyelenggaraan Pengawasan dengan Tujuan Tertentu	Persentase Terselenggaranya Pengawasan Dengan Tujuan Tertentu	100Persen			100 Persen	420.950.000			PD-3	PD-5	PN-7	Perangkat Daerah	100Persen	181.000.000	
	6	01	02	2.02	0001	Penanganan Penyelesaian Kerugian															

No	Kode					Urusan / Bidang Urusan / Program / Kegiatan / Sub Kegiatan	Indikator Program / Kegiatan / Sub Kegiatan	Target Akhir Periode Renstra OPD	Realisasi Capaian RENJA OPD Tahun 2023	Prakiraan Capaian Target RENJA OPD Tahun 2024	Capaian Kinerja Dan Kerangka Pendanaan							Kelompok Sasaran	Prakiraan Maju Rencana Tahun 2024		Perangkat Daerah
											Target 2025	Pagu Indikatif (Rp)	Lokasi	Sumber Dana	Prioritas Daerah Kota	Prioritas Daerah Provinsi	Prioritas Nasional		Target	Pagu Indikatif (Rp)	
1	*2*					*3*	*4*	*5*	*6*	*7*	*8*	*9*	*10*	*11*	*13*	*14*	*15*	*16*	*17*	*18*	*19*
							Jumlah Laporan Penyelesaian Kerugian Negara/Daerah yang Ditangani	2 Laporan			2 Laporan	234.690.000	Kota Pontianak, Semua Kecamatan, Semua Kel/Desa	PENDAPATAN ASLI DAERAH (PAD)				Perangkat Daerah	2 Laporan	110.500.000	INSPEKTORAT
	6	01	02	2.02	0002	Pengawasan dengan Tujuan Tertentu															
							Jumlah Laporan Hasil Pengawasan Dengan Tujuan Tertentu	20 Laporan			15 Laporan	186.260.000	Kota Pontianak, Semua Kecamatan, Semua Kel/Desa	PENDAPATAN ASLI DAERAH (PAD)				Perangkat Daerah	20 Laporan	70.500.000	INSPEKTORAT
154	6	01	03			PROGRAM PERUMUSAN KEBIJAKAN, PENDAMPINGAN DAN ASISTENSI	1) Level Kapabilitas APIP ; 2) Persentase Perangkat Daerah yang menindaklanjuti Rekomendasi Hasil Asistensi Manajemen Risiko	3 ; 90 Level ; Persen			3 ; 90 Level ; Persen	1.803.340.000							3 ; 90 Level ; Persen	541.685.000	
	6	01	03	2.01		Perumusan Kebijakan Teknis di Bidang Pengawasan dan Fasilitasi Pengawasan	Persentase terlaksananya kegiatan perumusan kebijakan tehnis di bidang pengawasan dan fasilitasi pengawasan	100Persen			100 Persen	6.050.000			PD-3	PD-5	PN-7	Perangkat Daerah	100Persen	5.775.000	
	6	01	03	2.01	0001	Perumusan Kebijakan Teknis di Bidang Pengawasan															
							Jumlah Rekomendasi Kebijakan Teknis di Bidang Pengawasan yang Disusun	2 Rekomendasi			1 Rekomendasi	3.025.000	Kota Pontianak, Semua Kecamatan, Semua Kel/Desa	PENDAPATAN ASLI DAERAH (PAD)				Perangkat Daerah	2 Rekomendasi	3.025.000	INSPEKTORAT
	6	01	03	2.01	0002	Perumusan Kebijakan Teknis di Bidang Fasilitasi Pengawasan															
							Jumlah Rekomendasi Kebijakan Teknis di Bidang Fasilitasi Pengawasan yang Disusun	4 Rekomendasi			1 Rekomendasi	3.025.000	Kota Pontianak, Semua Kecamatan, Semua Kel/Desa	PENDAPATAN ASLI DAERAH (PAD)				Perangkat Daerah	4 Rekomendasi	2.750.000	INSPEKTORAT

No	Kode					Urusan / Bidang Urusan / Program / Kegiatan / Sub Kegiatan	Indikator Program / Kegiatan / Sub Kegiatan	Target Akhir Periode Renstra OPD	Realisasi Capaian RENJA OPD Tahun 2023	Prakiraan Capaian Target RENJA OPD Tahun 2024	Capaian Kinerja Dan Kerangka Pendanaan							Kelompok Sasaran	Prakiraan Maju Rencana Tahun 2024		Perangkat Daerah
											Target 2025	Pagu Indikatif (Rp)	Lokasi	Sumber Dana	Prioritas Daerah Kota	Prioritas Daerah Provinsi	Prioritas Nasional		Target	Pagu Indikatif (Rp)	
1	*2*					*3*	*4*	*5*	*6*	*7*	*8*	*9*	*10*	*11*	*13*	*14*	*15*	*16*	*17*	*18*	*19*
	6	01	03	2.02		Pendampingan dan Asistensi	Persentase terlaksananya kegiatan pendampingan dan asistensi	100Persen			100 Persen	1.797.290.000			PD-3	PD-5	PN-7	Perangkat Daerah	100Persen	535.910.000	
	6	01	03	2.02	0001	Pendampingan dan Asistensi Urusan Pemerintahan Daerah															
							Jumlah Perangkat Daerah yang Dilakukan Pendampingan dan Asistensi Urusan Pemerintahan Daerah	1 perangkat daerah			10 perangkat daerah	35.400.000	Kota Pontianak, Semua Kecamatan, Semua Kel/Desa	PENDAPATAN ASLI DAERAH (PAD)				Perangkat Daerah	1 perangkat daerah	10.190.000	INSPEKTORAT
	6	01	03	2.02	0002	Pendampingan, Asistensi, Verifikasi, dan Penilaian Reformasi Birokrasi															
							Jumlah Perangkat Daerah yang Dilakukan Pendampingan, Asistensi, Verifikasi, dan Penilaian Reformasi Birokrasi	32 perangkat daerah			32 perangkat daerah	304.430.000	Kota Pontianak, Semua Kecamatan, Semua Kel/Desa	PENDAPATAN ASLI DAERAH (PAD)				Perangkat Daerah	32 perangkat daerah	313.650.000	INSPEKTORAT
	6	01	03	2.02	0003	Koordinasi, Monitoring dan Evaluasi serta Verifikasi Pencegahan dan Pemberantasan Korupsi															
							Jumlah Kegiatan Koordinasi, Monitoring dan Evaluasi serta Verifikasi Pencegahan dan Pemberantasan Korupsi	8 Kegiatan			4 Kegiatan	1.034.910.000	Kota Pontianak, Semua Kecamatan, Semua Kel/Desa	PENDAPATAN ASLI DAERAH (PAD)				Perangkat Daerah	8 Kegiatan	206.700.000	INSPEKTORAT
	6	01	03	2.02	0004	Pendampingan, Asistensi dan Verifikasi Penegakan Integritas															
							Jumlah Perangkat Daerah yang Dilakukan Pendampingan, Asistensi dan Verifikasi Penegakan Integritas	2 perangkat daerah			32 perangkat daerah	422.550.000	Kota Pontianak, Semua Kecamatan, Semua Kel/Desa	PENDAPATAN ASLI DAERAH (PAD)				Perangkat Daerah	2 perangkat daerah	5.370.000	INSPEKTORAT
						KECAMATAN PONTIANAK BARAT						11.372.676.000								11.372.676.000	
	7					UNSUR KEWILAYAHAN						11.372.676.000								11.372.676.000	
	7	01				KECAMATAN						11.372.676.000								11.372.676.000	

No	Kode					Urusan / Bidang Urusan / Program / Kegiatan / Sub Kegiatan	Indikator Program / Kegiatan / Sub Kegiatan	Target Akhir Periode Renstra OPD	Realisasi Capaian RENJA OPD Tahun 2023	Prakiraan Capaian Target RENJA OPD Tahun 2024	Capaian Kinerja Dan Kerangka Pendanaan							Kelompok Sasaran	Prakiraan Maju Rencana Tahun 2024		Perangkat Daerah
											Target 2025	Pagu Indikatif (Rp)	Lokasi	Sumber Dana	Prioritas Daerah Kota	Prioritas Daerah Provinsi	Prioritas Nasional		Target	Pagu Indikatif (Rp)	
1	*2*					*3*	*4*	*5*	*6*	*7*	*8*	*9*	*10*	*11*	*13*	*14*	*15*	*16*	*17*	*18*	*19*
155	7	01	01			PROGRAM PENUNJANG URUSAN PEMERINTAHAN DAERAH KABUPATEN/KOTA	Tingkat Kepuasan Bidang Terhadap Pelayanan Kesekretariatan	95 Persen			95 Persen	10.394.676.000							95 Persen	10.394.676.000	
	7	01	01	2.01		Perencanaan, Penganggaran, dan Evaluasi Kinerja Perangkat Daerah	Persentase Pelaksanaan Perencanaan, Penganggaran dan Evaluasi Kinerja Perangkat Daerah	100Persen			95 persen	50.000.000			PD-3	PD-5	PN-7	Kota Pontianak	95Persen	50.000.000	
	7	01	01	2.01	0001	Penyusunan Dokumen Perencanaan Perangkat Daerah															
							Jumlah Dokumen Perencanaan Perangkat Daerah	39 Dokumen			13 Dokumen	24.538.260	Kota Pontianak, Pontianak Barat, Semua Kel/Desa	PENDAPATAN ASLI DAERAH (PAD)				Kota Pontianak	13 Dokumen	24.538.260	KECAMATAN PONTIANAK BARAT
	7	01	01	2.01	0002	Koordinasi dan Penyusunan Dokumen RKA-SKPD															
							Jumlah Dokumen RKA-SKPD dan Laporan Hasil Koordinasi Penyusunan Dokumen RKA-SKPD	6 Dokumen			2 Dokumen	8.755.000	Kota Pontianak, Pontianak Barat, Semua Kel/Desa	PENDAPATAN ASLI DAERAH (PAD)				Kota Pontianak	2 Dokumen	8.755.000	KECAMATAN PONTIANAK BARAT
	7	01	01	2.01	0003	Koordinasi dan Penyusunan Dokumen Perubahan RKA-SKPD															
							Jumlah Dokumen Perubahan RKA-SKPD dan Laporan Hasil Koordinasi Penyusunan Dokumen Perubahan RKA-SKPD	6 Dokumen			2 Dokumen	3.994.000	Kota Pontianak, Pontianak Barat, Semua Kel/Desa	PENDAPATAN ASLI DAERAH (PAD)				Kota Pontianak	2 Dokumen	3.994.000	KECAMATAN PONTIANAK BARAT
	7	01	01	2.01	0006	Koordinasi dan Penyusunan Laporan Capaian Kinerja dan Ikhtisar Realisasi Kinerja SKPD															

No	Kode					Urusan / Bidang Urusan / Program / Kegiatan / Sub Kegiatan	Indikator Program / Kegiatan / Sub Kegiatan	Target Akhir Periode Renstra OPD	Realisasi Capaian RENJA OPD Tahun 2023	Prakiraan Capaian Target RENJA OPD Tahun 2024	Capaian Kinerja Dan Kerangka Pendanaan							Kelompok Sasaran	Prakiraan Maju Rencana Tahun 2024		Perangkat Daerah
											Target 2025	Pagu Indikatif (Rp)	Lokasi	Sumber Dana	Prioritas Daerah Kota	Prioritas Daerah Provinsi	Prioritas Nasional		Target	Pagu Indikatif (Rp)	
1	*2*					*3*	*4*	*5*	*6*	*7*	*8*	*9*	*10*	*11*	*13*	*14*	*15*	*16*	*17*	*18*	*19*
							Jumlah Laporan Capaian Kinerja dan Ikhtisar Realisasi Kinerja SKPD dan Laporan Hasil Koordinasi Penyusunan Laporan Capaian Kinerja dan Ikhtisar Realisasi Kinerja SKPD	24 Laporan			8 Laporan	6.920.000	Kota Pontianak, Pontianak Barat, Semua Kel/Desa	PENDAPATAN ASLI DAERAH (PAD)				Kota Pontianak	8 Laporan	6.920.000	KECAMATAN PONTIANAK BARAT
	7	01	01	2.01	0007	Evaluasi Kinerja Perangkat Daerah															
							Jumlah Laporan Evaluasi Kinerja Perangkat Daerah	12 Laporan			4 Laporan	5.792.740	Kota Pontianak, Pontianak Barat, Semua Kel/Desa	PENDAPATAN ASLI DAERAH (PAD)				Kota Pontianak	4 Laporan	5.792.740	KECAMATAN PONTIANAK BARAT
	7	01	01	2.02		Administrasi Keuangan Perangkat Daerah	Persentase Pemenuhan Administrasi Keuangan Perangkat Daerah	95Persen			95 persen	7.698.263.000			PD-3	PD-5	PN-7	Kota Pontianak	95Persen	7.698.263.000	
	7	01	01	2.02	0001	Penyediaan Gaji dan Tunjangan ASN															
							Jumlah Orang yang Menerima Gaji dan Tunjangan ASN	150 Orang/bulan			50 Orang/bulan	6.934.608.000	Kota Pontianak, Pontianak Barat, Semua Kel/Desa	PENDAPATAN ASLI DAERAH (PAD), DANA TRANSFER UMUM-DANA ALOKASI UMUM				Kota Pontianak	50 Orang/bulan	6.934.608.000	KECAMATAN PONTIANAK BARAT
	7	01	01	2.02	0003	Pelaksanaan Penatausahaan dan															
							Jumlah Dokumen Penatausahaan dan Pengujian/Verifikasi Keuangan SKPD	36 Dokumen			12 Dokumen	742.920.000	Kota Pontianak, Pontianak Barat, Semua Kel/Desa	PENDAPATAN ASLI DAERAH (PAD)				Kota Pontianak	12 Dokumen	742.920.000	KECAMATAN PONTIANAK BARAT
	7	01	01	2.02	0005	Koordinasi dan Penyusunan Laporan Keuangan Akhir Tahun SKPD															

No	Kode					Urusan / Bidang Urusan / Program / Kegiatan / Sub Kegiatan	Indikator Program / Kegiatan / Sub Kegiatan	Target Akhir Periode Renstra OPD	Realisasi Capaian RENJA OPD Tahun 2023	Prakiraan Capaian Target RENJA OPD Tahun 2024	Capaian Kinerja Dan Kerangka Pendanaan							Kelompok Sasaran	Prakiraan Maju Rencana Tahun 2024		Perangkat Daerah
											Target 2025	Pagu Indikatif (Rp)	Lokasi	Sumber Dana	Prioritas Daerah Kota	Prioritas Daerah Provinsi	Prioritas Nasional		Target	Pagu Indikatif (Rp)	
1	*2*					*3*	*4*	*5*	*6*	*7*	*8*	*9*	*10*	*11*	*13*	*14*	*15*	*16*	*17*	*18*	*19*
							Jumlah Laporan Keuangan Akhir Tahun SKPD dan Laporan Hasil Koordinasi Penyusunan Laporan Keuangan Akhir Tahun SKPD	3 Laporan			1 Laporan	2.135.000	Kota Pontianak, Pontianak Barat, Semua Kel/Desa	PENDAPATAN ASLI DAERAH (PAD)				Kota Pontianak	1 Laporan	2.135.000	KECAMATAN PONTIANAK BARAT
	7	01	01	2.02	0007	Koordinasi dan Penyusunan Laporan Keuangan Bulanan/ Triwulanan/ Semesteran SKPD															
							Jumlah Laporan Keuangan Bulanan/ Triwulanan/ Semesteran SKPD dan Laporan Koordinasi Penyusunan Laporan Keuangan Bulanan/Triwulanan/Semesteran SKPD	54 Laporan			18 Laporan	18.600.000	Kota Pontianak, Pontianak Barat, Semua Kel/Desa	PENDAPATAN ASLI DAERAH (PAD)				Kota Pontianak	18 Laporan	18.600.000	KECAMATAN PONTIANAK BARAT
	7	01	01	2.03		Administrasi Barang Milik Daerah pada Perangkat Daerah	Persentase Pengelolaan Administrasi Barang Milik Daerah Pada Perangkat Daerah	95Persen			95 persen	1.980.000			PD-3	PD-5	PN-7	Kota Pontianak	95Persen	1.980.000	
	7	01	01	2.03	0001	Penyusunan Perencanaan Kebutuhan Barang Milik Daerah SKPD															
							Jumlah Rencana Kebutuhan Barang Milik Daerah SKPD	6 Dokumen			2 Dokumen	1.980.000	Kota Pontianak, Pontianak Barat, Semua Kel/Desa	PENDAPATAN ASLI DAERAH (PAD)				Kota Pontianak	2 Dokumen	1.980.000	KECAMATAN PONTIANAK BARAT
	7	01	01	2.05		Administrasi Kepegawaian Perangkat Daerah	Persentase Pemenuhan Administrasi Kepegawaian Perangkat Daerah	95Persen			95 persen	146.860.000			PD-3	PD-5	PN-7	Kota Pontianak	95Persen	146.860.000	
	7	01	01	2.05	0002	Pengadaan Pakaian Dinas beserta Atribut Kelengkapannya															
							Jumlah Paket Pakaian Dinas beserta Atribut Kelengkapan	6 Paket			2 Paket	96.860.000	Kota Pontianak, Pontianak Barat, Semua Kel/Desa	PENDAPATAN ASLI DAERAH (PAD)				Kota Pontianak	2 Paket	96.860.000	KECAMATAN PONTIANAK BARAT
	7	01	01	2.05	0011	Bimbingan Teknis Implementasi Peraturan Perundang-Undangan															

No	Kode					Urusan / Bidang Urusan / Program / Kegiatan / Sub Kegiatan	Indikator Program / Kegiatan / Sub Kegiatan	Target Akhir Periode Renstra OPD	Realisasi Capaian RENJA OPD Tahun 2023	Prakiraan Capaian Target RENJA OPD Tahun 2024	Capaian Kinerja Dan Kerangka Pendanaan							Kelompok Sasaran	Prakiraan Maju Rencana Tahun 2024		Perangkat Daerah
											Target 2025	Pagu Indikatif (Rp)	Lokasi	Sumber Dana	Prioritas Daerah Kota	Prioritas Daerah Provinsi	Prioritas Nasional		Target	Pagu Indikatif (Rp)	
1	*2*					*3*	*4*	*5*	*6*	*7*	*8*	*9*	*10*	*11*	*13*	*14*	*15*	*16*	*17*	*18*	*19*
							Jumlah Orang yang Mengikuti Bimbingan Teknis Implementasi Peraturan Perundang-Undangan	12 Orang			4 Orang	50.000.000	Kota Pontianak, Pontianak Barat, Semua Kel/Desa	PENDAPATAN ASLI DAERAH (PAD)				Kota Pontianak	4 Orang	50.000.000	KECAMATAN PONTIANAK BARAT
	7	01	01	2.06		Administrasi Umum Perangkat Daerah	Persentase Pemenuhan Administrasi Umum Perangkat Daerah	95Persen			95 persen	495.450.225			PD-3	PD-5	PN-7	Kota Pontianak	95Persen	495.450.225	
	7	01	01	2.06	0001	Penyediaan Komponen Instalasi															
							Jumlah Paket Komponen Instalasi Listrik/Penerangan Bangunan Kantor yang Disediakan	36 Paket			12 Paket	20.973.225	Kota Pontianak, Pontianak Barat, Semua Kel/Desa	PENDAPATAN ASLI DAERAH (PAD)				Kota Pontianak	12 Paket	20.973.225	KECAMATAN PONTIANAK BARAT
	7	01	01	2.06	0002	Penyediaan Peralatan dan Perlengkapan Kantor															
							Jumlah Paket Peralatan dan Perlengkapan Kantor yang Disediakan	36 Paket			12 Paket	150.000.000	Kota Pontianak, Pontianak Barat, Semua Kel/Desa	PENDAPATAN ASLI DAERAH (PAD)				Kota Pontianak	12 Paket	150.000.000	KECAMATAN PONTIANAK BARAT
	7	01	01	2.06	0003	Penyediaan Peralatan Rumah Tangga															
							Jumlah Paket Peralatan Rumah Tangga yang Disediakan	36 Paket			12 Paket	54.410.000	Kota Pontianak, Pontianak Barat, Semua Kel/Desa	PENDAPATAN ASLI DAERAH (PAD)				Kota Pontianak	12 Paket	54.410.000	KECAMATAN PONTIANAK BARAT
	7	01	01	2.06	0004	Penyediaan Bahan Logistik Kantor															

No	Kode					Urusan / Bidang Urusan / Program / Kegiatan / Sub Kegiatan	Indikator Program / Kegiatan / Sub Kegiatan	Target Akhir Periode Renstra OPD	Realisasi Capaian RENJA OPD Tahun 2023	Prakiraan Capaian Target RENJA OPD Tahun 2024	Capaian Kinerja Dan Kerangka Pendanaan							Kelompok Sasaran	Prakiraan Maju Rencana Tahun 2024		Perangkat Daerah
											Target 2025	Pagu Indikatif (Rp)	Lokasi	Sumber Dana	Prioritas Daerah Kota	Prioritas Daerah Provinsi	Prioritas Nasional		Target	Pagu Indikatif (Rp)	
1	*2*					*3*	*4*	*5*	*6*	*7*	*8*	*9*	*10*	*11*	*13*	*14*	*15*	*16*	*17*	*18*	*19*
							Jumlah Paket Bahan Logistik Kantor yang Disediakan	36 Paket			12 Paket	104.467.000	Kota Pontianak, Pontianak Barat, Semua Kel/Desa	PENDAPATAN ASLI DAERAH (PAD)				Kota Pontianak	12 Paket	104.467.000	KECAMATAN PONTIANAK BARAT
	7	01	01	2.06	0005	Penyediaan Barang Cetakan dan Penggandaan															
							Jumlah Paket Barang Cetakan dan Penggandaan yang Disediakan	36 Paket			12 Paket	96.000.000	Kota Pontianak, Semua Kecamatan, Semua Kel/Desa	PENDAPATAN ASLI DAERAH (PAD)				Kota Pontianak	12 Paket	96.000.000	KECAMATAN PONTIANAK BARAT
	7	01	01	2.06	0006	Penyediaan Bahan Bacaan dan Peraturan Perundang-undangan															
							Jumlah Dokumen Bahan Bacaan dan Peraturan Perundang-Undangan yang Disediakan	36 Dokumen			12 Dokumen	19.600.000	Kota Pontianak, Pontianak Barat, Semua Kel/Desa	PENDAPATAN ASLI DAERAH (PAD)				Kota Pontianak	12 Dokumen	19.600.000	KECAMATAN PONTIANAK BARAT
	7	01	01	2.06	0009	Penyelenggaraan Rapat Koordinasi dan Konsultasi SKPD															
							Jumlah Laporan Penyelenggaraan Rapat Koordinasi dan Konsultasi SKPD	12 Laporan			4 Laporan	50.000.000	Kota Pontianak, Pontianak Barat, Semua Kel/Desa	PENDAPATAN ASLI DAERAH (PAD)				Kota Pontianak	4 Laporan	50.000.000	KECAMATAN PONTIANAK BARAT
	7	01	01	2.07		Pengadaan Barang Milik Daerah Penunjang Urusan Pemerintah Daerah	Persentase Penyediaan Barang Milik Daerah Penunjang urusan Pemerintah Daerah	95Persen			95 persen	300.000.000			PD-3	PD-5	PN-7	Kota Pontianak	95Persen	300.000.000	
	7	01	01	2.07	0006	Pengadaan Peralatan dan Mesin Lainnya															

No	Kode					Urusan / Bidang Urusan / Program / Kegiatan / Sub Kegiatan	Indikator Program / Kegiatan / Sub Kegiatan	Target Akhir Periode Renstra OPD	Realisasi Capaian RENJA OPD Tahun 2023	Prakiraan Capaian Target RENJA OPD Tahun 2024	Capaian Kinerja Dan Kerangka Pendanaan							Kelompok Sasaran	Prakiraan Maju Rencana Tahun 2024		Perangkat Daerah
											Target 2025	Pagu Indikatif (Rp)	Lokasi	Sumber Dana	Prioritas Daerah Kota	Prioritas Daerah Provinsi	Prioritas Nasional		Target	Pagu Indikatif (Rp)	
1	2					3	4	5	6	7	8	9	10	11	13	14	15	16	17	18	19
							Jumlah Unit Peralatan dan Mesin Lainnya yang Disediakan	30 Unit			10 Unit	300.000.000	Kota Pontianak, Pontianak Barat, Semua Kel/Desa	PENDAPATAN ASLI DAERAH (PAD)				Kota Pontianak	10 Unit	300.000.000	KECAMATAN PONTIANAK BARAT
	7	01	01	2.08		Penyediaan Jasa Penunjang Urusan Pemerintahan Daerah	Persentase Penyediaan Jasa Penunjang Urusan Pemerintah Daerah	95Persen			95 persen	1.130.543.836			PD-3	PD-5	PN-7	Kota Pontianak	95Persen	1.130.543.836	
	7	01	01	2.08	0002	Penyediaan Jasa Komunikasi, Sumber Daya Air dan Listrik															
							Jumlah Laporan Penyediaan Jasa Komunikasi, Sumber Daya Air dan Listrik yang Disediakan	36 Laporan			12 Laporan	252.003.836	Kota Pontianak, Pontianak Barat, Semua Kel/Desa	PENDAPATAN ASLI DAERAH (PAD)				Kota Pontianak	12 Laporan	252.003.836	KECAMATAN PONTIANAK BARAT
	7	01	01	2.08	0004	Penyediaan Jasa Pelayanan Umum Kantor															
							Jumlah Laporan Penyediaan Jasa Pelayanan Umum Kantor yang Disediakan	36 Laporan			12 Laporan	878.540.000	Kota Pontianak, Pontianak Barat, Semua Kel/Desa	PENDAPATAN ASLI DAERAH (PAD)				Kota Pontianak	12 Laporan	878.540.000	KECAMATAN PONTIANAK BARAT
	7	01	01	2.09		Pemeliharaan Barang Milik Daerah Penunjang Urusan Pemerintahan Daerah	Persentase Pemeliharaan Barang Milik Daerah Penunjang Urusan Pemerintahan Daerah	95Persen			95 persen	571.578.939			PD-3	PD-5	PN-7	Kota Pontianak	95Persen	571.578.939	
	7	01	01	2.09	0001	Penyediaan Jasa Pemeliharaan, Biaya Pemeliharaan, dan Pajak Kendaraan Perorangan Dinas atau Kendaraan Dinas Jabatan															
							Jumlah Kendaraan Perorangan Dinas atau Kendaraan Dinas Jabatan yang Dipelihara dan dibayarkan Pajaknya	54 Unit			18 Unit	278.200.000	Kota Pontianak, Pontianak Barat, Semua Kel/Desa	PENDAPATAN ASLI DAERAH (PAD)				Kota Pontianak	18 Unit	278.200.000	KECAMATAN PONTIANAK BARAT
	7	01	01	2.09	0005	Pemeliharaan Mebel															

No	Kode					Urusan / Bidang Urusan / Program / Kegiatan / Sub Kegiatan	Indikator Program / Kegiatan / Sub Kegiatan	Target Akhir Periode Renstra OPD	Realisasi Capaian RENJA OPD Tahun 2023	Prakiraan Capaian Target RENJA OPD Tahun 2024	Capaian Kinerja Dan Kerangka Pendanaan							Kelompok Sasaran	Prakiraan Maju Rencana Tahun 2024		Perangkat Daerah
											Target 2025	Pagu Indikatif (Rp)	Lokasi	Sumber Dana	Prioritas Daerah Kota	Prioritas Daerah Provinsi	Prioritas Nasional		Target	Pagu Indikatif (Rp)	
1	*2*					*3*	*4*	*5*	*6*	*7*	*8*	*9*	*10*	*11*	*13*	*14*	*15*	*16*	*17*	*18*	*19*
							Jumlah Mebel yang Dipelihara	80 Unit			30 Unit	100.000.000	Kota Pontianak, Pontianak Barat, Semua Kel/Desa	PENDAPATAN ASLI DAERAH (PAD)				Kota Pontianak	10 Unit	100.000.000	KECAMATAN PONTIANAK BARAT
	7	01	01	2.09	0006	Pemeliharaan Peralatan dan Mesin Lainnya															
							Jumlah Peralatan dan Mesin Lainnya yang Dipelihara	125 Unit			30 Unit	72.478.700	Kota Pontianak, Pontianak Barat, Semua Kel/Desa	PENDAPATAN ASLI DAERAH (PAD)				Kota Pontianak	50 Unit	72.478.700	KECAMATAN PONTIANAK BARAT
	7	01	01	2.09	0009	Pemeliharaan/Rehabilitasi Gedung Kantor dan Bangunan Lainnya															
							Jumlah Gedung Kantor dan Bangunan Lainnya yang Dipelihara/Direhabilitasi	3 Unit			1 Unit	120.900.239	Kota Pontianak, Pontianak Barat, Semua Kel/Desa	PENDAPATAN ASLI DAERAH (PAD)				Kota Pontianak	1 Unit	120.900.239	KECAMATAN PONTIANAK BARAT
156	7	01	02			PROGRAM PENYELENGGARAAN PEMERINTAHAN DAN PELAYANAN PUBLIK	Persentase Penyelesaian Layanan Publik di Kecamatan dan Kelurahan	100 Persen			100 Persen	168.000.000							100 Persen	168.000.000	
	7	01	02	2.01		Koordinasi Penyelenggaraan Kegiatan Pemerintahan di Tingkat Kecamatan	Persentase Terlaksananya Koordinasi Penyelenggaraan Kegiatan Pemerintahan di Tingkat Kecamatan	100Persen			95 persen	70.000.000			PD-3	PD-5	PN-6	Kota Pontianak	95Persen	70.000.000	
	7	01	02	2.01	0001	Koordinasi/Sinergi Perencanaan dan Pelaksanaan Kegiatan Pemerintahan dengan Perangkat Daerah dan Instansi Vertikal Terkait															
							Jumlah Laporan Koordinasi/Sinergi Perencanaan dan Pelaksanaan Kegiatan Pemerintahan dengan Perangkat Daerah dan Instansi Vertikal Terkait	3 Laporan			1 Laporan	70.000.000	Kota Pontianak, Pontianak Barat, Semua Kel/Desa	PENDAPATAN ASLI DAERAH (PAD)				Kota Pontianak	1 Laporan	70.000.000	KECAMATAN PONTIANAK BARAT

No	Kode					Urusan / Bidang Urusan / Program / Kegiatan / Sub Kegiatan	Indikator Program / Kegiatan / Sub Kegiatan	Target Akhir Periode Renstra OPD	Realisasi Capaian RENJA OPD Tahun 2023	Prakiraan Capaian Target RENJA OPD Tahun 2024	Capaian Kinerja Dan Kerangka Pendanaan							Kelompok Sasaran	Prakiraan Maju Rencana Tahun 2024		Perangkat Daerah
											Target 2025	Pagu Indikatif (Rp)	Lokasi	Sumber Dana	Prioritas Daerah Kota	Prioritas Daerah Provinsi	Prioritas Nasional		Target	Pagu Indikatif (Rp)	
1	*2*					*3*	*4*	*5*	*6*	*7*	*8*	*9*	*10*	*11*	*13*	*14*	*15*	*16*	*17*	*18*	*19*
	7	01	02	2.02		Penyelenggaraan Urusan Pemerintahan yang Tidak Dilaksanakan oleh Unit Kerja Perangkat Daerah yang Ada di Kecamatan	Persentase Terlaksananya Kegiatan Pelayanan Publik yang dilimpahkan di Kecamatan	100Persen			95 persen	98.000.000			PD-3	PD-5	PN-6	Kota Pontianak	95Persen	98.000.000	
	7	01	02	2.02	0003	Peningkatan Efektifitas Pelaksanaan Pelayanan kepada Masyarakat di Wilayah Kecamatan															
							Jumlah Laporan Peningkatan Efektifitas Pelaksanaan Pelayanan kepada Masyarakat di Wilayah Kecamatan	216 Laporan			72 Laporan	98.000.000	Kota Pontianak, Pontianak Barat, Semua Kel/Desa	PENDAPATAN ASLI DAERAH (PAD)				Kota Pontianak	72 Laporan	98.000.000	KECAMATAN PONTIANAK BARAT
157	7	01	03			PROGRAM PEMBERDAYAAN MASYARAKAT DESA DAN KELURAHAN	Persentase Lembaga Masyarakat Yang Aktif	100 Persen			100 Persen	150.000.000							100 Persen	150.000.000	
	7	01	03	2.01		Koordinasi Kegiatan Pemberdayaan Desa	Terlaksananya Kegiatan Pemberdayaan di Kecamatan	95Persen			95 persen	70.000.000			PD-3	PD-5	PN-6	Kota Pontianak	95Persen	70.000.000	
	7	01	03	2.01	0003	Peningkatan Efektifitas Kegiatan Pemberdayaan Masyarakat di Wilayah Kecamatan															
							Jumlah Laporan Peningkatan Efektivitas Kegiatan Pemberdayaan Masyarakat di Wilayah Kecamatan	21 Laporan			7 Laporan	70.000.000	Kota Pontianak, Pontianak Barat, Semua Kel/Desa	PENDAPATAN ASLI DAERAH (PAD)				Kota Pontianak	7 Laporan	70.000.000	KECAMATAN PONTIANAK BARAT
	7	01	03	2.02		Kegiatan Pemberdayaan Kelurahan	Terlaksananya Kegiatan Pemberdayaan Kelurahan Yang Melibatkan LPM dan Masyarakat Aktif	95Persen			97 persen	80.000.000			PD-3	PD-5	PN-6	Kota Pontianak	95Persen	80.000.000	
	7	01	03	2.02	0004	Evaluasi Kelurahan															
							Jumlah Laporan Hasil Evaluasi Kelurahan	48 Laporan			16 Laporan	80.000.000	Kota Pontianak, Pontianak Barat, Semua Kel/Desa	PENDAPATAN ASLI DAERAH (PAD)				Kota Pontianak	16 Laporan	80.000.000	KECAMATAN PONTIANAK BARAT

No	Kode					Urusan / Bidang Urusan / Program / Kegiatan / Sub Kegiatan	Indikator Program / Kegiatan / Sub Kegiatan	Target Akhir Periode Renstra OPD	Realisasi Capaian RENJA OPD Tahun 2023	Prakiraan Capaian Target RENJA OPD Tahun 2024	Capaian Kinerja Dan Kerangka Pendanaan							Kelompok Sasaran	Prakiraan Maju Rencana Tahun 2024		Perangkat Daerah
											Target 2025	Pagu Indikatif (Rp)	Lokasi	Sumber Dana	Prioritas Daerah Kota	Prioritas Daerah Provinsi	Prioritas Nasional		Target	Pagu Indikatif (Rp)	
1	*2*					*3*	*4*	*5*	*6*	*7*	*8*	*9*	*10*	*11*	*13*	*14*	*15*	*16*	*17*	*18*	*19*
158	7	01	04			PROGRAM KOORDINASI KETENTRAMAN DAN KETERTIBAN UMUM	Persentase Koordinasi Penanganan Gangguan Trantibum	95 Persen			95 Persen	120.000.000							95 Persen	120.000.000	
	7	01	04	2.02		Koordinasi Penerapan dan Penegakan Peraturan Daerah dan Peraturan Kepala Daerah	Persentase Terlaksananya Koordinasi Gangguan Trantibum Yang Dapat di Selesaikan	95Persen			95 persen	120.000.000			PD-3	PD-5	PN-2	Kota Pontianak	95Persen	120.000.000	
	7	01	04	2.02	0001	Koordinasi/Sinergi dengan Perangkat Daerah yang Tugas dan Fungsinya di Bidang Penegakan Peraturan Perundang-Undangan dan/atau Kepolisian Negara Republik Indonesia															
							Jumlah Laporan Koordinasi/Sinergi dengan Perangkat Daerah yang Tugas dan Fungsinya di Bidang Penegakan Peraturan Perundang-Undangan dan/atau Kepolisian Negara Republik Indonesia	177 Laporan			60 Laporan	120.000.000	Kota Pontianak, Pontianak Barat, Semua Kel/Desa	PENDAPATAN ASLI DAERAH (PAD)				Kota Pontianak	60 Laporan	120.000.000	KECAMATAN PONTIANAK BARAT
159	7	01	05			PROGRAM PENYELENGGARAAN URUSAN PEMERINTAHAN UMUM	Persentase Koordinasi Penyelenggaraan Urusan Pemerintahan Umum	100 persen			100 persen	540.000.000							100 persen	540.000.000	
	7	01	05	2.01		Penyelenggaraan Urusan Pemerintahan Umum Sesuai Penugasan Kepala Daerah	Persentase Terlaksananya Koordinasi Penyelenggaraan Urusan Pemerintahan Umum	95Persen			95 Persen	540.000.000			PD-3	PD-5	PN-6	Kota Pontianak	95Persen	540.000.000	
	7	01	05	2.01	0003	Pembinaan Persatuan dan Kesatuan Bangsa															
							Jumlah Orang yang Mengikuti Pembinaan Persatuan dan Kesatuan Bangsa	2250 Orang			750 Orang	80.000.000	Kota Pontianak, Pontianak Barat, Semua Kel/Desa	PENDAPATAN ASLI DAERAH (PAD)				Kota Pontianak	750 Orang	80.000.000	KECAMATAN PONTIANAK BARAT
	7	01	05	2.01	0004	Pembinaan Kerukunan Antar Suku dan Intra Suku, Umat Beragama, Ras, dan Golongan Lainnya Guna Mewujudkan Stabilitas Keamanan Lokal, Regional, dan Nasional															

No	Kode					Urusan / Bidang Urusan / Program / Kegiatan / Sub Kegiatan	Indikator Program / Kegiatan / Sub Kegiatan	Target Akhir Periode Renstra OPD	Realisasi Capaian RENJA OPD Tahun 2023	Prakiraan Capaian Target RENJA OPD Tahun 2024	Capaian Kinerja Dan Kerangka Pendanaan							Kelompok Sasaran	Prakiraan Maju Rencana Tahun 2024		Perangkat Daerah
											Target 2025	Pagu Indikatif (Rp)	Lokasi	Sumber Dana	Prioritas Daerah Kota	Prioritas Daerah Provinsi	Prioritas Nasional		Target	Pagu Indikatif (Rp)	
1	2					3	4	5	6	7	8	9	10	11	13	14	15	16	17	18	19
							Jumlah Orang yang Mengikuti Pembinaan Kerukunan Antar Suku dan Intra Suku , Umat Beragama, Ras, dan Golongan Lainnya Guna Mewujudkan Stabilitas Keamanan Lokal, Regional, dan Nasional	2370 Orang			790 Orang	460.000.000	Kota Pontianak, Pontianak Barat, Semua Kel/Desa	PENDAPATAN ASLI DAERAH (PAD)				Kota Pontianak	790 Orang	460.000.000	KECAMATAN PONTIANAK BARAT
						KELURAHAN SUNGAIJAWI DALAM						613.250.000								613.250.000	
	7					UNSUR KEWILAYAHAN						613.250.000								613.250.000	
	7	01				KECAMATAN						613.250.000								613.250.000	
160	7	01	01			PROGRAM PENUNJANG URUSAN PEMERINTAHAN DAERAH KABUPATEN/KOTA	Tingkat Kepuasan Bidang Terhadap Pelayanan Kesekretariatan	95 Persen			95 Persen	32.500.000							95 Persen	32.500.000	
	7	01	01	2.06		Administrasi Umum Perangkat Daerah	Persentase Pemenuhan Administrasi Umum Perangkat Daerah	95Persen			95 Persen	22.500.000			PD-3	PD-5	PN-7	Kota Pontianak	95Persen	22.500.000	
	7	01	01	2.06	0001	Penyediaan Komponen Instalasi															
							Jumlah Paket Komponen Instalasi Listrik/Penerangan Bangunan Kantor yang Disediakan	36 Paket			12 Paket	12.500.000	Kota Pontianak, Pontianak Barat, Sungaijawi Dalam	PENDAPATAN ASLI DAERAH (PAD)				Kota Pontianak	12 Paket	12.500.000	KELURAHAN SUNGAIJAWI DALAM
	7	01	01	2.06	0005	Penyediaan Barang Cetakan dan Penggandaan															
							Jumlah Paket Barang Cetakan dan Penggandaan yang Disediakan	36 Paket			12 Paket	10.000.000	Kota Pontianak, Pontianak Barat, Sungaijawi Dalam	PENDAPATAN ASLI DAERAH (PAD)				Kota Pontianak	12 Paket	10.000.000	KELURAHAN SUNGAIJAWI DALAM
	7	01	01	2.09		Pemeliharaan Barang Milik Daerah Penunjang Urusan Pemerintahan Daerah	Persentase Pemeliharaan Barang Milik Daerah Penunjang Urusan Pemerintah Daerah	95Persen			95 Persen	10.000.000			PD-3	PD-5	PN-7	Kota Pontianak	95Persen	10.000.000	
	7	01	01	2.09	0006	Pemeliharaan Peralatan dan Mesin Lainnya															

No	Kode					Urusan / Bidang Urusan / Program / Kegiatan / Sub Kegiatan	Indikator Program / Kegiatan / Sub Kegiatan	Target Akhir Periode Renstra OPD	Realisasi Capaian RENJA OPD Tahun 2023	Prakiraan Capaian Target RENJA OPD Tahun 2024	Capaian Kinerja Dan Kerangka Pendanaan							Kelompok Sasaran	Prakiraan Maju Rencana Tahun 2024		Perangkat Daerah
											Target 2025	Pagu Indikatif (Rp)	Lokasi	Sumber Dana	Prioritas Daerah Kota	Prioritas Daerah Provinsi	Prioritas Nasional		Target	Pagu Indikatif (Rp)	
1	*2*					*3*	*4*	*5*	*6*	*7*	*8*	*9*	*10*	*11*	*13*	*14*	*15*	*16*	*17*	*18*	*19*
							Jumlah Peralatan dan Mesin Lainnya yang Dipelihara	125 Unit			10 Unit	10.000.000	Kota Pontianak, Pontianak Barat, Sungaijawi Dalam	PENDAPATAN ASLI DAERAH (PAD)				Kota Pontianak	50 Unit	10.000.000	KELURAHAN SUNGAIJAWI DALAM
161	7	01	03			PROGRAM PEMBERDAYAAN MASYARAKAT DESA DAN KELURAHAN	Persentase Lembaga Masyarakat Yang Aktif	95 Persen			95 Persen	580.750.000							95 Persen	580.750.000	
	7	01	03	2.02		Kegiatan Pemberdayaan Kelurahan	Persentase Terlaksananya Kegiatan Pemberdayaan Kelurahan Yang Melibatkan LPM dan Masyarakat Aktif	95Persen			95 Persen	580.750.000			PD-3	PD-5	PN-6	-	95Persen	580.750.000	
	7	01	03	2.02	0001	Peningkatan Partisipasi Masyarakat dalam Forum Musyawarah Perencanaan Pembangunan di Kelurahan															
							Jumlah Lembaga Kemasyarakatan yang Berpartisipasi dalam Forum Musyawarah Perencanaan Pembangunan di Kelurahan	3 Lembaga Kemasyarakatan			1 Lembaga Kemasyarakatan	40.000.000	Kota Pontianak, Pontianak Barat, Sungaijawi Dalam	PENDAPATAN ASLI DAERAH (PAD)				-	1 Lembaga Kemasyarakatan	40.000.000	KELURAHAN SUNGAIJAWI DALAM
	7	01	03	2.02	0002	Pembangunan Sarana dan Prasarana Kelurahan															
							Jumlah Sarana dan Prasarana Kelurahan yang Terbangun	12 Unit			4 Unit	30.000.000	Kota Pontianak, Pontianak Barat, Sungaijawi Dalam	DAU TAMBAHAN DUKUNGAN PENDANAAN BAGI KELURAHAN				-	4 Unit	30.000.000	KELURAHAN SUNGAIJAWI DALAM
	7	01	03	2.02	0003	Pemberdayaan Masyarakat di Kelurahan															
							Jumlah Pokmas dan Ormas yang Melaksanakan Pemberdayaan Masyarakat di Kelurahan	12 Pokmas / Ormas			4 Pokmas / Ormas	510.750.000	Kota Pontianak, Pontianak Barat, Sungaijawi Dalam	PENDAPATAN ASLI DAERAH (PAD), DAU TAMBAHAN DUKUNGAN PENDANAAN BAGI KELURAHAN				-	4 Pokmas / Ormas	510.750.000	KELURAHAN SUNGAIJAWI DALAM

No	Kode					Urusan / Bidang Urusan / Program / Kegiatan / Sub Kegiatan	Indikator Program / Kegiatan / Sub Kegiatan	Target Akhir Periode Renstra OPD	Realisasi Capaian RENJA OPD Tahun 2023	Prakiraan Capaian Target RENJA OPD Tahun 2024	Capaian Kinerja Dan Kerangka Pendanaan							Kelompok Sasaran	Prakiraan Maju Rencana Tahun 2024		Perangkat Daerah
											Target 2025	Pagu Indikatif (Rp)	Lokasi	Sumber Dana	Prioritas Daerah Kota	Prioritas Daerah Provinsi	Prioritas Nasional		Target	Pagu Indikatif (Rp)	
1	2					3	4	5	6	7	8	9	10	11	13	14	15	16	17	18	19
						KELURAHAN SUNGAIJAWI LUAR						754.250.000								754.250.000	
	7					UNSUR KEWILAYAHAN						754.250.000								754.250.000	
	7	01				KECAMATAN						754.250.000								754.250.000	
162	7	01	01			PROGRAM PENUNJANG URUSAN PEMERINTAHAN DAERAH KABUPATEN/KOTA	Tingkat Kepuasan Bidang Terhadap Pelayanan Kesekretariatan	95 Persen			95 Persen	32.500.000							95 Persen	32.500.000	
	7	01	01	2.06		Administrasi Umum Perangkat Daerah	Persentase Pemenuhan Administrasi Umum Perangkat Daerah	95Persen			95 Persen	22.500.000			PD-3	PD-5	PN-7	Kota Pontianak	95Persen	22.500.000	
	7	01	01	2.06	0001	Penyediaan Komponen Instalasi															
							Jumlah Paket Komponen Instalasi Listrik/Penerangan Bangunan Kantor yang Disediakan	36 Paket			12 Paket	12.500.000	Kota Pontianak, Pontianak Barat, Sungaijawi Luar	PENDAPATAN ASLI DAERAH (PAD)				Kota Pontianak	12 Paket	12.500.000	KELURAHAN SUNGAIJAWI LUAR
	7	01	01	2.06	0005	Penyediaan Barang Cetakan dan Penggandaan															
							Jumlah Paket Barang Cetakan dan Penggandaan yang Disediakan	36 Paket			12 Paket	10.000.000	Kota Pontianak, Pontianak Barat, Sungaijawi Luar	PENDAPATAN ASLI DAERAH (PAD)				Kota Pontianak	12 Paket	10.000.000	KELURAHAN SUNGAIJAWI LUAR
	7	01	01	2.09		Pemeliharaan Barang Milik Daerah Penunjang Urusan Pemerintahan Daerah	Persentase Pemeliharaan Barang Milik Daerah Penunjang Urusan Pemerintah Daerah	95Persen			95 Persen	10.000.000			PD-3	PD-5	PN-7	Kota Pontianak	95Persen	10.000.000	
	7	01	01	2.09	0006	Pemeliharaan Peralatan dan Mesin Lainnya															
							Jumlah Peralatan dan Mesin Lainnya yang Dipelihara	125 Unit			10 Unit	10.000.000	Kota Pontianak, Pontianak Barat, Sungaijawi Luar	PENDAPATAN ASLI DAERAH (PAD)				Kota Pontianak	50 Unit	10.000.000	KELURAHAN SUNGAIJAWI LUAR

No	Kode					Urusan / Bidang Urusan / Program / Kegiatan / Sub Kegiatan	Indikator Program / Kegiatan / Sub Kegiatan	Target Akhir Periode Renstra OPD	Realisasi Capaian RENJA OPD Tahun 2023	Prakiraan Capaian Target RENJA OPD Tahun 2024	Capaian Kinerja Dan Kerangka Pendanaan							Kelompok Sasaran	Prakiraan Maju Rencana Tahun 2024		Perangkat Daerah
											Target 2025	Pagu Indikatif (Rp)	Lokasi	Sumber Dana	Prioritas Daerah Kota	Prioritas Daerah Provinsi	Prioritas Nasional		Target	Pagu Indikatif (Rp)	
1	*2*					*3*	*4*	*5*	*6*	*7*	*8*	*9*	*10*	*11*	*13*	*14*	*15*	*16*	*17*	*18*	*19*
163	7	01	03			PROGRAM PEMBERDAYAAN MASYARAKAT DESA DAN KELURAHAN	Persentase Lembaga Masyarakat Yang Aktif	95 Persen			95 Persen	721.750.000							95 Persen	721.750.000	
	7	01	03	2.02		Kegiatan Pemberdayaan Kelurahan	Persentase Terlaksananya Kegiatan Pemberdayaan Kelurahan Yang Melibatkan LPM dan Masyarakat Aktif	95Persen			95 Persen	721.750.000			PD-3	PD-5	PN-6	Kota Pontianak	95Persen	721.750.000	
	7	01	03	2.02	0001	Peningkatan Partisipasi Masyarakat dalam Forum Musyawarah Perencanaan Pembangunan di Kelurahan															
							Jumlah Lembaga Kemasyarakatan yang Berpartisipasi dalam Forum Musyawarah Perencanaan Pembangunan di Kelurahan	3 Lembaga Kemasyarakatan			1 Lembaga Kemasyarakatan	40.000.000	Kota Pontianak, Pontianak Barat, Sungaijawi Luar	PENDAPATAN ASLI DAERAH (PAD)				Kota Pontianak	1 Lembaga Kemasyarakatan	40.000.000	KELURAHAN SUNGAIJAWI LUAR
	7	01	03	2.02	0002	Pembangunan Sarana dan Prasarana Kelurahan															
							Jumlah Sarana dan Prasarana Kelurahan yang Terbangun	12 Unit			4 Unit	30.000.000	Kota Pontianak, Pontianak Barat, Sungaijawi Luar	DAU TAMBAHAN DUKUNGAN PENDANAAN BAGI KELURAHAN				Kota Pontianak	4 Unit	30.000.000	KELURAHAN SUNGAIJAWI LUAR
	7	01	03	2.02	0003	Pemberdayaan Masyarakat di Kelurahan															
							Jumlah Pokmas dan Ormas yang Melaksanakan Pemberdayaan Masyarakat di Kelurahan	12 Pokmas / Ormas			4 Pokmas / Ormas	651.750.000	Kota Pontianak, Pontianak Barat, Sungaijawi Luar	PENDAPATAN ASLI DAERAH (PAD), DAU TAMBAHAN DUKUNGAN PENDANAAN BAGI KELURAHAN				Kota Pontianak	4 Pokmas / Ormas	651.750.000	KELURAHAN SUNGAIJAWI LUAR
						KELURAHAN SUNGAIBELIUNG						827.750.000								827.750.000	
	7					UNSUR KEWILAYAHAN						827.750.000								827.750.000	
	7	01				KECAMATAN						827.750.000								827.750.000	

No	Kode					Urusan / Bidang Urusan / Program / Kegiatan / Sub Kegiatan	Indikator Program / Kegiatan / Sub Kegiatan	Target Akhir Periode Renstra OPD	Realisasi Capaian RENJA OPD Tahun 2023	Prakiraan Capaian Target RENJA OPD Tahun 2024	Capaian Kinerja Dan Kerangka Pendanaan							Kelompok Sasaran	Prakiraan Maju Rencana Tahun 2024		Perangkat Daerah
											Target 2025	Pagu Indikatif (Rp)	Lokasi	Sumber Dana	Prioritas Daerah Kota	Prioritas Daerah Provinsi	Prioritas Nasional		Target	Pagu Indikatif (Rp)	
1	*2*					*3*	*4*	*5*	*6*	*7*	*8*	*9*	*10*	*11*	*13*	*14*	*15*	*16*	*17*	*18*	*19*
164	7	01	01			PROGRAM PENUNJANG URUSAN PEMERINTAHAN DAERAH KABUPATEN/KOTA	Tingkat Kepuasan Bidang Terhadap Pelayanan Kesekretariatan	95 Persen			95 Persen	32.500.000							95 Persen	32.500.000	
	7	01	01	2.06		Administrasi Umum Perangkat Daerah	Persentase Pemenuhan Administrasi Umum Perangkat Daerah	95Persen			95 Persen	22.500.000			PD-3	PD-5	PN-7	Kota Pontianak	95Persen	22.500.000	
	7	01	01	2.06	0001	Penyediaan Komponen Instalasi															
							Jumlah Paket Komponen Instalasi Listrik/Penerangan Bangunan Kantor yang Disediakan	36 Paket			12 Paket	12.500.000	Kota Pontianak, Pontianak Barat, Sungaibeliung	PENDAPATAN ASLI DAERAH (PAD)				Kota Pontianak	12 Paket	12.500.000	KELURAHAN SUNGAIBELIUNG
	7	01	01	2.06	0005	Penyediaan Barang Cetakan dan Penggandaan															
							Jumlah Paket Barang Cetakan dan Penggandaan yang Disediakan	36 Paket			12 Paket	10.000.000	Kota Pontianak, Pontianak Barat, Sungaibeliung	PENDAPATAN ASLI DAERAH (PAD)				Kota Pontianak	12 Paket	10.000.000	KELURAHAN SUNGAIBELIUNG
	7	01	01	2.09		Pemeliharaan Barang Milik Daerah Penunjang Urusan Pemerintahan Daerah	Persentase Pemeliharaan Barang Milik Daerah Penunjang Urusan Pemerintah Daerah	95Persen			95 Persen	10.000.000			PD-3	PD-5	PN-7	Kota Pontianak	95Persen	10.000.000	
	7	01	01	2.09	0006	Pemeliharaan Peralatan dan Mesin Lainnya															
							Jumlah Peralatan dan Mesin Lainnya yang Dipelihara	125 Unit			10 Unit	10.000.000	Kota Pontianak, Pontianak Barat, Sungaibeliung	PENDAPATAN ASLI DAERAH (PAD)				Kota Pontianak	50 Unit	10.000.000	KELURAHAN SUNGAIBELIUNG
165	7	01	03			PROGRAM PEMBERDAYAAN MASYARAKAT DESA DAN KELURAHAN	Persentase Lembaga Masyarakat Yang Aktif	95 Persen			95 Persen	795.250.000							95 Persen	795.250.000	

No	Kode					Urusan / Bidang Urusan / Program / Kegiatan / Sub Kegiatan	Indikator Program / Kegiatan / Sub Kegiatan	Target Akhir Periode Renstra OPD	Realisasi Capaian RENJA OPD Tahun 2023	Prakiraan Capaian Target RENJA OPD Tahun 2024	Capaian Kinerja Dan Kerangka Pendanaan							Kelompok Sasaran	Prakiraan Maju Rencana Tahun 2024		Perangkat Daerah
											Target 2025	Pagu Indikatif (Rp)	Lokasi	Sumber Dana	Prioritas Daerah Kota	Prioritas Daerah Provinsi	Prioritas Nasional		Target	Pagu Indikatif (Rp)	
1	*2*					*3*	*4*	*5*	*6*	*7*	*8*	*9*	*10*	*11*	*13*	*14*	*15*	*16*	*17*	*18*	*19*
	7	01	03	2.02		Kegiatan Pemberdayaan Kelurahan	Persentase Terlaksananya Kegiatan Pemberdayaan Kelurahan Yang Melibatkan LPM dan Masyarakat Aktif	95Persen			95 Persen	795.250.000			PD-3	PD-5	PN-6	Kota Pontianak	95Persen	795.250.000	
	7	01	03	2.02	0001	Peningkatan Partisipasi Masyarakat dalam Forum Musyawarah Perencanaan Pembangunan di Kelurahan															
							Jumlah Lembaga Kemasyarakatan yang Berpartisipasi dalam Forum Musyawarah Perencanaan Pembangunan di Kelurahan	3 Lembaga Kemasyarakatan			1 Lembaga Kemasyarakatan	40.000.000	Kota Pontianak, Pontianak Barat, Sungaibeliung	PENDAPATAN ASLI DAERAH (PAD)				Kota Pontianak	1 Lembaga Kemasyarakatan	40.000.000	KELURAHAN SUNGAIBELIUNG
	7	01	03	2.02	0002	Pembangunan Sarana dan Prasarana Kelurahan															
							Jumlah Sarana dan Prasarana Kelurahan yang Terbangun	12 Unit			4 Unit	30.000.000	Kota Pontianak, Pontianak Barat, Sungaibeliung	DAU TAMBAHAN DUKUNGAN PENDANAAN BAGI KELURAHAN				Kota Pontianak	4 Unit	30.000.000	KELURAHAN SUNGAIBELIUNG
	7	01	03	2.02	0003	Pemberdayaan Masyarakat di Kelurahan															
							Jumlah Pokmas dan Ormas yang Melaksanakan Pemberdayaan Masyarakat di Kelurahan	12 Pokmas / Ormas			4 Pokmas / Ormas	725.250.000	Kota Pontianak, Pontianak Barat, Sungaibeliung	PENDAPATAN ASLI DAERAH (PAD), DAU TAMBAHAN DUKUNGAN PENDANAAN BAGI KELURAHAN				Kota Pontianak	4 Pokmas / Ormas	725.250.000	KELURAHAN SUNGAIBELIUNG
						KELURAHAN PALLIMA						718.250.000								718.250.000	
	7					UNSUR KEWILAYAHAN						718.250.000								718.250.000	
	7	01				KECAMATAN						718.250.000								718.250.000	
166	7	01	01			PROGRAM PENUNJANG URUSAN PEMERINTAHAN DAERAH KABUPATEN/KOTA	Tingkat Kepuasan Bidang Terhadap Pelayanan Kesekretariatan	95 Persen			95 Persen	32.500.000							95 Persen	32.500.000	

No	Kode					Urusan / Bidang Urusan / Program / Kegiatan / Sub Kegiatan	Indikator Program / Kegiatan / Sub Kegiatan	Target Akhir Periode Renstra OPD	Realisasi Capaian RENJA OPD Tahun 2023	Prakiraan Capaian Target RENJA OPD Tahun 2024	Capaian Kinerja Dan Kerangka Pendanaan							Kelompok Sasaran	Prakiraan Maju Rencana Tahun 2024		Perangkat Daerah
											Target 2025	Pagu Indikatif (Rp)	Lokasi	Sumber Dana	Prioritas Daerah Kota	Prioritas Daerah Provinsi	Prioritas Nasional		Target	Pagu Indikatif (Rp)	
1	*2*					*3*	*4*	*5*	*6*	*7*	*8*	*9*	*10*	*11*	*13*	*14*	*15*	*16*	*17*	*18*	*19*
	7	01	01	2.06		Administrasi Umum Perangkat Daerah	Persentase Pemenuhan Administrasi Umum Perangkat Daerah	95Persen			95 Persen	22.500.000			PD-3	PD-5	PN-7	Kota Pontianak	95Persen	22.500.000	
	7	01	01	2.06	0001	Penyediaan Komponen Instalasi															
							Jumlah Paket Komponen Instalasi Listrik/Penerangan Bangunan Kantor yang Disediakan	36 Paket			12 Paket	12.500.000	Kota Pontianak, Pontianak Barat, Pallima	PENDAPATAN ASLI DAERAH (PAD)				Kota Pontianak	12 Paket	12.500.000	KELURAHAN PALLIMA
	7	01	01	2.06	0005	Penyediaan Barang Cetakan dan Penggandaan															
							Jumlah Paket Barang Cetakan dan Penggandaan yang Disediakan	36 Paket			12 Paket	10.000.000	Kota Pontianak, Pontianak Barat, Pallima	PENDAPATAN ASLI DAERAH (PAD)				Kota Pontianak	12 Paket	10.000.000	KELURAHAN PALLIMA
	7	01	01	2.09		Pemeliharaan Barang Milik Daerah Penunjang Urusan Pemerintahan Daerah	Persentase Pemeliharaan Barang Milik Daerah Penunjang Urusan Pemerintah Daerah	95Persen			95 Persen	10.000.000			PD-3	PD-5	PN-7	Kota Pontianak	95Persen	10.000.000	
	7	01	01	2.09	0006	Pemeliharaan Peralatan dan Mesin Lainnya															
							Jumlah Peralatan dan Mesin Lainnya yang Dipelihara	125 Unit			10 Unit	10.000.000	Kota Pontianak, Pontianak Barat, Pallima	PENDAPATAN ASLI DAERAH (PAD)				Kota Pontianak	50 Unit	10.000.000	KELURAHAN PALLIMA
167	7	01	03			PROGRAM PEMBERDAYAAN MASYARAKAT DESA DAN KELURAHAN	Persentase Lembaga Masyarakat Yang Aktif	95 Persen			95 Persen	685.750.000							95 Persen	685.750.000	
	7	01	03	2.02		Kegiatan Pemberdayaan Kelurahan	Persentase Terlaksananya Kegiatan Pemberdayaan Kelurahan Yang Melibatkan LPM dan Masyarakat Aktif	95Persen			95 Persen	685.750.000			PD-3	PD-5	PN-6	Kota Pontianak	95Persen	685.750.000	
	7	01	03	2.02	0001	Peningkatan Partisipasi Masyarakat dalam Forum Musyawarah Perencanaan Pembangunan di Kelurahan															

No	Kode					Urusan / Bidang Urusan / Program / Kegiatan / Sub Kegiatan	Indikator Program / Kegiatan / Sub Kegiatan	Target Akhir Periode Renstra OPD	Realisasi Capaian RENJA OPD Tahun 2023	Prakiraan Capaian Target RENJA OPD Tahun 2024	Capaian Kinerja Dan Kerangka Pendanaan							Kelompok Sasaran	Prakiraan Maju Rencana Tahun 2024		Perangkat Daerah
											Target 2025	Pagu Indikatif (Rp)	Lokasi	Sumber Dana	Prioritas Daerah Kota	Prioritas Daerah Provinsi	Prioritas Nasional		Target	Pagu Indikatif (Rp)	
1	*2*					*3*	*4*	*5*	*6*	*7*	*8*	*9*	*10*	*11*	*13*	*14*	*15*	*16*	*17*	*18*	*19*
							Jumlah Lembaga Kemasyarakatan yang Berpartisipasi dalam Forum Musyawarah Perencanaan Pembangunan di Kelurahan	3 Lembaga Kemasyarakatan			1 Lembaga Kemasyarakatan	40.000.000	Kota Pontianak, Pontianak Barat, Pallima	PENDAPATAN ASLI DAERAH (PAD)				Kota Pontianak	1 Lembaga Kemasyarakatan	40.000.000	KELURAHAN PALLIMA
	7	01	03	2.02	0002	Pembangunan Sarana dan Prasarana Kelurahan															
							Jumlah Sarana dan Prasarana Kelurahan yang Terbangun	12 Unit			4 Unit	30.000.000	Kota Pontianak, Pontianak Barat, Pallima	DAU TAMBAHAN DUKUNGAN PENDANAAN BAGI KELURAHAN				Kota Pontianak	4 Unit	30.000.000	KELURAHAN PALLIMA
	7	01	03	2.02	0003	Pemberdayaan Masyarakat di Kelurahan															
							Jumlah Pokmas dan Ormas yang Melaksanakan Pemberdayaan Masyarakat di Kelurahan	12 Pokmas / Ormas			4 Pokmas / Ormas	615.750.000	Kota Pontianak, Pontianak Barat, Pallima	PENDAPATAN ASLI DAERAH (PAD), DAU TAMBAHAN DUKUNGAN PENDANAAN BAGI KELURAHAN				Kota Pontianak	4 Pokmas / Ormas	615.750.000	KELURAHAN PALLIMA
						KECAMATAN PONTIANAK KOTA						13.455.587.000								14.038.188.950	
	7					UNSUR KEWILAYAHAN						13.455.587.000								14.038.188.950	
	7	01				KECAMATAN						13.455.587.000								14.038.188.950	
168	7	01	01			PROGRAM PENUNJANG URUSAN PEMERINTAHAN DAERAH KABUPATEN/KOTA	Tingkat Kepuasan Bidang Terhadap Pelayanan Kesekretariatan.	100 %			100 %	11.398.887.000							100 %	11.905.886.450	
	7	01	01	2.01		Perencanaan, Penganggaran, dan Evaluasi Kinerja Perangkat Daerah	Terlaksananya kegiatan pelayanan publil yang dilimpahkan dikecamatan	100%			100 %	114.000.000			PD-3	PD-5	PN-7	Masyarakat	100%	108.900.000	
	7	01	01	2.01	0001	Penyusunan Dokumen Perencanaan Perangkat Daerah															

No	Kode					Urusan / Bidang Urusan / Program / Kegiatan / Sub Kegiatan	Indikator Program / Kegiatan / Sub Kegiatan	Target Akhir Periode Renstra OPD	Realisasi Capaian RENJA OPD Tahun 2023	Prakiraan Capaian Target RENJA OPD Tahun 2024	Capaian Kinerja Dan Kerangka Pendanaan							Kelompok Sasaran	Prakiraan Maju Rencana Tahun 2024		Perangkat Daerah
											Target 2025	Pagu Indikatif (Rp)	Lokasi	Sumber Dana	Prioritas Daerah Kota	Prioritas Daerah Provinsi	Prioritas Nasional		Target	Pagu Indikatif (Rp)	
1	*2*					*3*	*4*	*5*	*6*	*7*	*8*	*9*	*10*	*11*	*13*	*14*	*15*	*16*	*17*	*18*	*19*
							Jumlah Dokumen Perencanaan Perangkat Daerah	1 Dokumen			18 Dokumen	37.000.000	Kota Pontianak, Pontianak Kota, Semua Kel/Desa	PENDAPATAN ASLI DAERAH (PAD)				Masyarakat	1 Dokumen	24.200.000	KECAMATAN PONTIANAK KOTA
	7	01	01	2.01	0002	Koordinasi dan Penyusunan Dokumen RKA-SKPD															
							Jumlah Dokumen RKA-SKPD dan Laporan Hasil Koordinasi Penyusunan Dokumen RKA-SKPD	1 Dokumen			1 Dokumen	22.000.000	Kota Pontianak, Pontianak Kota, Semua Kel/Desa	PENDAPATAN ASLI DAERAH (PAD)				Masyarakat	1 Dokumen	24.200.000	KECAMATAN PONTIANAK KOTA
	7	01	01	2.01	0003	Koordinasi dan Penyusunan Dokumen Perubahan RKA-SKPD															
							Jumlah Dokumen Perubahan RKA-SKPD dan Laporan Hasil Koordinasi Penyusunan Dokumen Perubahan RKA-SKPD	1 Dokumen			1 Dokumen	22.000.000	Kota Pontianak, Pontianak Kota, Semua Kel/Desa	PENDAPATAN ASLI DAERAH (PAD)				Masyarakat	1 Dokumen	24.200.000	KECAMATAN PONTIANAK KOTA
	7	01	01	2.01	0006	Koordinasi dan Penyusunan Laporan Capaian Kinerja dan Ikhtisar Realisasi Kinerja SKPD															
							Jumlah Laporan Capaian Kinerja dan Ikhtisar Realisasi Kinerja SKPD dan Laporan Hasil Koordinasi Penyusunan Laporan Capaian Kinerja dan Ikhtisar Realisasi Kinerja SKPD	1 Laporan			1 Laporan	22.000.000	Kota Pontianak, Pontianak Kota, Semua Kel/Desa	PENDAPATAN ASLI DAERAH (PAD)				Masyarakat	1 Laporan	24.200.000	KECAMATAN PONTIANAK KOTA
	7	01	01	2.01	0007	Evaluasi Kinerja Perangkat Daerah															
							Jumlah Laporan Evaluasi Kinerja Perangkat Daerah	12 Laporan			12 Laporan	11.000.000	Kota Pontianak, Pontianak Kota, Semua Kel/Desa	PENDAPATAN ASLI DAERAH (PAD)				Masyarakat	12 Laporan	12.100.000	KECAMATAN PONTIANAK KOTA

No	Kode					Urusan / Bidang Urusan / Program / Kegiatan / Sub Kegiatan	Indikator Program / Kegiatan / Sub Kegiatan	Target Akhir Periode Renstra OPD	Realisasi Capaian RENJA OPD Tahun 2023	Prakiraan Capaian Target RENJA OPD Tahun 2024	Capaian Kinerja Dan Kerangka Pendanaan							Kelompok Sasaran	Prakiraan Maju Rencana Tahun 2024		Perangkat Daerah
											Target 2025	Pagu Indikatif (Rp)	Lokasi	Sumber Dana	Prioritas Daerah Kota	Prioritas Daerah Provinsi	Prioritas Nasional		Target	Pagu Indikatif (Rp)	
1	*2*					*3*	*4*	*5*	*6*	*7*	*8*	*9*	*10*	*11*	*13*	*14*	*15*	*16*	*17*	*18*	*19*
	7	01	01	2.02		Administrasi Keuangan Perangkat Daerah	persentase pemenuhan Administrasi keuangan perangkat daerah	100%			100 %	8.856.269.000			PD-3	PD-5	PN-7	Masyarakat	100%	9.301.282.450	
	7	01	01	2.02	0001	Penyediaan Gaji dan Tunjangan ASN															
							Jumlah Orang yang Menerima Gaji dan Tunjangan ASN	55 Orang/bulan			55 Orang/bulan	8.132.269.000	Kota Pontianak, Pontianak Kota, Semua Kel/Desa	PENDAPATAN ASLI DAERAH (PAD), DANA TRANSFER UMUM-DANA ALOKASI UMUM				Masyarakat	55 Orang/bulan	8.538.882.450	KECAMATAN PONTIANAK KOTA
	7	01	01	2.02	0003	Pelaksanaan Penatausahaan dan															
							Jumlah Dokumen Penatausahaan dan Pengujian/Verifikasi Keuangan SKPD	12 Dokumen			12 Dokumen	680.000.000	Kota Pontianak, Pontianak Kota, Semua Kel/Desa	PENDAPATAN ASLI DAERAH (PAD)				Masyarakat	12 Dokumen	714.000.000	KECAMATAN PONTIANAK KOTA
	7	01	01	2.02	0005	Koordinasi dan Penyusunan Laporan Keuangan Akhir Tahun SKPD															
							Jumlah Laporan Keuangan Akhir Tahun SKPD dan Laporan Hasil Koordinasi Penyusunan Laporan Keuangan Akhir Tahun SKPD	1 Laporan			12 Laporan	22.000.000	Kota Pontianak, Pontianak Kota, Semua Kel/Desa	PENDAPATAN ASLI DAERAH (PAD)				Masyarakat	1 Laporan	24.200.000	KECAMATAN PONTIANAK KOTA
	7	01	01	2.02	0007	Koordinasi dan Penyusunan Laporan Keuangan Bulanan/ Triwulanan/ Semesteran SKPD															
							Jumlah Laporan Keuangan Bulanan/ Triwulanan/ Semesteran SKPD dan Laporan Koordinasi Penyusunan Laporan Keuangan Bulanan/Triwulanan/Semesteran SKPD	12 Laporan			12 Laporan	22.000.000	Kota Pontianak, Pontianak Kota, Semua Kel/Desa	PENDAPATAN ASLI DAERAH (PAD)				Masyarakat	12 Laporan	24.200.000	KECAMATAN PONTIANAK KOTA
	7	01	01	2.03		Administrasi Barang Milik Daerah pada Perangkat Daerah	Persentase pengelolaan administrasi barang milik daerah pada perangkat daerah	95%			95 %	11.000.000			PD-3	PD-5	PN-7	Masyarakat	95%	12.100.000	

No	Kode					Urusan / Bidang Urusan / Program / Kegiatan / Sub Kegiatan	Indikator Program / Kegiatan / Sub Kegiatan	Target Akhir Periode Renstra OPD	Realisasi Capaian RENJA OPD Tahun 2023	Prakiraan Capaian Target RENJA OPD Tahun 2024	Capaian Kinerja Dan Kerangka Pendanaan							Kelompok Sasaran	Prakiraan Maju Rencana Tahun 2024		Perangkat Daerah
											Target 2025	Pagu Indikatif (Rp)	Lokasi	Sumber Dana	Prioritas Daerah Kota	Prioritas Daerah Provinsi	Prioritas Nasional		Target	Pagu Indikatif (Rp)	
1	*2*					*3*	*4*	*5*	*6*	*7*	*8*	*9*	*10*	*11*	*13*	*14*	*15*	*16*	*17*	*18*	*19*
	7	01	01	2.03	0001	Penyusunan Perencanaan Kebutuhan Barang Milik Daerah SKPD															
							Jumlah Rencana Kebutuhan Barang Milik Daerah SKPD	2 Dokumen			2 Dokumen	11.000.000	Kota Pontianak, Pontianak Kota, Semua Kel/Desa	PENDAPATAN ASLI DAERAH (PAD)				Masyarakat	2 Dokumen	12.100.000	KECAMATAN PONTIANAK KOTA
	7	01	01	2.05		Administrasi Kepegawaian Perangkat Daerah	Persentase pemenuhan administrasi kepegawaian perangkat daerah	95%			95 %	315.668.000			PD-3	PD-5	PN-7	Masyarakat	95%	324.468.000	
	7	01	01	2.05	0002	Pengadaan Pakaian Dinas beserta Atribut Kelengkapannya															
							Jumlah Paket Pakaian Dinas beserta Atribut Kelengkapan	2 Paket			162 Paket	227.668.000	Kota Pontianak, Pontianak Kota, Semua Kel/Desa	PENDAPATAN ASLI DAERAH (PAD)				Masyarakat	2 Paket	227.668.000	KECAMATAN PONTIANAK KOTA
	7	01	01	2.05	0011	Bimbingan Teknis Implementasi Peraturan Perundang-Undangan															
							Jumlah Orang yang Mengikuti Bimbingan Teknis Implementasi Peraturan Perundang-Undangan	10 Orang			5 Orang	88.000.000	Kota Pontianak, Pontianak Kota, Semua Kel/Desa	PENDAPATAN ASLI DAERAH (PAD)				Masyarakat	10 Orang	96.800.000	KECAMATAN PONTIANAK KOTA
	7	01	01	2.06		Administrasi Umum Perangkat Daerah	Persentase pemenuhan administrasi umum perangkat daerah	95%			95 %	464.300.000			PD-3	PD-5	PN-7	Masyarakat	95%	536.400.000	
	7	01	01	2.06	0001	Penyediaan Komponen Instalasi															
							Jumlah Paket Komponen Instalasi Listrik/Penerangan Bangunan Kantor yang Disediakan	72 Paket			12 Paket	38.500.000	Kota Pontianak, Pontianak Kota, Semua Kel/Desa	PENDAPATAN ASLI DAERAH (PAD)				Masyarakat	72 Paket	97.370.000	KECAMATAN PONTIANAK KOTA
	7	01	01	2.06	0002	Penyediaan Peralatan dan Perlengkapan Kantor															

No	Kode					Urusan / Bidang Urusan / Program / Kegiatan / Sub Kegiatan	Indikator Program / Kegiatan / Sub Kegiatan	Target Akhir Periode Renstra OPD	Realisasi Capaian RENJA OPD Tahun 2023	Prakiraan Capaian Target RENJA OPD Tahun 2024	Capaian Kinerja Dan Kerangka Pendanaan							Kelompok Sasaran	Prakiraan Maju Rencana Tahun 2024		Perangkat Daerah
											Target 2025	Pagu Indikatif (Rp)	Lokasi	Sumber Dana	Prioritas Daerah Kota	Prioritas Daerah Provinsi	Prioritas Nasional		Target	Pagu Indikatif (Rp)	
1	*2*					*3*	*4*	*5*	*6*	*7*	*8*	*9*	*10*	*11*	*13*	*14*	*15*	*16*	*17*	*18*	*19*
							Jumlah Paket Peralatan dan Perlengkapan Kantor yang Disediakan	12 Paket			12 Paket	203.500.000	Kota Pontianak, Pontianak Kota, Semua Kel/Desa	PENDAPATAN ASLI DAERAH (PAD)				Masyarakat	12 Paket	200.000.000	KECAMATAN PONTIANAK KOTA
	7	01	01	2.06	0003	Penyediaan Peralatan Rumah Tangga															
							Jumlah Paket Peralatan Rumah Tangga yang Disediakan	12 Paket			12 Paket	55.000.000	Kota Pontianak, Pontianak Kota, Semua Kel/Desa	PENDAPATAN ASLI DAERAH (PAD)				Masyarakat	12 Paket	55.000.000	KECAMATAN PONTIANAK KOTA
	7	01	01	2.06	0004	Penyediaan Bahan Logistik Kantor															
							Jumlah Paket Bahan Logistik Kantor yang Disediakan	12 Paket			12 Paket	66.000.000	Kota Pontianak, Pontianak Kota, Semua Kel/Desa	PENDAPATAN ASLI DAERAH (PAD)				Masyarakat	12 Paket	72.600.000	KECAMATAN PONTIANAK KOTA
	7	01	01	2.06	0005	Penyediaan Barang Cetakan dan Penggandaan															
							Jumlah Paket Barang Cetakan dan Penggandaan yang Disediakan	12 Paket			12 Paket	35.300.000	Kota Pontianak, Pontianak Kota, Semua Kel/Desa	PENDAPATAN ASLI DAERAH (PAD)				Masyarakat	12 Paket	38.830.000	KECAMATAN PONTIANAK KOTA
	7	01	01	2.06	0006	Penyediaan Bahan Bacaan dan Peraturan Perundang-undangan															
							Jumlah Dokumen Bahan Bacaan dan Peraturan Perundang-Undangan yang Disediakan	12 Dokumen			12 Dokumen	11.000.000	Kota Pontianak, Pontianak Kota, Semua Kel/Desa	PENDAPATAN ASLI DAERAH (PAD)				Masyarakat	12 Dokumen	12.100.000	KECAMATAN PONTIANAK KOTA
	7	01	01	2.06	0009	Penyelenggaraan Rapat Koordinasi dan Konsultasi SKPD															

No	Kode					Urusan / Bidang Urusan / Program / Kegiatan / Sub Kegiatan	Indikator Program / Kegiatan / Sub Kegiatan	Target Akhir Periode Renstra OPD	Realisasi Capaian RENJA OPD Tahun 2023	Prakiraan Capaian Target RENJA OPD Tahun 2024	Capaian Kinerja Dan Kerangka Pendanaan							Kelompok Sasaran	Prakiraan Maju Rencana Tahun 2024		Perangkat Daerah
											Target 2025	Pagu Indikatif (Rp)	Lokasi	Sumber Dana	Prioritas Daerah Kota	Prioritas Daerah Provinsi	Prioritas Nasional		Target	Pagu Indikatif (Rp)	
1	*2*					*3*	*4*	*5*	*6*	*7*	*8*	*9*	*10*	*11*	*13*	*14*	*15*	*16*	*17*	*18*	*19*
							Jumlah Laporan Penyelenggaraan Rapat Koordinasi dan Konsultasi SKPD	12 Laporan			5 Laporan	55.000.000	Kota Pontianak, Pontianak Kota, Semua Kel/Desa	PENDAPATAN ASLI DAERAH (PAD)				Masyarakat	12 Laporan	60.500.000	KECAMATAN PONTIANAK KOTA
	7	01	01	2.07		Pengadaan Barang Milik Daerah Penunjang Urusan Pemerintah Daerah	Persentase pemenuhan administrasi umum perangkat daerah	95%			95 %	300.000.000			PD-3	PD-5	PN-7	Masyarakat	95%	252.581.000	
	7	01	01	2.07	0001	Pengadaan Kendaraan Perorangan Dinas atau Kendaraan Dinas Jabatan															
							Jumlah Unit Kendaraan Perorangan Dinas atau Kendaraan Dinas Jabatan yang Disediakan				0 Unit	0	Kota Pontianak, Pontianak Kota, Semua Kel/Desa	PENDAPATAN ASLI DAERAH (PAD)				Masyarakat		0	KECAMATAN PONTIANAK KOTA
	7	01	01	2.07	0006	Pengadaan Peralatan dan Mesin Lainnya															
							Jumlah Unit Peralatan dan Mesin Lainnya yang Disediakan	60 Unit			60 Unit	300.000.000	Kota Pontianak, Pontianak Kota, Semua Kel/Desa	PENDAPATAN ASLI DAERAH (PAD)				Masyarakat	60 Unit	252.581.000	KECAMATAN PONTIANAK KOTA
	7	01	01	2.08		Penyediaan Jasa Penunjang Urusan Pemerintahan Daerah	Persentase penyediaan jasa penunjang urusan pemerintah daerah	95%			95 %	1.282.650.000			PD-3	PD-5	PN-7	Masyarakat	95%	1.309.655.000	
	7	01	01	2.08	0002	Penyediaan Jasa Komunikasi, Sumber Daya Air dan Listrik															
							Jumlah Laporan Penyediaan Jasa Komunikasi, Sumber Daya Air dan Listrik yang Disediakan	12 Laporan			12 Laporan	395.000.000	Kota Pontianak, Pontianak Kota, Semua Kel/Desa	PENDAPATAN ASLI DAERAH (PAD)				Masyarakat	12 Laporan	414.750.000	KECAMATAN PONTIANAK KOTA
	7	01	01	2.08	0004	Penyediaan Jasa Pelayanan Umum Kantor															

No	Kode					Urusan / Bidang Urusan / Program / Kegiatan / Sub Kegiatan	Indikator Program / Kegiatan / Sub Kegiatan	Target Akhir Periode Renstra OPD	Realisasi Capaian RENJA OPD Tahun 2023	Prakiraan Capaian Target RENJA OPD Tahun 2024	Capaian Kinerja Dan Kerangka Pendanaan							Kelompok Sasaran	Prakiraan Maju Rencana Tahun 2024		Perangkat Daerah
											Target 2025	Pagu Indikatif (Rp)	Lokasi	Sumber Dana	Prioritas Daerah Kota	Prioritas Daerah Provinsi	Prioritas Nasional		Target	Pagu Indikatif (Rp)	
1	*2*					*3*	*4*	*5*	*6*	*7*	*8*	*9*	*10*	*11*	*13*	*14*	*15*	*16*	*17*	*18*	*19*
							Jumlah Laporan Penyediaan Jasa Pelayanan Umum Kantor yang Disediakan	12 Laporan			12 Laporan	887.650.000	Kota Pontianak, Pontianak Kota, Semua Kel/Desa	PENDAPATAN ASLI DAERAH (PAD)				Masyarakat	12 Laporan	894.905.000	KECAMATAN PONTIANAK KOTA
	7	01	01	2.09		Pemeliharaan Barang Milik Daerah Penunjang Urusan Pemerintahan Daerah	Persentase pemeliharaan Barang Milik Daerah Penunjang urusan pemerintah daerah	95%			95 %	55.000.000			PD-3	PD-5	PN-7	Masyarakat	95%	60.500.000	
	7	01	01	2.09	0006	Pemeliharaan Peralatan dan Mesin Lainnya															
							Jumlah Peralatan dan Mesin Lainnya yang Dipelihara	50 Unit			50 Unit	55.000.000	Kota Pontianak, Pontianak Kota, Semua Kel/Desa	PENDAPATAN ASLI DAERAH (PAD)				Masyarakat	50 Unit	60.500.000	KECAMATAN PONTIANAK KOTA
169	7	01	02			PROGRAM PENYELENGGARAAN PEMERINTAHAN DAN PELAYANAN PUBLIK	Persetase penyelesaian Layanan publik di Kecamatan dan Kelurahan	100 %			100 %	178.050.000							100 %	186.952.500	
	7	01	02	2.01		Koordinasi Penyelenggaraan Kegiatan Pemerintahan di Tingkat Kecamatan	Persentase Terlaksananya Koordinasi Penyelenggaraan Kegiatan Pemerintahan di Tingkat Kecamatan Persentase Terlaksananya Koordinasi Penyelenggaraan Kegiatan Pemerintahan di Tingkat Kecamatan	100%			100 % 100 %	87.000.000			PD-3	PD-5	PN-6	Masyarakat	100%	91.350.000	
	7	01	02	2.01	0001	Koordinasi/Sinergi Perencanaan dan Pelaksanaan Kegiatan Pemerintahan dengan Perangkat Daerah dan Instansi Vertikal Terkait															
							Jumlah Laporan Koordinasi/Sinergi Perencanaan dan Pelaksanaan Kegiatan Pemerintahan dengan Perangkat Daerah dan Instansi Vertikal Terkait	3 Laporan			1 Laporan	87.000.000	Kota Pontianak, Pontianak Kota, Semua Kel/Desa	PENDAPATAN ASLI DAERAH (PAD)				Masyarakat	3 Laporan	91.350.000	KECAMATAN PONTIANAK KOTA

No	Kode					Urusan / Bidang Urusan / Program / Kegiatan / Sub Kegiatan	Indikator Program / Kegiatan / Sub Kegiatan	Target Akhir Periode Renstra OPD	Realisasi Capaian RENJA OPD Tahun 2023	Prakiraan Capaian Target RENJA OPD Tahun 2024	Capaian Kinerja Dan Kerangka Pendanaan							Kelompok Sasaran	Prakiraan Maju Rencana Tahun 2024		Perangkat Daerah
											Target 2025	Pagu Indikatif (Rp)	Lokasi	Sumber Dana	Prioritas Daerah Kota	Prioritas Daerah Provinsi	Prioritas Nasional		Target	Pagu Indikatif (Rp)	
1	*2*					*3*	*4*	*5*	*6*	*7*	*8*	*9*	*10*	*11*	*13*	*14*	*15*	*16*	*17*	*18*	*19*
	7	01	02	2.02		Penyelenggaraan Urusan Pemerintahan yang Tidak Dilaksanakan oleh Unit Kerja Perangkat Daerah yang Ada di Kecamatan	Persentase Terlaksananya Kegiatan Pelayanan Publik Yang Dilimpahkan di Kecamatan	100%			100 %	91.050.000			PD-3	PD-5	PN-6	Masyarakat	100%	95.602.500	
	7	01	02	2.02	0003	Peningkatan Efektifitas Pelaksanaan Pelayanan kepada Masyarakat di Wilayah Kecamatan															
							Jumlah Laporan Peningkatan Efektifitas Pelaksanaan Pelayanan kepada Masyarakat di Wilayah Kecamatan	15 Laporan			4 Laporan	91.050.000	Kota Pontianak, Pontianak Kota, Semua Kel/Desa	PENDAPATAN ASLI DAERAH (PAD)				Masyarakat	15 Laporan	95.602.500	KECAMATAN PONTIANAK KOTA
170	7	01	03			PROGRAM PEMBERDAYAAN MASYARAKAT DESA DAN KELURAHAN	Persentase Terlaksananya Kegiatan Pemberdayaan di Kecamatan	100 %			100 %	1.198.000.000							100 %	1.253.700.000	
	7	01	03	2.01		Koordinasi Kegiatan Pemberdayaan Desa	Persentase Terlaksananya Koordinasi Penyelenggaraan Urusan Pemerintahan Umum	95%			90 %	1.114.000.000			PD-3	PD-5	PN-6	Masyarakat	95%	1.169.700.000	
	7	01	03	2.01	0003	Peningkatan Efektifitas Kegiatan Pemberdayaan Masyarakat di Wilayah Kecamatan															
							Jumlah Laporan Peningkatan Efektivitas Kegiatan Pemberdayaan Masyarakat di Wilayah Kecamatan	7 Laporan			26 Laporan	1.114.000.000	Kota Pontianak, Pontianak Kota, Semua Kel/Desa	PENDAPATAN ASLI DAERAH (PAD)				Masyarakat	7 Laporan	1.169.700.000	KECAMATAN PONTIANAK KOTA
	7	01	03	2.02		Kegiatan Pemberdayaan Kelurahan	Persentase Terlaksananya kegiatan pemberdayaan kelurahan yang melibatkan lpm	90%			95 %	84.000.000			PD-3	PD-5	PN-6	Masyarakat	90%	84.000.000	
	7	01	03	2.02	0004	Evaluasi Kelurahan															
							Jumlah Laporan Hasil Evaluasi Kelurahan	7 Laporan			10 Laporan	84.000.000	Kota Pontianak, Pontianak Kota, Semua Kel/Desa	PENDAPATAN ASLI DAERAH (PAD)				Masyarakat	7 Laporan	84.000.000	KECAMATAN PONTIANAK KOTA

No	Kode					Urusan / Bidang Urusan / Program / Kegiatan / Sub Kegiatan	Indikator Program / Kegiatan / Sub Kegiatan	Target Akhir Periode Renstra OPD	Realisasi Capaian RENJA OPD Tahun 2023	Prakiraan Capaian Target RENJA OPD Tahun 2024	Capaian Kinerja Dan Kerangka Pendanaan							Kelompok Sasaran	Prakiraan Maju Rencana Tahun 2024		Perangkat Daerah
											Target 2025	Pagu Indikatif (Rp)	Lokasi	Sumber Dana	Prioritas Daerah Kota	Prioritas Daerah Provinsi	Prioritas Nasional		Target	Pagu Indikatif (Rp)	
1	*2*					*3*	*4*	*5*	*6*	*7*	*8*	*9*	*10*	*11*	*13*	*14*	*15*	*16*	*17*	*18*	*19*
171	7	01	04			PROGRAM KOORDINASI KETENTRAMAN DAN KETERTIBAN UMUM	Persentase koordinasi penanganan Gangguan Trantibum	100 %			100 %	110.000.000							100 %	121.000.000	
	7	01	04	2.02		Koordinasi Penerapan dan Penegakan Peraturan Daerah dan Peraturan Kepala Daerah	Persentase Terlaksananya Koordinasi Gangguan Trantibum Yang Dapat Diselesaikan	95%			90 %	110.000.000			PD-3	PD-5	PN-2	Masyarakat	95%	121.000.000	
	7	01	04	2.02	0001	Koordinasi/Sinergi dengan Perangkat Daerah yang Tugas dan Fungsinya di Bidang Penegakan Peraturan Perundang-Undangan dan/atau Kepolisian Negara Republik Indonesia															
							Jumlah Laporan Koordinasi/Sinergi dengan Perangkat Daerah yang Tugas dan Fungsinya di Bidang Penegakan Peraturan Perundang-Undangan dan/atau Kepolisian Negara Republik Indonesia	20 Laporan			1 Laporan	110.000.000	Kota Pontianak, Pontianak Kota, Semua Kel/Desa	PENDAPATAN ASLI DAERAH (PAD)				Masyarakat	20 Laporan	121.000.000	KECAMATAN PONTIANAK KOTA
172	7	01	05			PROGRAM PENYELENGGARAAN URUSAN PEMERINTAHAN UMUM	Persentase Koordinasi Penyelenggaraan Urusan Pemerintahan Umum	100 %			100 %	570.650.000							100 %	570.650.000	
	7	01	05	2.01		Penyelenggaraan Urusan Pemerintahan Umum Sesuai Penugasan Kepala Daerah	Persentase Terlaksananya Koordinasi Penyelenggaraan Urusan Pemerintahan Umum	100%			100 %	570.650.000			PD-3	PD-5	PN-6	Masyarakat	100%	570.650.000	
	7	01	05	2.01	0003	Pembinaan Persatuan dan Kesatuan Bangsa															
							Jumlah Orang yang Mengikuti Pembinaan Persatuan dan Kesatuan Bangsa	250 Orang			300 Orang	55.000.000	Kota Pontianak, Pontianak Kota, Semua Kel/Desa	PENDAPATAN ASLI DAERAH (PAD)				Masyarakat	250 Orang	55.000.000	KECAMATAN PONTIANAK KOTA
	7	01	05	2.01	0004	Pembinaan Kerukunan Antar Suku dan Intra Suku, Umat Beragama, Ras, dan Golongan Lainnya Guna Mewujudkan Stabilitas Keamanan Lokal, Regional, dan Nasional															

No	Kode					Urusan / Bidang Urusan / Program / Kegiatan / Sub Kegiatan	Indikator Program / Kegiatan / Sub Kegiatan	Target Akhir Periode Renstra OPD	Realisasi Capaian RENJA OPD Tahun 2023	Prakiraan Capaian Target RENJA OPD Tahun 2024	Capaian Kinerja Dan Kerangka Pendanaan							Kelompok Sasaran	Prakiraan Maju Rencana Tahun 2024		Perangkat Daerah
											Target 2025	Pagu Indikatif (Rp)	Lokasi	Sumber Dana	Prioritas Daerah Kota	Prioritas Daerah Provinsi	Prioritas Nasional		Target	Pagu Indikatif (Rp)	
1	*2*					*3*	*4*	*5*	*6*	*7*	*8*	*9*	*10*	*11*	*13*	*14*	*15*	*16*	*17*	*18*	*19*
							Jumlah Orang yang Mengikuti Pembinaan Kerukunan Antar Suku dan Intra Suku , Umat Beragama, Ras, dan Golongan Lainnya Guna Mewujudkan Stabilitas Keamanan Lokal, Regional, dan Nasional	60 Orang			200 Orang	515.650.000	Kota Pontianak, Pontianak Kota, Semua Kel/Desa	PENDAPATAN ASLI DAERAH (PAD)				Masyarakat	60 Orang	515.650.000	KECAMATAN PONTIANAK KOTA
						KELURAHAN SUNGAIBANGKONG						576.200.000								644.770.000	
	7					UNSUR KEWILAYAHAN						576.200.000								644.770.000	
	7	01				KECAMATAN						576.200.000								644.770.000	
173	7	01	03			PROGRAM PEMBERDAYAAN MASYARAKAT DESA DAN KELURAHAN	Persentase Terlaksananya Kegiatan Pemberdayaan di Kecamatan	100 %			100 %	466.200.000							100 %	529.270.000	
	7	01	03	2.02		Kegiatan Pemberdayaan Kelurahan	Persentase Terlaksananya kegiatan pemberdayaan kelurahan yang melibatkan lpm	90%			95 %	466.200.000			PD-3	PD-5	PN-6	Masyarakat	90%	529.270.000	
	7	01	03	2.02	0001	Peningkatan Partisipasi Masyarakat dalam Forum Musyawarah Perencanaan Pembangunan di Kelurahan															
							Jumlah Lembaga Kemasyarakatan yang Berpartisipasi dalam Forum Musyawarah Perencanaan Pembangunan di Kelurahan	7 Lembaga Kemasyarakatan			1 Lembaga Kemasyarakatan	55.000.000	Kota Pontianak, Pontianak Kota, Sungaibangkong	PENDAPATAN ASLI DAERAH (PAD)				Masyarakat	7 Lembaga Kemasyarakatan	60.500.000	KELURAHAN SUNGAIBANGKONG
	7	01	03	2.02	0002	Pembangunan Sarana dan Prasarana Kelurahan															
							Jumlah Sarana dan Prasarana Kelurahan yang Terbangun	7 Unit			12 Unit	200.000.000	Kota Pontianak, Pontianak Kota, Sungaibangkong	DAU TAMBAHAN DUKUNGAN PENDANAAN BAGI KELURAHAN				Masyarakat	7 Unit	245.910.000	KELURAHAN SUNGAIBANGKONG
	7	01	03	2.02	0003	Pemberdayaan Masyarakat di Kelurahan															

No	Kode					Urusan / Bidang Urusan / Program / Kegiatan / Sub Kegiatan	Indikator Program / Kegiatan / Sub Kegiatan	Target Akhir Periode Renstra OPD	Realisasi Capaian RENJA OPD Tahun 2023	Prakiraan Capaian Target RENJA OPD Tahun 2024	Capaian Kinerja Dan Kerangka Pendanaan							Kelompok Sasaran	Prakiraan Maju Rencana Tahun 2024		Perangkat Daerah
											Target 2025	Pagu Indikatif (Rp)	Lokasi	Sumber Dana	Prioritas Daerah Kota	Prioritas Daerah Provinsi	Prioritas Nasional		Target	Pagu Indikatif (Rp)	
1	*2*					*3*	*4*	*5*	*6*	*7*	*8*	*9*	*10*	*11*	*13*	*14*	*15*	*16*	*17*	*18*	*19*
							Jumlah Pokmas dan Ormas yang Melaksanakan Pemberdayaan Masyarakat di Kelurahan	5 Pokmas / Ormas			12 Pokmas / Ormas	189.200.000	Kota Pontianak, Pontianak Kota, Sungaibangkong	PENDAPATAN ASLI DAERAH (PAD)				Masyarakat	5 Pokmas / Ormas	198.660.000	KELURAHAN SUNGAIBANGKONG
	7	01	03	2.02	0004	Evaluasi Kelurahan															
							Jumlah Laporan Hasil Evaluasi Kelurahan	7 Laporan			1 Laporan	22.000.000	Kota Pontianak, Pontianak Kota, Sungaibangkong	PENDAPATAN ASLI DAERAH (PAD)				Masyarakat	7 Laporan	24.200.000	KELURAHAN SUNGAIBANGKONG
174	7	01	04			PROGRAM KOORDINASI KETENTRAMAN DAN KETERTIBAN UMUM	Persentase koordinasi penanganan Gangguan Trantibum	100 %			100 %	55.000.000							100 %	55.000.000	
	7	01	04	2.02		Koordinasi Penerapan dan Penegakan Peraturan Daerah dan Peraturan Kepala Daerah	Persentase Terlaksananya Koordinasi Gangguan Trantibum Yang Dapat Diselesaikan	95%			90 %	55.000.000			PD-3	PD-5	PN-2	Masyarakat	95%	55.000.000	
	7	01	04	2.02	0001	Koordinasi/Sinergi dengan Perangkat Daerah yang Tugas dan Fungsinya di Bidang Penegakan Peraturan Perundang-Undangan dan/atau Kepolisian Negara Republik Indonesia															
							Jumlah Laporan Koordinasi/Sinergi dengan Perangkat Daerah yang Tugas dan Fungsinya di Bidang Penegakan Peraturan Perundang-Undangan dan/atau Kepolisian Negara Republik Indonesia	20 Laporan			1 Laporan	55.000.000	Kota Pontianak, Pontianak Kota, Sungaibangkong	PENDAPATAN TRANSFER ANTAR DAERAH				Masyarakat	20 Laporan	55.000.000	KELURAHAN SUNGAIBANGKONG
175	7	01	05			PROGRAM PENYELENGGARAAN URUSAN PEMERINTAHAN UMUM	Persentase Koordinasi Penyelenggaraan Urusan Pemerintahan Umum	100% Persentase			100% Persentase	55.000.000							100% Persentase	60.500.000	

No	Kode					Urusan / Bidang Urusan / Program / Kegiatan / Sub Kegiatan	Indikator Program / Kegiatan / Sub Kegiatan	Target Akhir Periode Renstra OPD	Realisasi Capaian RENJA OPD Tahun 2023	Prakiraan Capaian Target RENJA OPD Tahun 2024	Capaian Kinerja Dan Kerangka Pendanaan							Kelompok Sasaran	Prakiraan Maju Rencana Tahun 2024		Perangkat Daerah
											Target 2025	Pagu Indikatif (Rp)	Lokasi	Sumber Dana	Prioritas Daerah Kota	Prioritas Daerah Provinsi	Prioritas Nasional		Target	Pagu Indikatif (Rp)	
1	*2*					*3*	*4*	*5*	*6*	*7*	*8*	*9*	*10*	*11*	*13*	*14*	*15*	*16*	*17*	*18*	*19*
	7	01	05	2.01		Penyelenggaraan Urusan Pemerintahan Umum Sesuai Penugasan Kepala Daerah	Persentase Terlaksananya Koordinasi Penyelenggaraan Urusan Pemerintahan Umum	100%			100% persentase	55.000.000			PD-3	PD-5	PN-6	Masyarakat	100%	60.500.000	
	7	01	05	2.01	0004	Pembinaan Kerukunan Antar Suku dan Intra Suku, Umat Beragama, Ras, dan Golongan Lainnya Guna Mewujudkan Stabilitas Keamanan Lokal, Regional, dan Nasional															
							Jumlah Orang yang Mengikuti Pembinaan Kerukunan Antar Suku dan Intra Suku , Umat Beragama, Ras, dan Golongan Lainnya Guna Mewujudkan Stabilitas Keamanan Lokal, Regional, dan Nasional	60 Orang			50 Orang	55.000.000	Kota Pontianak, Pontianak Kota, Sungaibangkong	PENDAPATAN ASLI DAERAH (PAD)				Masyarakat	60 Orang	60.500.000	KELURAHAN SUNGAIBANGKONG
						KELURAHAN SUNGAIJAWI						576.200.000								650.270.000	
	7					UNSUR KEWILAYAHAN						576.200.000								650.270.000	
	7	01				KECAMATAN						576.200.000								650.270.000	
176	7	01	03			PROGRAM PEMBERDAYAAN MASYARAKAT DESA DAN KELURAHAN	Persentase Terlaksananya Kegiatan Pemberdayaan di Kecamatan	100 %			100 %	466.200.000							100 %	529.270.000	
	7	01	03	2.02		Kegiatan Pemberdayaan Kelurahan	Persentase Terlaksananya kegiatan pemberdayaan kelurahan yang melibatkan lpm	90%			95 %	466.200.000			PD-3	PD-5	PN-6	Masyarakat	90%	529.270.000	
	7	01	03	2.02	0001	Peningkatan Partisipasi Masyarakat dalam Forum Musyawarah Perencanaan Pembangunan di Kelurahan															
							Jumlah Lembaga Kemasyarakatan yang Berpartisipasi dalam Forum Musyawarah Perencanaan Pembangunan di Kelurahan	7 Lembaga Kemasyarakatan			1 Lembaga Kemasyarakatan	55.000.000	Kota Pontianak, Pontianak Kota, Sungaijawi	PENDAPATAN ASLI DAERAH (PAD)				Masyarakat	7 Lembaga Kemasyarakatan	60.500.000	KELURAHAN SUNGAIJAWI
	7	01	03	2.02	0002	Pembangunan Sarana dan Prasarana Kelurahan															
							Jumlah Sarana dan Prasarana Kelurahan yang Terbangun	7 Unit			12 Unit	200.000.000	Kota Pontianak, Pontianak Kota, Sungaijawi	DAU TAMBAHAN DUKUNGAN PENDANAAN BAGI KELURAHAN				Masyarakat	7 Unit	245.910.000	KELURAHAN SUNGAIJAWI

No	Kode					Urusan / Bidang Urusan / Program / Kegiatan / Sub Kegiatan	Indikator Program / Kegiatan / Sub Kegiatan	Target Akhir Periode Renstra OPD	Realisasi Capaian RENJA OPD Tahun 2023	Prakiraan Capaian Target RENJA OPD Tahun 2024	Capaian Kinerja Dan Kerangka Pendanaan							Kelompok Sasaran	Prakiraan Maju Rencana Tahun 2024		Perangkat Daerah
											Target 2025	Pagu Indikatif (Rp)	Lokasi	Sumber Dana	Prioritas Daerah Kota	Prioritas Daerah Provinsi	Prioritas Nasional		Target	Pagu Indikatif (Rp)	
1	*2*					*3*	*4*	*5*	*6*	*7*	*8*	*9*	*10*	*11*	*13*	*14*	*15*	*16*	*17*	*18*	*19*
	7	01	03	2.02	0003	Pemberdayaan Masyarakat di Kelurahan															
							Jumlah Pokmas dan Ormas yang Melaksanakan Pemberdayaan Masyarakat di Kelurahan	5 Pokmas / Ormas			12 Pokmas / Ormas	189.200.000	Kota Pontianak, Pontianak Kota, Sungaijawi	PENDAPATAN ASLI DAERAH (PAD)				Masyarakat	5 Pokmas / Ormas	198.660.000	KELURAHAN SUNGAIJAWI
	7	01	03	2.02	0004	Evaluasi Kelurahan															
							Jumlah Laporan Hasil Evaluasi Kelurahan	7 Laporan			1 Laporan	22.000.000	Kota Pontianak, Pontianak Kota, Sungaijawi	PENDAPATAN ASLI DAERAH (PAD)				Masyarakat	7 Laporan	24.200.000	KELURAHAN SUNGAIJAWI
177	7	01	04			PROGRAM KOORDINASI KETENTRAMAN DAN KETERTIBAN UMUM	Persentase koordinasi penanganan Gangguan Trantibum	100 %			100 %	55.000.000							100 %	60.500.000	
	7	01	04	2.02		Koordinasi Penerapan dan Penegakan Peraturan Daerah dan Peraturan Kepala Daerah	Persentase Terlaksananya Koordinasi Gangguan Trantibum Yang Dapat Diselesaikan	95%			90 %	55.000.000			PD-3	PD-5	PN-2	Masyarakat	95%	60.500.000	
	7	01	04	2.02	0001	Koordinasi/Sinergi dengan Perangkat Daerah yang Tugas dan Fungsinya di Bidang Penegakan Peraturan Perundang-Undangan dan/atau Kepolisian Negara Republik Indonesia															
							Jumlah Laporan Koordinasi/Sinergi dengan Perangkat Daerah yang Tugas dan Fungsinya di Bidang Penegakan Peraturan Perundang-Undangan dan/atau Kepolisian Negara Republik Indonesia	20 Laporan			1 Laporan	55.000.000	Kota Pontianak, Pontianak Kota, Sungaijawi	PENDAPATAN ASLI DAERAH (PAD)				Masyarakat	20 Laporan	60.500.000	KELURAHAN SUNGAIJAWI
178	7	01	05			PROGRAM PENYELENGGARAAN URUSAN PEMERINTAHAN UMUM	Persentase Koordinasi Penyelenggaraan Urusan Pemerintahan Umum	100 %			100 %	55.000.000							100 %	60.500.000	

No	Kode					Urusan / Bidang Urusan / Program / Kegiatan / Sub Kegiatan	Indikator Program / Kegiatan / Sub Kegiatan	Target Akhir Periode Renstra OPD	Realisasi Capaian RENJA OPD Tahun 2023	Prakiraan Capaian Target RENJA OPD Tahun 2024	Capaian Kinerja Dan Kerangka Pendanaan							Kelompok Sasaran	Prakiraan Maju Rencana Tahun 2024		Perangkat Daerah
											Target 2025	Pagu Indikatif (Rp)	Lokasi	Sumber Dana	Prioritas Daerah Kota	Prioritas Daerah Provinsi	Prioritas Nasional		Target	Pagu Indikatif (Rp)	
1	*2*					*3*	*4*	*5*	*6*	*7*	*8*	*9*	*10*	*11*	*13*	*14*	*15*	*16*	*17*	*18*	*19*
	7	01	05	2.01		Penyelenggaraan Urusan Pemerintahan Umum Sesuai Penugasan Kepala Daerah	Persentase Terlaksananya Koordinasi Penyelenggaraan Urusan Pemerintahan Umum	100%			100 %	55.000.000			PD-3	PD-5	PN-6	Masyarakat	100%	60.500.000	
	7	01	05	2.01	0004	Pembinaan Kerukunan Antar Suku dan Intra Suku, Umat Beragama, Ras, dan Golongan Lainnya Guna Mewujudkan Stabilitas Keamanan Lokal, Regional, dan Nasional															
							Jumlah Orang yang Mengikuti Pembinaan Kerukunan Antar Suku dan Intra Suku , Umat Beragama, Ras, dan Golongan Lainnya Guna Mewujudkan Stabilitas Keamanan Lokal, Regional, dan Nasional	60 Orang			50 Orang	55.000.000	Kota Pontianak, Pontianak Kota, Sungaijawi	PENDAPATAN ASLI DAERAH (PAD)				Masyarakat	60 Orang	60.500.000	KELURAHAN SUNGAIJAWI
						KELURAHAN MARIANA						576.200.000								614.360.000	
	7					UNSUR KEWILAYAHAN						576.200.000								614.360.000	
	7	01				KECAMATAN						576.200.000								614.360.000	
179	7	01	03			PROGRAM PEMBERDAYAAN MASYARAKAT DESA DAN KELURAHAN	Persentase Terlaksananya Kegiatan Pemberdayaan di Kecamatan	100 %			100 %	466.200.000							100 %	493.360.000	
	7	01	03	2.02		Kegiatan Pemberdayaan Kelurahan	Persentase Terlaksananya kegiatan pemberdayaan kelurahan yang melibatkan lpm	90%			95 %	466.200.000			PD-3	PD-5	PN-6	Masyarakat	90%	493.360.000	
	7	01	03	2.02	0001	Peningkatan Partisipasi Masyarakat dalam Forum Musyawarah Perencanaan Pembangunan di Kelurahan															
							Jumlah Lembaga Kemasyarakatan yang Berpartisipasi dalam Forum Musyawarah Perencanaan Pembangunan di Kelurahan	7 Lembaga Kemasyarakatan			1 Lembaga Kemasyarakatan	55.000.000	Kota Pontianak, Pontianak Kota, Mariana	PENDAPATAN ASLI DAERAH (PAD)				Masyarakat	7 Lembaga Kemasyarakatan	60.500.000	KELURAHAN MARIANA
	7	01	03	2.02	0002	Pembangunan Sarana dan Prasarana Kelurahan															
							Jumlah Sarana dan Prasarana Kelurahan yang Terbangun	7 Unit			12 Unit	200.000.000	Kota Pontianak, Pontianak Kota, Mariana	DAU TAMBAHAN DUKUNGAN PENDANAAN BAGI KELURAHAN				Masyarakat	7 Unit	245.910.000	KELURAHAN MARIANA

No	Kode					Urusan / Bidang Urusan / Program / Kegiatan / Sub Kegiatan	Indikator Program / Kegiatan / Sub Kegiatan	Target Akhir Periode Renstra OPD	Realisasi Capaian RENJA OPD Tahun 2023	Prakiraan Capaian Target RENJA OPD Tahun 2024	Capaian Kinerja Dan Kerangka Pendanaan							Kelompok Sasaran	Prakiraan Maju Rencana Tahun 2024		Perangkat Daerah
											Target 2025	Pagu Indikatif (Rp)	Lokasi	Sumber Dana	Prioritas Daerah Kota	Prioritas Daerah Provinsi	Prioritas Nasional		Target	Pagu Indikatif (Rp)	
1	*2*					*3*	*4*	*5*	*6*	*7*	*8*	*9*	*10*	*11*	*13*	*14*	*15*	*16*	*17*	*18*	*19*
	7	01	03	2.02	0003	Pemberdayaan Masyarakat di Kelurahan															
							Jumlah Pokmas dan Ormas yang Melaksanakan Pemberdayaan Masyarakat di Kelurahan	5 Pokmas / Ormas			10 Pokmas / Ormas	189.200.000	Kota Pontianak, Pontianak Kota, Mariana	PENDAPATAN ASLI DAERAH (PAD)				Masyarakat	5 Pokmas / Ormas	162.750.000	KELURAHAN MARIANA
	7	01	03	2.02	0004	Evaluasi Kelurahan															
							Jumlah Laporan Hasil Evaluasi Kelurahan	7 Laporan			1 Laporan	22.000.000	Kota Pontianak, Pontianak Kota, Mariana	PENDAPATAN ASLI DAERAH (PAD)				Masyarakat	7 Laporan	24.200.000	KELURAHAN MARIANA
180	7	01	04			PROGRAM KOORDINASI KETENTRAMAN DAN KETERTIBAN UMUM	Persentase koordinasi penanganan Gangguan Trantibum	100 %			100 %	55.000.000							100 %	60.500.000	
	7	01	04	2.02		Koordinasi Penerapan dan Penegakan Peraturan Daerah dan Peraturan Kepala Daerah	Persentase Terlaksananya Koordinasi Gangguan Trantibum Yang Dapat Diselesaikan	95%			90 %	55.000.000			PD-3	PD-5	PN-2	Masyarakat	95%	60.500.000	
	7	01	04	2.02	0001	Koordinasi/Sinergi dengan Perangkat Daerah yang Tugas dan Fungsinya di Bidang Penegakan Peraturan Perundang-Undangan dan/atau Kepolisian Negara Republik Indonesia															
							Jumlah Laporan Koordinasi/Sinergi dengan Perangkat Daerah yang Tugas dan Fungsinya di Bidang Penegakan Peraturan Perundang-Undangan dan/atau Kepolisian Negara Republik Indonesia	20 Laporan			1 Laporan	55.000.000	Kota Pontianak, Pontianak Kota, Mariana	PENDAPATAN ASLI DAERAH (PAD)				Masyarakat	20 Laporan	60.500.000	KELURAHAN MARIANA
181	7	01	05			PROGRAM PENYELENGGARAAN URUSAN PEMERINTAHAN UMUM	Persentase Koordinasi Penyelenggaraan Urusan Pemerintahan Umum	100 %			100 %	55.000.000							100 %	60.500.000	

No	Kode					Urusan / Bidang Urusan / Program / Kegiatan / Sub Kegiatan	Indikator Program / Kegiatan / Sub Kegiatan	Target Akhir Periode Renstra OPD	Realisasi Capaian RENJA OPD Tahun 2023	Prakiraan Capaian Target RENJA OPD Tahun 2024	Capaian Kinerja Dan Kerangka Pendanaan							Kelompok Sasaran	Prakiraan Maju Rencana Tahun 2024		Perangkat Daerah
											Target 2025	Pagu Indikatif (Rp)	Lokasi	Sumber Dana	Prioritas Daerah Kota	Prioritas Daerah Provinsi	Prioritas Nasional		Target	Pagu Indikatif (Rp)	
1	*2*					*3*	*4*	*5*	*6*	*7*	*8*	*9*	*10*	*11*	*13*	*14*	*15*	*16*	*17*	*18*	*19*
	7	01	05	2.01		Penyelenggaraan Urusan Pemerintahan Umum Sesuai Penugasan Kepala Daerah	Persentase Terlaksananya Koordinasi Penyelenggaraan Urusan Pemerintahan Umum	100%			100 %	55.000.000			PD-3	PD-5	PN-6	Masyarakat	100%	60.500.000	
	7	01	05	2.01	0004	Pembinaan Kerukunan Antar Suku dan Intra Suku, Umat Beragama, Ras, dan Golongan Lainnya Guna Mewujudkan Stabilitas Keamanan Lokal, Regional, dan Nasional															
							Jumlah Orang yang Mengikuti Pembinaan Kerukunan Antar Suku dan Intra Suku , Umat Beragama, Ras, dan Golongan Lainnya Guna Mewujudkan Stabilitas Keamanan Lokal, Regional, dan Nasional	60 Orang			50 Orang	55.000.000	Kota Pontianak, Pontianak Kota, Mariana	PENDAPATAN ASLI DAERAH (PAD)				Masyarakat	60 Orang	60.500.000	KELURAHAN MARIANA
						KELURAHAN TENGAH						576.200.000								614.360.000	
	7					UNSUR KEWILAYAHAN						576.200.000								614.360.000	
	7	01				KECAMATAN						576.200.000								614.360.000	
182	7	01	03			PROGRAM PEMBERDAYAAN MASYARAKAT DESA DAN KELURAHAN	Persentase Terlaksananya Kegiatan Pemberdayaan di Kecamatan	100 %			100 %	466.200.000							100 %	493.360.000	
	7	01	03	2.02		Kegiatan Pemberdayaan Kelurahan	Persentase Terlaksananya kegiatan pemberdayaan kelurahan yang melibatkan lpm	90%			95 %	466.200.000			PD-3	PD-5	PN-6	Masyarakat	90%	493.360.000	
	7	01	03	2.02	0001	Peningkatan Partisipasi Masyarakat dalam Forum Musyawarah Perencanaan Pembangunan di Kelurahan															
							Jumlah Lembaga Kemasyarakatan yang Berpartisipasi dalam Forum Musyawarah Perencanaan Pembangunan di Kelurahan	7 Lembaga Kemasyarakatan			1 Lembaga Kemasyarakatan	55.000.000	Kota Pontianak, Pontianak Kota, Tengah	PENDAPATAN ASLI DAERAH (PAD)				Masyarakat	7 Lembaga Kemasyarakatan	60.500.000	KELURAHAN TENGAH
	7	01	03	2.02	0002	Pembangunan Sarana dan Prasarana Kelurahan															
							Jumlah Sarana dan Prasarana Kelurahan yang Terbangun	7 Unit			12 Unit	200.000.000	Kota Pontianak, Pontianak Kota, Tengah	DAU TAMBAHAN DUKUNGAN PENDANAAN BAGI KELURAHAN				Masyarakat	7 Unit	245.910.000	KELURAHAN TENGAH

No	Kode					Urusan / Bidang Urusan / Program / Kegiatan / Sub Kegiatan	Indikator Program / Kegiatan / Sub Kegiatan	Target Akhir Periode Renstra OPD	Realisasi Capaian RENJA OPD Tahun 2023	Prakiraan Capaian Target RENJA OPD Tahun 2024	Capaian Kinerja Dan Kerangka Pendanaan							Kelompok Sasaran	Prakiraan Maju Rencana Tahun 2024		Perangkat Daerah
											Target 2025	Pagu Indikatif (Rp)	Lokasi	Sumber Dana	Prioritas Daerah Kota	Prioritas Daerah Provinsi	Prioritas Nasional		Target	Pagu Indikatif (Rp)	
1	*2*					*3*	*4*	*5*	*6*	*7*	*8*	*9*	*10*	*11*	*13*	*14*	*15*	*16*	*17*	*18*	*19*
	7	01	03	2.02	0003	Pemberdayaan Masyarakat di Kelurahan															
							Jumlah Pokmas dan Ormas yang Melaksanakan Pemberdayaan Masyarakat di Kelurahan	5 Pokmas / Ormas			10 Pokmas / Ormas	189.200.000	Kota Pontianak, Pontianak Kota, Tengah	PENDAPATAN ASLI DAERAH (PAD)				Masyarakat	5 Pokmas / Ormas	162.750.000	KELURAHAN TENGAH
	7	01	03	2.02	0004	Evaluasi Kelurahan															
							Jumlah Laporan Hasil Evaluasi Kelurahan	7 Laporan			1 Laporan	22.000.000	Kota Pontianak, Pontianak Kota, Tengah	PENDAPATAN TRANSFER ANTAR DAERAH				Masyarakat	7 Laporan	24.200.000	KELURAHAN TENGAH
183	7	01	04			PROGRAM KOORDINASI KETENTRAMAN DAN KETERTIBAN UMUM	Persentase koordinasi penanganan Gangguan Trantibum	100 %			100 %	55.000.000							100 %	60.500.000	
	7	01	04	2.02		Koordinasi Penerapan dan Penegakan Peraturan Daerah dan Peraturan Kepala Daerah	Persentase Terlaksananya Koordinasi Gangguan Trantibum Yang Dapat Diselesaikan	95%			90 %	55.000.000			PD-3	PD-5	PN-2	Masyarakat	95%	60.500.000	
	7	01	04	2.02	0001	Koordinasi/Sinergi dengan Perangkat Daerah yang Tugas dan Fungsinya di Bidang Penegakan Peraturan Perundang-Undangan dan/atau Kepolisian Negara Republik Indonesia															
							Jumlah Laporan Koordinasi/Sinergi dengan Perangkat Daerah yang Tugas dan Fungsinya di Bidang Penegakan Peraturan Perundang-Undangan dan/atau Kepolisian Negara Republik Indonesia	20 Laporan			1 Laporan	55.000.000	Kota Pontianak, Pontianak Kota, Tengah	PENDAPATAN TRANSFER ANTAR DAERAH				Masyarakat	20 Laporan	60.500.000	KELURAHAN TENGAH
184	7	01	05			PROGRAM PENYELENGGARAAN URUSAN PEMERINTAHAN UMUM	Persentase Koordinasi Penyelenggaraan Urusan Pemerintahan Umum	100 %			100 %	55.000.000							100 %	60.500.000	

No	Kode					Urusan / Bidang Urusan / Program / Kegiatan / Sub Kegiatan	Indikator Program / Kegiatan / Sub Kegiatan	Target Akhir Periode Renstra OPD	Realisasi Capaian RENJA OPD Tahun 2023	Prakiraan Capaian Target RENJA OPD Tahun 2024	Capaian Kinerja Dan Kerangka Pendanaan							Kelompok Sasaran	Prakiraan Maju Rencana Tahun 2024		Perangkat Daerah
											Target 2025	Pagu Indikatif (Rp)	Lokasi	Sumber Dana	Prioritas Daerah Kota	Prioritas Daerah Provinsi	Prioritas Nasional		Target	Pagu Indikatif (Rp)	
1	*2*					*3*	*4*	*5*	*6*	*7*	*8*	*9*	*10*	*11*	*13*	*14*	*15*	*16*	*17*	*18*	*19*
	7	01	05	2.01		Penyelenggaraan Urusan Pemerintahan Umum Sesuai Penugasan Kepala Daerah	Persentase Terlaksananya Koordinasi Penyelenggaraan Urusan Pemerintahan Umum	100%			100 %	55.000.000			PD-3	PD-5	PN-6	Masyarakat	100%	60.500.000	
	7	01	05	2.01	0004	Pembinaan Kerukunan Antar Suku dan Intra Suku, Umat Beragama, Ras, dan Golongan Lainnya Guna Mewujudkan Stabilitas Keamanan Lokal, Regional, dan Nasional															
							Jumlah Orang yang Mengikuti Pembinaan Kerukunan Antar Suku dan Intra Suku , Umat Beragama, Ras, dan Golongan Lainnya Guna Mewujudkan Stabilitas Keamanan Lokal, Regional, dan Nasional	60 Orang			50 Orang	55.000.000	Kota Pontianak, Pontianak Kota, Tengah	PENDAPATAN TRANSFER ANTAR DAERAH				Masyarakat	60 Orang	60.500.000	KELURAHAN TENGAH
						KELURAHAN DARATSEKIP						576.200.000								614.360.000	
	7					UNSUR KEWILAYAHAN						576.200.000								614.360.000	
	7	01				KECAMATAN						576.200.000								614.360.000	
185	7	01	03			PROGRAM PEMBERDAYAAN MASYARAKAT DESA DAN KELURAHAN	Persentase Terlaksananya Kegiatan Pemberdayaan di Kecamatan	100 %			100 %	466.200.000							100 %	493.360.000	
	7	01	03	2.02		Kegiatan Pemberdayaan Kelurahan	Persentase Terlaksananya kegiatan pemberdayaan kelurahan yang melibatkan lpm	90%			95 %	466.200.000			PD-3	PD-5	PN-6	Masyarakat	90%	493.360.000	
	7	01	03	2.02	0001	Peningkatan Partisipasi Masyarakat dalam Forum Musyawarah Perencanaan Pembangunan di Kelurahan															
							Jumlah Lembaga Kemasyarakatan yang Berpartisipasi dalam Forum Musyawarah Perencanaan Pembangunan di Kelurahan	7 Lembaga Kemasyarakatan			1 Lembaga Kemasyarakatan	55.000.000	Kota Pontianak, Pontianak Kota, Daratsekip	PENDAPATAN TRANSFER ANTAR DAERAH				Masyarakat	7 Lembaga Kemasyarakatan	60.500.000	KELURAHAN DARATSEKIP
	7	01	03	2.02	0002	Pembangunan Sarana dan Prasarana Kelurahan															
							Jumlah Sarana dan Prasarana Kelurahan yang Terbangun	7 Unit			12 Unit	200.000.000	Kota Pontianak, Pontianak Kota, Daratsekip	DAU TAMBAHAN DUKUNGAN PENDANAAN BAGI KELURAHAN				Masyarakat	7 Unit	245.910.000	KELURAHAN DARATSEKIP

No	Kode					Urusan / Bidang Urusan / Program / Kegiatan / Sub Kegiatan	Indikator Program / Kegiatan / Sub Kegiatan	Target Akhir Periode Renstra OPD	Realisasi Capaian RENJA OPD Tahun 2023	Prakiraan Capaian Target RENJA OPD Tahun 2024	Capaian Kinerja Dan Kerangka Pendanaan							Kelompok Sasaran	Prakiraan Maju Rencana Tahun 2024		Perangkat Daerah
											Target 2025	Pagu Indikatif (Rp)	Lokasi	Sumber Dana	Prioritas Daerah Kota	Prioritas Daerah Provinsi	Prioritas Nasional		Target	Pagu Indikatif (Rp)	
1	*2*					*3*	*4*	*5*	*6*	*7*	*8*	*9*	*10*	*11*	*13*	*14*	*15*	*16*	*17*	*18*	*19*
	7	01	03	2.02	0003	Pemberdayaan Masyarakat di Kelurahan															
							Jumlah Pokmas dan Ormas yang Melaksanakan Pemberdayaan Masyarakat di Kelurahan	5 Pokmas / Ormas			10 Pokmas / Ormas	189.200.000	Kota Pontianak, Pontianak Kota, Daratsekip	PENDAPATAN ASLI DAERAH (PAD)				Masyarakat	5 Pokmas / Ormas	162.750.000	KELURAHAN DARATSEKIP
	7	01	03	2.02	0004	Evaluasi Kelurahan															
							Jumlah Laporan Hasil Evaluasi Kelurahan	7 Laporan			1 Laporan	22.000.000	Kota Pontianak, Pontianak Kota, Daratsekip	PENDAPATAN TRANSFER ANTAR DAERAH				Masyarakat	7 Laporan	24.200.000	KELURAHAN DARATSEKIP
186	7	01	04			PROGRAM KOORDINASI KETENTRAMAN DAN KETERTIBAN UMUM	Persentase koordinasi penanganan Gangguan Trantibum	100 %			100 %	55.000.000							100 %	60.500.000	
	7	01	04	2.02		Koordinasi Penerapan dan Penegakan Peraturan Daerah dan Peraturan Kepala Daerah	Persentase Terlaksananya Koordinasi Gangguan Trantibum Yang Dapat Diselesaikan	95%			90 %	55.000.000			PD-3	PD-5	PN-2	Masyarakat	95%	60.500.000	
	7	01	04	2.02	0001	Koordinasi/Sinergi dengan Perangkat Daerah yang Tugas dan Fungsinya di Bidang Penegakan Peraturan Perundang-Undangan dan/atau Kepolisian Negara Republik Indonesia															
							Jumlah Laporan Koordinasi/Sinergi dengan Perangkat Daerah yang Tugas dan Fungsinya di Bidang Penegakan Peraturan Perundang-Undangan dan/atau Kepolisian Negara Republik Indonesia	20 Laporan			1 Laporan	55.000.000	Kota Pontianak, Pontianak Kota, Daratsekip	PENDAPATAN TRANSFER ANTAR DAERAH				Masyarakat	20 Laporan	60.500.000	KELURAHAN DARATSEKIP
187	7	01	05			PROGRAM PENYELENGGARAAN URUSAN PEMERINTAHAN UMUM	Persentase Koordinasi Penyelenggaraan Urusan Pemerintahan Umum	100 %			100 %	55.000.000							100 %	60.500.000	

No	Kode					Urusan / Bidang Urusan / Program / Kegiatan / Sub Kegiatan	Indikator Program / Kegiatan / Sub Kegiatan	Target Akhir Periode Renstra OPD	Realisasi Capaian RENJA OPD Tahun 2023	Prakiraan Capaian Target RENJA OPD Tahun 2024	Capaian Kinerja Dan Kerangka Pendanaan							Kelompok Sasaran	Prakiraan Maju Rencana Tahun 2024		Perangkat Daerah
											Target 2025	Pagu Indikatif (Rp)	Lokasi	Sumber Dana	Prioritas Daerah Kota	Prioritas Daerah Provinsi	Prioritas Nasional		Target	Pagu Indikatif (Rp)	
1	*2*					*3*	*4*	*5*	*6*	*7*	*8*	*9*	*10*	*11*	*13*	*14*	*15*	*16*	*17*	*18*	*19*
	7	01	05	2.01		Penyelenggaraan Urusan Pemerintahan Umum Sesuai Penugasan Kepala Daerah	Persentase Terlaksananya Koordinasi Penyelenggaraan Urusan Pemerintahan Umum	100%			100 %	55.000.000			PD-3	PD-5	PN-6	Masyarakat	100%	60.500.000	
	7	01	05	2.01	0004	Pembinaan Kerukunan Antar Suku dan Intra Suku, Umat Beragama, Ras, dan Golongan Lainnya Guna Mewujudkan Stabilitas Keamanan Lokal, Regional, dan Nasional															
							Jumlah Orang yang Mengikuti Pembinaan Kerukunan Antar Suku dan Intra Suku , Umat Beragama, Ras, dan Golongan Lainnya Guna Mewujudkan Stabilitas Keamanan Lokal, Regional, dan Nasional	60 Orang			50 Orang	55.000.000	Kota Pontianak, Pontianak Kota, Daratsekip	PENDAPATAN TRANSFER ANTAR DAERAH				Masyarakat	60 Orang	60.500.000	KELURAHAN DARATSEKIP
						KECAMATAN PONTIANAK SELATAN						12.643.861.000								11.074.799.500	
	7					UNSUR KEWILAYAHAN						12.643.861.000								11.074.799.500	
	7	01				KECAMATAN						12.643.861.000								11.074.799.500	
188	7	01	01			PROGRAM PENUNJANG URUSAN PEMERINTAHAN DAERAH KABUPATEN/KOTA	Tingkat Kepuasan Bidang terhadap Pelayanan Kesekretariatan	95 %			95 %	10.854.043.700							95 %	9.283.982.200	
	7	01	01	2.01		Perencanaan, Penganggaran, dan Evaluasi Kinerja Perangkat Daerah	Persentase Terlaksananya Perencanaan Penganggaran dan Evaluasi Kinerja Daerah	100%			100 %	81.650.000			PD-3	PD-5	PN-7	Masyarakat	100%	81.650.000	
	7	01	01	2.01	0001	Penyusunan Dokumen Perencanaan Perangkat Daerah															
							Jumlah Dokumen Perencanaan Perangkat Daerah	32 Dokumen			11 Dokumen	57.600.000	Kota Pontianak, Pontianak Selatan, Semua Kel/Desa	PENDAPATAN ASLI DAERAH (PAD)				Masyarakat	11 Dokumen	57.600.000	KECAMATAN PONTIANAK SELATAN
	7	01	01	2.01	0002	Koordinasi dan Penyusunan Dokumen RKA-SKPD															

No	Kode					Urusan / Bidang Urusan / Program / Kegiatan / Sub Kegiatan	Indikator Program / Kegiatan / Sub Kegiatan	Target Akhir Periode Renstra OPD	Realisasi Capaian RENJA OPD Tahun 2023	Prakiraan Capaian Target RENJA OPD Tahun 2024	Capaian Kinerja Dan Kerangka Pendanaan							Kelompok Sasaran	Prakiraan Maju Rencana Tahun 2024		Perangkat Daerah
											Target 2025	Pagu Indikatif (Rp)	Lokasi	Sumber Dana	Prioritas Daerah Kota	Prioritas Daerah Provinsi	Prioritas Nasional		Target	Pagu Indikatif (Rp)	
1	*2*					*3*	*4*	*5*	*6*	*7*	*8*	*9*	*10*	*11*	*13*	*14*	*15*	*16*	*17*	*18*	*19*
							Jumlah Dokumen RKA-SKPD dan Laporan Hasil Koordinasi Penyusunan Dokumen RKA-SKPD	3 Dokumen			1 Dokumen	4.300.000	Kota Pontianak, Pontianak Selatan, Semua Kel/Desa	PENDAPATAN ASLI DAERAH (PAD)				Masyarakat	1 Dokumen	4.300.000	KECAMATAN PONTIANAK SELATAN
	7	01	01	2.01	0005	Koordinasi dan Penyusunan Perubahan DPA- SKPD															
							Jumlah Dokumen Perubahan DPA-SKPD dan Laporan Hasil Koordinasi Penyusunan Dokumen Perubahan DPA-SKPD	3 Dokumen			3 Dokumen	4.300.000	Kota Pontianak, Pontianak Selatan, Semua Kel/Desa	PENDAPATAN TRANSFER ANTAR DAERAH				Masyarakat	1 Dokumen	4.300.000	KECAMATAN PONTIANAK SELATAN
	7	01	01	2.01	0006	Koordinasi dan Penyusunan Laporan Capaian Kinerja dan Ikhtisar Realisasi Kinerja SKPD															
							Jumlah Laporan Capaian Kinerja dan Ikhtisar Realisasi Kinerja SKPD dan Laporan Hasil Koordinasi Penyusunan Laporan Capaian Kinerja dan Ikhtisar Realisasi Kinerja SKPD	30 Laporan			10 Laporan	11.150.000	Kota Pontianak, Pontianak Selatan, Semua Kel/Desa	PENDAPATAN ASLI DAERAH (PAD)				Masyarakat	10 Laporan	11.150.000	KECAMATAN PONTIANAK SELATAN
	7	01	01	2.01	0007	Evaluasi Kinerja Perangkat Daerah															
							Jumlah Laporan Evaluasi Kinerja Perangkat Daerah	6 Laporan			2 Laporan	4.300.000	Kota Pontianak, Pontianak Selatan, Semua Kel/Desa	PENDAPATAN ASLI DAERAH (PAD)				Masyarakat	2 Laporan	4.300.000	KECAMATAN PONTIANAK SELATAN
	7	01	01	2.02		Administrasi Keuangan Perangkat Daerah	Persentase pemenuhan administrasi Keuangan Perangkat Daerah	100%			100 %	8.620.539.880			PD-3	PD-5	PN-7	Masyarakat	100%	7.238.675.880	
	7	01	01	2.02	0001	Penyediaan Gaji dan Tunjangan ASN															

No	Kode					Urusan / Bidang Urusan / Program / Kegiatan / Sub Kegiatan	Indikator Program / Kegiatan / Sub Kegiatan	Target Akhir Periode Renstra OPD	Realisasi Capaian RENJA OPD Tahun 2023	Prakiraan Capaian Target RENJA OPD Tahun 2024	Capaian Kinerja Dan Kerangka Pendanaan							Kelompok Sasaran	Prakiraan Maju Rencana Tahun 2024		Perangkat Daerah
											Target 2025	Pagu Indikatif (Rp)	Lokasi	Sumber Dana	Prioritas Daerah Kota	Prioritas Daerah Provinsi	Prioritas Nasional		Target	Pagu Indikatif (Rp)	
1	*2*					*3*	*4*	*5*	*6*	*7*	*8*	*9*	*10*	*11*	*13*	*14*	*15*	*16*	*17*	*18*	*19*
							Jumlah Orang yang Menerima Gaji dan Tunjangan ASN	159 Orang/bulan			54 Orang/bulan	8.000.087.000	Kota Pontianak, Pontianak Selatan, Semua Kel/Desa	PENDAPATAN ASLI DAERAH (PAD), DANA TRANSFER UMUM-DANA ALOKASI UMUM				Masyarakat	53 Orang/bulan	6.618.223.000	KECAMATAN PONTIANAK SELATAN
	7	01	01	2.02	0003	Pelaksanaan Penatausahaan dan															
							Jumlah Dokumen Penatausahaan dan Pengujian/Verifikasi Keuangan SKPD	36 Dokumen			12 Dokumen	555.320.000	Kota Pontianak, Pontianak Selatan, Semua Kel/Desa	PENDAPATAN ASLI DAERAH (PAD)				Masyarakat	12 Dokumen	555.320.000	KECAMATAN PONTIANAK SELATAN
	7	01	01	2.02	0004	Koordinasi dan Pelaksanaan Akuntansi SKPD															
							Jumlah Dokumen Koordinasi dan Pelaksanaan Akuntansi SKPD	36 Dokumen			12 Dokumen	43.320.000	Kota Pontianak, Pontianak Selatan, Semua Kel/Desa	PENDAPATAN ASLI DAERAH (PAD)				Masyarakat	12 Dokumen	43.320.000	KECAMATAN PONTIANAK SELATAN
	7	01	01	2.02	0005	Koordinasi dan Penyusunan Laporan Keuangan Akhir Tahun SKPD															
							Jumlah Laporan Keuangan Akhir Tahun SKPD dan Laporan Hasil Koordinasi Penyusunan Laporan Keuangan Akhir Tahun SKPD	36 Laporan			12 Laporan	2.506.970	Kota Pontianak, Pontianak Selatan, Semua Kel/Desa	PENDAPATAN ASLI DAERAH (PAD)				Masyarakat	12 Laporan	2.506.970	KECAMATAN PONTIANAK SELATAN
	7	01	01	2.02	0007	Koordinasi dan Penyusunan Laporan Keuangan Bulanan/ Triwulanan/ Semesteran SKPD															
							Jumlah Laporan Keuangan Bulanan/ Triwulanan/ Semesteran SKPD dan Laporan Koordinasi Penyusunan Laporan Keuangan Bulanan/Triwulanan/Semesteran SKPD	54 Laporan			18 Laporan	17.495.910	Kota Pontianak, Pontianak Selatan, Semua Kel/Desa	PENDAPATAN ASLI DAERAH (PAD)				Masyarakat	18 Laporan	17.495.910	KECAMATAN PONTIANAK SELATAN

No	Kode					Urusan / Bidang Urusan / Program / Kegiatan / Sub Kegiatan	Indikator Program / Kegiatan / Sub Kegiatan	Target Akhir Periode Renstra OPD	Realisasi Capaian RENJA OPD Tahun 2023	Prakiraan Capaian Target RENJA OPD Tahun 2024	Capaian Kinerja Dan Kerangka Pendanaan							Kelompok Sasaran	Prakiraan Maju Rencana Tahun 2024		Perangkat Daerah
											Target 2025	Pagu Indikatif (Rp)	Lokasi	Sumber Dana	Prioritas Daerah Kota	Prioritas Daerah Provinsi	Prioritas Nasional		Target	Pagu Indikatif (Rp)	
1	*2*					*3*	*4*	*5*	*6*	*7*	*8*	*9*	*10*	*11*	*13*	*14*	*15*	*16*	*17*	*18*	*19*
	7	01	01	2.02	0008	Penyusunan Pelaporan dan Analisis Prognosis Realisasi Anggaran															
							Jumlah Dokumen Pelaporan dan Analisis Prognosis Realisasi Anggaran	6 Dokumen			2 Dokumen	1.810.000	Kota Pontianak, Pontianak Selatan, Semua Kel/Desa	PENDAPATAN ASLI DAERAH (PAD)				Masyarakat	2 Dokumen	1.810.000	KECAMATAN PONTIANAK SELATAN
	7	01	01	2.03		Administrasi Barang Milik Daerah pada Perangkat Daerah	Persentase pengelolaan administrasi barang milik daerah pada perangkat daerah	100%			100 %	16.925.000			PD-3	PD-5	PN-7	Masyarakat	100%	16.925.000	
	7	01	01	2.03	0001	Penyusunan Perencanaan Kebutuhan Barang Milik Daerah SKPD															
							Jumlah Rencana Kebutuhan Barang Milik Daerah SKPD	3 Dokumen			1 Dokumen	4.450.000	Kota Pontianak, Pontianak Selatan, Semua Kel/Desa	PENDAPATAN ASLI DAERAH (PAD)				Masyarakat	1 Dokumen	4.450.000	KECAMATAN PONTIANAK SELATAN
	7	01	01	2.03	0004	Pembinaan, Pengawasan, dan Pengendalian Barang Milik Daerah pada SKPD															
							Jumlah Laporan Hasil Pembinaan, Pengawasan, dan Pengendalian Barang Milik Daerah pada SKPD	12 Laporan			4 Laporan	4.125.000	Kota Pontianak, Pontianak Selatan, Semua Kel/Desa	PENDAPATAN ASLI DAERAH (PAD)				Masyarakat	4 Laporan	4.125.000	KECAMATAN PONTIANAK SELATAN
	7	01	01	2.03	0005	Rekonsiliasi dan Penyusunan Laporan Barang Milik Daerah pada SKPD															
							Jumlah Laporan Rekonsiliasi dan Penyusunan Laporan Barang Milik Daerah pada SKPD	6 Laporan			2 Laporan	4.175.000	Kota Pontianak, Pontianak Selatan, Semua Kel/Desa	PENDAPATAN ASLI DAERAH (PAD)				Masyarakat	2 Laporan	4.175.000	KECAMATAN PONTIANAK SELATAN
	7	01	01	2.03	0006	Penatausahaan Barang Milik Daerah pada SKPD															

No	Kode					Urusan / Bidang Urusan / Program / Kegiatan / Sub Kegiatan	Indikator Program / Kegiatan / Sub Kegiatan	Target Akhir Periode Renstra OPD	Realisasi Capaian RENJA OPD Tahun 2023	Prakiraan Capaian Target RENJA OPD Tahun 2024	Capaian Kinerja Dan Kerangka Pendanaan							Kelompok Sasaran	Prakiraan Maju Rencana Tahun 2024		Perangkat Daerah
											Target 2025	Pagu Indikatif (Rp)	Lokasi	Sumber Dana	Prioritas Daerah Kota	Prioritas Daerah Provinsi	Prioritas Nasional		Target	Pagu Indikatif (Rp)	
1	*2*					*3*	*4*	*5*	*6*	*7*	*8*	*9*	*10*	*11*	*13*	*14*	*15*	*16*	*17*	*18*	*19*
							Jumlah Laporan Penatausahaan Barang Milik Daerah pada SKPD	36 Laporan			12 Laporan	4.175.000	Kota Pontianak, Pontianak Selatan, Semua Kel/Desa	PENDAPATAN ASLI DAERAH (PAD)				Masyarakat	12 Laporan	4.175.000	KECAMATAN PONTIANAK SELATAN
	7	01	01	2.05		Administrasi Kepegawaian Perangkat Daerah	Persentase pemenuhan administrasi kepegawaian perangkat daerah	100%			100 %	146.575.000			PD-3	PD-5	PN-7	Masyarakat	100%	32.477.500	
	7	01	01	2.05	0002	Pengadaan Pakaian Dinas beserta Atribut Kelengkapannya															
							Jumlah Paket Pakaian Dinas beserta Atribut Kelengkapan	426 Paket			142 Paket	126.775.000	Kota Pontianak, Pontianak Selatan, Semua Kel/Desa	PENDAPATAN ASLI DAERAH (PAD)				Masyarakat	142 Paket	12.677.500	KECAMATAN PONTIANAK SELATAN
	7	01	01	2.05	0003	Pendataan dan Pengolahan Administrasi Kepegawaian															
							Jumlah Dokumen Pendataan dan Pengolahan Administrasi Kepegawaian	3 Dokumen			1 Dokumen	9.400.000	Kota Pontianak, Pontianak Selatan, Semua Kel/Desa	PENDAPATAN ASLI DAERAH (PAD)				Masyarakat	1 Dokumen	9.400.000	KECAMATAN PONTIANAK SELATAN
	7	01	01	2.05	0005	Monitoring, Evaluasi, dan Penilaian Kinerja Pegawai															
							Jumlah Dokumen Monitoring, Evaluasi, dan Penilaian Kinerja Pegawai	3 Dokumen			1 Dokumen	10.400.000	Kota Pontianak, Pontianak Selatan, Semua Kel/Desa	PENDAPATAN ASLI DAERAH (PAD)				Masyarakat	1 Dokumen	10.400.000	KECAMATAN PONTIANAK SELATAN
	7	01	01	2.06		Administrasi Umum Perangkat Daerah	Persentase pemenuhan administrasi umum perangkat daerah	100%			100 %	339.024.735			PD-3	PD-5	PN-7	Masyarakat	100%	339.024.735	
	7	01	01	2.06	0001	Penyediaan Komponen Instalasi															

No	Kode					Urusan / Bidang Urusan / Program / Kegiatan / Sub Kegiatan	Indikator Program / Kegiatan / Sub Kegiatan	Target Akhir Periode Renstra OPD	Realisasi Capaian RENJA OPD Tahun 2023	Prakiraan Capaian Target RENJA OPD Tahun 2024	Capaian Kinerja Dan Kerangka Pendanaan							Kelompok Sasaran	Prakiraan Maju Rencana Tahun 2024		Perangkat Daerah
											Target 2025	Pagu Indikatif (Rp)	Lokasi	Sumber Dana	Prioritas Daerah Kota	Prioritas Daerah Provinsi	Prioritas Nasional		Target	Pagu Indikatif (Rp)	
1	*2*					*3*	*4*	*5*	*6*	*7*	*8*	*9*	*10*	*11*	*13*	*14*	*15*	*16*	*17*	*18*	*19*
							Jumlah Paket Komponen Instalasi Listrik/Penerangan Bangunan Kantor yang Disediakan	36 Paket			12 Paket	11.880.300	Kota Pontianak, Pontianak Selatan, Semua Kel/Desa	PENDAPATAN ASLI DAERAH (PAD)				Masyarakat	12 Paket	11.880.300	KECAMATAN PONTIANAK SELATAN
	7	01	01	2.06	0002	Penyediaan Peralatan dan Perlengkapan Kantor															
							Jumlah Paket Peralatan dan Perlengkapan Kantor yang Disediakan	36 Paket			12 Paket	47.290.865	Kota Pontianak, Pontianak Selatan, Semua Kel/Desa	PENDAPATAN ASLI DAERAH (PAD)				Masyarakat	12 Paket	47.290.865	KECAMATAN PONTIANAK SELATAN
	7	01	01	2.06	0003	Penyediaan Peralatan Rumah Tangga															
							Jumlah Paket Peralatan Rumah Tangga yang Disediakan	36 Paket			12 Paket	23.084.770	Kota Pontianak, Pontianak Selatan, Semua Kel/Desa	PENDAPATAN ASLI DAERAH (PAD)				Masyarakat	12 Paket	23.084.770	KECAMATAN PONTIANAK SELATAN
	7	01	01	2.06	0004	Penyediaan Bahan Logistik Kantor															
							Jumlah Paket Bahan Logistik Kantor yang Disediakan	36 Paket			12 Paket	90.905.000	Kota Pontianak, Pontianak Selatan, Semua Kel/Desa	PENDAPATAN ASLI DAERAH (PAD)				Masyarakat	12 Paket	90.905.000	KECAMATAN PONTIANAK SELATAN
	7	01	01	2.06	0005	Penyediaan Barang Cetakan dan Penggandaan															
							Jumlah Paket Barang Cetakan dan Penggandaan yang Disediakan	36 Paket			12 Paket	34.771.800	Kota Pontianak, Pontianak Selatan, Semua Kel/Desa	PENDAPATAN ASLI DAERAH (PAD)				Masyarakat	12 Paket	34.771.800	KECAMATAN PONTIANAK SELATAN
	7	01	01	2.06	0006	Penyediaan Bahan Bacaan dan Peraturan Perundang-undangan															

No	Kode					Urusan / Bidang Urusan / Program / Kegiatan / Sub Kegiatan	Indikator Program / Kegiatan / Sub Kegiatan	Target Akhir Periode Renstra OPD	Realisasi Capaian RENJA OPD Tahun 2023	Prakiraan Capaian Target RENJA OPD Tahun 2024	Capaian Kinerja Dan Kerangka Pendanaan							Kelompok Sasaran	Prakiraan Maju Rencana Tahun 2024		Perangkat Daerah
											Target 2025	Pagu Indikatif (Rp)	Lokasi	Sumber Dana	Prioritas Daerah Kota	Prioritas Daerah Provinsi	Prioritas Nasional		Target	Pagu Indikatif (Rp)	
1	*2*					*3*	*4*	*5*	*6*	*7*	*8*	*9*	*10*	*11*	*13*	*14*	*15*	*16*	*17*	*18*	*19*
							Jumlah Dokumen Bahan Bacaan dan Peraturan Perundang-Undangan yang Disediakan	36 Dokumen			12 Dokumen	8.000.000	Kota Pontianak, Pontianak Selatan, Semua Kel/Desa	PENDAPATAN ASLI DAERAH (PAD)				Masyarakat	12 Dokumen	8.000.000	KECAMATAN PONTIANAK SELATAN
	7	01	01	2.06	0009	Penyelenggaraan Rapat Koordinasi dan Konsultasi SKPD															
							Jumlah Laporan Penyelenggaraan Rapat Koordinasi dan Konsultasi SKPD	36 Laporan			12 Laporan	123.092.000	Kota Pontianak, Pontianak Selatan, Semua Kel/Desa	PENDAPATAN ASLI DAERAH (PAD)				Masyarakat	12 Laporan	123.092.000	KECAMATAN PONTIANAK SELATAN
	7	01	01	2.07		Pengadaan Barang Milik Daerah Penunjang Urusan Pemerintah Daerah	Persentase penyediaan barang milik daerah penunjang urusan pemerintah daerah	100%			100 %	525.127.733			PD-3	PD-5	PN-7	Masyarakat	100%	525.127.733	
	7	01	01	2.07	0011	Pengadaan Sarana dan Prasarana Pendukung Gedung Kantor atau Bangunan Lainnya															
							Jumlah Unit Sarana dan Prasarana Pendukung Gedung Kantor atau Bangunan Lainnya yang Disediakan	170 Unit			66 Unit	525.127.733	Kota Pontianak, Pontianak Selatan, Semua Kel/Desa	PENDAPATAN ASLI DAERAH (PAD)				Masyarakat	66 Unit	525.127.733	KECAMATAN PONTIANAK SELATAN
	7	01	01	2.08		Penyediaan Jasa Penunjang Urusan Pemerintahan Daerah	Persentase penyediaan jasa penunjang urusan pemerintah daerah	100%			100 %	1.066.071.352			PD-3	PD-5	PN-7	Masyarakat	100%	991.971.352	
	7	01	01	2.08	0002	Penyediaan Jasa Komunikasi, Sumber Daya Air dan Listrik															
							Jumlah Laporan Penyediaan Jasa Komunikasi, Sumber Daya Air dan Listrik yang Disediakan	36 Laporan			12 Laporan	202.787.352	Kota Pontianak, Pontianak Selatan, Semua Kel/Desa	PENDAPATAN ASLI DAERAH (PAD)				Masyarakat	12 Laporan	202.787.352	KECAMATAN PONTIANAK SELATAN
	7	01	01	2.08	0004	Penyediaan Jasa Pelayanan Umum Kantor															

No	Kode					Urusan / Bidang Urusan / Program / Kegiatan / Sub Kegiatan	Indikator Program / Kegiatan / Sub Kegiatan	Target Akhir Periode Renstra OPD	Realisasi Capaian RENJA OPD Tahun 2023	Prakiraan Capaian Target RENJA OPD Tahun 2024	Capaian Kinerja Dan Kerangka Pendanaan							Kelompok Sasaran	Prakiraan Maju Rencana Tahun 2024		Perangkat Daerah
											Target 2025	Pagu Indikatif (Rp)	Lokasi	Sumber Dana	Prioritas Daerah Kota	Prioritas Daerah Provinsi	Prioritas Nasional		Target	Pagu Indikatif (Rp)	
1	*2*					*3*	*4*	*5*	*6*	*7*	*8*	*9*	*10*	*11*	*13*	*14*	*15*	*16*	*17*	*18*	*19*
							Jumlah Laporan Penyediaan Jasa Pelayanan Umum Kantor yang Disediakan	36 Laporan			12 Laporan	863.284.000	Kota Pontianak, Pontianak Selatan, Semua Kel/Desa	PENDAPATAN ASLI DAERAH (PAD)				Masyarakat	12 Laporan	789.184.000	KECAMATAN PONTIANAK SELATAN
	7	01	01	2.09		Pemeliharaan Barang Milik Daerah Penunjang Urusan Pemerintahan Daerah	Persentase pemeliharaan Barang Milik Daerah Penunjang urusan pemerintah daerah	100%			100 %	58.130.000			PD-3	PD-5	PN-7	Masyarakat	100%	58.130.000	
	7	01	01	2.09	0001	Penyediaan Jasa Pemeliharaan, Biaya Pemeliharaan, dan Pajak Kendaraan Perorangan Dinas atau Kendaraan Dinas Jabatan															
							Jumlah Kendaraan Perorangan Dinas atau Kendaraan Dinas Jabatan yang Dipelihara dan dibayarkan Pajaknya	6 Unit			2 Unit	37.830.000	Kota Pontianak, Pontianak Selatan, Semua Kel/Desa	PENDAPATAN ASLI DAERAH (PAD)				Masyarakat	2 Unit	37.830.000	KECAMATAN PONTIANAK SELATAN
	7	01	01	2.09	0006	Pemeliharaan Peralatan dan Mesin Lainnya															
							Jumlah Peralatan dan Mesin Lainnya yang Dipelihara	78 Unit			26 Unit	20.300.000	Kota Pontianak, Pontianak Selatan, Semua Kel/Desa	PENDAPATAN ASLI DAERAH (PAD)				Masyarakat	26 Unit	20.300.000	KECAMATAN PONTIANAK SELATAN
189	7	01	02			PROGRAM PENYELENGGARAAN PEMERINTAHAN DAN PELAYANAN PUBLIK	PERSENTASE PENYELESAIAN LAYANAN PUBLIK DI KECAMATAN DAN KELURAHAN	100 %			100 %	38.265.000							100 %	38.265.000	
	7	01	02	2.02		Penyelenggaraan Urusan Pemerintahan yang Tidak Dilaksanakan oleh Unit Kerja Perangkat Daerah yang Ada di Kecamatan	Persentase Terlaksananya Koordinasi Penyelenggaraan Kegiatan Pemerintahan di Tingkat Kecamatan	100%			95 %	38.265.000			PD-3	PD-5	PN-6	Masyarakat	100%	38.265.000	
	7	01	02	2.02	0003	Peningkatan Efektifitas Pelaksanaan Pelayanan kepada Masyarakat di Wilayah Kecamatan															

No	Kode					Urusan / Bidang Urusan / Program / Kegiatan / Sub Kegiatan	Indikator Program / Kegiatan / Sub Kegiatan	Target Akhir Periode Renstra OPD	Realisasi Capaian RENJA OPD Tahun 2023	Prakiraan Capaian Target RENJA OPD Tahun 2024	Capaian Kinerja Dan Kerangka Pendanaan							Kelompok Sasaran	Prakiraan Maju Rencana Tahun 2024		Perangkat Daerah
											Target 2025	Pagu Indikatif (Rp)	Lokasi	Sumber Dana	Prioritas Daerah Kota	Prioritas Daerah Provinsi	Prioritas Nasional		Target	Pagu Indikatif (Rp)	
1	*2*					*3*	*4*	*5*	*6*	*7*	*8*	*9*	*10*	*11*	*13*	*14*	*15*	*16*	*17*	*18*	*19*
							Jumlah Laporan Peningkatan Efektifitas Pelaksanaan Pelayanan kepada Masyarakat di Wilayah Kecamatan	30 Laporan			10 Laporan	38.265.000	Kota Pontianak, Pontianak Selatan, Semua Kel/Desa	PENDAPATAN ASLI DAERAH (PAD)				Masyarakat	10 Laporan	38.265.000	KECAMATAN PONTIANAK SELATAN
190	7	01	03			PROGRAM PEMBERDAYAAN MASYARAKAT DESA DAN KELURAHAN	PERSENTASE LEMBAGA / MASYARAKAT YANG AKTIF	90 %			90 %	1.266.542.000							90 %	1.267.542.000	
	7	01	03	2.01		Koordinasi Kegiatan Pemberdayaan Desa	Persentase Terlaksananya kegiatan pemberdayaan kelurahan yang melibatkan lpm	95%			95 %	350.000.000			PD-3	PD-5	PN-6	Masyarakat	95%	350.000.000	
	7	01	03	2.01	0003	Peningkatan Efektifitas Kegiatan Pemberdayaan Masyarakat di Wilayah Kecamatan															
							Jumlah Laporan Peningkatan Efektivitas Kegiatan Pemberdayaan Masyarakat di Wilayah Kecamatan	99 Laporan			33 Laporan	350.000.000	Kota Pontianak, Pontianak Selatan, Semua Kel/Desa	PENDAPATAN ASLI DAERAH (PAD)				Masyarakat	33 Laporan	350.000.000	KECAMATAN PONTIANAK SELATAN
	7	01	03	2.02		Kegiatan Pemberdayaan Kelurahan	Terlaksananya Kegiatan Pemberdayaan Kelurahan yang Melibatkan LPM dan Masyarakat Aktif	95%			95 %	271.558.000			PD-3	PD-5	PN-6	Masyarakat	95%	271.558.000	
	7	01	03	2.02	0001	Peningkatan Partisipasi Masyarakat dalam Forum Musyawarah Perencanaan Pembangunan di Kelurahan															
							Jumlah Lembaga Kemasyarakatan yang Berpartisipasi dalam Forum Musyawarah Perencanaan Pembangunan di Kelurahan	15 Lembaga Kemasyarakatan			5 Lembaga Kemasyarakatan	64.658.000	Kota Pontianak, Pontianak Selatan, Semua Kel/Desa	PENDAPATAN ASLI DAERAH (PAD)				Masyarakat	5 Lembaga Kemasyarakatan	64.658.000	KECAMATAN PONTIANAK SELATAN
	7	01	03	2.02	0004	Evaluasi Kelurahan															

No	Kode					Urusan / Bidang Urusan / Program / Kegiatan / Sub Kegiatan	Indikator Program / Kegiatan / Sub Kegiatan	Target Akhir Periode Renstra OPD	Realisasi Capaian RENJA OPD Tahun 2023	Prakiraan Capaian Target RENJA OPD Tahun 2024	Capaian Kinerja Dan Kerangka Pendanaan							Kelompok Sasaran	Prakiraan Maju Rencana Tahun 2024		Perangkat Daerah
											Target 2025	Pagu Indikatif (Rp)	Lokasi	Sumber Dana	Prioritas Daerah Kota	Prioritas Daerah Provinsi	Prioritas Nasional		Target	Pagu Indikatif (Rp)	
1	2					3	4	5	6	7	8	9	10	11	13	14	15	16	17	18	19
							Jumlah Laporan Hasil Evaluasi Kelurahan	21 Laporan			7 Laporan	206.900.000	Kota Pontianak, Pontianak Selatan, Semua Kel/Desa	PENDAPATAN ASLI DAERAH (PAD)				Masyarakat	7 Laporan	206.900.000	KECAMATAN PONTIANAK SELATAN
	7	01	03	2.06		Pemberdayaan dan Kesejahteraan Keluarga Tingkat Kecamatan dan Kelurahan	Persentase Terlaksananya kegiatan pemberdayaan kelurahan yang melibatkan lpm	95%			95 %	644.984.000			PD-3	PD-5	PN-6	Masyarakat	95%	645.984.000	
	7	01	03	2.06	0002	Peningkatan Kesadaran Keluarga dalam Membangun Kerja Sama antar-Keluarga, Warga, dan Kelompok Masyarakat															
							Jumlah Keluarga yang Mengikuti Peningkatan Kesadaran Keluarga dalam Membangun Kerja Sama antar-Keluarga, Warga, dan Kelompok Masyarakat	101 Keluarga			50 Keluarga	138.550.000	Kota Pontianak, Pontianak Selatan, Semua Kel/Desa	PENDAPATAN ASLI DAERAH (PAD)				Masyarakat	50 Keluarga	138.550.000	KECAMATAN PONTIANAK SELATAN
	7	01	03	2.06	0005	Peningkatan Kesadaran Keluarga dalam Mewujudkan Rumah Sehat dan Layak Huni serta Kesadaran Hukum tentang Kepemilikan Rumah															
							Jumlah Keluarga yang Mengikuti Peningkatan Kesadaran Keluarga dalam Mewujudkan Rumah Sehat dan Layak Huni serta Kesadaran Hukum tentang Kepemilikan Rumah	101 Keluarga			50 Keluarga	138.900.000	Kota Pontianak, Pontianak Selatan, Semua Kel/Desa	PENDAPATAN ASLI DAERAH (PAD)				Masyarakat	50 Keluarga	139.900.000	KECAMATAN PONTIANAK SELATAN
	7	01	03	2.06	0007	Penumbuhan Kesadaran Keluarga dalam Peningkatan Derajat Kesehatan Keluarga dan Lingkungan dengan Menerapkan Perilaku Hidup Bersih dan Sehat															
							Jumlah Keluarga yang Mengikuti Penumbuhan Kesadaran Keluarga dalam Peningkatan Derajat Kesehatan Keluarga dan Lingkungan Dengan Menerapkan Perilaku Hidup Bersih dan Sehat	101 Keluarga			50 Keluarga	60.500.000	Kota Pontianak, Pontianak Selatan, Semua Kel/Desa	PENDAPATAN ASLI DAERAH (PAD)				Masyarakat	50 Keluarga	60.500.000	KECAMATAN PONTIANAK SELATAN
	7	01	03	2.06	0009	Penumbuhan Kesadaran Keluarga dalam Peningkatan Kualitas Kelestarian Lingkungan Hidup															

No	Kode					Urusan / Bidang Urusan / Program / Kegiatan / Sub Kegiatan	Indikator Program / Kegiatan / Sub Kegiatan	Target Akhir Periode Renstra OPD	Realisasi Capaian RENJA OPD Tahun 2023	Prakiraan Capaian Target RENJA OPD Tahun 2024	Capaian Kinerja Dan Kerangka Pendanaan							Kelompok Sasaran	Prakiraan Maju Rencana Tahun 2024		Perangkat Daerah
											Target 2025	Pagu Indikatif (Rp)	Lokasi	Sumber Dana	Prioritas Daerah Kota	Prioritas Daerah Provinsi	Prioritas Nasional		Target	Pagu Indikatif (Rp)	
1	*2*					*3*	*4*	*5*	*6*	*7*	*8*	*9*	*10*	*11*	*13*	*14*	*15*	*16*	*17*	*18*	*19*
							Jumlah Keluarga yang Mengikuti Penumbuhan Kesadaran Keluarga dalam Peningkatan Kualitas Kelestarian Lingkungan Hidup	101 Keluarga			50 Keluarga	109.334.000	Kota Pontianak, Pontianak Selatan, Semua Kel/Desa	PENDAPATAN ASLI DAERAH (PAD)				Masyarakat	50 Keluarga	109.334.000	KECAMATAN PONTIANAK SELATAN
	7	01	03	2.06	0012	Penumbuhan dan Peningkatan Kesadaran Keluarga dalam Keterlibatan Perencanaan Kehidupan Menuju Keluarga Berkualitas															
							Jumlah Keluarga yang Mengikuti Penumbuhan dan Peningkatan Kesadaran Keluarga dalam Keterlibatan Perencanaan Kehidupan Menuju Keluarga Berkualitas	101 Keluarga			50 Keluarga	197.700.000	Kota Pontianak, Pontianak Selatan, Semua Kel/Desa	PENDAPATAN ASLI DAERAH (PAD)				Masyarakat	50 Keluarga	197.700.000	KECAMATAN PONTIANAK SELATAN
191	7	01	04			PROGRAM KOORDINASI KETENTRAMAN DAN KETERTIBAN UMUM	PERSENTASE KOORDINASI PENANGANAN GANGGUAN TRANTIBUM	90 %			90 %	65.491.000							90 %	65.491.000	
	7	01	04	2.02		Koordinasi Penerapan dan Penegakan Peraturan Daerah dan Peraturan Kepala Daerah	Persentase Terlaksananya Koordinasi Gangguan Trantibum Yang Dapat Diselesaikan	100%			95 %	65.491.000			PD-3	PD-5	PN-2	Masyarakat	100%	65.491.000	
	7	01	04	2.02	0001	Koordinasi/Sinergi dengan Perangkat Daerah yang Tugas dan Fungsinya di Bidang Penegakan Peraturan Perundang-Undangan dan/atau Kepolisian Negara Republik Indonesia															
							Jumlah Laporan Koordinasi/Sinergi dengan Perangkat Daerah yang Tugas dan Fungsinya di Bidang Penegakan Peraturan Perundang-Undangan dan/atau Kepolisian Negara Republik Indonesia	48 Laporan			12 Laporan	65.491.000	Kota Pontianak, Pontianak Selatan, Semua Kel/Desa	PENDAPATAN ASLI DAERAH (PAD)				Masyarakat	12 Laporan	65.491.000	KECAMATAN PONTIANAK SELATAN
192	7	01	05			PROGRAM PENYELENGGARAAN URUSAN PEMERINTAHAN UMUM	PERSENTASE KOORDINASI PENYELENGGARAAN URUSAN PEMERINTAHAN UMUM	95%			90 %	419.519.300							95%	419.519.300	

No	Kode					Urusan / Bidang Urusan / Program / Kegiatan / Sub Kegiatan	Indikator Program / Kegiatan / Sub Kegiatan	Target Akhir Periode Renstra OPD	Realisasi Capaian RENJA OPD Tahun 2023	Prakiraan Capaian Target RENJA OPD Tahun 2024	Capaian Kinerja Dan Kerangka Pendanaan							Kelompok Sasaran	Prakiraan Maju Rencana Tahun 2024		Perangkat Daerah
											Target 2025	Pagu Indikatif (Rp)	Lokasi	Sumber Dana	Prioritas Daerah Kota	Prioritas Daerah Provinsi	Prioritas Nasional		Target	Pagu Indikatif (Rp)	
1	*2*					*3*	*4*	*5*	*6*	*7*	*8*	*9*	*10*	*11*	*13*	*14*	*15*	*16*	*17*	*18*	*19*
	7	01	05	2.01		Penyelenggaraan Urusan Pemerintahan Umum Sesuai Penugasan Kepala Daerah	Persentase Terlaksananya Koordinasi Penyelenggaraan Urusan Pemerintahan Umum	100%			95 %	419.519.300			PD-3	PD-5	PN-6	Masyarakat	100%	419.519.300	
	7	01	05	2.01	0003	Pembinaan Persatuan dan Kesatuan Bangsa															
							Jumlah Orang yang Mengikuti Pembinaan Persatuan dan Kesatuan Bangsa	3000 Orang			2000 Orang	60.490.000	Kota Pontianak, Pontianak Selatan, Semua Kel/Desa	PENDAPATAN ASLI DAERAH (PAD)				Masyarakat	1000 Orang	60.490.000	KECAMATAN PONTIANAK SELATAN
	7	01	05	2.01	0004	Pembinaan Kerukunan Antar Suku dan Intra Suku, Umat Beragama, Ras, dan Golongan Lainnya Guna Mewujudkan Stabilitas Keamanan Lokal, Regional, dan Nasional															
							Jumlah Orang yang Mengikuti Pembinaan Kerukunan Antar Suku dan Intra Suku , Umat Beragama, Ras, dan Golongan Lainnya Guna Mewujudkan Stabilitas Keamanan Lokal, Regional, dan Nasional	1050 Orang			350 Orang	359.029.300	Kota Pontianak, Pontianak Selatan, Semua Kel/Desa	PENDAPATAN ASLI DAERAH (PAD)				Masyarakat	350 Orang	359.029.300	KECAMATAN PONTIANAK SELATAN
						KELURAHAN PARIT TOKAYA						545.495.800								293.995.800	
	7					UNSUR KEWILAYAHAN						545.495.800								293.995.800	
	7	01				KECAMATAN						545.495.800								293.995.800	
193	7	01	01			PROGRAM PENUNJANG URUSAN PEMERINTAHAN DAERAH KABUPATEN/KOTA	Tingkat Kepuasan Bidang terhadap Pelayanan Kesekretariatan	95 %			95 %	44.937.500							95 %	44.937.500	
	7	01	01	2.06		Administrasi Umum Perangkat Daerah	Persentase pemenuhan administrasi umum perangkat daerah	100%			100 %	33.747.500			PD-3	PD-5	PN-7	Masyarakat	100%	33.747.500	
	7	01	01	2.06	0001	Penyediaan Komponen Instalasi															
							Jumlah Paket Komponen Instalasi Listrik/Penerangan Bangunan Kantor yang Disediakan	36 Paket			6 Paket	3.196.700	Kota Pontianak, Pontianak Selatan, Parittokaya	PENDAPATAN ASLI DAERAH (PAD)				Masyarakat	12 Paket	3.196.700	KELURAHAN PARIT TOKAYA

No	Kode					Urusan / Bidang Urusan / Program / Kegiatan / Sub Kegiatan	Indikator Program / Kegiatan / Sub Kegiatan	Target Akhir Periode Renstra OPD	Realisasi Capaian RENJA OPD Tahun 2023	Prakiraan Capaian Target RENJA OPD Tahun 2024	Capaian Kinerja Dan Kerangka Pendanaan							Kelompok Sasaran	Prakiraan Maju Rencana Tahun 2024		Perangkat Daerah
											Target 2025	Pagu Indikatif (Rp)	Lokasi	Sumber Dana	Prioritas Daerah Kota	Prioritas Daerah Provinsi	Prioritas Nasional		Target	Pagu Indikatif (Rp)	
1	*2*					*3*	*4*	*5*	*6*	*7*	*8*	*9*	*10*	*11*	*13*	*14*	*15*	*16*	*17*	*18*	*19*
	7	01	01	2.06	0002	Penyediaan Peralatan dan Perlengkapan Kantor															
							Jumlah Paket Peralatan dan Perlengkapan Kantor yang Disediakan	36 Paket			6 Paket	10.806.500	Kota Pontianak, Pontianak Selatan, Parittokaya	PENDAPATAN ASLI DAERAH (PAD)				Masyarakat	12 Paket	10.806.500	KELURAHAN PARIT TOKAYA
	7	01	01	2.06	0003	Penyediaan Peralatan Rumah Tangga															
							Jumlah Paket Peralatan Rumah Tangga yang Disediakan	36 Paket			6 Paket	3.948.500	Kota Pontianak, Pontianak Selatan, Parittokaya	PENDAPATAN ASLI DAERAH (PAD)				Masyarakat	12 Paket	3.948.500	KELURAHAN PARIT TOKAYA
	7	01	01	2.06	0004	Penyediaan Bahan Logistik Kantor															
							Jumlah Paket Bahan Logistik Kantor yang Disediakan	36 Paket			6 Paket	9.955.000	Kota Pontianak, Pontianak Selatan, Parittokaya	PENDAPATAN ASLI DAERAH (PAD)				Masyarakat	12 Paket	9.955.000	KELURAHAN PARIT TOKAYA
	7	01	01	2.06	0005	Penyediaan Barang Cetakan dan Penggandaan															
							Jumlah Paket Barang Cetakan dan Penggandaan yang Disediakan	36 Paket			6 Paket	5.840.800	Kota Pontianak, Pontianak Selatan, Parittokaya	PENDAPATAN ASLI DAERAH (PAD)				Masyarakat	12 Paket	5.840.800	KELURAHAN PARIT TOKAYA
	7	01	01	2.09		Pemeliharaan Barang Milik Daerah Penunjang Urusan Pemerintahan Daerah	Persentase pemeliharaan Barang Milik Daerah Penunjang urusan pemerintah daerah	100%			100 %	11.190.000			PD-3	PD-5	PN-7	Masyarakat	100%	11.190.000	
	7	01	01	2.09	0001	Penyediaan Jasa Pemeliharaan, Biaya Pemeliharaan, dan Pajak Kendaraan Perorangan Dinas atau Kendaraan Dinas Jabatan															
							Jumlah Kendaraan Perorangan Dinas atau Kendaraan Dinas Jabatan yang Dipelihara dan dibayarkan Pajaknya	6 Unit			1 Unit	3.760.000	Kota Pontianak, Pontianak Selatan, Parittokaya	PENDAPATAN ASLI DAERAH (PAD)				Masyarakat	2 Unit	3.760.000	KELURAHAN PARIT TOKAYA

No	Kode					Urusan / Bidang Urusan / Program / Kegiatan / Sub Kegiatan	Indikator Program / Kegiatan / Sub Kegiatan	Target Akhir Periode Renstra OPD	Realisasi Capaian RENJA OPD Tahun 2023	Prakiraan Capaian Target RENJA OPD Tahun 2024	Capaian Kinerja Dan Kerangka Pendanaan							Kelompok Sasaran	Prakiraan Maju Rencana Tahun 2024		Perangkat Daerah
											Target 2025	Pagu Indikatif (Rp)	Lokasi	Sumber Dana	Prioritas Daerah Kota	Prioritas Daerah Provinsi	Prioritas Nasional		Target	Pagu Indikatif (Rp)	
1	*2*					*3*	*4*	*5*	*6*	*7*	*8*	*9*	*10*	*11*	*13*	*14*	*15*	*16*	*17*	*18*	*19*
	7	01	01	2.09	0006	Pemeliharaan Peralatan dan Mesin Lainnya															
							Jumlah Peralatan dan Mesin Lainnya yang Dipelihara	78 Unit			6 Unit	7.430.000	Kota Pontianak, Pontianak Selatan, Parittokaya	PENDAPATAN ASLI DAERAH (PAD)				Masyarakat	26 Unit	7.430.000	KELURAHAN PARIT TOKAYA
194	7	01	03			PROGRAM PEMBERDAYAAN MASYARAKAT DESA DAN KELURAHAN	PERSENTASE LEMBAGA / MASYARAKAT YANG AKTIF	90 %			90 %	475.638.000							90 %	224.138.000	
	7	01	03	2.02		Kegiatan Pemberdayaan Kelurahan	Persentase Terlaksananya kegiatan pemberdayaan kelurahan yang melibatkan lpm	95%			95 %	475.638.000			PD-3	PD-5	PN-6	Masyarakat	95%	224.138.000	
	7	01	03	2.02	0001	Peningkatan Partisipasi Masyarakat dalam Forum Musyawarah Perencanaan Pembangunan di Kelurahan															
							Jumlah Lembaga Kemasyarakatan yang Berpartisipasi dalam Forum Musyawarah Perencanaan Pembangunan di Kelurahan	15 Lembaga Kemasyarakatan			1 Lembaga Kemasyarakatan	24.138.000	Kota Pontianak, Pontianak Selatan, Parittokaya	PENDAPATAN ASLI DAERAH (PAD)				Masyarakat	5 Lembaga Kemasyarakatan	24.138.000	KELURAHAN PARIT TOKAYA
	7	01	03	2.02	0002	Pembangunan Sarana dan Prasarana Kelurahan															
							Jumlah Sarana dan Prasarana Kelurahan yang Terbangun	33 Unit			3 Unit	100.000.000	Kota Pontianak, Pontianak Selatan, Parittokaya	DAU TAMBAHAN DUKUNGAN PENDANAAN BAGI KELURAHAN				Masyarakat	11 Unit	100.000.000	KELURAHAN PARIT TOKAYA
	7	01	03	2.02	0003	Pemberdayaan Masyarakat di Kelurahan															
							Jumlah Pokmas dan Ormas yang Melaksanakan Pemberdayaan Masyarakat di Kelurahan	15 Pokmas / Ormas			5 Pokmas / Ormas	351.500.000	Kota Pontianak, Pontianak Selatan, Parittokaya	PENDAPATAN ASLI DAERAH (PAD)				Masyarakat	15 Pokmas / Ormas	100.000.000	KELURAHAN PARIT TOKAYA
195	7	01	04			PROGRAM KOORDINASI KETENTRAMAN DAN KETERTIBAN UMUM	PERSENTASE KOORDINASI PENANGANAN GANGGUAN TRANTIBUM	90 %			90 %	12.000.000							90 %	12.000.000	

No	Kode					Urusan / Bidang Urusan / Program / Kegiatan / Sub Kegiatan	Indikator Program / Kegiatan / Sub Kegiatan	Target Akhir Periode Renstra OPD	Realisasi Capaian RENJA OPD Tahun 2023	Prakiraan Capaian Target RENJA OPD Tahun 2024	Capaian Kinerja Dan Kerangka Pendanaan							Kelompok Sasaran	Prakiraan Maju Rencana Tahun 2024		Perangkat Daerah
											Target 2025	Pagu Indikatif (Rp)	Lokasi	Sumber Dana	Prioritas Daerah Kota	Prioritas Daerah Provinsi	Prioritas Nasional		Target	Pagu Indikatif (Rp)	
1	*2*					*3*	*4*	*5*	*6*	*7*	*8*	*9*	*10*	*11*	*13*	*14*	*15*	*16*	*17*	*18*	*19*
	7	01	04	2.02		Koordinasi Penerapan dan Penegakan Peraturan Daerah dan Peraturan Kepala Daerah	Persentase Terlaksananya Koordinasi Gangguan Trantibum Yang Dapat Diselesaikan	100%			95 %	12.000.000			PD-3	PD-5	PN-2	Masyarakat	100%	12.000.000	
	7	01	04	2.02	0001	Koordinasi/Sinergi dengan Perangkat Daerah yang Tugas dan Fungsinya di Bidang Penegakan Peraturan Perundang-Undangan dan/atau Kepolisian Negara Republik Indonesia															
							Jumlah Laporan Koordinasi/Sinergi dengan Perangkat Daerah yang Tugas dan Fungsinya di Bidang Penegakan Peraturan Perundang-Undangan dan/atau Kepolisian Negara Republik Indonesia	48 Laporan			12 Laporan	12.000.000	Kota Pontianak, Pontianak Selatan, Parittokaya	PENDAPATAN ASLI DAERAH (PAD)				Masyarakat	12 Laporan	12.000.000	KELURAHAN PARIT TOKAYA
196	7	01	05			PROGRAM PENYELENGGARAAN URUSAN PEMERINTAHAN UMUM	PERSENTASE KOORDINASI PENYELENGGARAAN URUSAN PEMERINTAHAN UMUM	95%			90 %	12.920.300							95%	12.920.300	
	7	01	05	2.01		Penyelenggaraan Urusan Pemerintahan Umum Sesuai Penugasan Kepala Daerah	Persentase Terlaksananya Koordinasi Penyelenggaraan Urusan Pemerintahan Umum	100%			95 %	12.920.300			PD-3	PD-5	PN-6	Masyarakat	100%	12.920.300	
	7	01	05	2.01	0004	Pembinaan Kerukunan Antar Suku dan Intra Suku, Umat Beragama, Ras, dan Golongan Lainnya Guna Mewujudkan Stabilitas Keamanan Lokal, Regional, dan Nasional															
							Jumlah Orang yang Mengikuti Pembinaan Kerukunan Antar Suku dan Intra Suku , Umat Beragama, Ras, dan Golongan Lainnya Guna Mewujudkan Stabilitas Keamanan Lokal, Regional, dan Nasional	1050 Orang			350 Orang	12.920.300	Kota Pontianak, Pontianak Selatan, Parittokaya	PENDAPATAN ASLI DAERAH (PAD)				Masyarakat	350 Orang	12.920.300	KELURAHAN PARIT TOKAYA
						KELURAHAN AKCAYA						541.761.100								297.761.100	
	7					UNSUR KEWILAYAHAN						541.761.100								297.761.100	
	7	01				KECAMATAN						541.761.100								297.761.100	
197	7	01	01			PROGRAM PENUNJANG URUSAN PEMERINTAHAN DAERAH KABUPATEN/KOTA	Tingkat Kepuasan Bidang Terhadap Pelayanan Kesekretariatan	95 %			95 %	47.190.000							95 %	47.190.000	

No	Kode					Urusan / Bidang Urusan / Program / Kegiatan / Sub Kegiatan	Indikator Program / Kegiatan / Sub Kegiatan	Target Akhir Periode Renstra OPD	Realisasi Capaian RENJA OPD Tahun 2023	Prakiraan Capaian Target RENJA OPD Tahun 2024	Capaian Kinerja Dan Kerangka Pendanaan							Kelompok Sasaran	Prakiraan Maju Rencana Tahun 2024		Perangkat Daerah
											Target 2025	Pagu Indikatif (Rp)	Lokasi	Sumber Dana	Prioritas Daerah Kota	Prioritas Daerah Provinsi	Prioritas Nasional		Target	Pagu Indikatif (Rp)	
1	*2*					*3*	*4*	*5*	*6*	*7*	*8*	*9*	*10*	*11*	*13*	*14*	*15*	*16*	*17*	*18*	*19*
	7	01	01	2.06		Administrasi Umum Perangkat Daerah	Persentase pemenuhan administrasi umum perangkat daerah	100%			100 %	36.000.000			PD-3	PD-5	PN-7	Masyarakat	100%	36.000.000	
	7	01	01	2.06	0001	Penyediaan Komponen Instalasi															
							Jumlah Paket Komponen Instalasi Listrik/Penerangan Bangunan Kantor yang Disediakan	36 Paket			6 Paket	4.000.000	Kota Pontianak, Pontianak Selatan, Akcaya	PENDAPATAN ASLI DAERAH (PAD)				Masyarakat	12 Paket	4.000.000	KELURAHAN AKCAYA
	7	01	01	2.06	0002	Penyediaan Peralatan dan Perlengkapan Kantor															
							Jumlah Paket Peralatan dan Perlengkapan Kantor yang Disediakan	36 Paket			6 Paket	10.000.000	Kota Pontianak, Pontianak Selatan, Akcaya	PENDAPATAN ASLI DAERAH (PAD)				Masyarakat	12 Paket	10.000.000	KELURAHAN AKCAYA
	7	01	01	2.06	0003	Penyediaan Peralatan Rumah Tangga															
							Jumlah Paket Peralatan Rumah Tangga yang Disediakan	36 Paket			6 Paket	4.000.000	Kota Pontianak, Pontianak Selatan, Akcaya	PENDAPATAN ASLI DAERAH (PAD)				Masyarakat	12 Paket	4.000.000	KELURAHAN AKCAYA
	7	01	01	2.06	0004	Penyediaan Bahan Logistik Kantor															
							Jumlah Paket Bahan Logistik Kantor yang Disediakan	36 Paket			6 Paket	10.000.000	Kota Pontianak, Pontianak Selatan, Akcaya	PENDAPATAN ASLI DAERAH (PAD)				Masyarakat	12 Paket	10.000.000	KELURAHAN AKCAYA
	7	01	01	2.06	0005	Penyediaan Barang Cetakan dan Penggandaan															
							Jumlah Paket Barang Cetakan dan Penggandaan yang Disediakan	36 Paket			6 Paket	8.000.000	Kota Pontianak, Pontianak Selatan, Akcaya	PENDAPATAN ASLI DAERAH (PAD)				Masyarakat	12 Paket	8.000.000	KELURAHAN AKCAYA

No	Kode					Urusan / Bidang Urusan / Program / Kegiatan / Sub Kegiatan	Indikator Program / Kegiatan / Sub Kegiatan	Target Akhir Periode Renstra OPD	Realisasi Capaian RENJA OPD Tahun 2023	Prakiraan Capaian Target RENJA OPD Tahun 2024	Capaian Kinerja Dan Kerangka Pendanaan							Kelompok Sasaran	Prakiraan Maju Rencana Tahun 2024		Perangkat Daerah
											Target 2025	Pagu Indikatif (Rp)	Lokasi	Sumber Dana	Prioritas Daerah Kota	Prioritas Daerah Provinsi	Prioritas Nasional		Target	Pagu Indikatif (Rp)	
1	*2*					*3*	*4*	*5*	*6*	*7*	*8*	*9*	*10*	*11*	*13*	*14*	*15*	*16*	*17*	*18*	*19*
	7	01	01	2.09		Pemeliharaan Barang Milik Daerah Penunjang Urusan Pemerintahan Daerah	Persentase pemeliharaan Barang Milik Daerah Penunjang urusan pemerintah daerah	100%			100 %	11.190.000			PD-3	PD-5	PN-7	Masyarakat	100%	11.190.000	
	7	01	01	2.09	0001	Penyediaan Jasa Pemeliharaan, Biaya Pemeliharaan, dan Pajak Kendaraan Perorangan Dinas atau Kendaraan Dinas Jabatan															
							Jumlah Kendaraan Perorangan Dinas atau Kendaraan Dinas Jabatan yang Dipelihara dan dibayarkan Pajaknya	6 Unit			1 Unit	3.760.000	Kota Pontianak, Pontianak Selatan, Semua Kel/Desa	PENDAPATAN ASLI DAERAH (PAD)				Masyarakat	2 Unit	3.760.000	KELURAHAN AKCAYA
	7	01	01	2.09	0006	Pemeliharaan Peralatan dan Mesin Lainnya															
							Jumlah Peralatan dan Mesin Lainnya yang Dipelihara	78 Unit			6 Unit	7.430.000	Kota Pontianak, Pontianak Selatan, Semua Kel/Desa	PENDAPATAN ASLI DAERAH (PAD)				Masyarakat	26 Unit	7.430.000	KELURAHAN AKCAYA
198	7	01	03			PROGRAM PEMBERDAYAAN MASYARAKAT DESA DAN KELURAHAN	PERSENTASE KETERLIBATAN MASYARAKAT DALAM KEGIATAN DI KECAMATAN	95 %			95 %	469.333.900							95 %	225.333.900	
	7	01	03	2.02		Kegiatan Pemberdayaan Kelurahan	Persentase Terlaksananya kegiatan pemberdayaan kelurahan yang melibatkan lpm	95%			95 %	469.333.900			PD-3	PD-5	PN-6	Masyarakat	95%	225.333.900	
	7	01	03	2.02	0001	Peningkatan Partisipasi Masyarakat dalam Forum Musyawarah Perencanaan Pembangunan di Kelurahan															
							Jumlah Lembaga Kemasyarakatan yang Berpartisipasi dalam Forum Musyawarah Perencanaan Pembangunan di Kelurahan	15 Lembaga Kemasyarakatan			1 Lembaga Kemasyarakatan	25.333.900	Kota Pontianak, Pontianak Selatan, Akcaya	PENDAPATAN ASLI DAERAH (PAD)				Masyarakat	5 Lembaga Kemasyarakatan	25.333.900	KELURAHAN AKCAYA
	7	01	03	2.02	0002	Pembangunan Sarana dan Prasarana Kelurahan															

No	Kode					Urusan / Bidang Urusan / Program / Kegiatan / Sub Kegiatan	Indikator Program / Kegiatan / Sub Kegiatan	Target Akhir Periode Renstra OPD	Realisasi Capaian RENJA OPD Tahun 2023	Prakiraan Capaian Target RENJA OPD Tahun 2024	Capaian Kinerja Dan Kerangka Pendanaan							Kelompok Sasaran	Prakiraan Maju Rencana Tahun 2024		Perangkat Daerah
											Target 2025	Pagu Indikatif (Rp)	Lokasi	Sumber Dana	Prioritas Daerah Kota	Prioritas Daerah Provinsi	Prioritas Nasional		Target	Pagu Indikatif (Rp)	
1	*2*					*3*	*4*	*5*	*6*	*7*	*8*	*9*	*10*	*11*	*13*	*14*	*15*	*16*	*17*	*18*	*19*
							Jumlah Sarana dan Prasarana Kelurahan yang Terbangun	33 Unit			3 Unit	100.000.000	Kota Pontianak, Pontianak Selatan, Akcaya	DAU TAMBAHAN DUKUNGAN PENDANAAN BAGI KELURAHAN				Masyarakat	11 Unit	100.000.000	KELURAHAN AKCAYA
	7	01	03	2.02	0003	Pemberdayaan Masyarakat di Kelurahan															
							Jumlah Pokmas dan Ormas yang Melaksanakan Pemberdayaan Masyarakat di Kelurahan	15 Pokmas / Ormas			5 Pokmas / Ormas	344.000.000	Kota Pontianak, Pontianak Selatan, Akcaya	PENDAPATAN ASLI DAERAH (PAD)				Masyarakat	15 Pokmas / Ormas	100.000.000	KELURAHAN AKCAYA
199	7	01	04			PROGRAM KOORDINASI KETENTRAMAN DAN KETERTIBAN UMUM	PERSENTASE KOORDINASI PENANGANAN GANGGUAN TRANTIBUM	90 %			90 %	12.050.000							90 %	12.050.000	
	7	01	04	2.02		Koordinasi Penerapan dan Penegakan Peraturan Daerah dan Peraturan Kepala Daerah	Persentase Terlaksananya Koordinasi Gangguan Trantibum Yang Dapat Diselesaikan	100%			95 %	12.050.000			PD-3	PD-5	PN-2	Masyarakat	100%	12.050.000	
	7	01	04	2.02	0001	Koordinasi/Sinergi dengan Perangkat Daerah yang Tugas dan Fungsinya di Bidang Penegakan Peraturan Perundang-Undangan dan/atau Kepolisian Negara Republik Indonesia															
							Jumlah Laporan Koordinasi/Sinergi dengan Perangkat Daerah yang Tugas dan Fungsinya di Bidang Penegakan Peraturan Perundang-Undangan dan/atau Kepolisian Negara Republik Indonesia	48 Laporan			1 Laporan	12.050.000	Kota Pontianak, Pontianak Selatan, Akcaya	PENDAPATAN ASLI DAERAH (PAD)				Masyarakat	12 Laporan	12.050.000	KELURAHAN AKCAYA
200	7	01	05			PROGRAM PENYELENGGARAAN URUSAN PEMERINTAHAN UMUM	PERSENTASE KOORDINASI PENYELENGGARAAN PEMERINTAHAN UMUM	95 %			95 %	13.187.200							95 %	13.187.200	
	7	01	05	2.01		Penyelenggaraan Urusan Pemerintahan Umum Sesuai Penugasan Kepala Daerah	Persentase Terlaksananya Koordinasi Penyelenggaraan Urusan Pemerintahan Umum	100%			95 %	13.187.200			PD-3	PD-5	PN-6	Masyarakat	100%	13.187.200	

No	Kode					Urusan / Bidang Urusan / Program / Kegiatan / Sub Kegiatan	Indikator Program / Kegiatan / Sub Kegiatan	Target Akhir Periode Renstra OPD	Realisasi Capaian RENJA OPD Tahun 2023	Prakiraan Capaian Target RENJA OPD Tahun 2024	Capaian Kinerja Dan Kerangka Pendanaan							Kelompok Sasaran	Prakiraan Maju Rencana Tahun 2024		Perangkat Daerah
											Target 2025	Pagu Indikatif (Rp)	Lokasi	Sumber Dana	Prioritas Daerah Kota	Prioritas Daerah Provinsi	Prioritas Nasional		Target	Pagu Indikatif (Rp)	
1	*2*					*3*	*4*	*5*	*6*	*7*	*8*	*9*	*10*	*11*	*13*	*14*	*15*	*16*	*17*	*18*	*19*
	7	01	05	2.01	0004	Pembinaan Kerukunan Antar Suku dan Intra Suku, Umat Beragama, Ras, dan Golongan Lainnya Guna Mewujudkan Stabilitas Keamanan Lokal, Regional, dan Nasional															
							Jumlah Orang yang Mengikuti Pembinaan Kerukunan Antar Suku dan Intra Suku , Umat Beragama, Ras, dan Golongan Lainnya Guna Mewujudkan Stabilitas Keamanan Lokal, Regional, dan Nasional	1050 Orang			350 Orang	13.187.200	Kota Pontianak, Pontianak Selatan, Akcaya	PENDAPATAN ASLI DAERAH (PAD)				Masyarakat	350 Orang	13.187.200	KELURAHAN AKCAYA
						KELURAHAN KOTABARU						561.260.000								297.760.000	
	7					UNSUR KEWILAYAHAN						561.260.000								297.760.000	
	7	01				KECAMATAN						561.260.000								297.760.000	
201	7	01	01			PROGRAM PENUNJANG URUSAN PEMERINTAHAN DAERAH KABUPATEN/KOTA	Tingkat Kepuasan Bidang Terhadap Pelayanan Kesekretariatan	95 %			95 %	47.760.000							95 %	47.760.000	
	7	01	01	2.06		Administrasi Umum Perangkat Daerah	Persentase pemenuhan administrasi umum perangkat daerah	100%			100 %	36.000.000			PD-3	PD-5	PN-7	Masyarakat	100%	36.000.000	
	7	01	01	2.06	0001	Penyediaan Komponen Instalasi															
							Jumlah Paket Komponen Instalasi Listrik/Penerangan Bangunan Kantor yang Disediakan	36 Paket			6 Paket	4.000.000	Kota Pontianak, Pontianak Selatan, Kotabaru	PENDAPATAN ASLI DAERAH (PAD)				Masyarakat	12 Paket	4.000.000	KELURAHAN KOTABARU
	7	01	01	2.06	0002	Penyediaan Peralatan dan Perlengkapan Kantor															
							Jumlah Paket Peralatan dan Perlengkapan Kantor yang Disediakan	36 Paket			6 Paket	10.000.000	Kota Pontianak, Pontianak Selatan, Kotabaru	PENDAPATAN ASLI DAERAH (PAD)				Masyarakat	12 Paket	10.000.000	KELURAHAN KOTABARU
	7	01	01	2.06	0003	Penyediaan Peralatan Rumah Tangga															

No	Kode					Urusan / Bidang Urusan / Program / Kegiatan / Sub Kegiatan	Indikator Program / Kegiatan / Sub Kegiatan	Target Akhir Periode Renstra OPD	Realisasi Capaian RENJA OPD Tahun 2023	Prakiraan Capaian Target RENJA OPD Tahun 2024	Capaian Kinerja Dan Kerangka Pendanaan							Kelompok Sasaran	Prakiraan Maju Rencana Tahun 2024		Perangkat Daerah
											Target 2025	Pagu Indikatif (Rp)	Lokasi	Sumber Dana	Prioritas Daerah Kota	Prioritas Daerah Provinsi	Prioritas Nasional		Target	Pagu Indikatif (Rp)	
1	*2*					*3*	*4*	*5*	*6*	*7*	*8*	*9*	*10*	*11*	*13*	*14*	*15*	*16*	*17*	*18*	*19*
							Jumlah Paket Peralatan Rumah Tangga yang Disediakan	36 Paket			6 Paket	4.000.000	Kota Pontianak, Pontianak Selatan, Kotabaru	PENDAPATAN ASLI DAERAH (PAD)				Masyarakat	12 Paket	4.000.000	KELURAHAN KOTABARU
	7	01	01	2.06	0004	Penyediaan Bahan Logistik Kantor															
							Jumlah Paket Bahan Logistik Kantor yang Disediakan	36 Paket			6 Paket	10.000.000	Kota Pontianak, Pontianak Selatan, Kotabaru	PENDAPATAN ASLI DAERAH (PAD)				Masyarakat	12 Paket	10.000.000	KELURAHAN KOTABARU
	7	01	01	2.06	0005	Penyediaan Barang Cetakan dan Penggandaan															
							Jumlah Paket Barang Cetakan dan Penggandaan yang Disediakan	36 Paket			6 Paket	8.000.000	Kota Pontianak, Pontianak Selatan, Kotabaru	PENDAPATAN ASLI DAERAH (PAD)				Masyarakat	12 Paket	8.000.000	KELURAHAN KOTABARU
	7	01	01	2.09		Pemeliharaan Barang Milik Daerah Penunjang Urusan Pemerintahan Daerah	Persentase pemeliharaan Barang Milik Daerah Penunjang urusan pemerintah daerah	100%			100 %	11.760.000			PD-3	PD-5	PN-7	Masyarakat	100%	11.760.000	
	7	01	01	2.09	0001	Penyediaan Jasa Pemeliharaan, Biaya Pemeliharaan, dan Pajak Kendaraan Perorangan Dinas atau Kendaraan Dinas Jabatan															
							Jumlah Kendaraan Perorangan Dinas atau Kendaraan Dinas Jabatan yang Dipelihara dan dibayarkan Pajaknya	6 Unit			1 Unit	3.760.000	Kota Pontianak, Pontianak Selatan, Semua Kel/Desa	PENDAPATAN ASLI DAERAH (PAD)				Masyarakat	2 Unit	3.760.000	KELURAHAN KOTABARU
	7	01	01	2.09	0006	Pemeliharaan Peralatan dan Mesin Lainnya															
							Jumlah Peralatan dan Mesin Lainnya yang Dipelihara	78 Unit			6 Unit	8.000.000	Kota Pontianak, Pontianak Selatan, Semua Kel/Desa	PENDAPATAN TRANSFER ANTAR DAERAH				Masyarakat	26 Unit	8.000.000	KELURAHAN KOTABARU

No	Kode					Urusan / Bidang Urusan / Program / Kegiatan / Sub Kegiatan	Indikator Program / Kegiatan / Sub Kegiatan	Target Akhir Periode Renstra OPD	Realisasi Capaian RENJA OPD Tahun 2023	Prakiraan Capaian Target RENJA OPD Tahun 2024	Capaian Kinerja Dan Kerangka Pendanaan							Kelompok Sasaran	Prakiraan Maju Rencana Tahun 2024		Perangkat Daerah
											Target 2025	Pagu Indikatif (Rp)	Lokasi	Sumber Dana	Prioritas Daerah Kota	Prioritas Daerah Provinsi	Prioritas Nasional		Target	Pagu Indikatif (Rp)	
1	*2*					*3*	*4*	*5*	*6*	*7*	*8*	*9*	*10*	*11*	*13*	*14*	*15*	*16*	*17*	*18*	*19*
202	7	01	03			PROGRAM PEMBERDAYAAN MASYARAKAT DESA DAN KELURAHAN	PERSENTASE KETERLIBATAN MASYARAKAT DALAM KEGIATAN DI KECAMATAN	95 %			95 %	488.500.000							95 %	225.000.000	
	7	01	03	2.02		Kegiatan Pemberdayaan Kelurahan	Persentase Terlaksananya kegiatan pemberdayaan kelurahan yang melibatkan lpm	95%			95 %	488.500.000			PD-3	PD-5	PN-6	Masyarakat	95%	225.000.000	
	7	01	03	2.02	0001	Peningkatan Partisipasi Masyarakat dalam Forum Musyawarah Perencanaan Pembangunan di Kelurahan															
							Jumlah Lembaga Kemasyarakatan yang Berpartisipasi dalam Forum Musyawarah Perencanaan Pembangunan di Kelurahan	15 Lembaga Kemasyarakatan			1 Lembaga Kemasyarakatan	25.000.000	Kota Pontianak, Pontianak Selatan, Semua Kel/Desa	PENDAPATAN ASLI DAERAH (PAD)				Masyarakat	5 Lembaga Kemasyarakatan	25.000.000	KELURAHAN KOTABARU
	7	01	03	2.02	0002	Pembangunan Sarana dan Prasarana Kelurahan															
							Jumlah Sarana dan Prasarana Kelurahan yang Terbangun	33 Unit			3 Unit	100.000.000	Kota Pontianak, Pontianak Selatan, Kotabaru	DAU TAMBAHAN DUKUNGAN PENDANAAN BAGI KELURAHAN				Masyarakat	11 Unit	100.000.000	KELURAHAN KOTABARU
	7	01	03	2.02	0003	Pemberdayaan Masyarakat di Kelurahan															
							Jumlah Pokmas dan Ormas yang Melaksanakan Pemberdayaan Masyarakat di Kelurahan	15 Pokmas / Ormas			5 Pokmas / Ormas	363.500.000	Kota Pontianak, Pontianak Selatan, Kotabaru	PENDAPATAN ASLI DAERAH (PAD)				Masyarakat	15 Pokmas / Ormas	100.000.000	KELURAHAN KOTABARU
203	7	01	04			PROGRAM KOORDINASI KETENTRAMAN DAN KETERTIBAN UMUM	PERSENTASE KOORDINASI PENANGANAN GANGGUAN TRANTIBUM	90 %			90 %	12.000.000							90 %	12.000.000	
	7	01	04	2.02		Koordinasi Penerapan dan Penegakan Peraturan Daerah dan Peraturan Kepala Daerah	Persentase Terlaksananya Koordinasi Gangguan Trantibum Yang Dapat Diselesaikan	100%			95 %	12.000.000			PD-3	PD-5	PN-2	Masyarakat	100%	12.000.000	

No	Kode					Urusan / Bidang Urusan / Program / Kegiatan / Sub Kegiatan	Indikator Program / Kegiatan / Sub Kegiatan	Target Akhir Periode Renstra OPD	Realisasi Capaian RENJA OPD Tahun 2023	Prakiraan Capaian Target RENJA OPD Tahun 2024	Capaian Kinerja Dan Kerangka Pendanaan							Kelompok Sasaran	Prakiraan Maju Rencana Tahun 2024		Perangkat Daerah
											Target 2025	Pagu Indikatif (Rp)	Lokasi	Sumber Dana	Prioritas Daerah Kota	Prioritas Daerah Provinsi	Prioritas Nasional		Target	Pagu Indikatif (Rp)	
1	*2*					*3*	*4*	*5*	*6*	*7*	*8*	*9*	*10*	*11*	*13*	*14*	*15*	*16*	*17*	*18*	*19*
	7	01	04	2.02	0001	Koordinasi/Sinergi dengan Perangkat Daerah yang Tugas dan Fungsinya di Bidang Penegakan Peraturan Perundang-Undangan dan/atau Kepolisian Negara Republik Indonesia															
							Jumlah Laporan Koordinasi/Sinergi dengan Perangkat Daerah yang Tugas dan Fungsinya di Bidang Penegakan Peraturan Perundang-Undangan dan/atau Kepolisian Negara Republik Indonesia	48 Laporan			12 Laporan	12.000.000	Kota Pontianak, Pontianak Selatan, Kotabaru	PENDAPATAN ASLI DAERAH (PAD)				Masyarakat	12 Laporan	12.000.000	KELURAHAN KOTABARU
204	7	01	05			PROGRAM PENYELENGGARAAN URUSAN PEMERINTAHAN UMUM	PERSENTASE KOORDINASI PENYELENGGARAAN PEMERINTAHAN UMUM	95 %			95 %	13.000.000							95 %	13.000.000	
	7	01	05	2.01		Penyelenggaraan Urusan Pemerintahan Umum Sesuai Penugasan Kepala Daerah	Persentase Terlaksananya Koordinasi Penyelenggaraan Urusan Pemerintahan Umum	100%			95 %	13.000.000			PD-3	PD-5	PN-6	Masyarakat	100%	13.000.000	
	7	01	05	2.01	0004	Pembinaan Kerukunan Antar Suku dan Intra Suku, Umat Beragama, Ras, dan Golongan Lainnya Guna Mewujudkan Stabilitas Keamanan Lokal, Regional, dan Nasional															
							Jumlah Orang yang Mengikuti Pembinaan Kerukunan Antar Suku dan Intra Suku , Umat Beragama, Ras, dan Golongan Lainnya Guna Mewujudkan Stabilitas Keamanan Lokal, Regional, dan Nasional	1050 Orang			350 Orang	13.000.000	Kota Pontianak, Pontianak Selatan, Kotabaru	PENDAPATAN ASLI DAERAH (PAD)				Masyarakat	350 Orang	13.000.000	KELURAHAN KOTABARU
						KELURAHAN BENUA MELAYU DARAT						701.912.000								297.412.000	
	7					UNSUR KEWILAYAHAN						701.912.000								297.412.000	
	7	01				KECAMATAN						701.912.000								297.412.000	
205	7	01	01			PROGRAM PENUNJANG URUSAN PEMERINTAHAN DAERAH KABUPATEN/KOTA	Tingkat Kepuasan Bidang Terhadap Pelayanan Kesekretariatan	95 %			95 %	47.267.850							95 %	47.267.850	
	7	01	01	2.06		Administrasi Umum Perangkat Daerah	Persentase pemenuhan administrasi umum perangkat daerah	100%			100 %	35.997.850			PD-3	PD-5	PN-7	Masyarakat	100%	35.997.850	
	7	01	01	2.06	0001	Penyediaan Komponen Instalasi															

No	Kode					Urusan / Bidang Urusan / Program / Kegiatan / Sub Kegiatan	Indikator Program / Kegiatan / Sub Kegiatan	Target Akhir Periode Renstra OPD	Realisasi Capaian RENJA OPD Tahun 2023	Prakiraan Capaian Target RENJA OPD Tahun 2024	Capaian Kinerja Dan Kerangka Pendanaan							Kelompok Sasaran	Prakiraan Maju Rencana Tahun 2024		Perangkat Daerah
											Target 2025	Pagu Indikatif (Rp)	Lokasi	Sumber Dana	Prioritas Daerah Kota	Prioritas Daerah Provinsi	Prioritas Nasional		Target	Pagu Indikatif (Rp)	
1	*2*					*3*	*4*	*5*	*6*	*7*	*8*	*9*	*10*	*11*	*13*	*14*	*15*	*16*	*17*	*18*	*19*
							Jumlah Paket Komponen Instalasi Listrik/Penerangan Bangunan Kantor yang Disediakan	36 Paket			6 Paket	3.999.050	Kota Pontianak, Pontianak Selatan, Benuamelayu Darat	PENDAPATAN ASLI DAERAH (PAD)				Masyarakat	12 Paket	3.999.050	KELURAHAN BENUA MELAYU DARAT
	7	01	01	2.06	0002	Penyediaan Peralatan dan Perlengkapan Kantor															
							Jumlah Paket Peralatan dan Perlengkapan Kantor yang Disediakan	36 Paket			6 Paket	9.999.900	Kota Pontianak, Pontianak Selatan, Benuamelayu Darat	PENDAPATAN ASLI DAERAH (PAD)				Masyarakat	12 Paket	9.999.900	KELURAHAN BENUA MELAYU DARAT
	7	01	01	2.06	0003	Penyediaan Peralatan Rumah Tangga															
							Jumlah Paket Peralatan Rumah Tangga yang Disediakan	36 Paket			6 Paket	3.998.900	Kota Pontianak, Pontianak Selatan, Benuamelayu Darat	PENDAPATAN ASLI DAERAH (PAD)				Masyarakat	12 Paket	3.998.900	KELURAHAN BENUA MELAYU DARAT
	7	01	01	2.06	0004	Penyediaan Bahan Logistik Kantor															
							Jumlah Paket Bahan Logistik Kantor yang Disediakan	36 Paket			6 Paket	10.000.000	Kota Pontianak, Pontianak Selatan, Benuamelayu Darat	PENDAPATAN ASLI DAERAH (PAD)				Masyarakat	12 Paket	10.000.000	KELURAHAN BENUA MELAYU DARAT
	7	01	01	2.06	0005	Penyediaan Barang Cetakan dan Penggandaan															
							Jumlah Paket Barang Cetakan dan Penggandaan yang Disediakan	36 Paket			6 Paket	8.000.000	Kota Pontianak, Pontianak Selatan, Benuamelayu Darat	PENDAPATAN ASLI DAERAH (PAD)				Masyarakat	12 Paket	8.000.000	KELURAHAN BENUA MELAYU DARAT

No	Kode					Urusan / Bidang Urusan / Program / Kegiatan / Sub Kegiatan	Indikator Program / Kegiatan / Sub Kegiatan	Target Akhir Periode Renstra OPD	Realisasi Capaian RENJA OPD Tahun 2023	Prakiraan Capaian Target RENJA OPD Tahun 2024	Capaian Kinerja Dan Kerangka Pendanaan							Kelompok Sasaran	Prakiraan Maju Rencana Tahun 2024		Perangkat Daerah
											Target 2025	Pagu Indikatif (Rp)	Lokasi	Sumber Dana	Prioritas Daerah Kota	Prioritas Daerah Provinsi	Prioritas Nasional		Target	Pagu Indikatif (Rp)	
1	*2*					*3*	*4*	*5*	*6*	*7*	*8*	*9*	*10*	*11*	*13*	*14*	*15*	*16*	*17*	*18*	*19*
	7	01	01	2.09		Pemeliharaan Barang Milik Daerah Penunjang Urusan Pemerintahan Daerah	Persentase pemeliharaan Barang Milik Daerah Penunjang urusan pemerintah daerah	100%			100 %	11.270.000			PD-3	PD-5	PN-7	Masyarakat	100%	11.270.000	
	7	01	01	2.09	0001	Penyediaan Jasa Pemeliharaan, Biaya Pemeliharaan, dan Pajak Kendaraan Perorangan Dinas atau Kendaraan Dinas Jabatan															
							Jumlah Kendaraan Perorangan Dinas atau Kendaraan Dinas Jabatan yang Dipelihara dan dibayarkan Pajaknya	6 Unit			1 Unit	3.760.000	Kota Pontianak, Pontianak Selatan, Semua Kel/Desa	PENDAPATAN ASLI DAERAH (PAD)				Masyarakat	2 Unit	3.760.000	KELURAHAN BENUA MELAYU DARAT
	7	01	01	2.09	0006	Pemeliharaan Peralatan dan Mesin Lainnya															
							Jumlah Peralatan dan Mesin Lainnya yang Dipelihara	78 Unit			6 Unit	7.510.000	Kota Pontianak, Pontianak Selatan, Semua Kel/Desa	PENDAPATAN TRANSFER ANTAR DAERAH				Masyarakat	26 Unit	7.510.000	KELURAHAN BENUA MELAYU DARAT
206	7	01	03			PROGRAM PEMBERDAYAAN MASYARAKAT DESA DAN KELURAHAN	PERSENTASE KETERLIBATAN MASYARAKAT DALAM KEGIATAN DI KECAMATAN	95 %			95 %	629.644.150							95 %	225.144.150	
	7	01	03	2.02		Kegiatan Pemberdayaan Kelurahan	Persentase Terlaksananya kegiatan pemberdayaan kelurahan yang melibatkan lpm	95%			95 %	629.644.150			PD-3	PD-5	PN-6	Masyarakat	95%	225.144.150	
	7	01	03	2.02	0001	Peningkatan Partisipasi Masyarakat dalam Forum Musyawarah Perencanaan Pembangunan di Kelurahan															

No	Kode					Urusan / Bidang Urusan / Program / Kegiatan / Sub Kegiatan	Indikator Program / Kegiatan / Sub Kegiatan	Target Akhir Periode Renstra OPD	Realisasi Capaian RENJA OPD Tahun 2023	Prakiraan Capaian Target RENJA OPD Tahun 2024	Capaian Kinerja Dan Kerangka Pendanaan							Kelompok Sasaran	Prakiraan Maju Rencana Tahun 2024		Perangkat Daerah
											Target 2025	Pagu Indikatif (Rp)	Lokasi	Sumber Dana	Prioritas Daerah Kota	Prioritas Daerah Provinsi	Prioritas Nasional		Target	Pagu Indikatif (Rp)	
1	2					3	4	5	6	7	8	9	10	11	13	14	15	16	17	18	19
							Jumlah Lembaga Kemasyarakatan yang Berpartisipasi dalam Forum Musyawarah Perencanaan Pembangunan di Kelurahan	15 Lembaga Kemasyarakatan			1 Lembaga Kemasyarakatan	25.144.150	Kota Pontianak, Pontianak Selatan, Benuamelayu Darat	PENDAPATAN ASLI DAERAH (PAD)	Meningkatnya Tata Kelola Kepemerintahan yang Baik			Masyarakat	5 Lembaga Kemasyarakatan	25.144.150	KELURAHAN BENUA MELAYU DARAT
	7	01	03	2.02	0002	Pembangunan Sarana dan Prasarana Kelurahan															
							Jumlah Sarana dan Prasarana Kelurahan yang Terbangun	33 Unit			3 Unit	100.000.000	Kota Pontianak, Pontianak Selatan, Benuamelayu Darat	DAU TAMBAHAN DUKUNGAN PENDANAAN BAGI KELURAHAN	Meningkatnya Tata Kelola Kepemerintahan yang Baik			Masyarakat	11 Unit	100.000.000	KELURAHAN BENUA MELAYU DARAT
	7	01	03	2.02	0003	Pemberdayaan Masyarakat di Kelurahan															
							Jumlah Pokmas dan Ormas yang Melaksanakan Pemberdayaan Masyarakat di Kelurahan	15 Pokmas / Ormas			5 Pokmas / Ormas	504.500.000	Kota Pontianak, Pontianak Selatan, Benuamelayu Darat	PENDAPATAN ASLI DAERAH (PAD)	Meningkatnya Tata Kelola Kepemerintahan yang Baik			Masyarakat	15 Pokmas / Ormas	100.000.000	KELURAHAN BENUA MELAYU DARAT

No	Kode					Urusan / Bidang Urusan / Program / Kegiatan / Sub Kegiatan	Indikator Program / Kegiatan / Sub Kegiatan	Target Akhir Periode Renstra OPD	Realisasi Capaian RENJA OPD Tahun 2023	Prakiraan Capaian Target RENJA OPD Tahun 2024	Capaian Kinerja Dan Kerangka Pendanaan							Kelompok Sasaran	Prakiraan Maju Rencana Tahun 2024		Perangkat Daerah
											Target 2025	Pagu Indikatif (Rp)	Lokasi	Sumber Dana	Prioritas Daerah Kota	Prioritas Daerah Provinsi	Prioritas Nasional		Target	Pagu Indikatif (Rp)	
1	*2*					*3*	*4*	*5*	*6*	*7*	*8*	*9*	*10*	*11*	*13*	*14*	*15*	*16*	*17*	*18*	*19*
207	7	01	04			PROGRAM KOORDINASI KETENTRAMAN DAN KETERTIBAN UMUM	PERSENTASE KOORDINASI PENANGANAN GANGGUAN TRANTIBUM	90 %			90 %	12.000.000							90 %	12.000.000	
	7	01	04	2.02		Koordinasi Penerapan dan Penegakan Peraturan Daerah dan Peraturan Kepala Daerah	Persentase Terlaksananya Koordinasi Gangguan Trantibum Yang Dapat Diselesaikan	100%			95 %	12.000.000			PD-3	PD-5	PN-2	Masyarakat	100%	12.000.000	
	7	01	04	2.02	0001	Koordinasi/Sinergi dengan Perangkat Daerah yang Tugas dan Fungsinya di Bidang Penegakan Peraturan Perundang-Undangan dan/atau Kepolisian Negara Republik Indonesia															
							Jumlah Laporan Koordinasi/Sinergi dengan Perangkat Daerah yang Tugas dan Fungsinya di Bidang Penegakan Peraturan Perundang-Undangan dan/atau Kepolisian Negara Republik Indonesia	48 Laporan			12 Laporan	12.000.000	Kota Pontianak, Pontianak Selatan, Benuamelayu Darat	PENDAPATAN ASLI DAERAH (PAD)				Masyarakat	12 Laporan	12.000.000	KELURAHAN BENUA MELAYU DARAT
208	7	01	05			PROGRAM PENYELENGGARAAN URUSAN PEMERINTAHAN UMUM	PERSENTASE KOORDINASI PENYELENGGARAAN PEMERINTAHAN UMUM	95 %			95 %	13.000.000							95 %	13.000.000	
	7	01	05	2.01		Penyelenggaraan Urusan Pemerintahan Umum Sesuai Penugasan Kepala Daerah	Persentase Terlaksananya Koordinasi Penyelenggaraan Urusan Pemerintahan Umum	100%			95 %	13.000.000			PD-3	PD-5	PN-6	Masyarakat	100%	13.000.000	
	7	01	05	2.01	0004	Pembinaan Kerukunan Antar Suku dan Intra Suku, Umat Beragama, Ras, dan Golongan Lainnya Guna Mewujudkan Stabilitas Keamanan Lokal, Regional, dan Nasional															
							Jumlah Orang yang Mengikuti Pembinaan Kerukunan Antar Suku dan Intra Suku , Umat Beragama, Ras, dan Golongan Lainnya Guna Mewujudkan Stabilitas Keamanan Lokal, Regional, dan Nasional	1050 Orang			350 Orang	13.000.000	Kota Pontianak, Pontianak Selatan, Benuamelayu Darat	PENDAPATAN ASLI DAERAH (PAD)				Masyarakat	350 Orang	13.000.000	KELURAHAN BENUA MELAYU DARAT
						KELURAHAN BENUA MELAYU LAUT						501.154.100								297.654.100	
	7					UNSUR KEWILAYAHAN						501.154.100								297.654.100	
	7	01				KECAMATAN						501.154.100								297.654.100	

No	Kode					Urusan / Bidang Urusan / Program / Kegiatan / Sub Kegiatan	Indikator Program / Kegiatan / Sub Kegiatan	Target Akhir Periode Renstra OPD	Realisasi Capaian RENJA OPD Tahun 2023	Prakiraan Capaian Target RENJA OPD Tahun 2024	Capaian Kinerja Dan Kerangka Pendanaan							Kelompok Sasaran	Prakiraan Maju Rencana Tahun 2024		Perangkat Daerah
											Target 2025	Pagu Indikatif (Rp)	Lokasi	Sumber Dana	Prioritas Daerah Kota	Prioritas Daerah Provinsi	Prioritas Nasional		Target	Pagu Indikatif (Rp)	
1	*2*					*3*	*4*	*5*	*6*	*7*	*8*	*9*	*10*	*11*	*13*	*14*	*15*	*16*	*17*	*18*	*19*
209	7	01	01			PROGRAM PENUNJANG URUSAN PEMERINTAHAN DAERAH KABUPATEN/KOTA	Tingkat Kepuasan Bidang Terhadap Pelayanan Kesekretariatan	95 %			95 %	46.035.200							95 %	46.035.200	
	7	01	01	2.06		Administrasi Umum Perangkat Daerah	Persentase pemenuhan administrasi umum perangkat daerah	100%			100 %	34.155.200			PD-3	PD-5	PN-7	-	100%	34.155.200	
	7	01	01	2.06	0001	Penyediaan Komponen Instalasi															
							Jumlah Paket Komponen Instalasi Listrik/Penerangan Bangunan Kantor yang Disediakan	36 Paket			6 Paket	2.554.800	Kota Pontianak, Pontianak Selatan, Benuamelayu Laut	PENDAPATAN ASLI DAERAH (PAD)				-	12 Paket	2.554.800	KELURAHAN BENUA MELAYU LAUT
	7	01	01	2.06	0002	Penyediaan Peralatan dan Perlengkapan Kantor															
							Jumlah Paket Peralatan dan Perlengkapan Kantor yang Disediakan	36 Paket			6 Paket	9.992.000	Kota Pontianak, Pontianak Selatan, Benuamelayu Laut	PENDAPATAN ASLI DAERAH (PAD)				-	12 Paket	9.992.000	KELURAHAN BENUA MELAYU LAUT
	7	01	01	2.06	0003	Penyediaan Peralatan Rumah Tangga															
							Jumlah Paket Peralatan Rumah Tangga yang Disediakan	36 Paket			6 Paket	4.001.400	Kota Pontianak, Pontianak Selatan, Benuamelayu Laut	PENDAPATAN ASLI DAERAH (PAD)				-	12 Paket	4.001.400	KELURAHAN BENUA MELAYU LAUT
	7	01	01	2.06	0004	Penyediaan Bahan Logistik Kantor															
							Jumlah Paket Bahan Logistik Kantor yang Disediakan	36 Paket			6 Paket	9.607.000	Kota Pontianak, Pontianak Selatan, Benuamelayu Laut	PENDAPATAN ASLI DAERAH (PAD)				-	12 Paket	9.607.000	KELURAHAN BENUA MELAYU LAUT

No	Kode					Urusan / Bidang Urusan / Program / Kegiatan / Sub Kegiatan	Indikator Program / Kegiatan / Sub Kegiatan	Target Akhir Periode Renstra OPD	Realisasi Capaian RENJA OPD Tahun 2023	Prakiraan Capaian Target RENJA OPD Tahun 2024	Capaian Kinerja Dan Kerangka Pendanaan							Kelompok Sasaran	Prakiraan Maju Rencana Tahun 2024		Perangkat Daerah
											Target 2025	Pagu Indikatif (Rp)	Lokasi	Sumber Dana	Prioritas Daerah Kota	Prioritas Daerah Provinsi	Prioritas Nasional		Target	Pagu Indikatif (Rp)	
1	*2*					*3*	*4*	*5*	*6*	*7*	*8*	*9*	*10*	*11*	*13*	*14*	*15*	*16*	*17*	*18*	*19*
	7	01	01	2.06	0005	Penyediaan Barang Cetakan dan Penggandaan															
							Jumlah Paket Barang Cetakan dan Penggandaan yang Disediakan	36 Paket			6 Paket	8.000.000	Kota Pontianak, Pontianak Selatan, Benuamelayu Laut	PENDAPATAN ASLI DAERAH (PAD)				-	12 Paket	8.000.000	KELURAHAN BENUA MELAYU LAUT
	7	01	01	2.09		Pemeliharaan Barang Milik Daerah Penunjang Urusan Pemerintahan Daerah	Persentase pemeliharaan Barang Milik Daerah Penunjang urusan pemerintah daerah	100%			100 %	11.880.000			PD-3	PD-5	PN-7	Masyarakat	100%	11.880.000	
	7	01	01	2.09	0001	Penyediaan Jasa Pemeliharaan, Biaya Pemeliharaan, dan Pajak Kendaraan Perorangan Dinas atau Kendaraan Dinas Jabatan															
							Jumlah Kendaraan Perorangan Dinas atau Kendaraan Dinas Jabatan yang Dipelihara dan dibayarkan Pajaknya	6 Unit			1 Unit	3.760.000	Kota Pontianak, Pontianak Selatan, Semua Kel/Desa	PENDAPATAN ASLI DAERAH (PAD)				Masyarakat	2 Unit	3.760.000	KELURAHAN BENUA MELAYU LAUT
	7	01	01	2.09	0006	Pemeliharaan Peralatan dan Mesin Lainnya															
							Jumlah Peralatan dan Mesin Lainnya yang Dipelihara	78 Unit			6 Unit	8.120.000	Kota Pontianak, Pontianak Selatan, Semua Kel/Desa	PENDAPATAN ASLI DAERAH (PAD)				Masyarakat	26 Unit	8.120.000	KELURAHAN BENUA MELAYU LAUT
210	7	01	03			PROGRAM PEMBERDAYAAN MASYARAKAT DESA DAN KELURAHAN	PERSENTASE KETERLIBATAN MASYARAKAT DALAM KEGIATAN DI KECAMATAN	95 %			95 %	429.786.900							95 %	226.286.900	
	7	01	03	2.02		Kegiatan Pemberdayaan Kelurahan	Persentase Terlaksananya kegiatan pemberdayaan kelurahan yang melibatkan lpm	95%			95 %	429.786.900			PD-3	PD-5	PN-6	Masyarakat	95%	226.286.900	
	7	01	03	2.02	0001	Peningkatan Partisipasi Masyarakat dalam Forum Musyawarah Perencanaan Pembangunan di Kelurahan															

No	Kode					Urusan / Bidang Urusan / Program / Kegiatan / Sub Kegiatan	Indikator Program / Kegiatan / Sub Kegiatan	Target Akhir Periode Renstra OPD	Realisasi Capaian RENJA OPD Tahun 2023	Prakiraan Capaian Target RENJA OPD Tahun 2024	Capaian Kinerja Dan Kerangka Pendanaan							Kelompok Sasaran	Prakiraan Maju Rencana Tahun 2024		Perangkat Daerah
											Target 2025	Pagu Indikatif (Rp)	Lokasi	Sumber Dana	Prioritas Daerah Kota	Prioritas Daerah Provinsi	Prioritas Nasional		Target	Pagu Indikatif (Rp)	
1	*2*					*3*	*4*	*5*	*6*	*7*	*8*	*9*	*10*	*11*	*13*	*14*	*15*	*16*	*17*	*18*	*19*
							Jumlah Lembaga Kemasyarakatan yang Berpartisipasi dalam Forum Musyawarah Perencanaan Pembangunan di Kelurahan	15 Lembaga Kemasyarakatan			1 Lembaga Kemasyarakatan	26.286.900	Kota Pontianak, Pontianak Selatan, Benuamelayu Laut	PENDAPATAN ASLI DAERAH (PAD)				Masyarakat	5 Lembaga Kemasyarakatan	26.286.900	KELURAHAN BENUA MELAYU LAUT
	7	01	03	2.02	0002	Pembangunan Sarana dan Prasarana Kelurahan															
							Jumlah Sarana dan Prasarana Kelurahan yang Terbangun	33 Unit			3 Unit	100.000.000	Kota Pontianak, Pontianak Selatan, Benuamelayu Laut	DAU TAMBAHAN DUKUNGAN PENDANAAN BAGI KELURAHAN				Masyarakat	11 Unit	100.000.000	KELURAHAN BENUA MELAYU LAUT
	7	01	03	2.02	0003	Pemberdayaan Masyarakat di Kelurahan															
							Jumlah Pokmas dan Ormas yang Melaksanakan Pemberdayaan Masyarakat di Kelurahan	15 Pokmas / Ormas			5 Pokmas / Ormas	303.500.000	Kota Pontianak, Pontianak Selatan, Benuamelayu Laut	PENDAPATAN ASLI DAERAH (PAD)				Masyarakat	15 Pokmas / Ormas	100.000.000	KELURAHAN BENUA MELAYU LAUT
211	7	01	04			PROGRAM KOORDINASI KETENTRAMAN DAN KETERTIBAN UMUM	PERSENTASE KOORDINASI PENANGANAN GANGGUAN TRANTIBUM	90 %			90 %	8.680.000							90 %	8.680.000	
	7	01	04	2.02		Koordinasi Penerapan dan Penegakan Peraturan Daerah dan Peraturan Kepala Daerah	Persentase Terlaksananya Koordinasi Gangguan Trantibum Yang Dapat Diselesaikan	100%			95 %	8.680.000			PD-3	PD-5	PN-2	Masyarakat	100%	8.680.000	
	7	01	04	2.02	0001	Koordinasi/Sinergi dengan Perangkat Daerah yang Tugas dan Fungsinya di Bidang Penegakan Peraturan Perundang-Undangan dan/atau Kepolisian Negara Republik Indonesia															
							Jumlah Laporan Koordinasi/Sinergi dengan Perangkat Daerah yang Tugas dan Fungsinya di Bidang Penegakan Peraturan Perundang-Undangan dan/atau Kepolisian Negara Republik Indonesia	48 Laporan			12 Laporan	8.680.000	Kota Pontianak, Pontianak Selatan, Benuamelayu Laut	PENDAPATAN ASLI DAERAH (PAD)				Masyarakat	12 Laporan	8.680.000	KELURAHAN BENUA MELAYU LAUT

No	Kode					Urusan / Bidang Urusan / Program / Kegiatan / Sub Kegiatan	Indikator Program / Kegiatan / Sub Kegiatan	Target Akhir Periode Renstra OPD	Realisasi Capaian RENJA OPD Tahun 2023	Prakiraan Capaian Target RENJA OPD Tahun 2024	Capaian Kinerja Dan Kerangka Pendanaan							Kelompok Sasaran	Prakiraan Maju Rencana Tahun 2024		Perangkat Daerah
											Target 2025	Pagu Indikatif (Rp)	Lokasi	Sumber Dana	Prioritas Daerah Kota	Prioritas Daerah Provinsi	Prioritas Nasional		Target	Pagu Indikatif (Rp)	
1	*2*					*3*	*4*	*5*	*6*	*7*	*8*	*9*	*10*	*11*	*13*	*14*	*15*	*16*	*17*	*18*	*19*
212	7	01	05			PROGRAM PENYELENGGARAAN URUSAN PEMERINTAHAN UMUM	PERSENTASE KOORDINASI PENYELENGGARAAN PEMERINTAHAN UMUM	95 %			95 %	16.652.000							95 %	16.652.000	
	7	01	05	2.01		Penyelenggaraan Urusan Pemerintahan Umum Sesuai Penugasan Kepala Daerah	Persentase Terlaksananya Koordinasi Penyelenggaraan Urusan Pemerintahan Umum	100%			95 %	16.652.000			PD-3	PD-5	PN-6	Masyarakat	100%	16.652.000	
	7	01	05	2.01	0004	Pembinaan Kerukunan Antar Suku dan Intra Suku, Umat Beragama, Ras, dan Golongan Lainnya Guna Mewujudkan Stabilitas Keamanan Lokal, Regional, dan Nasional															
							Jumlah Orang yang Mengikuti Pembinaan Kerukunan Antar Suku dan Intra Suku , Umat Beragama, Ras, dan Golongan Lainnya Guna Mewujudkan Stabilitas Keamanan Lokal, Regional, dan Nasional	1050 Orang			350 Orang	16.652.000	Kota Pontianak, Pontianak Selatan, Benuamelayu Laut	PENDAPATAN ASLI DAERAH (PAD)				Masyarakat	350 Orang	16.652.000	KELURAHAN BENUA MELAYU LAUT
						KECAMATAN PONTIANAK TENGGARA						9.623.082.000								8.595.419.000	
	7					UNSUR KEWILAYAHAN						9.623.082.000								8.595.419.000	
	7	01				KECAMATAN						9.623.082.000								8.595.419.000	
213	7	01	01			PROGRAM PENUNJANG URUSAN PEMERINTAHAN DAERAH KABUPATEN/KOTA	Tingkat Kepuasan Bidang terhadap Pelayanan Kesekretariatan	95 %			95 %	8.954.517.000							95 %	7.512.619.000	
	7	01	01	2.01		Perencanaan, Penganggaran, dan Evaluasi Kinerja Perangkat Daerah	Persentase Terlaksananya Perencanaan, Penganggaran dan Evaluasi Kinerja Perangkat Daerah	100%			100 %	50.850.000			PD-3	PD-5	PN-7	-	100%	36.700.000	
	7	01	01	2.01	0001	Penyusunan Dokumen Perencanaan Perangkat Daerah															
							Jumlah Dokumen Perencanaan Perangkat Daerah	33 Dokumen			11 Dokumen	24.000.000	Kota Pontianak, Pontianak Tenggara, Semua Kel/Desa	PENDAPATAN ASLI DAERAH (PAD)				-	11 Dokumen	9.200.000	KECAMATAN PONTIANAK TENGGARA
	7	01	01	2.01	0002	Koordinasi dan Penyusunan Dokumen RKA-SKPD															

No	Kode					Urusan / Bidang Urusan / Program / Kegiatan / Sub Kegiatan	Indikator Program / Kegiatan / Sub Kegiatan	Target Akhir Periode Renstra OPD	Realisasi Capaian RENJA OPD Tahun 2023	Prakiraan Capaian Target RENJA OPD Tahun 2024	Capaian Kinerja Dan Kerangka Pendanaan							Kelompok Sasaran	Prakiraan Maju Rencana Tahun 2024		Perangkat Daerah
											Target 2025	Pagu Indikatif (Rp)	Lokasi	Sumber Dana	Prioritas Daerah Kota	Prioritas Daerah Provinsi	Prioritas Nasional		Target	Pagu Indikatif (Rp)	
1	*2*					*3*	*4*	*5*	*6*	*7*	*8*	*9*	*10*	*11*	*13*	*14*	*15*	*16*	*17*	*18*	*19*
							Jumlah Dokumen RKA-SKPD dan Laporan Hasil Koordinasi Penyusunan Dokumen RKA-SKPD	3 Dokumen			1 Dokumen	5.500.000	Kota Pontianak, Pontianak Tenggara, Semua Kel/Desa	PENDAPATAN ASLI DAERAH (PAD)				-	1 Dokumen	5.500.000	KECAMATAN PONTIANAK TENGGARA
	7	01	01	2.01	0003	Koordinasi dan Penyusunan Dokumen Perubahan RKA-SKPD															
							Jumlah Dokumen Perubahan RKA-SKPD dan Laporan Hasil Koordinasi Penyusunan Dokumen Perubahan RKA-SKPD	3 Dokumen			1 Dokumen	3.850.000	Kota Pontianak, Pontianak Tenggara, Semua Kel/Desa	PENDAPATAN ASLI DAERAH (PAD)				-	1 Dokumen	4.000.000	KECAMATAN PONTIANAK TENGGARA
	7	01	01	2.01	0006	Koordinasi dan Penyusunan Laporan Capaian Kinerja dan Ikhtisar Realisasi Kinerja SKPD															
							Jumlah Laporan Capaian Kinerja dan Ikhtisar Realisasi Kinerja SKPD dan Laporan Hasil Koordinasi Penyusunan Laporan Capaian Kinerja dan Ikhtisar Realisasi Kinerja SKPD	12 Laporan			4 Laporan	5.500.000	Kota Pontianak, Pontianak Tenggara, Semua Kel/Desa	PENDAPATAN ASLI DAERAH (PAD)				-	4 Laporan	6.000.000	KECAMATAN PONTIANAK TENGGARA
	7	01	01	2.01	0007	Evaluasi Kinerja Perangkat Daerah															
							Jumlah Laporan Evaluasi Kinerja Perangkat Daerah	12 Laporan			4 Laporan	12.000.000	Kota Pontianak, Pontianak Tenggara, Semua Kel/Desa	PENDAPATAN ASLI DAERAH (PAD)				-	4 Laporan	12.000.000	KECAMATAN PONTIANAK TENGGARA
	7	01	01	2.02		Administrasi Keuangan Perangkat Daerah	Persentase pemenuhan administrasi Keuangan Perangkat Daerah	100%			100 %	7.460.967.000			PD-3	PD-5	PN-7	-	100%	6.056.527.000	
	7	01	01	2.02	0001	Penyediaan Gaji dan Tunjangan ASN															

No	Kode					Urusan / Bidang Urusan / Program / Kegiatan / Sub Kegiatan	Indikator Program / Kegiatan / Sub Kegiatan	Target Akhir Periode Renstra OPD	Realisasi Capaian RENJA OPD Tahun 2023	Prakiraan Capaian Target RENJA OPD Tahun 2024	Capaian Kinerja Dan Kerangka Pendanaan							Kelompok Sasaran	Prakiraan Maju Rencana Tahun 2024		Perangkat Daerah
											Target 2025	Pagu Indikatif (Rp)	Lokasi	Sumber Dana	Prioritas Daerah Kota	Prioritas Daerah Provinsi	Prioritas Nasional		Target	Pagu Indikatif (Rp)	
1	*2*					*3*	*4*	*5*	*6*	*7*	*8*	*9*	*10*	*11*	*13*	*14*	*15*	*16*	*17*	*18*	*19*
							Jumlah Orang yang Menerima Gaji dan Tunjangan ASN	43 Orang/bulan			43 Orang/bulan	6.952.487.000	Kota Pontianak, Pontianak Tenggara, Semua Kel/Desa	PENDAPATAN ASLI DAERAH (PAD), DANA TRANSFER UMUM-DANA ALOKASI UMUM				-	43 Orang/bulan	5.555.727.000	KECAMATAN PONTIANAK TENGGARA
	7	01	01	2.02	0003	Pelaksanaan Penatausahaan dan															
							Jumlah Dokumen Penatausahaan dan Pengujian/Verifikasi Keuangan SKPD	36 Dokumen			12 Dokumen	497.480.000	Kota Pontianak, Pontianak Tenggara, Semua Kel/Desa	PENDAPATAN ASLI DAERAH (PAD)				-	12 Dokumen	489.600.000	KECAMATAN PONTIANAK TENGGARA
	7	01	01	2.02	0005	Koordinasi dan Penyusunan Laporan Keuangan Akhir Tahun SKPD															
							Jumlah Laporan Keuangan Akhir Tahun SKPD dan Laporan Hasil Koordinasi Penyusunan Laporan Keuangan Akhir Tahun SKPD	3 Laporan			1 Laporan	4.000.000	Kota Pontianak, Pontianak Tenggara, Semua Kel/Desa	PENDAPATAN ASLI DAERAH (PAD)				-	1 Laporan	4.000.000	KECAMATAN PONTIANAK TENGGARA
	7	01	01	2.02	0007	Koordinasi dan Penyusunan Laporan Keuangan Bulanan/ Triwulanan/ Semesteran SKPD															
							Jumlah Laporan Keuangan Bulanan/ Triwulanan/ Semesteran SKPD dan Laporan Koordinasi Penyusunan Laporan Keuangan Bulanan/Triwulanan/Semesteran SKPD	36 Laporan			12 Laporan	7.000.000	Kota Pontianak, Pontianak Tenggara, Semua Kel/Desa	PENDAPATAN ASLI DAERAH (PAD)				-	12 Laporan	7.200.000	KECAMATAN PONTIANAK TENGGARA
	7	01	01	2.03		Administrasi Barang Milik Daerah pada Perangkat Daerah	Persentase pengelolaan adminsitrasi barang milik daerah pada Perangkat Daerah	100%			100 %	2.500.000			PD-3	PD-5	PN-7	-	100%	2.600.000	
	7	01	01	2.03	0001	Penyusunan Perencanaan Kebutuhan Barang Milik Daerah SKPD															

No	Kode					Urusan / Bidang Urusan / Program / Kegiatan / Sub Kegiatan	Indikator Program / Kegiatan / Sub Kegiatan	Target Akhir Periode Renstra OPD	Realisasi Capaian RENJA OPD Tahun 2023	Prakiraan Capaian Target RENJA OPD Tahun 2024	Capaian Kinerja Dan Kerangka Pendanaan							Kelompok Sasaran	Prakiraan Maju Rencana Tahun 2024		Perangkat Daerah
											Target 2025	Pagu Indikatif (Rp)	Lokasi	Sumber Dana	Prioritas Daerah Kota	Prioritas Daerah Provinsi	Prioritas Nasional		Target	Pagu Indikatif (Rp)	
1	2					3	4	5	6	7	8	9	10	11	13	14	15	16	17	18	19
							Jumlah Rencana Kebutuhan Barang Milik Daerah SKPD	3 Dokumen			1 Dokumen	2.500.000	Kota Pontianak, Pontianak Tenggara, Semua Kel/Desa	PENDAPATAN ASLI DAERAH (PAD)				-	1 Dokumen	2.600.000	KECAMATAN PONTIANAK TENGGARA
	7	01	01	2.05		Administrasi Kepegawaian Perangkat Daerah	Persentase pemenuhan administrasi kepegawaian Perangkat Daerah	100%			100 %	69.000.000			PD-3	PD-5	PN-7	-	100%	72.200.000	
	7	01	01	2.05	0002	Pengadaan Pakaian Dinas beserta Atribut Kelengkapannya															
							Jumlah Paket Pakaian Dinas beserta Atribut Kelengkapan	3 Paket			1 Paket	67.500.000	Kota Pontianak, Pontianak Tenggara, Semua Kel/Desa	PENDAPATAN ASLI DAERAH (PAD)				-	1 Paket	69.000.000	KECAMATAN PONTIANAK TENGGARA
	7	01	01	2.05	0003	Pendataan dan Pengolahan Administrasi Kepegawaian															
							Jumlah Dokumen Pendataan dan Pengolahan Administrasi Kepegawaian	3 Dokumen			1 Dokumen	1.500.000	Kota Pontianak, Pontianak Tenggara, Semua Kel/Desa	PENDAPATAN ASLI DAERAH (PAD)				-	1 Dokumen	3.200.000	KECAMATAN PONTIANAK TENGGARA
	7	01	01	2.06		Administrasi Umum Perangkat Daerah	Persentase pemenuhan administrasi umum perangkat daerah	100%			100 %	183.000.000			PD-3	PD-5	PN-7	-	100%	204.000.000	
	7	01	01	2.06	0001	Penyediaan Komponen Instalasi															
							Jumlah Paket Komponen Instalasi Listrik/Penerangan Bangunan Kantor yang Disediakan	15 Paket			1 Paket	6.500.000	Kota Pontianak, Pontianak Tenggara, Semua Kel/Desa	PENDAPATAN ASLI DAERAH (PAD)				-	5 Paket	6.500.000	KECAMATAN PONTIANAK TENGGARA
	7	01	01	2.06	0002	Penyediaan Peralatan dan Perlengkapan Kantor															

No	Kode					Urusan / Bidang Urusan / Program / Kegiatan / Sub Kegiatan	Indikator Program / Kegiatan / Sub Kegiatan	Target Akhir Periode Renstra OPD	Realisasi Capaian RENJA OPD Tahun 2023	Prakiraan Capaian Target RENJA OPD Tahun 2024	Capaian Kinerja Dan Kerangka Pendanaan							Kelompok Sasaran	Prakiraan Maju Rencana Tahun 2024		Perangkat Daerah
											Target 2025	Pagu Indikatif (Rp)	Lokasi	Sumber Dana	Prioritas Daerah Kota	Prioritas Daerah Provinsi	Prioritas Nasional		Target	Pagu Indikatif (Rp)	
1	*2*					*3*	*4*	*5*	*6*	*7*	*8*	*9*	*10*	*11*	*13*	*14*	*15*	*16*	*17*	*18*	*19*
							Jumlah Paket Peralatan dan Perlengkapan Kantor yang Disediakan	36 Paket			12 Paket	70.000.000	Kota Pontianak, Pontianak Tenggara, Semua Kel/Desa	PENDAPATAN ASLI DAERAH (PAD)				-	12 Paket	80.000.000	KECAMATAN PONTIANAK TENGGARA
	7	01	01	2.06	0003	Penyediaan Peralatan Rumah Tangga															
							Jumlah Paket Peralatan Rumah Tangga yang Disediakan	36 Paket			1 Paket	14.000.000	Kota Pontianak, Pontianak Tenggara, Semua Kel/Desa	PENDAPATAN ASLI DAERAH (PAD)				-	12 Paket	15.000.000	KECAMATAN PONTIANAK TENGGARA
	7	01	01	2.06	0004	Penyediaan Bahan Logistik Kantor															
							Jumlah Paket Bahan Logistik Kantor yang Disediakan	180 Paket			12 Paket	38.000.000	Kota Pontianak, Pontianak Tenggara, Semua Kel/Desa	PENDAPATAN ASLI DAERAH (PAD)				-	60 Paket	39.000.000	KECAMATAN PONTIANAK TENGGARA
	7	01	01	2.06	0005	Penyediaan Barang Cetakan dan Penggandaan															
							Jumlah Paket Barang Cetakan dan Penggandaan yang Disediakan	180 Paket			12 Paket	18.000.000	Kota Pontianak, Pontianak Tenggara, Semua Kel/Desa	PENDAPATAN ASLI DAERAH (PAD)				-	60 Paket	32.000.000	KECAMATAN PONTIANAK TENGGARA
	7	01	01	2.06	0006	Penyediaan Bahan Bacaan dan Peraturan Perundang-undangan															
							Jumlah Dokumen Bahan Bacaan dan Peraturan Perundang-Undangan yang Disediakan	36 Dokumen			12 Dokumen	12.000.000	Kota Pontianak, Pontianak Tenggara, Semua Kel/Desa	PENDAPATAN ASLI DAERAH (PAD)				-	12 Dokumen	12.000.000	KECAMATAN PONTIANAK TENGGARA
	7	01	01	2.06	0009	Penyelenggaraan Rapat Koordinasi dan Konsultasi SKPD															

No	Kode					Urusan / Bidang Urusan / Program / Kegiatan / Sub Kegiatan	Indikator Program / Kegiatan / Sub Kegiatan	Target Akhir Periode Renstra OPD	Realisasi Capaian RENJA OPD Tahun 2023	Prakiraan Capaian Target RENJA OPD Tahun 2024	Capaian Kinerja Dan Kerangka Pendanaan							Kelompok Sasaran	Prakiraan Maju Rencana Tahun 2024		Perangkat Daerah
											Target 2025	Pagu Indikatif (Rp)	Lokasi	Sumber Dana	Prioritas Daerah Kota	Prioritas Daerah Provinsi	Prioritas Nasional		Target	Pagu Indikatif (Rp)	
1	*2*					*3*	*4*	*5*	*6*	*7*	*8*	*9*	*10*	*11*	*13*	*14*	*15*	*16*	*17*	*18*	*19*
							Jumlah Laporan Penyelenggaraan Rapat Koordinasi dan Konsultasi SKPD	3 Laporan			1 Laporan	19.500.000	Kota Pontianak, Semua Kecamatan, Semua Kel/Desa	PENDAPATAN ASLI DAERAH (PAD)				-	1 Laporan	15.300.000	KECAMATAN PONTIANAK TENGGARA
	7	01	01	2.06	0010	Penatausahaan Arsip Dinamis pada SKPD															
							Jumlah Dokumen Penatausahaan Arsip Dinamis pada SKPD	3 Dokumen			1 Dokumen	5.000.000	Kota Pontianak, Pontianak Tenggara, Semua Kel/Desa	PENDAPATAN ASLI DAERAH (PAD)				-	1 Dokumen	4.200.000	KECAMATAN PONTIANAK TENGGARA
	7	01	01	2.07		Pengadaan Barang Milik Daerah Penunjang Urusan Pemerintah Daerah	Persentase penyediaan barang milik daerah penunjang urusan pemerintah daerah	100%			100 %	140.000.000			PD-3	PD-5	PN-7	-	100%	163.592.000	
	7	01	01	2.07	0006	Pengadaan Peralatan dan Mesin Lainnya															
							Jumlah Unit Peralatan dan Mesin Lainnya yang Disediakan	36 Unit			12 Unit	140.000.000	Kota Pontianak, Pontianak Tenggara, Semua Kel/Desa	PENDAPATAN ASLI DAERAH (PAD)				-	12 Unit	163.592.000	KECAMATAN PONTIANAK TENGGARA
	7	01	01	2.08		Penyediaan Jasa Penunjang Urusan Pemerintahan Daerah	Persentase penyediaan jasa penunjang urusan pemerintah daerah	100%			100 %	956.200.000			PD-3	PD-5	PN-7	-	100%	887.400.000	
	7	01	01	2.08	0002	Penyediaan Jasa Komunikasi, Sumber Daya Air dan Listrik															
							Jumlah Laporan Penyediaan Jasa Komunikasi, Sumber Daya Air dan Listrik yang Disediakan	36 Laporan			12 Laporan	238.800.000	Kota Pontianak, Pontianak Tenggara, Semua Kel/Desa	PENDAPATAN ASLI DAERAH (PAD)				-	12 Laporan	224.400.000	KECAMATAN PONTIANAK TENGGARA
	7	01	01	2.08	0004	Penyediaan Jasa Pelayanan Umum Kantor															

No	Kode					Urusan / Bidang Urusan / Program / Kegiatan / Sub Kegiatan	Indikator Program / Kegiatan / Sub Kegiatan	Target Akhir Periode Renstra OPD	Realisasi Capaian RENJA OPD Tahun 2023	Prakiraan Capaian Target RENJA OPD Tahun 2024	Capaian Kinerja Dan Kerangka Pendanaan							Kelompok Sasaran	Prakiraan Maju Rencana Tahun 2024		Perangkat Daerah
											Target 2025	Pagu Indikatif (Rp)	Lokasi	Sumber Dana	Prioritas Daerah Kota	Prioritas Daerah Provinsi	Prioritas Nasional		Target	Pagu Indikatif (Rp)	
1	*2*					*3*	*4*	*5*	*6*	*7*	*8*	*9*	*10*	*11*	*13*	*14*	*15*	*16*	*17*	*18*	*19*
							Jumlah Laporan Penyediaan Jasa Pelayanan Umum Kantor yang Disediakan	36 Laporan			12 Laporan	717.400.000	Kota Pontianak, Pontianak Tenggara, Semua Kel/Desa	PENDAPATAN ASLI DAERAH (PAD)				-	12 Laporan	663.000.000	KECAMATAN PONTIANAK TENGGARA
	7	01	01	2.09		Pemeliharaan Barang Milik Daerah Penunjang Urusan Pemerintahan Daerah	Persentase pemeliharaan barang milik daerah penunjang urusan pemerintah daerah	100%			100 %	92.000.000			PD-3	PD-5	PN-7	-	100%	89.600.000	
	7	01	01	2.09	0001	Penyediaan Jasa Pemeliharaan, Biaya Pemeliharaan, dan Pajak Kendaraan Perorangan Dinas atau Kendaraan Dinas Jabatan															
							Jumlah Kendaraan Perorangan Dinas atau Kendaraan Dinas Jabatan yang Dipelihara dan dibayarkan Pajaknya	3 Unit			3 Unit	46.000.000	Kota Pontianak, Pontianak Tenggara, Semua Kel/Desa	PENDAPATAN ASLI DAERAH (PAD)				-	3 Unit	47.000.000	KECAMATAN PONTIANAK TENGGARA
	7	01	01	2.09	0006	Pemeliharaan Peralatan dan Mesin Lainnya															
							Jumlah Peralatan dan Mesin Lainnya yang Dipelihara	98 Unit			40 Unit	34.000.000	Kota Pontianak, Pontianak Tenggara, Semua Kel/Desa	PENDAPATAN ASLI DAERAH (PAD)				-	29 Unit	30.600.000	KECAMATAN PONTIANAK TENGGARA
	7	01	01	2.09	0009	Pemeliharaan/Rehabilitasi Gedung Kantor dan Bangunan Lainnya															
							Jumlah Gedung Kantor dan Bangunan Lainnya yang Dipelihara/Direhabilitasi	1 Unit			1 Unit	12.000.000	Kota Pontianak, Pontianak Tenggara, Semua Kel/Desa	PENDAPATAN ASLI DAERAH (PAD)				-	1 Unit	12.000.000	KECAMATAN PONTIANAK TENGGARA
214	7	01	02			PROGRAM PENYELENGGARAAN PEMERINTAHAN DAN PELAYANAN PUBLIK	Persentase penyelesaian layanan publik di Kecamatan dan Kelurahan	96 %			96 %	100.565.000							96 %	470.000.000	

No	Kode					Urusan / Bidang Urusan / Program / Kegiatan / Sub Kegiatan	Indikator Program / Kegiatan / Sub Kegiatan	Target Akhir Periode Renstra OPD	Realisasi Capaian RENJA OPD Tahun 2023	Prakiraan Capaian Target RENJA OPD Tahun 2024	Capaian Kinerja Dan Kerangka Pendanaan							Kelompok Sasaran	Prakiraan Maju Rencana Tahun 2024		Perangkat Daerah
											Target 2025	Pagu Indikatif (Rp)	Lokasi	Sumber Dana	Prioritas Daerah Kota	Prioritas Daerah Provinsi	Prioritas Nasional		Target	Pagu Indikatif (Rp)	
1	*2*					*3*	*4*	*5*	*6*	*7*	*8*	*9*	*10*	*11*	*13*	*14*	*15*	*16*	*17*	*18*	*19*
	7	01	02	2.01		Koordinasi Penyelenggaraan Kegiatan Pemerintahan di Tingkat Kecamatan	Persentase terlaksananya koordinasi penyelenggaraan kegiatan pemerintahan di tingkat kecamatan	100%			100 %	87.000.000			PD-3	PD-5	PN-6	Kecamatan	100%	70.000.000	
	7	01	02	2.01	0001	Koordinasi/Sinergi Perencanaan dan Pelaksanaan Kegiatan Pemerintahan dengan Perangkat Daerah dan Instansi Vertikal Terkait															
							Jumlah Laporan Koordinasi/Sinergi Perencanaan dan Pelaksanaan Kegiatan Pemerintahan dengan Perangkat Daerah dan Instansi Vertikal Terkait	9 Laporan			3 Laporan	87.000.000	Kota Pontianak, Pontianak Tenggara, Semua Kel/Desa	PENDAPATAN ASLI DAERAH (PAD)				Kecamatan	3 Laporan	70.000.000	KECAMATAN PONTIANAK TENGGARA
	7	01	02	2.02		Penyelenggaraan Urusan Pemerintahan yang Tidak Dilaksanakan oleh Unit Kerja Perangkat Daerah yang Ada di Kecamatan	-	100%			-	13.565.000			PD-3	PD-5	PN-6	-	100%	400.000.000	
	7	01	02	2.02	0003	Peningkatan Efektifitas Pelaksanaan Pelayanan kepada Masyarakat di Wilayah Kecamatan															
							Jumlah Laporan Peningkatan Efektifitas Pelaksanaan Pelayanan kepada Masyarakat di Wilayah Kecamatan	43 Laporan			14 Laporan	13.565.000	Kota Pontianak, Pontianak Tenggara, Semua Kel/Desa	PENDAPATAN ASLI DAERAH (PAD)				-	14 Laporan	400.000.000	KECAMATAN PONTIANAK TENGGARA
215	7	01	03			PROGRAM PEMBERDAYAAN MASYARAKAT DESA DAN KELURAHAN	Persentase Lembaga/masyarakat yang aktif	96 %			96 %	137.000.000							96 %	143.000.000	
	7	01	03	2.01		Koordinasi Kegiatan Pemberdayaan Desa	Persentase Terlaksananya Kegiatan di Kecamatan	12Laporan 100%			100 %	97.000.000			PD-3	PD-5	PN-6	-	4Laporan 100%	99.000.000	
	7	01	03	2.01	0003	Peningkatan Efektifitas Kegiatan Pemberdayaan Masyarakat di Wilayah Kecamatan															

No	Kode					Urusan / Bidang Urusan / Program / Kegiatan / Sub Kegiatan	Indikator Program / Kegiatan / Sub Kegiatan	Target Akhir Periode Renstra OPD	Realisasi Capaian RENJA OPD Tahun 2023	Prakiraan Capaian Target RENJA OPD Tahun 2024	Capaian Kinerja Dan Kerangka Pendanaan							Kelompok Sasaran	Prakiraan Maju Rencana Tahun 2024		Perangkat Daerah
											Target 2025	Pagu Indikatif (Rp)	Lokasi	Sumber Dana	Prioritas Daerah Kota	Prioritas Daerah Provinsi	Prioritas Nasional		Target	Pagu Indikatif (Rp)	
1	*2*					*3*	*4*	*5*	*6*	*7*	*8*	*9*	*10*	*11*	*13*	*14*	*15*	*16*	*17*	*18*	*19*
							Jumlah Laporan Peningkatan Efektivitas Kegiatan Pemberdayaan Masyarakat di Wilayah Kecamatan	12 Laporan			4 Laporan	97.000.000	Kota Pontianak, Pontianak Tenggara, Semua Kel/Desa	PENDAPATAN ASLI DAERAH (PAD)				-	4 Laporan	99.000.000	KECAMATAN PONTIANAK TENGGARA
	7	01	03	2.02		Kegiatan Pemberdayaan Kelurahan	Persentase terlaksananya kegiatan pemberdayaan kelurahan yang melibatkan LPM dan masyarakat aktif	97% 97%			96 %	40.000.000			PD-3	PD-5	PN-6	-	97% 97%	44.000.000	
	7	01	03	2.02	0004	Evaluasi Kelurahan															
							Jumlah Laporan Hasil Evaluasi Kelurahan	3 Laporan			1 Laporan	40.000.000	Kota Pontianak, Pontianak Tenggara, Semua Kel/Desa	PENDAPATAN ASLI DAERAH (PAD)				-	1 Laporan	44.000.000	KECAMATAN PONTIANAK TENGGARA
216	7	01	04			PROGRAM KOORDINASI KETENTRAMAN DAN KETERTIBAN UMUM	Persentase koordinasi penanganan gangguan trantibum	96 %			96 %	60.000.000							96 %	69.000.000	
	7	01	04	2.02		Koordinasi Penerapan dan Penegakan Peraturan Daerah dan Peraturan Kepala Daerah	Persentase Terlaksananya Koordinasi Gangguan Trantibum Yang Dapat Diselesaikan	100%			100 %	60.000.000			PD-3	PD-5	PN-2	-	100%	69.000.000	
	7	01	04	2.02	0001	Koordinasi/Sinergi dengan Perangkat Daerah yang Tugas dan Fungsinya di Bidang Penegakan Peraturan Perundang-Undangan dan/atau Kepolisian Negara Republik Indonesia															
							Jumlah Laporan Koordinasi/Sinergi dengan Perangkat Daerah yang Tugas dan Fungsinya di Bidang Penegakan Peraturan Perundang-Undangan dan/atau Kepolisian Negara Republik Indonesia	12 Laporan			4 Laporan	60.000.000	Kota Pontianak, Pontianak Tenggara, Semua Kel/Desa	PENDAPATAN ASLI DAERAH (PAD)				-	4 Laporan	69.000.000	KECAMATAN PONTIANAK TENGGARA
217	7	01	05			PROGRAM PENYELENGGARAAN URUSAN PEMERINTAHAN UMUM	Persentase koordinasi penyelenggaraan urusan pemerintahan umum	96 %			96 %	371.000.000							96 %	400.800.000	

No	Kode					Urusan / Bidang Urusan / Program / Kegiatan / Sub Kegiatan	Indikator Program / Kegiatan / Sub Kegiatan	Target Akhir Periode Renstra OPD	Realisasi Capaian RENJA OPD Tahun 2023	Prakiraan Capaian Target RENJA OPD Tahun 2024	Capaian Kinerja Dan Kerangka Pendanaan							Kelompok Sasaran	Prakiraan Maju Rencana Tahun 2024		Perangkat Daerah
											Target 2025	Pagu Indikatif (Rp)	Lokasi	Sumber Dana	Prioritas Daerah Kota	Prioritas Daerah Provinsi	Prioritas Nasional		Target	Pagu Indikatif (Rp)	
1	*2*					*3*	*4*	*5*	*6*	*7*	*8*	*9*	*10*	*11*	*13*	*14*	*15*	*16*	*17*	*18*	*19*
	7	01	05	2.01		Penyelenggaraan Urusan Pemerintahan Umum Sesuai Penugasan Kepala Daerah	Persentase terlaksananya koordinasi penyelenggaraan urusan pemerintahan umum	97%			96 %	371.000.000			PD-3	PD-5	PN-6	-	97%	400.800.000	
	7	01	05	2.01	0003	Pembinaan Persatuan dan Kesatuan Bangsa															
							Jumlah Orang yang Mengikuti Pembinaan Persatuan dan Kesatuan Bangsa	100 Orang			100 Orang	45.000.000	Kota Pontianak, Pontianak Tenggara, Semua Kel/Desa	PENDAPATAN ASLI DAERAH (PAD)				-	100 Orang	54.000.000	KECAMATAN PONTIANAK TENGGARA
	7	01	05	2.01	0004	Pembinaan Kerukunan Antar Suku dan Intra Suku, Umat Beragama, Ras, dan Golongan Lainnya Guna Mewujudkan Stabilitas Keamanan Lokal, Regional, dan Nasional															
							Jumlah Orang yang Mengikuti Pembinaan Kerukunan Antar Suku dan Intra Suku , Umat Beragama, Ras, dan Golongan Lainnya Guna Mewujudkan Stabilitas Keamanan Lokal, Regional, dan Nasional	300 Orang			50 Orang	326.000.000	Kota Pontianak, Pontianak Tenggara, Semua Kel/Desa	PENDAPATAN ASLI DAERAH (PAD)				-	100 Orang	346.800.000	KECAMATAN PONTIANAK TENGGARA
						KELURAHAN BANGKA BELITUNG DARAT						596.600.000								380.700.000	
	7					UNSUR KEWILAYAHAN						596.600.000								380.700.000	
	7	01				KECAMATAN						596.600.000								380.700.000	
218	7	01	01			PROGRAM PENUNJANG URUSAN PEMERINTAHAN DAERAH KABUPATEN/KOTA	Tingkat Kepuasan Bidang terhadap Pelayanan Kesekretariatan	95 %			95 %	23.500.000							95 %	22.500.000	
	7	01	01	2.06		Administrasi Umum Perangkat Daerah	Persentase pemenuhan administrasi umum perangkat daerah	100%			100 %	15.000.000			PD-3	PD-5	PN-7	-	100%	14.500.000	
	7	01	01	2.06	0001	Penyediaan Komponen Instalasi															

No	Kode					Urusan / Bidang Urusan / Program / Kegiatan / Sub Kegiatan	Indikator Program / Kegiatan / Sub Kegiatan	Target Akhir Periode Renstra OPD	Realisasi Capaian RENJA OPD Tahun 2023	Prakiraan Capaian Target RENJA OPD Tahun 2024	Capaian Kinerja Dan Kerangka Pendanaan							Kelompok Sasaran	Prakiraan Maju Rencana Tahun 2024		Perangkat Daerah
											Target 2025	Pagu Indikatif (Rp)	Lokasi	Sumber Dana	Prioritas Daerah Kota	Prioritas Daerah Provinsi	Prioritas Nasional		Target	Pagu Indikatif (Rp)	
1	*2*					*3*	*4*	*5*	*6*	*7*	*8*	*9*	*10*	*11*	*13*	*14*	*15*	*16*	*17*	*18*	*19*
							Jumlah Paket Komponen Instalasi Listrik/Penerangan Bangunan Kantor yang Disediakan	15 Paket			1 Paket	3.000.000	Kota Pontianak, Pontianak Tenggara, Bangka Belitung Darat	PENDAPATAN ASLI DAERAH (PAD)				-	5 Paket	3.200.000	KELURAHAN BANGKA BELITUNG DARAT
	7	01	01	2.06	0004	Penyediaan Bahan Logistik Kantor															
							Jumlah Paket Bahan Logistik Kantor yang Disediakan	180 Paket			12 Paket	7.000.000	Kota Pontianak, Pontianak Tenggara, Bangka Belitung Darat	PENDAPATAN ASLI DAERAH (PAD)				-	60 Paket	6.200.000	KELURAHAN BANGKA BELITUNG DARAT
	7	01	01	2.06	0005	Penyediaan Barang Cetakan dan Penggandaan															
							Jumlah Paket Barang Cetakan dan Penggandaan yang Disediakan	180 Paket			12 Paket	5.000.000	Kota Pontianak, Pontianak Tenggara, Bangka Belitung Darat	PENDAPATAN ASLI DAERAH (PAD)				-	60 Paket	5.100.000	KELURAHAN BANGKA BELITUNG DARAT
	7	01	01	2.09		Pemeliharaan Barang Milik Daerah Penunjang Urusan Pemerintahan Daerah	Persentase pemeliharaan barang milik daerah penunjang urusan pemerintah daerah	100%			100 %	8.500.000			PD-3	PD-5	PN-7	-	100%	8.000.000	
	7	01	01	2.09	0006	Pemeliharaan Peralatan dan Mesin Lainnya															
							Jumlah Peralatan dan Mesin Lainnya yang Dipelihara	98 Unit			8 Unit	8.500.000	Kota Pontianak, Pontianak Tenggara, Bangka Belitung Darat	PENDAPATAN ASLI DAERAH (PAD)				-	29 Unit	8.000.000	KELURAHAN BANGKA BELITUNG DARAT

No	Kode					Urusan / Bidang Urusan / Program / Kegiatan / Sub Kegiatan	Indikator Program / Kegiatan / Sub Kegiatan	Target Akhir Periode Renstra OPD	Realisasi Capaian RENJA OPD Tahun 2023	Prakiraan Capaian Target RENJA OPD Tahun 2024	Capaian Kinerja Dan Kerangka Pendanaan							Kelompok Sasaran	Prakiraan Maju Rencana Tahun 2024		Perangkat Daerah
											Target 2025	Pagu Indikatif (Rp)	Lokasi	Sumber Dana	Prioritas Daerah Kota	Prioritas Daerah Provinsi	Prioritas Nasional		Target	Pagu Indikatif (Rp)	
1	*2*					*3*	*4*	*5*	*6*	*7*	*8*	*9*	*10*	*11*	*13*	*14*	*15*	*16*	*17*	*18*	*19*
219	7	01	03			PROGRAM PEMBERDAYAAN MASYARAKAT DESA DAN KELURAHAN	Persentase Lembaga/masyarakat yang aktif	96 %			96 %	527.600.000							96 %	295.200.000	
	7	01	03	2.02		Kegiatan Pemberdayaan Kelurahan	Persentase terlaksananya kegiatan pemberdayaan kelurahan yang melibatkan LPM dan masyarakat aktif	97% 97%			96 %	527.600.000			PD-3	PD-5	PN-6	-	97% 97%	295.200.000	
	7	01	03	2.02	0001	Peningkatan Partisipasi Masyarakat dalam Forum Musyawarah Perencanaan Pembangunan di Kelurahan															
							Jumlah Lembaga Kemasyarakatan yang Berpartisipasi dalam Forum Musyawarah Perencanaan Pembangunan di Kelurahan	7 Lembaga Kemasyarakatan			7 Lembaga Kemasyarakatan	44.000.000	Kota Pontianak, Pontianak Tenggara, Bangka Belitung Darat	PENDAPATAN ASLI DAERAH (PAD)				-	7 Lembaga Kemasyarakatan	25.200.000	KELURAHAN BANGKA BELITUNG DARAT
	7	01	03	2.02	0002	Pembangunan Sarana dan Prasarana Kelurahan															
							Jumlah Sarana dan Prasarana Kelurahan yang Terbangun	48 Unit			4 Unit	150.000.000	Kota Pontianak, Pontianak Tenggara, Bangka Belitung Darat	DAU TAMBAHAN DUKUNGAN PENDANAAN BAGI KELURAHAN				-	16 Unit	150.000.000	KELURAHAN BANGKA BELITUNG DARAT
	7	01	03	2.02	0003	Pemberdayaan Masyarakat di Kelurahan															
							Jumlah Pokmas dan Ormas yang Melaksanakan Pemberdayaan Masyarakat di Kelurahan	5 Pokmas / Ormas			5 Pokmas / Ormas	333.600.000	Kota Pontianak, Pontianak Tenggara, Bangka Belitung Darat	PENDAPATAN ASLI DAERAH (PAD), DAU TAMBAHAN DUKUNGAN PENDANAAN BAGI KELURAHAN				-	5 Pokmas / Ormas	120.000.000	KELURAHAN BANGKA BELITUNG DARAT
220	7	01	04			PROGRAM KOORDINASI KETENTRAMAN DAN KETERTIBAN UMUM	Persentase koordinasi penanganan gangguan trantibum	96 %			96 %	15.500.000							96 %	25.000.000	

No	Kode					Urusan / Bidang Urusan / Program / Kegiatan / Sub Kegiatan	Indikator Program / Kegiatan / Sub Kegiatan	Target Akhir Periode Renstra OPD	Realisasi Capaian RENJA OPD Tahun 2023	Prakiraan Capaian Target RENJA OPD Tahun 2024	Capaian Kinerja Dan Kerangka Pendanaan							Kelompok Sasaran	Prakiraan Maju Rencana Tahun 2024		Perangkat Daerah
											Target 2025	Pagu Indikatif (Rp)	Lokasi	Sumber Dana	Prioritas Daerah Kota	Prioritas Daerah Provinsi	Prioritas Nasional		Target	Pagu Indikatif (Rp)	
1	*2*					*3*	*4*	*5*	*6*	*7*	*8*	*9*	*10*	*11*	*13*	*14*	*15*	*16*	*17*	*18*	*19*
	7	01	04	2.02		Koordinasi Penerapan dan Penegakan Peraturan Daerah dan Peraturan Kepala Daerah	Persentase Terlaksananya Koordinasi Gangguan Trantibum Yang Dapat Diselesaikan	100%			100 %	15.500.000			PD-3	PD-5	PN-2	-	100%	25.000.000	
	7	01	04	2.02	0001	Koordinasi/Sinergi dengan Perangkat Daerah yang Tugas dan Fungsinya di Bidang Penegakan Peraturan Perundang-Undangan dan/atau Kepolisian Negara Republik Indonesia															
							Jumlah Laporan Koordinasi/Sinergi dengan Perangkat Daerah yang Tugas dan Fungsinya di Bidang Penegakan Peraturan Perundang-Undangan dan/atau Kepolisian Negara Republik Indonesia	12 Laporan			4 Laporan	15.500.000	Kota Pontianak, Pontianak Tenggara, Bangka Belitung Darat	PENDAPATAN ASLI DAERAH (PAD)				-	4 Laporan	25.000.000	KELURAHAN BANGKA BELITUNG DARAT
221	7	01	05			PROGRAM PENYELENGGARAAN URUSAN PEMERINTAHAN UMUM	Persentase koordinasi penyelenggaraan urusan pemerintahan umum	96 %			96 %	30.000.000							96 %	38.000.000	
	7	01	05	2.01		Penyelenggaraan Urusan Pemerintahan Umum Sesuai Penugasan Kepala Daerah	Persentase terlaksananya koordinasi penyelenggaraan urusan pemerintahan umum	97%			96 %	30.000.000			PD-3	PD-5	PN-6	-	97%	38.000.000	
	7	01	05	2.01	0004	Pembinaan Kerukunan Antar Suku dan Intra Suku, Umat Beragama, Ras, dan Golongan Lainnya Guna Mewujudkan Stabilitas Keamanan Lokal, Regional, dan Nasional															
							Jumlah Orang yang Mengikuti Pembinaan Kerukunan Antar Suku dan Intra Suku , Umat Beragama, Ras, dan Golongan Lainnya Guna Mewujudkan Stabilitas Keamanan Lokal, Regional, dan Nasional	300 Orang			50 Orang	30.000.000	Kota Pontianak, Pontianak Tenggara, Bangka Belitung Darat	PENDAPATAN ASLI DAERAH (PAD)				-	100 Orang	38.000.000	KELURAHAN BANGKA BELITUNG DARAT
						KELURAHAN BANGKA BELITUNG LAUT						586.108.000								377.800.000	
	7					UNSUR KEWILAYAHAN						586.108.000								377.800.000	
	7	01				KECAMATAN						586.108.000								377.800.000	
222	7	01	01			PROGRAM PENUNJANG URUSAN PEMERINTAHAN DAERAH KABUPATEN/KOTA	Tingkat Kepuasan Bidang terhadap Pelayanan Kesekretariatan	95 %			95 %	19.050.000							95 %	19.600.000	

No	Kode					Urusan / Bidang Urusan / Program / Kegiatan / Sub Kegiatan	Indikator Program / Kegiatan / Sub Kegiatan	Target Akhir Periode Renstra OPD	Realisasi Capaian RENJA OPD Tahun 2023	Prakiraan Capaian Target RENJA OPD Tahun 2024	Capaian Kinerja Dan Kerangka Pendanaan							Kelompok Sasaran	Prakiraan Maju Rencana Tahun 2024		Perangkat Daerah
											Target 2025	Pagu Indikatif (Rp)	Lokasi	Sumber Dana	Prioritas Daerah Kota	Prioritas Daerah Provinsi	Prioritas Nasional		Target	Pagu Indikatif (Rp)	
1	*2*					*3*	*4*	*5*	*6*	*7*	*8*	*9*	*10*	*11*	*13*	*14*	*15*	*16*	*17*	*18*	*19*
	7	01	01	2.06		Administrasi Umum Perangkat Daerah	Persentase pemenuhan administrasi umum perangkat daerah	100%			100 %	14.050.000			PD-3	PD-5	PN-7	-	100%	14.500.000	
	7	01	01	2.06	0001	Penyediaan Komponen Instalasi															
							Jumlah Paket Komponen Instalasi Listrik/Penerangan Bangunan Kantor yang Disediakan	15 Paket			1 Paket	3.000.000	Kota Pontianak, Pontianak Tenggara, Bangka Belitung Laut	PENDAPATAN ASLI DAERAH (PAD)				-	5 Paket	3.200.000	KELURAHAN BANGKA BELITUNG LAUT
	7	01	01	2.06	0004	Penyediaan Bahan Logistik Kantor															
							Jumlah Paket Bahan Logistik Kantor yang Disediakan	180 Paket			12 Paket	6.050.000	Kota Pontianak, Pontianak Tenggara, Bangka Belitung Laut	PENDAPATAN ASLI DAERAH (PAD)				-	60 Paket	6.200.000	KELURAHAN BANGKA BELITUNG LAUT
	7	01	01	2.06	0005	Penyediaan Barang Cetakan dan Penggandaan															
							Jumlah Paket Barang Cetakan dan Penggandaan yang Disediakan	180 Paket			12 Paket	5.000.000	Kota Pontianak, Pontianak Tenggara, Bangka Belitung Laut	PENDAPATAN ASLI DAERAH (PAD)				-	60 Paket	5.100.000	KELURAHAN BANGKA BELITUNG LAUT
	7	01	01	2.09		Pemeliharaan Barang Milik Daerah Penunjang Urusan Pemerintahan Daerah	Persentase pemeliharan barang milik daerah penunjang urusan pemerintah daerah	100%			100 %	5.000.000			PD-3	PD-5	PN-7	-	100%	5.100.000	
	7	01	01	2.09	0006	Pemeliharaan Peralatan dan Mesin Lainnya															

No	Kode					Urusan / Bidang Urusan / Program / Kegiatan / Sub Kegiatan	Indikator Program / Kegiatan / Sub Kegiatan	Target Akhir Periode Renstra OPD	Realisasi Capaian RENJA OPD Tahun 2023	Prakiraan Capaian Target RENJA OPD Tahun 2024	Capaian Kinerja Dan Kerangka Pendanaan							Kelompok Sasaran	Prakiraan Maju Rencana Tahun 2024		Perangkat Daerah
											Target 2025	Pagu Indikatif (Rp)	Lokasi	Sumber Dana	Prioritas Daerah Kota	Prioritas Daerah Provinsi	Prioritas Nasional		Target	Pagu Indikatif (Rp)	
1	*2*					*3*	*4*	*5*	*6*	*7*	*8*	*9*	*10*	*11*	*13*	*14*	*15*	*16*	*17*	*18*	*19*
							Jumlah Peralatan dan Mesin Lainnya yang Dipelihara	98 Unit			6 Unit	5.000.000	Kota Pontianak, Pontianak Tenggara, Bangka Belitung Laut	PENDAPATAN ASLI DAERAH (PAD)				-	29 Unit	5.100.000	KELURAHAN BANGKA BELITUNG LAUT
223	7	01	03			PROGRAM PEMBERDAYAAN MASYARAKAT DESA DAN KELURAHAN	Persentase Lembaga/masyarakat yang aktif	96 %			96 %	523.270.000							96 %	295.200.000	
	7	01	03	2.02		Kegiatan Pemberdayaan Kelurahan	Persentase terlaksananya kegiatan pemberdayaan kelurahan yang melibatkan LPM dan masyarakat aktif	97% 97%			96 %	523.270.000			PD-3	PD-5	PN-6	-	97% 97%	295.200.000	
	7	01	03	2.02	0001	Peningkatan Partisipasi Masyarakat dalam Forum Musyawarah Perencanaan Pembangunan di Kelurahan															
							Jumlah Lembaga Kemasyarakatan yang Berpartisipasi dalam Forum Musyawarah Perencanaan Pembangunan di Kelurahan	7 Lembaga Kemasyarakatan			7 Lembaga Kemasyarakatan	43.000.000	Kota Pontianak, Pontianak Tenggara, Bangka Belitung Laut	PENDAPATAN ASLI DAERAH (PAD)				-	7 Lembaga Kemasyarakatan	25.200.000	KELURAHAN BANGKA BELITUNG LAUT
	7	01	03	2.02	0002	Pembangunan Sarana dan Prasarana Kelurahan															
							Jumlah Sarana dan Prasarana Kelurahan yang Terbangun	48 Unit			4 Unit	150.000.000	Kota Pontianak, Pontianak Tenggara, Bangka Belitung Laut	DAU TAMBAHAN DUKUNGAN PENDANAAN BAGI KELURAHAN				-	16 Unit	150.000.000	KELURAHAN BANGKA BELITUNG LAUT
	7	01	03	2.02	0003	Pemberdayaan Masyarakat di Kelurahan															

No	Kode					Urusan / Bidang Urusan / Program / Kegiatan / Sub Kegiatan	Indikator Program / Kegiatan / Sub Kegiatan	Target Akhir Periode Renstra OPD	Realisasi Capaian RENJA OPD Tahun 2023	Prakiraan Capaian Target RENJA OPD Tahun 2024	Capaian Kinerja Dan Kerangka Pendanaan							Kelompok Sasaran	Prakiraan Maju Rencana Tahun 2024		Perangkat Daerah
											Target 2025	Pagu Indikatif (Rp)	Lokasi	Sumber Dana	Prioritas Daerah Kota	Prioritas Daerah Provinsi	Prioritas Nasional		Target	Pagu Indikatif (Rp)	
1	*2*					*3*	*4*	*5*	*6*	*7*	*8*	*9*	*10*	*11*	*13*	*14*	*15*	*16*	*17*	*18*	*19*
							Jumlah Pokmas dan Ormas yang Melaksanakan Pemberdayaan Masyarakat di Kelurahan	5 Pokmas / Ormas			5 Pokmas / Ormas	330.270.000	Kota Pontianak, Pontianak Tenggara, Bangka Belitung Laut	PENDAPATAN ASLI DAERAH (PAD), DAU TAMBAHAN DUKUNGAN PENDANAAN BAGI KELURAHAN				-	5 Pokmas / Ormas	120.000.000	KELURAHAN BANGKA BELITUNG LAUT
224	7	01	04			PROGRAM KOORDINASI KETENTRAMAN DAN KETERTIBAN UMUM	Persentase koordinasi penanganan gangguan trantibum	96 %			96 %	30.788.000							96 %	25.000.000	
	7	01	04	2.02		Koordinasi Penerapan dan Penegakan Peraturan Daerah dan Peraturan Kepala Daerah	Persentase Terlaksananya Koordinasi Gangguan Trantibum Yang Dapat Diselesaikan	100%			100 %	30.788.000			PD-3	PD-5	PN-2	-	100%	25.000.000	
	7	01	04	2.02	0001	Koordinasi/Sinergi dengan Perangkat Daerah yang Tugas dan Fungsinya di Bidang Penegakan Peraturan Perundang-Undangan dan/atau Kepolisian Negara Republik Indonesia															
							Jumlah Laporan Koordinasi/Sinergi dengan Perangkat Daerah yang Tugas dan Fungsinya di Bidang Penegakan Peraturan Perundang-Undangan dan/atau Kepolisian Negara Republik Indonesia	12 Laporan			4 Laporan	30.788.000	Kota Pontianak, Pontianak Tenggara, Bangka Belitung Laut	PENDAPATAN ASLI DAERAH (PAD)				-	4 Laporan	25.000.000	KELURAHAN BANGKA BELITUNG LAUT
225	7	01	05			PROGRAM PENYELENGGARAAN URUSAN PEMERINTAHAN UMUM	Persentase koordinasi penyelenggaraan urusan pemerintahan umum	96 %			96 %	13.000.000							96 %	38.000.000	
	7	01	05	2.01		Penyelenggaraan Urusan Pemerintahan Umum Sesuai Penugasan Kepala Daerah	Persentase terlaksananya koordinasi penyelenggaraan urusan pemerintahan umum	97%			96 %	13.000.000			PD-3	PD-5	PN-6	-	97%	38.000.000	
	7	01	05	2.01	0004	Pembinaan Kerukunan Antar Suku dan Intra Suku, Umat Beragama, Ras, dan Golongan Lainnya Guna Mewujudkan Stabilitas Keamanan Lokal, Regional, dan Nasional															

No	Kode					Urusan / Bidang Urusan / Program / Kegiatan / Sub Kegiatan	Indikator Program / Kegiatan / Sub Kegiatan	Target Akhir Periode Renstra OPD	Realisasi Capaian RENJA OPD Tahun 2023	Prakiraan Capaian Target RENJA OPD Tahun 2024	Capaian Kinerja Dan Kerangka Pendanaan							Kelompok Sasaran	Prakiraan Maju Rencana Tahun 2024		Perangkat Daerah
											Target 2025	Pagu Indikatif (Rp)	Lokasi	Sumber Dana	Prioritas Daerah Kota	Prioritas Daerah Provinsi	Prioritas Nasional		Target	Pagu Indikatif (Rp)	
1	*2*					*3*	*4*	*5*	*6*	*7*	*8*	*9*	*10*	*11*	*13*	*14*	*15*	*16*	*17*	*18*	*19*
							Jumlah Orang yang Mengikuti Pembinaan Kerukunan Antar Suku dan Intra Suku , Umat Beragama, Ras, dan Golongan Lainnya Guna Mewujudkan Stabilitas Keamanan Lokal, Regional, dan Nasional	300 Orang			50 Orang	13.000.000	Kota Pontianak, Pontianak Tenggara, Bangka Belitung Laut	PENDAPATAN ASLI DAERAH (PAD)				-	100 Orang	38.000.000	KELURAHAN BANGKA BELITUNG LAUT
						KELURAHAN BANSIR DARAT						541.505.000								377.800.000	
	7					UNSUR KEWILAYAHAN						541.505.000								377.800.000	
	7	01				KECAMATAN						541.505.000								377.800.000	
226	7	01	01			PROGRAM PENUNJANG URUSAN PEMERINTAHAN DAERAH KABUPATEN/KOTA	Tingkat Kepuasan Bidang terhadap Pelayanan Kesekretariatan	95 %			95 %	19.000.000							95 %	19.600.000	
	7	01	01	2.06		Administrasi Umum Perangkat Daerah	Persentase pemenuhan administrasi umum perangkat daerah	100%			100 %	14.000.000			PD-3	PD-5	PN-7	-	100%	14.500.000	
	7	01	01	2.06	0001	Penyediaan Komponen Instalasi															
							Jumlah Paket Komponen Instalasi Listrik/Penerangan Bangunan Kantor yang Disediakan	15 Paket			1 Paket	3.000.000	Kota Pontianak, Pontianak Tenggara, Bansir Darat	PENDAPATAN ASLI DAERAH (PAD)				-	5 Paket	3.200.000	KELURAHAN BANSIR DARAT
	7	01	01	2.06	0004	Penyediaan Bahan Logistik Kantor															
							Jumlah Paket Bahan Logistik Kantor yang Disediakan	180 Paket			12 Paket	6.000.000	Kota Pontianak, Pontianak Tenggara, Bansir Darat	PENDAPATAN ASLI DAERAH (PAD)				-	60 Paket	6.200.000	KELURAHAN BANSIR DARAT
	7	01	01	2.06	0005	Penyediaan Barang Cetakan dan Penggandaan															

No	Kode					Urusan / Bidang Urusan / Program / Kegiatan / Sub Kegiatan	Indikator Program / Kegiatan / Sub Kegiatan	Target Akhir Periode Renstra OPD	Realisasi Capaian RENJA OPD Tahun 2023	Prakiraan Capaian Target RENJA OPD Tahun 2024	Capaian Kinerja Dan Kerangka Pendanaan							Kelompok Sasaran	Prakiraan Maju Rencana Tahun 2024		Perangkat Daerah
											Target 2025	Pagu Indikatif (Rp)	Lokasi	Sumber Dana	Prioritas Daerah Kota	Prioritas Daerah Provinsi	Prioritas Nasional		Target	Pagu Indikatif (Rp)	
1	*2*					*3*	*4*	*5*	*6*	*7*	*8*	*9*	*10*	*11*	*13*	*14*	*15*	*16*	*17*	*18*	*19*
							Jumlah Paket Barang Cetakan dan Penggandaan yang Disediakan	180 Paket			12 Paket	5.000.000	Kota Pontianak, Pontianak Tenggara, Bansir Darat	PENDAPATAN ASLI DAERAH (PAD)				-	60 Paket	5.100.000	KELURAHAN BANSIR DARAT
	7	01	01	2.09		Pemeliharaan Barang Milik Daerah Penunjang Urusan Pemerintahan Daerah	Persentase Pemeliharaan Barang Milik Daerah Penunjang Urusan Pemerintahan Daerah	100%			100 %	5.000.000			PD-3	PD-5	PN-7	-	100%	5.100.000	
	7	01	01	2.09	0006	Pemeliharaan Peralatan dan Mesin Lainnya															
							Jumlah Peralatan dan Mesin Lainnya yang Dipelihara	98 Unit			6 Unit	5.000.000	Kota Pontianak, Pontianak Tenggara, Bansir Darat	PENDAPATAN ASLI DAERAH (PAD)				-	29 Unit	5.100.000	KELURAHAN BANSIR DARAT
227	7	01	03			PROGRAM PEMBERDAYAAN MASYARAKAT DESA DAN KELURAHAN	Persentase Lembaga/masyarakat yang aktif	96 %			96 %	472.505.000							96 %	295.200.000	
	7	01	03	2.02		Kegiatan Pemberdayaan Kelurahan	Persentase terlaksananya kegiatan pemberdayaan kelurahan yang melibatkan LPM dan masyarakat aktif	97% 97%			96 %	472.505.000			PD-3	PD-5	PN-6	-	97% 97%	295.200.000	
	7	01	03	2.02	0001	Peningkatan Partisipasi Masyarakat dalam Forum Musyawarah Perencanaan Pembangunan di Kelurahan															
							Jumlah Lembaga Kemasyarakatan yang Berpartisipasi dalam Forum Musyawarah Perencanaan Pembangunan di Kelurahan	7 Lembaga Kemasyarakatan			7 Lembaga Kemasyarakatan	34.000.000	Kota Pontianak, Pontianak Tenggara, Bansir Darat	PENDAPATAN ASLI DAERAH (PAD)				-	7 Lembaga Kemasyarakatan	25.200.000	KELURAHAN BANSIR DARAT
	7	01	03	2.02	0002	Pembangunan Sarana dan Prasarana Kelurahan															

No	Kode					Urusan / Bidang Urusan / Program / Kegiatan / Sub Kegiatan	Indikator Program / Kegiatan / Sub Kegiatan	Target Akhir Periode Renstra OPD	Realisasi Capaian RENJA OPD Tahun 2023	Prakiraan Capaian Target RENJA OPD Tahun 2024	Capaian Kinerja Dan Kerangka Pendanaan							Kelompok Sasaran	Prakiraan Maju Rencana Tahun 2024		Perangkat Daerah
											Target 2025	Pagu Indikatif (Rp)	Lokasi	Sumber Dana	Prioritas Daerah Kota	Prioritas Daerah Provinsi	Prioritas Nasional		Target	Pagu Indikatif (Rp)	
1	*2*					*3*	*4*	*5*	*6*	*7*	*8*	*9*	*10*	*11*	*13*	*14*	*15*	*16*	*17*	*18*	*19*
							Jumlah Sarana dan Prasarana Kelurahan yang Terbangun	48 Unit			4 Unit	150.000.000	Kota Pontianak, Pontianak Tenggara, Bansir Darat	DAU TAMBAHAN DUKUNGAN PENDANAAN BAGI KELURAHAN				-	16 Unit	150.000.000	KELURAHAN BANSIR DARAT
	7	01	03	2.02	0003	Pemberdayaan Masyarakat di Kelurahan															
							Jumlah Pokmas dan Ormas yang Melaksanakan Pemberdayaan Masyarakat di Kelurahan	5 Pokmas / Ormas			5 Pokmas / Ormas	288.505.000	Kota Pontianak, Pontianak Tenggara, Bansir Darat	PENDAPATAN ASLI DAERAH (PAD), DAU TAMBAHAN DUKUNGAN PENDANAAN BAGI KELURAHAN				-	5 Pokmas / Ormas	120.000.000	KELURAHAN BANSIR DARAT
228	7	01	04			PROGRAM KOORDINASI KETENTRAMAN DAN KETERTIBAN UMUM	Persentase Koordinasi penanganan gangguan trantibum	96 %			96 %	23.000.000							96 %	25.000.000	
	7	01	04	2.02		Koordinasi Penerapan dan Penegakan Peraturan Daerah dan Peraturan Kepala Daerah	Persentase Terlaksananya Koordinasi Gangguan Trantibum Yang Dapat Diselesaikan	100%			100 %	23.000.000			PD-3	PD-5	PN-2	-	100%	25.000.000	
	7	01	04	2.02	0001	Koordinasi/Sinergi dengan Perangkat Daerah yang Tugas dan Fungsinya di Bidang Penegakan Peraturan Perundang-Undangan dan/atau Kepolisian Negara Republik Indonesia															
							Jumlah Laporan Koordinasi/Sinergi dengan Perangkat Daerah yang Tugas dan Fungsinya di Bidang Penegakan Peraturan Perundang-Undangan dan/atau Kepolisian Negara Republik Indonesia	12 Laporan			4 Laporan	23.000.000	Kota Pontianak, Pontianak Tenggara, Bansir Darat	PENDAPATAN ASLI DAERAH (PAD)				-	4 Laporan	25.000.000	KELURAHAN BANSIR DARAT
229	7	01	05			PROGRAM PENYELENGGARAAN URUSAN PEMERINTAHAN UMUM	Persentase koordinasi penyelenggaraan urusan pemerintahan umum	96 %			96 %	27.000.000							96 %	38.000.000	

No	Kode					Urusan / Bidang Urusan / Program / Kegiatan / Sub Kegiatan	Indikator Program / Kegiatan / Sub Kegiatan	Target Akhir Periode Renstra OPD	Realisasi Capaian RENJA OPD Tahun 2023	Prakiraan Capaian Target RENJA OPD Tahun 2024	Capaian Kinerja Dan Kerangka Pendanaan							Kelompok Sasaran	Prakiraan Maju Rencana Tahun 2024		Perangkat Daerah
											Target 2025	Pagu Indikatif (Rp)	Lokasi	Sumber Dana	Prioritas Daerah Kota	Prioritas Daerah Provinsi	Prioritas Nasional		Target	Pagu Indikatif (Rp)	
1	*2*					*3*	*4*	*5*	*6*	*7*	*8*	*9*	*10*	*11*	*13*	*14*	*15*	*16*	*17*	*18*	*19*
	7	01	05	2.01		Penyelenggaraan Urusan Pemerintahan Umum Sesuai Penugasan Kepala Daerah	Persentase terlaksananya koordinasi penyelenggaraan urusan pemerintahan umum	97%			96 %	27.000.000			PD-3	PD-5	PN-6	-	97%	38.000.000	
	7	01	05	2.01	0004	Pembinaan Kerukunan Antar Suku dan Intra Suku, Umat Beragama, Ras, dan Golongan Lainnya Guna Mewujudkan Stabilitas Keamanan Lokal, Regional, dan Nasional															
							Jumlah Orang yang Mengikuti Pembinaan Kerukunan Antar Suku dan Intra Suku , Umat Beragama, Ras, dan Golongan Lainnya Guna Mewujudkan Stabilitas Keamanan Lokal, Regional, dan Nasional	300 Orang			50 Orang	27.000.000	Kota Pontianak, Pontianak Tenggara, Bansir Darat	PENDAPATAN ASLI DAERAH (PAD)				-	100 Orang	38.000.000	KELURAHAN BANSIR DARAT
						KELURAHAN BANSIR LAUT						546.560.000								377.800.000	
	7					UNSUR KEWILAYAHAN						546.560.000								377.800.000	
	7	01				KECAMATAN						546.560.000								377.800.000	
230	7	01	01			PROGRAM PENUNJANG URUSAN PEMERINTAHAN DAERAH KABUPATEN/KOTA	Tingkat Kepuasan Bidang terhadap Pelayanan Kesekretariatan	95 %			95 %	21.000.000							95 %	19.600.000	
	7	01	01	2.06		Administrasi Umum Perangkat Daerah	Persentase pemenuhan administrasi umum perangkat daerah	100%			100 %	15.000.000			PD-3	PD-5	PN-7	-	100%	14.500.000	
	7	01	01	2.06	0001	Penyediaan Komponen Instalasi															
							Jumlah Paket Komponen Instalasi Listrik/Penerangan Bangunan Kantor yang Disediakan	15 Paket			1 Paket	3.000.000	Kota Pontianak, Pontianak Tenggara, Bansir Laut	PENDAPATAN ASLI DAERAH (PAD)				-	5 Paket	3.200.000	KELURAHAN BANSIR LAUT
	7	01	01	2.06	0004	Penyediaan Bahan Logistik Kantor															

No	Kode					Urusan / Bidang Urusan / Program / Kegiatan / Sub Kegiatan	Indikator Program / Kegiatan / Sub Kegiatan	Target Akhir Periode Renstra OPD	Realisasi Capaian RENJA OPD Tahun 2023	Prakiraan Capaian Target RENJA OPD Tahun 2024	Capaian Kinerja Dan Kerangka Pendanaan							Kelompok Sasaran	Prakiraan Maju Rencana Tahun 2024		Perangkat Daerah
											Target 2025	Pagu Indikatif (Rp)	Lokasi	Sumber Dana	Prioritas Daerah Kota	Prioritas Daerah Provinsi	Prioritas Nasional		Target	Pagu Indikatif (Rp)	
1	*2*					*3*	*4*	*5*	*6*	*7*	*8*	*9*	*10*	*11*	*13*	*14*	*15*	*16*	*17*	*18*	*19*
							Jumlah Paket Bahan Logistik Kantor yang Disediakan	180 Paket			12 Paket	7.000.000	Kota Pontianak, Pontianak Tenggara, Bansir Laut	PENDAPATAN ASLI DAERAH (PAD)				-	60 Paket	6.200.000	KELURAHAN BANSIR LAUT
	7	01	01	2.06	0005	Penyediaan Barang Cetakan dan Penggandaan															
							Jumlah Paket Barang Cetakan dan Penggandaan yang Disediakan	180 Paket			12 Paket	5.000.000	Kota Pontianak, Pontianak Tenggara, Bansir Laut	PENDAPATAN ASLI DAERAH (PAD)				-	60 Paket	5.100.000	KELURAHAN BANSIR LAUT
	7	01	01	2.09		Pemeliharaan Barang Milik Daerah Penunjang Urusan Pemerintahan Daerah	Persentase pemeliharaan barang milik daerah penunjang urusan pemerintah daerah	100%			100 %	6.000.000			PD-3	PD-5	PN-7	-	100%	5.100.000	
	7	01	01	2.09	0006	Pemeliharaan Peralatan dan Mesin Lainnya															
							Jumlah Peralatan dan Mesin Lainnya yang Dipelihara	98 Unit			6 Unit	6.000.000	Kota Pontianak, Pontianak Tenggara, Bansir Laut	PENDAPATAN ASLI DAERAH (PAD)				-	29 Unit	5.100.000	KELURAHAN BANSIR LAUT
231	7	01	03			PROGRAM PEMBERDAYAAN MASYARAKAT DESA DAN KELURAHAN	Persentase Lembaga/Masyarakat Yang Aktif	96 %			96 %	470.060.000							96 %	295.200.000	
	7	01	03	2.02		Kegiatan Pemberdayaan Kelurahan	Persentase Terlaksananya Kegiatan Permberdayaan Kelurahan Yang Melibatkan LPM dan Masyarakat Aktif	97% 97%			96 %	470.060.000			PD-3	PD-5	PN-6	-	97% 97%	295.200.000	
	7	01	03	2.02	0001	Peningkatan Partisipasi Masyarakat dalam Forum Musyawarah Perencanaan Pembangunan di Kelurahan															

No	Kode					Urusan / Bidang Urusan / Program / Kegiatan / Sub Kegiatan	Indikator Program / Kegiatan / Sub Kegiatan	Target Akhir Periode Renstra OPD	Realisasi Capaian RENJA OPD Tahun 2023	Prakiraan Capaian Target RENJA OPD Tahun 2024	Capaian Kinerja Dan Kerangka Pendanaan							Kelompok Sasaran	Prakiraan Maju Rencana Tahun 2024		Perangkat Daerah
											Target 2025	Pagu Indikatif (Rp)	Lokasi	Sumber Dana	Prioritas Daerah Kota	Prioritas Daerah Provinsi	Prioritas Nasional		Target	Pagu Indikatif (Rp)	
1	*2*					*3*	*4*	*5*	*6*	*7*	*8*	*9*	*10*	*11*	*13*	*14*	*15*	*16*	*17*	*18*	*19*
							Jumlah Lembaga Kemasyarakatan yang Berpartisipasi dalam Forum Musyawarah Perencanaan Pembangunan di Kelurahan	7 Lembaga Kemasyarakatan			7 Lembaga Kemasyarakatan	33.000.000	Kota Pontianak, Pontianak Tenggara, Bansir Laut	PENDAPATAN ASLI DAERAH (PAD)				-	7 Lembaga Kemasyarakatan	25.200.000	KELURAHAN BANSIR LAUT
	7	01	03	2.02	0002	Pembangunan Sarana dan Prasarana Kelurahan															
							Jumlah Sarana dan Prasarana Kelurahan yang Terbangun	48 Unit			4 Unit	150.000.000	Kota Pontianak, Pontianak Tenggara, Bansir Laut	DAU TAMBAHAN DUKUNGAN PENDANAAN BAGI KELURAHAN				-	16 Unit	150.000.000	KELURAHAN BANSIR LAUT
	7	01	03	2.02	0003	Pemberdayaan Masyarakat di Kelurahan															
							Jumlah Pokmas dan Ormas yang Melaksanakan Pemberdayaan Masyarakat di Kelurahan	5 Pokmas / Ormas			5 Pokmas / Ormas	287.060.000	Kota Pontianak, Pontianak Tenggara, Bansir Laut	PENDAPATAN ASLI DAERAH (PAD), DAU TAMBAHAN DUKUNGAN PENDANAAN BAGI KELURAHAN				-	5 Pokmas / Ormas	120.000.000	KELURAHAN BANSIR LAUT
232	7	01	04			PROGRAM KOORDINASI KETENTRAMAN DAN KETERTIBAN UMUM	Persentase koordinasi penanganan gangguan trantibum	96 %			96 %	32.500.000							96 %	25.000.000	
	7	01	04	2.02		Koordinasi Penerapan dan Penegakan Peraturan Daerah dan Peraturan Kepala Daerah	Persentase Terlaksananya Koordinasi Gangguan Trantibum Yang Dapat Diselesaikan	100%			100 %	32.500.000			PD-3	PD-5	PN-2	-	100%	25.000.000	
	7	01	04	2.02	0001	Koordinasi/Sinergi dengan Perangkat Daerah yang Tugas dan Fungsinya di Bidang Penegakan Peraturan Perundang-Undangan dan/atau Kepolisian Negara Republik Indonesia															

No	Kode					Urusan / Bidang Urusan / Program / Kegiatan / Sub Kegiatan	Indikator Program / Kegiatan / Sub Kegiatan	Target Akhir Periode Renstra OPD	Realisasi Capaian RENJA OPD Tahun 2023	Prakiraan Capaian Target RENJA OPD Tahun 2024	Capaian Kinerja Dan Kerangka Pendanaan							Kelompok Sasaran	Prakiraan Maju Rencana Tahun 2024		Perangkat Daerah
											Target 2025	Pagu Indikatif (Rp)	Lokasi	Sumber Dana	Prioritas Daerah Kota	Prioritas Daerah Provinsi	Prioritas Nasional		Target	Pagu Indikatif (Rp)	
1	*2*					*3*	*4*	*5*	*6*	*7*	*8*	*9*	*10*	*11*	*13*	*14*	*15*	*16*	*17*	*18*	*19*
							Jumlah Laporan Koordinasi/Sinergi dengan Perangkat Daerah yang Tugas dan Fungsinya di Bidang Penegakan Peraturan Perundang-Undangan dan/atau Kepolisian Negara Republik Indonesia	12 Laporan			4 Laporan	32.500.000	Kota Pontianak, Pontianak Tenggara, Bansir Laut	PENDAPATAN ASLI DAERAH (PAD)				-	4 Laporan	25.000.000	KELURAHAN BANSIR LAUT
233	7	01	05			PROGRAM PENYELENGGARAAN URUSAN PEMERINTAHAN UMUM	Persentase koordinasi penyelenggaraan urusan pemerintahan umum	96 %			96 %	23.000.000							96 %	38.000.000	
	7	01	05	2.01		Penyelenggaraan Urusan Pemerintahan Umum Sesuai Penugasan Kepala Daerah	Persentase terlaksananya koordinasi penyelenggaraan urusan pemerintahan umum	97%			96 %	23.000.000			PD-3	PD-5	PN-6	-	97%	38.000.000	
	7	01	05	2.01	0004	Pembinaan Kerukunan Antar Suku dan Intra Suku, Umat Beragama, Ras, dan Golongan Lainnya Guna Mewujudkan Stabilitas Keamanan Lokal, Regional, dan Nasional															
							Jumlah Orang yang Mengikuti Pembinaan Kerukunan Antar Suku dan Intra Suku , Umat Beragama, Ras, dan Golongan Lainnya Guna Mewujudkan Stabilitas Keamanan Lokal, Regional, dan Nasional	300 Orang			50 Orang	23.000.000	Kota Pontianak, Pontianak Tenggara, Bansir Laut	PENDAPATAN ASLI DAERAH (PAD)				-	100 Orang	38.000.000	KELURAHAN BANSIR LAUT
						KECAMATAN PONTIANAK TIMUR						14.421.732.000								18.884.413.012	
	7					UNSUR KEWILAYAHAN						14.421.732.000								18.884.413.012	
	7	01				KECAMATAN						14.421.732.000								18.884.413.012	
234	7	01	01			PROGRAM PENUNJANG URUSAN PEMERINTAHAN DAERAH KABUPATEN/KOTA	Tingkat Kepuasan Bidang Terhadap Pelayanan Kesekretariatan	95 %			95 %	13.023.382.000							95 %	17.377.728.012	
	7	01	01	2.01		Perencanaan, Penganggaran, dan Evaluasi Kinerja Perangkat Daerah	Persentase Pelaksanaan Perencanaan, Penganggaran dan Evaluasi Kinerja Perangkat Daerah	100%			100 %	42.440.000			PD-3	PD-5	PN-7	Organisasi Perangkat Daerah	100%	27.440.000	
	7	01	01	2.01	0001	Penyusunan Dokumen Perencanaan Perangkat Daerah															

No	Kode					Urusan / Bidang Urusan / Program / Kegiatan / Sub Kegiatan	Indikator Program / Kegiatan / Sub Kegiatan	Target Akhir Periode Renstra OPD	Realisasi Capaian RENJA OPD Tahun 2023	Prakiraan Capaian Target RENJA OPD Tahun 2024	Capaian Kinerja Dan Kerangka Pendanaan							Kelompok Sasaran	Prakiraan Maju Rencana Tahun 2024		Perangkat Daerah
											Target 2025	Pagu Indikatif (Rp)	Lokasi	Sumber Dana	Prioritas Daerah Kota	Prioritas Daerah Provinsi	Prioritas Nasional		Target	Pagu Indikatif (Rp)	
1	*2*					*3*	*4*	*5*	*6*	*7*	*8*	*9*	*10*	*11*	*13*	*14*	*15*	*16*	*17*	*18*	*19*
							Jumlah Dokumen Perencanaan Perangkat Daerah	12 Dokumen			12 Dokumen	25.000.000	Kota Pontianak, Pontianak Timur, Semua Kel/Desa	PENDAPATAN ASLI DAERAH (PAD)				Organisasi Perangkat Daerah	12 Dokumen	10.000.000	KECAMATAN PONTIANAK TIMUR
	7	01	01	2.01	0002	Koordinasi dan Penyusunan Dokumen RKA-SKPD															
							Jumlah Dokumen RKA-SKPD dan Laporan Hasil Koordinasi Penyusunan Dokumen RKA-SKPD	1 Dokumen			1 Dokumen	3.000.000	Kota Pontianak, Pontianak Timur, Semua Kel/Desa	PENDAPATAN ASLI DAERAH (PAD)				Organisasi Perangkat Daerah	1 Dokumen	3.000.000	KECAMATAN PONTIANAK TIMUR
	7	01	01	2.01	0003	Koordinasi dan Penyusunan Dokumen Perubahan RKA-SKPD															
							Jumlah Dokumen Perubahan RKA-SKPD dan Laporan Hasil Koordinasi Penyusunan Dokumen Perubahan RKA-SKPD	1 Dokumen			1 Dokumen	3.000.000	Kota Pontianak, Pontianak Timur, Semua Kel/Desa	PENDAPATAN ASLI DAERAH (PAD)				Organisasi Perangkat Daerah	1 Dokumen	3.000.000	KECAMATAN PONTIANAK TIMUR
	7	01	01	2.01	0006	Koordinasi dan Penyusunan Laporan Capaian Kinerja dan Ikhtisar Realisasi Kinerja SKPD															
							Jumlah Laporan Capaian Kinerja dan Ikhtisar Realisasi Kinerja SKPD dan Laporan Hasil Koordinasi Penyusunan Laporan Capaian Kinerja dan Ikhtisar Realisasi Kinerja SKPD	10 Laporan			10 Laporan	7.040.000	Kota Pontianak, Pontianak Timur, Semua Kel/Desa	PENDAPATAN ASLI DAERAH (PAD)				Organisasi Perangkat Daerah	10 Laporan	7.040.000	KECAMATAN PONTIANAK TIMUR
	7	01	01	2.01	0007	Evaluasi Kinerja Perangkat Daerah															
							Jumlah Laporan Evaluasi Kinerja Perangkat Daerah	1 Laporan			1 Laporan	4.400.000	Kota Pontianak, Pontianak Timur, Semua Kel/Desa	PENDAPATAN ASLI DAERAH (PAD)				Organisasi Perangkat Daerah	1 Laporan	4.400.000	KECAMATAN PONTIANAK TIMUR

No	Kode					Urusan / Bidang Urusan / Program / Kegiatan / Sub Kegiatan	Indikator Program / Kegiatan / Sub Kegiatan	Target Akhir Periode Renstra OPD	Realisasi Capaian RENJA OPD Tahun 2023	Prakiraan Capaian Target RENJA OPD Tahun 2024	Capaian Kinerja Dan Kerangka Pendanaan							Kelompok Sasaran	Prakiraan Maju Rencana Tahun 2024		Perangkat Daerah
											Target 2025	Pagu Indikatif (Rp)	Lokasi	Sumber Dana	Prioritas Daerah Kota	Prioritas Daerah Provinsi	Prioritas Nasional		Target	Pagu Indikatif (Rp)	
1	*2*					*3*	*4*	*5*	*6*	*7*	*8*	*9*	*10*	*11*	*13*	*14*	*15*	*16*	*17*	*18*	*19*
	7	01	01	2.02		Administrasi Keuangan Perangkat Daerah	Persentase Pemenuhan Administrasi Keuangan Perangkat Daerah	100%			100 %	10.565.722.000			PD-3	PD-5	PN-7	Organisasi Perangkat Daerah	100%	14.837.418.500	
	7	01	01	2.02	0001	Penyediaan Gaji dan Tunjangan ASN															
							Jumlah Orang yang Menerima Gaji dan Tunjangan ASN	63 Orang/bulan			63 Orang/bulan	9.834.302.000	Kota Pontianak, Pontianak Timur, Semua Kel/Desa	PENDAPATAN ASLI DAERAH (PAD), DANA TRANSFER UMUM-DANA ALOKASI UMUM				Organisasi Perangkat Daerah	63 Orang/bulan	14.105.998.500	KECAMATAN PONTIANAK TIMUR
	7	01	01	2.02	0003	Pelaksanaan Penatausahaan dan															
							Jumlah Dokumen Penatausahaan dan Pengujian/Verifikasi Keuangan SKPD	12 Dokumen			12 Dokumen	721.800.000	Kota Pontianak, Pontianak Timur, Semua Kel/Desa	PENDAPATAN ASLI DAERAH (PAD)				Organisasi Perangkat Daerah	12 Dokumen	721.800.000	KECAMATAN PONTIANAK TIMUR
	7	01	01	2.02	0005	Koordinasi dan Penyusunan Laporan Keuangan Akhir Tahun SKPD															
							Jumlah Laporan Keuangan Akhir Tahun SKPD dan Laporan Hasil Koordinasi Penyusunan Laporan Keuangan Akhir Tahun SKPD	1 Laporan			1 Laporan	1.100.000	Kota Pontianak, Pontianak Timur, Semua Kel/Desa	PENDAPATAN ASLI DAERAH (PAD)				Organisasi Perangkat Daerah	1 Laporan	1.100.000	KECAMATAN PONTIANAK TIMUR
	7	01	01	2.02	0007	Koordinasi dan Penyusunan Laporan Keuangan Bulanan/ Triwulanan/ Semesteran SKPD															
							Jumlah Laporan Keuangan Bulanan/ Triwulanan/ Semesteran SKPD dan Laporan Koordinasi Penyusunan Laporan Keuangan Bulanan/Triwulanan/Semesteran SKPD	12 Laporan			12 Laporan	8.520.000	Kota Pontianak, Pontianak Timur, Semua Kel/Desa	PENDAPATAN ASLI DAERAH (PAD)				Organisasi Perangkat Daerah	12 Laporan	8.520.000	KECAMATAN PONTIANAK TIMUR
	7	01	01	2.03		Administrasi Barang Milik Daerah pada Perangkat Daerah	Persentase pengelolaan administrasi barang milik daerah pada perangkat daerah	100%			100 %	4.400.000			PD-3	PD-5	PN-7	Organisasi Perangkat Daerah	100%	4.400.000	

No	Kode					Urusan / Bidang Urusan / Program / Kegiatan / Sub Kegiatan	Indikator Program / Kegiatan / Sub Kegiatan	Target Akhir Periode Renstra OPD	Realisasi Capaian RENJA OPD Tahun 2023	Prakiraan Capaian Target RENJA OPD Tahun 2024	Capaian Kinerja Dan Kerangka Pendanaan							Kelompok Sasaran	Prakiraan Maju Rencana Tahun 2024		Perangkat Daerah
											Target 2025	Pagu Indikatif (Rp)	Lokasi	Sumber Dana	Prioritas Daerah Kota	Prioritas Daerah Provinsi	Prioritas Nasional		Target	Pagu Indikatif (Rp)	
1	*2*					*3*	*4*	*5*	*6*	*7*	*8*	*9*	*10*	*11*	*13*	*14*	*15*	*16*	*17*	*18*	*19*
	7	01	01	2.03	0001	Penyusunan Perencanaan Kebutuhan Barang Milik Daerah SKPD															
							Jumlah Rencana Kebutuhan Barang Milik Daerah SKPD	1 Dokumen			1 Dokumen	4.400.000	Kota Pontianak, Pontianak Timur, Semua Kel/Desa	PENDAPATAN ASLI DAERAH (PAD)				Organisasi Perangkat Daerah	1 Dokumen	4.400.000	KECAMATAN PONTIANAK TIMUR
	7	01	01	2.05		Administrasi Kepegawaian Perangkat Daerah	Persentase pemenuhan administrasi kepegawaian perangkat daerah	100%			100 %	160.580.000			PD-3	PD-5	PN-7	ASN	100%	160.580.000	
	7	01	01	2.05	0002	Pengadaan Pakaian Dinas beserta Atribut Kelengkapannya															
							Jumlah Paket Pakaian Dinas beserta Atribut Kelengkapan	84 Paket			70 Paket	156.180.000	Kota Pontianak, Pontianak Timur, Semua Kel/Desa	PENDAPATAN ASLI DAERAH (PAD)				ASN	84 Paket	156.180.000	KECAMATAN PONTIANAK TIMUR
	7	01	01	2.05	0003	Pendataan dan Pengolahan Administrasi Kepegawaian															
							Jumlah Dokumen Pendataan dan Pengolahan Administrasi Kepegawaian	1 Dokumen			1 Dokumen	4.400.000	Kota Pontianak, Pontianak Timur, Semua Kel/Desa	PENDAPATAN ASLI DAERAH (PAD)				ASN	1 Dokumen	4.400.000	KECAMATAN PONTIANAK TIMUR
	7	01	01	2.06		Administrasi Umum Perangkat Daerah	Persentase Pemenuhan Administrasi Umum Perangkat Daerah	100%			100 %	356.100.000			PD-3	PD-5	PN-7	Organisasi Perangkat Daerah	100%	372.075.000	
	7	01	01	2.06	0001	Penyediaan Komponen Instalasi															
							Jumlah Paket Komponen Instalasi Listrik/Penerangan Bangunan Kantor yang Disediakan	8 Paket			8 Paket	24.000.000	Kota Pontianak, Pontianak Timur, Semua Kel/Desa	PENDAPATAN ASLI DAERAH (PAD)				Organisasi Perangkat Daerah	8 Paket	25.200.000	KECAMATAN PONTIANAK TIMUR
	7	01	01	2.06	0002	Penyediaan Peralatan dan Perlengkapan Kantor															

No	Kode					Urusan / Bidang Urusan / Program / Kegiatan / Sub Kegiatan	Indikator Program / Kegiatan / Sub Kegiatan	Target Akhir Periode Renstra OPD	Realisasi Capaian RENJA OPD Tahun 2023	Prakiraan Capaian Target RENJA OPD Tahun 2024	Capaian Kinerja Dan Kerangka Pendanaan							Kelompok Sasaran	Prakiraan Maju Rencana Tahun 2024		Perangkat Daerah
											Target 2025	Pagu Indikatif (Rp)	Lokasi	Sumber Dana	Prioritas Daerah Kota	Prioritas Daerah Provinsi	Prioritas Nasional		Target	Pagu Indikatif (Rp)	
1	*2*					*3*	*4*	*5*	*6*	*7*	*8*	*9*	*10*	*11*	*13*	*14*	*15*	*16*	*17*	*18*	*19*
							Jumlah Paket Peralatan dan Perlengkapan Kantor yang Disediakan	8 Paket			8 Paket	170.000.000	Kota Pontianak, Pontianak Timur, Semua Kel/Desa	PENDAPATAN ASLI DAERAH (PAD)				Organisasi Perangkat Daerah	8 Paket	178.500.000	KECAMATAN PONTIANAK TIMUR
	7	01	01	2.06	0003	Penyediaan Peralatan Rumah Tangga															
							Jumlah Paket Peralatan Rumah Tangga yang Disediakan	8 Paket			8 Paket	55.000.000	Kota Pontianak, Pontianak Timur, Semua Kel/Desa	PENDAPATAN ASLI DAERAH (PAD)				Organisasi Perangkat Daerah	8 Paket	57.750.000	KECAMATAN PONTIANAK TIMUR
	7	01	01	2.06	0004	Penyediaan Bahan Logistik Kantor															
							Jumlah Paket Bahan Logistik Kantor yang Disediakan	96 Paket			12 Paket	35.300.000	Kota Pontianak, Pontianak Timur, Semua Kel/Desa	PENDAPATAN ASLI DAERAH (PAD)				Organisasi Perangkat Daerah	96 Paket	37.065.000	KECAMATAN PONTIANAK TIMUR
	7	01	01	2.06	0005	Penyediaan Barang Cetakan dan Penggandaan															
							Jumlah Paket Barang Cetakan dan Penggandaan yang Disediakan	96 Paket			12 Paket	22.000.000	Kota Pontianak, Pontianak Timur, Semua Kel/Desa	PENDAPATAN ASLI DAERAH (PAD)				Organisasi Perangkat Daerah	96 Paket	23.100.000	KECAMATAN PONTIANAK TIMUR
	7	01	01	2.06	0006	Penyediaan Bahan Bacaan dan Peraturan Perundang-undangan															
							Jumlah Dokumen Bahan Bacaan dan Peraturan Perundang-Undangan yang Disediakan	96 Dokumen			96 Dokumen	13.200.000	Kota Pontianak, Pontianak Timur, Semua Kel/Desa	PENDAPATAN ASLI DAERAH (PAD)				Organisasi Perangkat Daerah	96 Dokumen	13.860.000	KECAMATAN PONTIANAK TIMUR
	7	01	01	2.06	0009	Penyelenggaraan Rapat Koordinasi dan Konsultasi SKPD															

No	Kode					Urusan / Bidang Urusan / Program / Kegiatan / Sub Kegiatan	Indikator Program / Kegiatan / Sub Kegiatan	Target Akhir Periode Renstra OPD	Realisasi Capaian RENJA OPD Tahun 2023	Prakiraan Capaian Target RENJA OPD Tahun 2024	Capaian Kinerja Dan Kerangka Pendanaan							Kelompok Sasaran	Prakiraan Maju Rencana Tahun 2024		Perangkat Daerah
											Target 2025	Pagu Indikatif (Rp)	Lokasi	Sumber Dana	Prioritas Daerah Kota	Prioritas Daerah Provinsi	Prioritas Nasional		Target	Pagu Indikatif (Rp)	
1	*2*					*3*	*4*	*5*	*6*	*7*	*8*	*9*	*10*	*11*	*13*	*14*	*15*	*16*	*17*	*18*	*19*
							Jumlah Laporan Penyelenggaraan Rapat Koordinasi dan Konsultasi SKPD	1 Laporan			1 Laporan	30.000.000	Kota Pontianak, Pontianak Timur, Semua Kel/Desa	PENDAPATAN ASLI DAERAH (PAD)				Organisasi Perangkat Daerah	1 Laporan	30.000.000	KECAMATAN PONTIANAK TIMUR
	7	01	01	2.06	0010	Penatausahaan Arsip Dinamis pada SKPD															
							Jumlah Dokumen Penatausahaan Arsip Dinamis pada SKPD	1 Dokumen			1 Dokumen	6.600.000	Kota Pontianak, Pontianak Timur, Semua Kel/Desa	PENDAPATAN ASLI DAERAH (PAD)				Organisasi Perangkat Daerah	1 Dokumen	6.600.000	KECAMATAN PONTIANAK TIMUR
	7	01	01	2.07		Pengadaan Barang Milik Daerah Penunjang Urusan Pemerintah Daerah	Persentase penyediaan barang milik daerah penunjang urusan pemerintah daerah	100%			100 %	450.000.000			PD-3	PD-5	PN-7	Organisasi Perangkat Daerah	100%	450.000.000	
	7	01	01	2.07	0006	Pengadaan Peralatan dan Mesin Lainnya															
							Jumlah Unit Peralatan dan Mesin Lainnya yang Disediakan	27 Unit			27 Unit	450.000.000	Kota Pontianak, Pontianak Timur, Semua Kel/Desa	PENDAPATAN ASLI DAERAH (PAD)				Organisasi Perangkat Daerah	27 Unit	450.000.000	KECAMATAN PONTIANAK TIMUR
	7	01	01	2.08		Penyediaan Jasa Penunjang Urusan Pemerintahan Daerah	Persentase penyediaan jasa penunjang urusan pemerintah daerah	100%			100 %	1.017.920.000			PD-3	PD-5	PN-7	Organisasi Perangkat Daerah	100%	1.090.783.512	
	7	01	01	2.08	0002	Penyediaan Jasa Komunikasi, Sumber Daya Air dan Listrik															
							Jumlah Laporan Penyediaan Jasa Komunikasi, Sumber Daya Air dan Listrik yang Disediakan	12 Laporan			12 Laporan	304.834.880	Kota Pontianak, Pontianak Timur, Semua Kel/Desa	PENDAPATAN ASLI DAERAH (PAD)				Organisasi Perangkat Daerah	12 Laporan	306.389.880	KECAMATAN PONTIANAK TIMUR
	7	01	01	2.08	0004	Penyediaan Jasa Pelayanan Umum Kantor															

No	Kode					Urusan / Bidang Urusan / Program / Kegiatan / Sub Kegiatan	Indikator Program / Kegiatan / Sub Kegiatan	Target Akhir Periode Renstra OPD	Realisasi Capaian RENJA OPD Tahun 2023	Prakiraan Capaian Target RENJA OPD Tahun 2024	Capaian Kinerja Dan Kerangka Pendanaan							Kelompok Sasaran	Prakiraan Maju Rencana Tahun 2024		Perangkat Daerah
											Target 2025	Pagu Indikatif (Rp)	Lokasi	Sumber Dana	Prioritas Daerah Kota	Prioritas Daerah Provinsi	Prioritas Nasional		Target	Pagu Indikatif (Rp)	
1	*2*					*3*	*4*	*5*	*6*	*7*	*8*	*9*	*10*	*11*	*13*	*14*	*15*	*16*	*17*	*18*	*19*
							Jumlah Laporan Penyediaan Jasa Pelayanan Umum Kantor yang Disediakan	12 Laporan			12 Laporan	713.085.120	Kota Pontianak, Pontianak Timur, Semua Kel/Desa	PENDAPATAN ASLI DAERAH (PAD)				Organisasi Perangkat Daerah	12 Laporan	784.393.632	KECAMATAN PONTIANAK TIMUR
	7	01	01	2.09		Pemeliharaan Barang Milik Daerah Penunjang Urusan Pemerintahan Daerah	Persentase pemeliharaan Barang Milik Daerah Penunjang urusan pemerintah daerah	100%			100 %	426.220.000			PD-3	PD-5	PN-7	Organisasi Perangkat Daerah	100%	435.031.000	
	7	01	01	2.09	0001	Penyediaan Jasa Pemeliharaan, Biaya Pemeliharaan, dan Pajak Kendaraan Perorangan Dinas atau Kendaraan Dinas Jabatan															
							Jumlah Kendaraan Perorangan Dinas atau Kendaraan Dinas Jabatan yang Dipelihara dan dibayarkan Pajaknya	18 Unit			18 Unit	151.220.000	Kota Pontianak, Pontianak Timur, Semua Kel/Desa	PENDAPATAN ASLI DAERAH (PAD)				Organisasi Perangkat Daerah	18 Unit	158.781.000	KECAMATAN PONTIANAK TIMUR
	7	01	01	2.09	0006	Pemeliharaan Peralatan dan Mesin Lainnya															
							Jumlah Peralatan dan Mesin Lainnya yang Dipelihara	66 Unit			24 Unit	25.000.000	Kota Pontianak, Pontianak Timur, Semua Kel/Desa	PENDAPATAN ASLI DAERAH (PAD)				Organisasi Perangkat Daerah	66 Unit	26.250.000	KECAMATAN PONTIANAK TIMUR
	7	01	01	2.09	0009	Pemeliharaan/Rehabilitasi Gedung Kantor dan Bangunan Lainnya															
							Jumlah Gedung Kantor dan Bangunan Lainnya yang Dipelihara/Direhabilitasi	1 Unit			1 Unit	250.000.000	Kota Pontianak, Pontianak Timur, Semua Kel/Desa	PENDAPATAN ASLI DAERAH (PAD)				Organisasi Perangkat Daerah	1 Unit	250.000.000	KECAMATAN PONTIANAK TIMUR
235	7	01	02			PROGRAM PENYELENGGARAAN PEMERINTAHAN DAN PELAYANAN PUBLIK	Persentase Penyelesaian Layanan Publik di Kecamatan dan Kelurahan	92 %			92 %	95.200.000							92 %	100.720.000	

No	Kode					Urusan / Bidang Urusan / Program / Kegiatan / Sub Kegiatan	Indikator Program / Kegiatan / Sub Kegiatan	Target Akhir Periode Renstra OPD	Realisasi Capaian RENJA OPD Tahun 2023	Prakiraan Capaian Target RENJA OPD Tahun 2024	Capaian Kinerja Dan Kerangka Pendanaan							Kelompok Sasaran	Prakiraan Maju Rencana Tahun 2024		Perangkat Daerah
											Target 2025	Pagu Indikatif (Rp)	Lokasi	Sumber Dana	Prioritas Daerah Kota	Prioritas Daerah Provinsi	Prioritas Nasional		Target	Pagu Indikatif (Rp)	
1	*2*					*3*	*4*	*5*	*6*	*7*	*8*	*9*	*10*	*11*	*13*	*14*	*15*	*16*	*17*	*18*	*19*
	7	01	02	2.01		Koordinasi Penyelenggaraan Kegiatan Pemerintahan di Tingkat Kecamatan	Persentase Terlaksananya Koordinasi Penyelenggaraan Kegiatan Pemerintahan di Tingkat Kecamatan	100%			100 %	80.000.000			PD-3	PD-5	PN-6	Organisasi Perangkat Daerah dan Masyarakat	100%	84.000.000	
	7	01	02	2.01	0001	Koordinasi/Sinergi Perencanaan dan Pelaksanaan Kegiatan Pemerintahan dengan Perangkat Daerah dan Instansi Vertikal Terkait															
							Jumlah Laporan Koordinasi/Sinergi Perencanaan dan Pelaksanaan Kegiatan Pemerintahan dengan Perangkat Daerah dan Instansi Vertikal Terkait	3 Laporan			3 Laporan	80.000.000	Kota Pontianak, Pontianak Timur, Semua Kel/Desa	PENDAPATAN ASLI DAERAH (PAD)				Organisasi Perangkat Daerah dan Masyarakat	3 Laporan	84.000.000	KECAMATAN PONTIANAK TIMUR
	7	01	02	2.02		Penyelenggaraan Urusan Pemerintahan yang Tidak Dilaksanakan oleh Unit Kerja Perangkat Daerah yang Ada di Kecamatan	Persentase Terlaksananya Kegiatan Pelayanan Publik Yang Dilimpahkan di Kecamatan	100%			100 %	15.200.000			PD-3	PD-5	PN-6	Organisasi Perangkat Daerah dan Masyarakat	100%	16.720.000	
	7	01	02	2.02	0003	Peningkatan Efektifitas Pelaksanaan Pelayanan kepada Masyarakat di Wilayah Kecamatan															
							Jumlah Laporan Peningkatan Efektifitas Pelaksanaan Pelayanan kepada Masyarakat di Wilayah Kecamatan	17 Laporan			3 Laporan	15.200.000	Kota Pontianak, Pontianak Timur, Semua Kel/Desa	PENDAPATAN ASLI DAERAH (PAD)				Organisasi Perangkat Daerah dan Masyarakat	17 Laporan	16.720.000	KECAMATAN PONTIANAK TIMUR
236	7	01	03			PROGRAM PEMBERDAYAAN MASYARAKAT DESA DAN KELURAHAN	Persentase Lembaga/Masyarakat Yang Aktif	88 %			88 %	500.000.000							88 %	550.000.000	
	7	01	03	2.01		Koordinasi Kegiatan Pemberdayaan Desa	Persentase Terlaksananya Kegiatan Pemberdayaan di Kecamatan	100%			100 %	350.000.000			PD-3	PD-5	PN-6	Organisasi Perangkat Daerah dan Masyarakat	100%	350.000.000	
	7	01	03	2.01	0003	Peningkatan Efektifitas Kegiatan Pemberdayaan Masyarakat di Wilayah Kecamatan															

No	Kode					Urusan / Bidang Urusan / Program / Kegiatan / Sub Kegiatan	Indikator Program / Kegiatan / Sub Kegiatan	Target Akhir Periode Renstra OPD	Realisasi Capaian RENJA OPD Tahun 2023	Prakiraan Capaian Target RENJA OPD Tahun 2024	Capaian Kinerja Dan Kerangka Pendanaan							Kelompok Sasaran	Prakiraan Maju Rencana Tahun 2024		Perangkat Daerah
											Target 2025	Pagu Indikatif (Rp)	Lokasi	Sumber Dana	Prioritas Daerah Kota	Prioritas Daerah Provinsi	Prioritas Nasional		Target	Pagu Indikatif (Rp)	
1	*2*					*3*	*4*	*5*	*6*	*7*	*8*	*9*	*10*	*11*	*13*	*14*	*15*	*16*	*17*	*18*	*19*
							Jumlah Laporan Peningkatan Efektivitas Kegiatan Pemberdayaan Masyarakat di Wilayah Kecamatan	27 Laporan			27 Laporan	350.000.000	Kota Pontianak, Pontianak Timur, Semua Kel/Desa	PENDAPATAN ASLI DAERAH (PAD)				Organisasi Perangkat Daerah dan Masyarakat	27 Laporan	350.000.000	KECAMATAN PONTIANAK TIMUR
	7	01	03	2.02		Kegiatan Pemberdayaan Kelurahan	Persentase Terlaksananya Kegiatan Permberdayaan Kelurahan Yang Melibatkan LPM dan Masyarakat Aktif	90%			88 %	150.000.000			PD-3	PD-5	PN-6	Organisasi Perangkat Daerah dan Masyarakat	90%	200.000.000	
	7	01	03	2.02	0004	Evaluasi Kelurahan															
							Jumlah Laporan Hasil Evaluasi Kelurahan	1 Laporan			1 Laporan	150.000.000	Kota Pontianak, Pontianak Timur, Semua Kel/Desa	PENDAPATAN ASLI DAERAH (PAD)				Organisasi Perangkat Daerah dan Masyarakat	1 Laporan	200.000.000	KECAMATAN PONTIANAK TIMUR
237	7	01	04			PROGRAM KOORDINASI KETENTRAMAN DAN KETERTIBAN UMUM	Persentase Koordinasi Penanganan Gangguan trantibum	92 %			92 %	150.000.000							92 %	165.000.000	
	7	01	04	2.02		Koordinasi Penerapan dan Penegakan Peraturan Daerah dan Peraturan Kepala Daerah	Persentase Terlaksananya Koordinasi Gangguan Trantibum Yang Dapat Diselesaikan	100%			100 %	150.000.000			PD-3	PD-5	PN-2	Organisasi Perangkat Daerah dan Masyarakat	100%	165.000.000	
	7	01	04	2.02	0001	Koordinasi/Sinergi dengan Perangkat Daerah yang Tugas dan Fungsinya di Bidang Penegakan Peraturan Perundang-Undangan dan/atau Kepolisian Negara Republik Indonesia															
							Jumlah Laporan Koordinasi/Sinergi dengan Perangkat Daerah yang Tugas dan Fungsinya di Bidang Penegakan Peraturan Perundang-Undangan dan/atau Kepolisian Negara Republik Indonesia	12 Laporan			12 Laporan	150.000.000	Kota Pontianak, Pontianak Timur, Semua Kel/Desa	PENDAPATAN ASLI DAERAH (PAD)				Organisasi Perangkat Daerah dan Masyarakat	12 Laporan	165.000.000	KECAMATAN PONTIANAK TIMUR
238	7	01	05			PROGRAM PENYELENGGARAAN URUSAN PEMERINTAHAN UMUM	Persentase Koordinasi Penyelenggaraan Urusan Pemerintahan Umum	92 %			92 %	653.150.000							92 %	690.965.000	

No	Kode					Urusan / Bidang Urusan / Program / Kegiatan / Sub Kegiatan	Indikator Program / Kegiatan / Sub Kegiatan	Target Akhir Periode Renstra OPD	Realisasi Capaian RENJA OPD Tahun 2023	Prakiraan Capaian Target RENJA OPD Tahun 2024	Capaian Kinerja Dan Kerangka Pendanaan							Kelompok Sasaran	Prakiraan Maju Rencana Tahun 2024		Perangkat Daerah
											Target 2025	Pagu Indikatif (Rp)	Lokasi	Sumber Dana	Prioritas Daerah Kota	Prioritas Daerah Provinsi	Prioritas Nasional		Target	Pagu Indikatif (Rp)	
1	*2*					*3*	*4*	*5*	*6*	*7*	*8*	*9*	*10*	*11*	*13*	*14*	*15*	*16*	*17*	*18*	*19*
	7	01	05	2.01		Penyelenggaraan Urusan Pemerintahan Umum Sesuai Penugasan Kepala Daerah	Persentase Terlaksananya Koordinasi Penyelenggaraan Urusan Pemerintahan Umum	95%			92 %	653.150.000			PD-3	PD-5	PN-6	Organisasi Perangkat Daerah dan Masyarakat	95%	690.965.000	
	7	01	05	2.01	0003	Pembinaan Persatuan dan Kesatuan Bangsa															
							Jumlah Orang yang Mengikuti Pembinaan Persatuan dan Kesatuan Bangsa	250 Orang			250 Orang	103.150.000	Kota Pontianak, Pontianak Timur, Semua Kel/Desa	PENDAPATAN ASLI DAERAH (PAD)				Organisasi Perangkat Daerah dan Masyarakat	250 Orang	113.465.000	KECAMATAN PONTIANAK TIMUR
	7	01	05	2.01	0004	Pembinaan Kerukunan Antar Suku dan Intra Suku, Umat Beragama, Ras, dan Golongan Lainnya Guna Mewujudkan Stabilitas Keamanan Lokal, Regional, dan Nasional															
							Jumlah Orang yang Mengikuti Pembinaan Kerukunan Antar Suku dan Intra Suku , Umat Beragama, Ras, dan Golongan Lainnya Guna Mewujudkan Stabilitas Keamanan Lokal, Regional, dan Nasional	2900 Orang			1570 Orang	550.000.000	Kota Pontianak, Pontianak Timur, Semua Kel/Desa	PENDAPATAN ASLI DAERAH (PAD)				Organisasi Perangkat Daerah dan Masyarakat	2900 Orang	577.500.000	KECAMATAN PONTIANAK TIMUR
						KELURAHAN SAIGON						751.005.000								783.813.000	
	7					UNSUR KEWILAYAHAN						751.005.000								783.813.000	
	7	01				KECAMATAN						751.005.000								783.813.000	
239	7	01	01			PROGRAM PENUNJANG URUSAN PEMERINTAHAN DAERAH KABUPATEN/KOTA	Tingkat Kepuasan Bidang Terhadap Pelayanan Kesekretariatan	95 %			95 %	22.660.000							95 %	23.793.000	
	7	01	01	2.06		Administrasi Umum Perangkat Daerah	Persentase pemenuhan administrasi umum perangkat daerah	100%			100 %	18.600.000			PD-3	PD-5	PN-7	Organisasi Perangkat Daerah	100%	19.530.000	
	7	01	01	2.06	0004	Penyediaan Bahan Logistik Kantor															
							Jumlah Paket Bahan Logistik Kantor yang Disediakan	96 Paket			12 Paket	12.100.000	Kota Pontianak, Pontianak Timur, Saigon	PENDAPATAN ASLI DAERAH (PAD)				Organisasi Perangkat Daerah	96 Paket	12.705.000	KELURAHAN SAIGON

No	Kode					Urusan / Bidang Urusan / Program / Kegiatan / Sub Kegiatan	Indikator Program / Kegiatan / Sub Kegiatan	Target Akhir Periode Renstra OPD	Realisasi Capaian RENJA OPD Tahun 2023	Prakiraan Capaian Target RENJA OPD Tahun 2024	Capaian Kinerja Dan Kerangka Pendanaan							Kelompok Sasaran	Prakiraan Maju Rencana Tahun 2024		Perangkat Daerah
											Target 2025	Pagu Indikatif (Rp)	Lokasi	Sumber Dana	Prioritas Daerah Kota	Prioritas Daerah Provinsi	Prioritas Nasional		Target	Pagu Indikatif (Rp)	
1	*2*					*3*	*4*	*5*	*6*	*7*	*8*	*9*	*10*	*11*	*13*	*14*	*15*	*16*	*17*	*18*	*19*
	7	01	01	2.06	0005	Penyediaan Barang Cetakan dan Penggandaan															
							Jumlah Paket Barang Cetakan dan Penggandaan yang Disediakan	96 Paket			12 Paket	6.500.000	Kota Pontianak, Pontianak Timur, Saigon	PENDAPATAN ASLI DAERAH (PAD)				Organisasi Perangkat Daerah	96 Paket	6.825.000	KELURAHAN SAIGON
	7	01	01	2.09		Pemeliharaan Barang Milik Daerah Penunjang Urusan Pemerintahan Daerah	Persentase pemeliharaan Barang Milik Daerah Penunjang urusan pemerintah daerah	100%			100 %	4.060.000			PD-3	PD-5	PN-7	Organisasi Perangkat Daerah	100%	4.263.000	
	7	01	01	2.09	0006	Pemeliharaan Peralatan dan Mesin Lainnya															
							Jumlah Peralatan dan Mesin Lainnya yang Dipelihara	66 Unit			6 Unit	4.060.000	Kota Pontianak, Pontianak Timur, Saigon	PENDAPATAN ASLI DAERAH (PAD)				Organisasi Perangkat Daerah	66 Unit	4.263.000	KELURAHAN SAIGON
240	7	01	02			PROGRAM PENYELENGGARAAN PEMERINTAHAN DAN PELAYANAN PUBLIK	Persentase Penyelesaian Layanan Publik di Kecamatan dan Kelurahan	92 %			92 %	3.200.000							92 %	15.375.000	
	7	01	02	2.02		Penyelenggaraan Urusan Pemerintahan yang Tidak Dilaksanakan oleh Unit Kerja Perangkat Daerah yang Ada di Kecamatan	Persentase Terlaksananya Kegiatan Pelayanan Publik Yang Dilimpahkan di Kecamatan	100%			100 %	3.200.000			PD-3	PD-5	PN-6	Organisasi Perangkat Daerah dan Masyarakat	100%	15.375.000	
	7	01	02	2.02	0003	Peningkatan Efektifitas Pelaksanaan Pelayanan kepada Masyarakat di Wilayah Kecamatan															
							Jumlah Laporan Peningkatan Efektifitas Pelaksanaan Pelayanan kepada Masyarakat di Wilayah Kecamatan	17 Laporan			2 Laporan	3.200.000	Kota Pontianak, Pontianak Timur, Saigon	PENDAPATAN ASLI DAERAH (PAD)				Organisasi Perangkat Daerah dan Masyarakat	17 Laporan	15.375.000	KELURAHAN SAIGON
241	7	01	03			PROGRAM PEMBERDAYAAN MASYARAKAT DESA DAN KELURAHAN	Persentase Lembaga/Masyarakat Yang Aktif	88 %			88 %	660.145.000							88 %	673.145.000	

No	Kode					Urusan / Bidang Urusan / Program / Kegiatan / Sub Kegiatan	Indikator Program / Kegiatan / Sub Kegiatan	Target Akhir Periode Renstra OPD	Realisasi Capaian RENJA OPD Tahun 2023	Prakiraan Capaian Target RENJA OPD Tahun 2024	Capaian Kinerja Dan Kerangka Pendanaan							Kelompok Sasaran	Prakiraan Maju Rencana Tahun 2024		Perangkat Daerah
											Target 2025	Pagu Indikatif (Rp)	Lokasi	Sumber Dana	Prioritas Daerah Kota	Prioritas Daerah Provinsi	Prioritas Nasional		Target	Pagu Indikatif (Rp)	
1	*2*					*3*	*4*	*5*	*6*	*7*	*8*	*9*	*10*	*11*	*13*	*14*	*15*	*16*	*17*	*18*	*19*
	7	01	03	2.02		Kegiatan Pemberdayaan Kelurahan	Persentase Terlaksananya Kegiatan Permberdayaan Kelurahan Yang Melibatkan LPM dan Masyarakat Aktif	90%			88 %	660.145.000			PD-3	PD-5	PN-6	Organisasi Perangkat Daerah dan Masyarakat	90%	673.145.000	
	7	01	03	2.02	0001	Peningkatan Partisipasi Masyarakat dalam Forum Musyawarah Perencanaan Pembangunan di Kelurahan															
							Jumlah Lembaga Kemasyarakatan yang Berpartisipasi dalam Forum Musyawarah Perencanaan Pembangunan di Kelurahan	7 Lembaga Kemasyarakatan			7 Lembaga Kemasyarakatan	30.000.000	Kota Pontianak, Pontianak Timur, Saigon	PENDAPATAN ASLI DAERAH (PAD)				Organisasi Perangkat Daerah dan Masyarakat	7 Lembaga Kemasyarakatan	33.000.000	KELURAHAN SAIGON
	7	01	03	2.02	0002	Pembangunan Sarana dan Prasarana Kelurahan															
							Jumlah Sarana dan Prasarana Kelurahan yang Terbangun	14 Unit			2 Unit	200.000.000	Kota Pontianak, Pontianak Timur, Saigon	DAU TAMBAHAN DUKUNGAN PENDANAAN BAGI KELURAHAN				Organisasi Perangkat Daerah dan Masyarakat	14 Unit	200.000.000	KELURAHAN SAIGON
	7	01	03	2.02	0003	Pemberdayaan Masyarakat di Kelurahan															
							Jumlah Pokmas dan Ormas yang Melaksanakan Pemberdayaan Masyarakat di Kelurahan	5 Pokmas / Ormas			114 Pokmas / Ormas	430.145.000	Kota Pontianak, Pontianak Timur, Saigon	PENDAPATAN ASLI DAERAH (PAD)				Organisasi Perangkat Daerah dan Masyarakat	5 Pokmas / Ormas	440.145.000	KELURAHAN SAIGON
242	7	01	05			PROGRAM PENYELENGGARAAN URUSAN PEMERINTAHAN UMUM	Persentase Koordinasi Penyelenggaraan Urusan Pemerintahan Umum	92 %			92 %	65.000.000							92 %	71.500.000	
	7	01	05	2.01		Penyelenggaraan Urusan Pemerintahan Umum Sesuai Penugasan Kepala Daerah	Persentase Terlaksananya Koordinasi Penyelenggaraan Urusan Pemerintahan Umum	95%			92 %	65.000.000			PD-3	PD-5	PN-6	Organisasi Perangkat Daerah dan Masyarakat	95%	71.500.000	
	7	01	05	2.01	0004	Pembinaan Kerukunan Antar Suku dan Intra Suku, Umat Beragama, Ras, dan Golongan Lainnya Guna Mewujudkan Stabilitas Keamanan Lokal, Regional, dan Nasional															

No	Kode					Urusan / Bidang Urusan / Program / Kegiatan / Sub Kegiatan	Indikator Program / Kegiatan / Sub Kegiatan	Target Akhir Periode Renstra OPD	Realisasi Capaian RENJA OPD Tahun 2023	Prakiraan Capaian Target RENJA OPD Tahun 2024	Capaian Kinerja Dan Kerangka Pendanaan							Kelompok Sasaran	Prakiraan Maju Rencana Tahun 2024		Perangkat Daerah
											Target 2025	Pagu Indikatif (Rp)	Lokasi	Sumber Dana	Prioritas Daerah Kota	Prioritas Daerah Provinsi	Prioritas Nasional		Target	Pagu Indikatif (Rp)	
1	2					3	4	5	6	7	8	9	10	11	13	14	15	16	17	18	19
							Jumlah Orang yang Mengikuti Pembinaan Kerukunan Antar Suku dan Intra Suku , Umat Beragama, Ras, dan Golongan Lainnya Guna Mewujudkan Stabilitas Keamanan Lokal, Regional, dan Nasional	2900 Orang			190 Orang	65.000.000	Kota Pontianak, Pontianak Timur, Saigon	PENDAPATAN ASLI DAERAH (PAD)				Organisasi Perangkat Daerah dan Masyarakat	2900 Orang	71.500.000	KELURAHAN SAIGON
						KELURAHAN TANJUNG HULU						774.055.000								807.638.000	
	7					UNSUR KEWILAYAHAN						774.055.000								807.638.000	
	7	01				KECAMATAN						774.055.000								807.638.000	
243	7	01	01			PROGRAM PENUNJANG URUSAN PEMERINTAHAN DAERAH KABUPATEN/KOTA	Tingkat Kepuasan Bidang Terhadap Pelayanan Kesekretariatan	95 %			95 %	22.660.000							95 %	23.793.000	
	7	01	01	2.06		Administrasi Umum Perangkat Daerah	Persentase pemenuhan administrasi umum perangkat daerah	100%			100 %	18.600.000			PD-3	PD-5	PN-7	Organisasi Perangkat Daerah	100%	19.530.000	
	7	01	01	2.06	0004	Penyediaan Bahan Logistik Kantor															
							Jumlah Paket Bahan Logistik Kantor yang Disediakan	96 Paket			12 Paket	12.100.000	Kota Pontianak, Pontianak Timur, Tanjunghulu	PENDAPATAN ASLI DAERAH (PAD)				Organisasi Perangkat Daerah	96 Paket	12.705.000	KELURAHAN TANJUNG HULU
	7	01	01	2.06	0005	Penyediaan Barang Cetakan dan Penggandaan															
							Jumlah Paket Barang Cetakan dan Penggandaan yang Disediakan	96 Paket			12 Paket	6.500.000	Kota Pontianak, Pontianak Timur, Tanjunghulu	PENDAPATAN ASLI DAERAH (PAD)				Organisasi Perangkat Daerah	96 Paket	6.825.000	KELURAHAN TANJUNG HULU
	7	01	01	2.09		Pemeliharaan Barang Milik Daerah Penunjang Urusan Pemerintahan Daerah	Persentase pemeliharaan Barang Milik Daerah Penunjang urusan pemerintah daerah	100%			100 %	4.060.000			PD-3	PD-5	PN-7	Organisasi Perangkat Daerah	100%	4.263.000	
	7	01	01	2.09	0006	Pemeliharaan Peralatan dan Mesin Lainnya															

No	Kode					Urusan / Bidang Urusan / Program / Kegiatan / Sub Kegiatan	Indikator Program / Kegiatan / Sub Kegiatan	Target Akhir Periode Renstra OPD	Realisasi Capaian RENJA OPD Tahun 2023	Prakiraan Capaian Target RENJA OPD Tahun 2024	Capaian Kinerja Dan Kerangka Pendanaan							Kelompok Sasaran	Prakiraan Maju Rencana Tahun 2024		Perangkat Daerah
											Target 2025	Pagu Indikatif (Rp)	Lokasi	Sumber Dana	Prioritas Daerah Kota	Prioritas Daerah Provinsi	Prioritas Nasional		Target	Pagu Indikatif (Rp)	
1	*2*					*3*	*4*	*5*	*6*	*7*	*8*	*9*	*10*	*11*	*13*	*14*	*15*	*16*	*17*	*18*	*19*
							Jumlah Peralatan dan Mesin Lainnya yang Dipelihara	66 Unit			6 Unit	4.060.000	Kota Pontianak, Pontianak Timur, Tanjunghulu	PENDAPATAN ASLI DAERAH (PAD)				Organisasi Perangkat Daerah	66 Unit	4.263.000	KELURAHAN TANJUNG HULU
244	7	01	02			PROGRAM PENYELENGGARAAN PEMERINTAHAN DAN PELAYANAN PUBLIK	Persentase Penyelesaian Layanan Publik di Kecamatan dan Kelurahan	92 %			92 %	3.200.000							92 %	16.150.000	
	7	01	02	2.02		Penyelenggaraan Urusan Pemerintahan yang Tidak Dilaksanakan oleh Unit Kerja Perangkat Daerah yang Ada di Kecamatan	Persentase Terlaksananya Kegiatan Pelayanan Publik Yang Dilimpahkan di Kecamatan	100%			100 %	3.200.000			PD-3	PD-5	PN-6	Organisasi Perangkat Daerah dan Masyarakat	100%	16.150.000	
	7	01	02	2.02	0003	Peningkatan Efektifitas Pelaksanaan Pelayanan kepada Masyarakat di Wilayah Kecamatan															
							Jumlah Laporan Peningkatan Efektifitas Pelaksanaan Pelayanan kepada Masyarakat di Wilayah Kecamatan	17 Laporan			2 Laporan	3.200.000	Kota Pontianak, Pontianak Timur, Tanjunghulu	PENDAPATAN ASLI DAERAH (PAD)				Organisasi Perangkat Daerah dan Masyarakat	17 Laporan	16.150.000	KELURAHAN TANJUNG HULU
245	7	01	03			PROGRAM PEMBERDAYAAN MASYARAKAT DESA DAN KELURAHAN	Persentase Lembaga/Masyarakat Yang Aktif	88 %			88 %	683.195.000							88 %	696.195.000	
	7	01	03	2.02		Kegiatan Pemberdayaan Kelurahan	Persentase Terlaksananya Kegiatan Permberdayaan Kelurahan Yang Melibatkan LPM dan Masyarakat Aktif	90%			88 %	683.195.000			PD-3	PD-5	PN-6	Organisasi Perangkat Daerah dan Masyarakat	90%	696.195.000	
	7	01	03	2.02	0001	Peningkatan Partisipasi Masyarakat dalam Forum Musyawarah Perencanaan Pembangunan di Kelurahan															
							Jumlah Lembaga Kemasyarakatan yang Berpartisipasi dalam Forum Musyawarah Perencanaan Pembangunan di Kelurahan	7 Lembaga Kemasyarakatan			7 Lembaga Kemasyarakatan	30.000.000	Kota Pontianak, Pontianak Timur, Tanjunghulu	PENDAPATAN ASLI DAERAH (PAD)				Organisasi Perangkat Daerah dan Masyarakat	7 Lembaga Kemasyarakatan	33.000.000	KELURAHAN TANJUNG HULU

No	Kode					Urusan / Bidang Urusan / Program / Kegiatan / Sub Kegiatan	Indikator Program / Kegiatan / Sub Kegiatan	Target Akhir Periode Renstra OPD	Realisasi Capaian RENJA OPD Tahun 2023	Prakiraan Capaian Target RENJA OPD Tahun 2024	Capaian Kinerja Dan Kerangka Pendanaan							Kelompok Sasaran	Prakiraan Maju Rencana Tahun 2024		Perangkat Daerah
											Target 2025	Pagu Indikatif (Rp)	Lokasi	Sumber Dana	Prioritas Daerah Kota	Prioritas Daerah Provinsi	Prioritas Nasional		Target	Pagu Indikatif (Rp)	
1	*2*					*3*	*4*	*5*	*6*	*7*	*8*	*9*	*10*	*11*	*13*	*14*	*15*	*16*	*17*	*18*	*19*
	7	01	03	2.02	0002	Pembangunan Sarana dan Prasarana Kelurahan															
							Jumlah Sarana dan Prasarana Kelurahan yang Terbangun	14 Unit			2 Unit	200.000.000	Kota Pontianak, Pontianak Timur, Tanjunghulu	DAU TAMBAHAN DUKUNGAN PENDANAAN BAGI KELURAHAN				Organisasi Perangkat Daerah dan Masyarakat	14 Unit	200.000.000	KELURAHAN TANJUNG HULU
	7	01	03	2.02	0003	Pemberdayaan Masyarakat di Kelurahan															
							Jumlah Pokmas dan Ormas yang Melaksanakan Pemberdayaan Masyarakat di Kelurahan	5 Pokmas / Ormas			124 Pokmas / Ormas	453.195.000	Kota Pontianak, Pontianak Timur, Tanjunghulu	PENDAPATAN ASLI DAERAH (PAD)				Organisasi Perangkat Daerah dan Masyarakat	5 Pokmas / Ormas	463.195.000	KELURAHAN TANJUNG HULU
246	7	01	05			PROGRAM PENYELENGGARAAN URUSAN PEMERINTAHAN UMUM	Persentase Koordinasi Penyelenggaraan Urusan Pemerintahan Umum	92 %			92 %	65.000.000							92 %	71.500.000	
	7	01	05	2.01		Penyelenggaraan Urusan Pemerintahan Umum Sesuai Penugasan Kepala Daerah	Persentase Terlaksananya Koordinasi Penyelenggaraan Urusan Pemerintahan Umum	95%			92 %	65.000.000			PD-3	PD-5	PN-6	Organisasi Perangkat Daerah dan Masyarakat	95%	71.500.000	
	7	01	05	2.01	0004	Pembinaan Kerukunan Antar Suku dan Intra Suku, Umat Beragama, Ras, dan Golongan Lainnya Guna Mewujudkan Stabilitas Keamanan Lokal, Regional, dan Nasional															
							Jumlah Orang yang Mengikuti Pembinaan Kerukunan Antar Suku dan Intra Suku , Umat Beragama, Ras, dan Golongan Lainnya Guna Mewujudkan Stabilitas Keamanan Lokal, Regional, dan Nasional	2900 Orang			190 Orang	65.000.000	Kota Pontianak, Pontianak Timur, Tanjunghulu	PENDAPATAN ASLI DAERAH (PAD)				Organisasi Perangkat Daerah dan Masyarakat	2900 Orang	71.500.000	KELURAHAN TANJUNG HULU
						KELURAHAN TANJUNG HILIR						673.255.000								697.843.000	
	7					UNSUR KEWILAYAHAN						673.255.000								697.843.000	
	7	01				KECAMATAN						673.255.000								697.843.000	

No	Kode					Urusan / Bidang Urusan / Program / Kegiatan / Sub Kegiatan	Indikator Program / Kegiatan / Sub Kegiatan	Target Akhir Periode Renstra OPD	Realisasi Capaian RENJA OPD Tahun 2023	Prakiraan Capaian Target RENJA OPD Tahun 2024	Capaian Kinerja Dan Kerangka Pendanaan							Kelompok Sasaran	Prakiraan Maju Rencana Tahun 2024		Perangkat Daerah
											Target 2025	Pagu Indikatif (Rp)	Lokasi	Sumber Dana	Prioritas Daerah Kota	Prioritas Daerah Provinsi	Prioritas Nasional		Target	Pagu Indikatif (Rp)	
1	*2*					*3*	*4*	*5*	*6*	*7*	*8*	*9*	*10*	*11*	*13*	*14*	*15*	*16*	*17*	*18*	*19*
247	7	01	01			PROGRAM PENUNJANG URUSAN PEMERINTAHAN DAERAH KABUPATEN/KOTA	Tingkat Kepuasan Bidang Terhadap Pelayanan Kesekretariatan	95 %			95 %	22.660.000							95 %	23.793.000	
	7	01	01	2.06		Administrasi Umum Perangkat Daerah	Persentase pemenuhan administrasi umum perangkat daerah	100%			100 %	18.600.000			PD-3	PD-5	PN-7	Organisasi Perangkat Daerah	100%	19.530.000	
	7	01	01	2.06	0004	Penyediaan Bahan Logistik Kantor															
							Jumlah Paket Bahan Logistik Kantor yang Disediakan	96 Paket			12 Paket	12.100.000	Kota Pontianak, Pontianak Timur, Tanjunghilir	PENDAPATAN ASLI DAERAH (PAD)				Organisasi Perangkat Daerah	96 Paket	12.705.000	KELURAHAN TANJUNG HILIR
	7	01	01	2.06	0005	Penyediaan Barang Cetakan dan Penggandaan															
							Jumlah Paket Barang Cetakan dan Penggandaan yang Disediakan	96 Paket			12 Paket	6.500.000	Kota Pontianak, Pontianak Timur, Tanjunghilir	PENDAPATAN ASLI DAERAH (PAD)				Organisasi Perangkat Daerah	96 Paket	6.825.000	KELURAHAN TANJUNG HILIR
	7	01	01	2.09		Pemeliharaan Barang Milik Daerah Penunjang Urusan Pemerintahan Daerah	Persentase pemeliharaan Barang Milik Daerah Penunjang urusan pemerintah daerah	100%			100 %	4.060.000			PD-3	PD-5	PN-7	Organisasi Perangkat Daerah	100%	4.263.000	
	7	01	01	2.09	0006	Pemeliharaan Peralatan dan Mesin Lainnya															
							Jumlah Peralatan dan Mesin Lainnya yang Dipelihara	66 Unit			6 Unit	4.060.000	Kota Pontianak, Pontianak Timur, Tanjunghilir	PENDAPATAN ASLI DAERAH (PAD)				Organisasi Perangkat Daerah	66 Unit	4.263.000	KELURAHAN TANJUNG HILIR
248	7	01	02			PROGRAM PENYELENGGARAAN PEMERINTAHAN DAN PELAYANAN PUBLIK	Persentase Penyelesaian Layanan Publik di Kecamatan dan Kelurahan	92 %			92 %	3.200.000							92 %	8.710.000	

No	Kode					Urusan / Bidang Urusan / Program / Kegiatan / Sub Kegiatan	Indikator Program / Kegiatan / Sub Kegiatan	Target Akhir Periode Renstra OPD	Realisasi Capaian RENJA OPD Tahun 2023	Prakiraan Capaian Target RENJA OPD Tahun 2024	Capaian Kinerja Dan Kerangka Pendanaan							Kelompok Sasaran	Prakiraan Maju Rencana Tahun 2024		Perangkat Daerah
											Target 2025	Pagu Indikatif (Rp)	Lokasi	Sumber Dana	Prioritas Daerah Kota	Prioritas Daerah Provinsi	Prioritas Nasional		Target	Pagu Indikatif (Rp)	
1	*2*					*3*	*4*	*5*	*6*	*7*	*8*	*9*	*10*	*11*	*13*	*14*	*15*	*16*	*17*	*18*	*19*
	7	01	02	2.02		Penyelenggaraan Urusan Pemerintahan yang Tidak Dilaksanakan oleh Unit Kerja Perangkat Daerah yang Ada di Kecamatan	Persentase Terlaksananya Kegiatan Pelayanan Publik Yang Dilimpahkan di Kecamatan	100%			100 %	3.200.000			PD-3	PD-5	PN-6	Organisasi Perangkat Daerah dan Masyarakat	100%	8.710.000	
	7	01	02	2.02	0003	Peningkatan Efektifitas Pelaksanaan Pelayanan kepada Masyarakat di Wilayah Kecamatan															
							Jumlah Laporan Peningkatan Efektifitas Pelaksanaan Pelayanan kepada Masyarakat di Wilayah Kecamatan	17 Laporan			2 Laporan	3.200.000	Kota Pontianak, Pontianak Timur, Tanjunghilir	PENDAPATAN ASLI DAERAH (PAD)				Organisasi Perangkat Daerah dan Masyarakat	17 Laporan	8.710.000	KELURAHAN TANJUNG HILIR
249	7	01	03			PROGRAM PEMBERDAYAAN MASYARAKAT DESA DAN KELURAHAN	Persentase Lembaga/Masyarakat Yang Aktif	88 %			88 %	582.395.000							88 %	593.840.000	
	7	01	03	2.02		Kegiatan Pemberdayaan Kelurahan	Persentase Terlaksananya Kegiatan Permberdayaan Kelurahan Yang Melibatkan LPM dan Masyarakat Aktif	90%			88 %	582.395.000			PD-3	PD-5	PN-6	Organisasi Perangkat Daerah dan Masyarakat	90%	593.840.000	
	7	01	03	2.02	0001	Peningkatan Partisipasi Masyarakat dalam Forum Musyawarah Perencanaan Pembangunan di Kelurahan															
							Jumlah Lembaga Kemasyarakatan yang Berpartisipasi dalam Forum Musyawarah Perencanaan Pembangunan di Kelurahan	7 Lembaga Kemasyarakatan			7 Lembaga Kemasyarakatan	30.000.000	Kota Pontianak, Pontianak Timur, Tanjunghilir	PENDAPATAN ASLI DAERAH (PAD)				Organisasi Perangkat Daerah dan Masyarakat	7 Lembaga Kemasyarakatan	33.000.000	KELURAHAN TANJUNG HILIR
	7	01	03	2.02	0002	Pembangunan Sarana dan Prasarana Kelurahan															
							Jumlah Sarana dan Prasarana Kelurahan yang Terbangun	14 Unit			2 Unit	200.000.000	Kota Pontianak, Pontianak Timur, Tanjunghilir	DAU TAMBAHAN DUKUNGAN PENDANAAN BAGI KELURAHAN				Organisasi Perangkat Daerah dan Masyarakat	14 Unit	200.000.000	KELURAHAN TANJUNG HILIR
	7	01	03	2.02	0003	Pemberdayaan Masyarakat di Kelurahan															

No	Kode					Urusan / Bidang Urusan / Program / Kegiatan / Sub Kegiatan	Indikator Program / Kegiatan / Sub Kegiatan	Target Akhir Periode Renstra OPD	Realisasi Capaian RENJA OPD Tahun 2023	Prakiraan Capaian Target RENJA OPD Tahun 2024	Capaian Kinerja Dan Kerangka Pendanaan							Kelompok Sasaran	Prakiraan Maju Rencana Tahun 2024		Perangkat Daerah
											Target 2025	Pagu Indikatif (Rp)	Lokasi	Sumber Dana	Prioritas Daerah Kota	Prioritas Daerah Provinsi	Prioritas Nasional		Target	Pagu Indikatif (Rp)	
1	*2*					*3*	*4*	*5*	*6*	*7*	*8*	*9*	*10*	*11*	*13*	*14*	*15*	*16*	*17*	*18*	*19*
							Jumlah Pokmas dan Ormas yang Melaksanakan Pemberdayaan Masyarakat di Kelurahan	5 Pokmas / Ormas			64 Pokmas / Ormas	352.395.000	Kota Pontianak, Pontianak Timur, Tanjunghilir	PENDAPATAN ASLI DAERAH (PAD)				Organisasi Perangkat Daerah dan Masyarakat	5 Pokmas / Ormas	360.840.000	KELURAHAN TANJUNG HILIR
250	7	01	05			PROGRAM PENYELENGGARAAN URUSAN PEMERINTAHAN UMUM	Persentase Koordinasi Penyelenggaraan Urusan Pemerintahan Umum	92 %			92 %	65.000.000							92 %	71.500.000	
	7	01	05	2.01		Penyelenggaraan Urusan Pemerintahan Umum Sesuai Penugasan Kepala Daerah	Persentase Terlaksananya Koordinasi Penyelenggaraan Urusan Pemerintahan Umum	95%			92 %	65.000.000			PD-3	PD-5	PN-6	Organisasi Perangkat Daerah dan Masyarakat	95%	71.500.000	
	7	01	05	2.01	0004	Pembinaan Kerukunan Antar Suku dan Intra Suku, Umat Beragama, Ras, dan Golongan Lainnya Guna Mewujudkan Stabilitas Keamanan Lokal, Regional, dan Nasional															
							Jumlah Orang yang Mengikuti Pembinaan Kerukunan Antar Suku dan Intra Suku , Umat Beragama, Ras, dan Golongan Lainnya Guna Mewujudkan Stabilitas Keamanan Lokal, Regional, dan Nasional	2900 Orang			190 Orang	65.000.000	Kota Pontianak, Pontianak Timur, Tanjunghilir	PENDAPATAN ASLI DAERAH (PAD)				Organisasi Perangkat Daerah dan Masyarakat	2900 Orang	71.500.000	KELURAHAN TANJUNG HILIR
						KELURAHAN DALAM BUGIS						755.395.000								787.428.000	
	7					UNSUR KEWILAYAHAN						755.395.000								787.428.000	
	7	01				KECAMATAN						755.395.000								787.428.000	
251	7	01	01			PROGRAM PENUNJANG URUSAN PEMERINTAHAN DAERAH KABUPATEN/KOTA	Tingkat Kepuasan Bidang Terhadap Pelayanan Kesekretariatan	95 %			95 %	22.660.000							95 %	23.793.000	
	7	01	01	2.06		Administrasi Umum Perangkat Daerah	Persentase pemenuhan administrasi umum perangkat daerah	100%			100 %	18.600.000			PD-3	PD-5	PN-7	Organisasi Perangkat Daerah	100%	19.530.000	
	7	01	01	2.06	0004	Penyediaan Bahan Logistik Kantor															

No	Kode					Urusan / Bidang Urusan / Program / Kegiatan / Sub Kegiatan	Indikator Program / Kegiatan / Sub Kegiatan	Target Akhir Periode Renstra OPD	Realisasi Capaian RENJA OPD Tahun 2023	Prakiraan Capaian Target RENJA OPD Tahun 2024	Capaian Kinerja Dan Kerangka Pendanaan							Kelompok Sasaran	Prakiraan Maju Rencana Tahun 2024		Perangkat Daerah
											Target 2025	Pagu Indikatif (Rp)	Lokasi	Sumber Dana	Prioritas Daerah Kota	Prioritas Daerah Provinsi	Prioritas Nasional		Target	Pagu Indikatif (Rp)	
1	*2*					*3*	*4*	*5*	*6*	*7*	*8*	*9*	*10*	*11*	*13*	*14*	*15*	*16*	*17*	*18*	*19*
							Jumlah Paket Bahan Logistik Kantor yang Disediakan	96 Paket			12 Paket	12.100.000	Kota Pontianak, Pontianak Timur, Dalambugis	PENDAPATAN ASLI DAERAH (PAD)				Organisasi Perangkat Daerah	96 Paket	12.705.000	KELURAHAN DALAM BUGIS
	7	01	01	2.06	0005	Penyediaan Barang Cetakan dan Penggandaan															
							Jumlah Paket Barang Cetakan dan Penggandaan yang Disediakan	96 Paket			12 Paket	6.500.000	Kota Pontianak, Pontianak Timur, Dalambugis	PENDAPATAN ASLI DAERAH (PAD)				Organisasi Perangkat Daerah	96 Paket	6.825.000	KELURAHAN DALAM BUGIS
	7	01	01	2.09		Pemeliharaan Barang Milik Daerah Penunjang Urusan Pemerintahan Daerah	Persentase pemeliharaan Barang Milik Daerah Penunjang urusan pemerintah daerah	100%			100 %	4.060.000			PD-3	PD-5	PN-7	Organisasi Perangkat Daerah	100%	4.263.000	
	7	01	01	2.09	0006	Pemeliharaan Peralatan dan Mesin Lainnya															
							Jumlah Peralatan dan Mesin Lainnya yang Dipelihara	66 Unit			6 Unit	4.060.000	Kota Pontianak, Pontianak Timur, Dalambugis	PENDAPATAN ASLI DAERAH (PAD)				Organisasi Perangkat Daerah	66 Unit	4.263.000	KELURAHAN DALAM BUGIS
252	7	01	02			PROGRAM PENYELENGGARAAN PEMERINTAHAN DAN PELAYANAN PUBLIK	Persentase Penyelesaian Layanan Publik di Kecamatan dan Kelurahan	92 %			92 %	3.200.000							92 %	14.600.000	
	7	01	02	2.02		Penyelenggaraan Urusan Pemerintahan yang Tidak Dilaksanakan oleh Unit Kerja Perangkat Daerah yang Ada di Kecamatan	Persentase Terlaksananya Kegiatan Pelayanan Publik Yang Dilimpahkan di Kecamatan	100%			100 %	3.200.000			PD-3	PD-5	PN-6	Organisasi Perangkat Daerah dan Masyarakat	100%	14.600.000	
	7	01	02	2.02	0003	Peningkatan Efektifitas Pelaksanaan Pelayanan kepada Masyarakat di Wilayah Kecamatan															

No	Kode					Urusan / Bidang Urusan / Program / Kegiatan / Sub Kegiatan	Indikator Program / Kegiatan / Sub Kegiatan	Target Akhir Periode Renstra OPD	Realisasi Capaian RENJA OPD Tahun 2023	Prakiraan Capaian Target RENJA OPD Tahun 2024	Capaian Kinerja Dan Kerangka Pendanaan							Kelompok Sasaran	Prakiraan Maju Rencana Tahun 2024		Perangkat Daerah
											Target 2025	Pagu Indikatif (Rp)	Lokasi	Sumber Dana	Prioritas Daerah Kota	Prioritas Daerah Provinsi	Prioritas Nasional		Target	Pagu Indikatif (Rp)	
1	*2*					*3*	*4*	*5*	*6*	*7*	*8*	*9*	*10*	*11*	*13*	*14*	*15*	*16*	*17*	*18*	*19*
							Jumlah Laporan Peningkatan Efektifitas Pelaksanaan Pelayanan kepada Masyarakat di Wilayah Kecamatan	17 Laporan			2 Laporan	3.200.000	Kota Pontianak, Pontianak Timur, Dalambugis	PENDAPATAN ASLI DAERAH (PAD)				Organisasi Perangkat Daerah dan Masyarakat	17 Laporan	14.600.000	KELURAHAN DALAM BUGIS
253	7	01	03			PROGRAM PEMBERDAYAAN MASYARAKAT DESA DAN KELURAHAN	Persentase Lembaga/Masyarakat Yang Aktif	88 %			88 %	664.535.000							88 %	677.535.000	
	7	01	03	2.02		Kegiatan Pemberdayaan Kelurahan	Persentase Terlaksananya Kegiatan Permberdayaan Kelurahan Yang Melibatkan LPM dan Masyarakat Aktif	90%			88 %	664.535.000			PD-3	PD-5	PN-6	Organisasi Perangkat Daerah dan Masyarakat	90%	677.535.000	
	7	01	03	2.02	0001	Peningkatan Partisipasi Masyarakat dalam Forum Musyawarah Perencanaan Pembangunan di Kelurahan															
							Jumlah Lembaga Kemasyarakatan yang Berpartisipasi dalam Forum Musyawarah Perencanaan Pembangunan di Kelurahan	7 Lembaga Kemasyarakatan			7 Lembaga Kemasyarakatan	30.000.000	Kota Pontianak, Pontianak Timur, Dalambugis	PENDAPATAN ASLI DAERAH (PAD)				Organisasi Perangkat Daerah dan Masyarakat	7 Lembaga Kemasyarakatan	33.000.000	KELURAHAN DALAM BUGIS
	7	01	03	2.02	0002	Pembangunan Sarana dan Prasarana Kelurahan															
							Jumlah Sarana dan Prasarana Kelurahan yang Terbangun	14 Unit			2 Unit	200.000.000	Kota Pontianak, Pontianak Timur, Dalambugis	DAU TAMBAHAN DUKUNGAN PENDANAAN BAGI KELURAHAN				Organisasi Perangkat Daerah dan Masyarakat	14 Unit	200.000.000	KELURAHAN DALAM BUGIS
	7	01	03	2.02	0003	Pemberdayaan Masyarakat di Kelurahan															
							Jumlah Pokmas dan Ormas yang Melaksanakan Pemberdayaan Masyarakat di Kelurahan	5 Pokmas / Ormas			112 Pokmas / Ormas	434.535.000	Kota Pontianak, Pontianak Timur, Dalambugis	PENDAPATAN ASLI DAERAH (PAD)				Organisasi Perangkat Daerah dan Masyarakat	5 Pokmas / Ormas	444.535.000	KELURAHAN DALAM BUGIS

No	Kode					Urusan / Bidang Urusan / Program / Kegiatan / Sub Kegiatan	Indikator Program / Kegiatan / Sub Kegiatan	Target Akhir Periode Renstra OPD	Realisasi Capaian RENJA OPD Tahun 2023	Prakiraan Capaian Target RENJA OPD Tahun 2024	Capaian Kinerja Dan Kerangka Pendanaan							Kelompok Sasaran	Prakiraan Maju Rencana Tahun 2024		Perangkat Daerah
											Target 2025	Pagu Indikatif (Rp)	Lokasi	Sumber Dana	Prioritas Daerah Kota	Prioritas Daerah Provinsi	Prioritas Nasional		Target	Pagu Indikatif (Rp)	
1	*2*					*3*	*4*	*5*	*6*	*7*	*8*	*9*	*10*	*11*	*13*	*14*	*15*	*16*	*17*	*18*	*19*
254	7	01	05			PROGRAM PENYELENGGARAAN URUSAN PEMERINTAHAN UMUM	Persentase Koordinasi Penyelenggaraan Urusan Pemerintahan Umum	92 %			92 %	65.000.000							92 %	71.500.000	
	7	01	05	2.01		Penyelenggaraan Urusan Pemerintahan Umum Sesuai Penugasan Kepala Daerah	Persentase Terlaksananya Koordinasi Penyelenggaraan Urusan Pemerintahan Umum	95%			92 %	65.000.000			PD-3	PD-5	PN-6	Organisasi Perangkat Daerah dan Masyarakat	95%	71.500.000	
	7	01	05	2.01	0004	Pembinaan Kerukunan Antar Suku dan Intra Suku, Umat Beragama, Ras, dan Golongan Lainnya Guna Mewujudkan Stabilitas Keamanan Lokal, Regional, dan Nasional															
							Jumlah Orang yang Mengikuti Pembinaan Kerukunan Antar Suku dan Intra Suku , Umat Beragama, Ras, dan Golongan Lainnya Guna Mewujudkan Stabilitas Keamanan Lokal, Regional, dan Nasional	2900 Orang			190 Orang	65.000.000	Kota Pontianak, Pontianak Timur, Dalambugis	PENDAPATAN ASLI DAERAH (PAD)				Organisasi Perangkat Daerah dan Masyarakat	2900 Orang	71.500.000	KELURAHAN DALAM BUGIS
						KELURAHAN PARITMAYOR						662.425.000								688.258.000	
	7					UNSUR KEWILAYAHAN						662.425.000								688.258.000	
	7	01				KECAMATAN						662.425.000								688.258.000	
255	7	01	01			PROGRAM PENUNJANG URUSAN PEMERINTAHAN DAERAH KABUPATEN/KOTA	Tingkat Kepuasan Bidang Terhadap Pelayanan Kesekretariatan	95 %			95 %	22.660.000							95 %	23.793.000	
	7	01	01	2.06		Administrasi Umum Perangkat Daerah	Persentase pemenuhan administrasi umum perangkat daerah	100%			100 %	18.600.000			PD-3	PD-5	PN-7	Organisasi Perangkat Daerah	100%	19.530.000	
	7	01	01	2.06	0004	Penyediaan Bahan Logistik Kantor															
							Jumlah Paket Bahan Logistik Kantor yang Disediakan	96 Paket			12 Paket	12.100.000	Kota Pontianak, Pontianak Timur, Paritmayor	PENDAPATAN ASLI DAERAH (PAD)				Organisasi Perangkat Daerah	96 Paket	12.705.000	KELURAHAN PARITMAYOR
	7	01	01	2.06	0005	Penyediaan Barang Cetakan dan Penggandaan															

No	Kode					Urusan / Bidang Urusan / Program / Kegiatan / Sub Kegiatan	Indikator Program / Kegiatan / Sub Kegiatan	Target Akhir Periode Renstra OPD	Realisasi Capaian RENJA OPD Tahun 2023	Prakiraan Capaian Target RENJA OPD Tahun 2024	Capaian Kinerja Dan Kerangka Pendanaan							Kelompok Sasaran	Prakiraan Maju Rencana Tahun 2024		Perangkat Daerah
											Target 2025	Pagu Indikatif (Rp)	Lokasi	Sumber Dana	Prioritas Daerah Kota	Prioritas Daerah Provinsi	Prioritas Nasional		Target	Pagu Indikatif (Rp)	
1	*2*					*3*	*4*	*5*	*6*	*7*	*8*	*9*	*10*	*11*	*13*	*14*	*15*	*16*	*17*	*18*	*19*
							Jumlah Paket Barang Cetakan dan Penggandaan yang Disediakan	96 Paket			12 Paket	6.500.000	Kota Pontianak, Pontianak Timur, Paritmayor	PENDAPATAN ASLI DAERAH (PAD)				Organisasi Perangkat Daerah	96 Paket	6.825.000	KELURAHAN PARITMAYOR
	7	01	01	2.09		Pemeliharaan Barang Milik Daerah Penunjang Urusan Pemerintahan Daerah	Persentase pemeliharaan Barang Milik Daerah Penunjang urusan pemerintah daerah	100%			100 %	4.060.000			PD-3	PD-5	PN-7	Organisasi Perangkat Daerah	100%	4.263.000	
	7	01	01	2.09	0006	Pemeliharaan Peralatan dan Mesin Lainnya															
							Jumlah Peralatan dan Mesin Lainnya yang Dipelihara	66 Unit			6 Unit	4.060.000	Kota Pontianak, Pontianak Timur, Paritmayor	PENDAPATAN ASLI DAERAH (PAD)				Organisasi Perangkat Daerah	66 Unit	4.263.000	KELURAHAN PARITMAYOR
256	7	01	02			PROGRAM PENYELENGGARAAN PEMERINTAHAN DAN PELAYANAN PUBLIK	Persentase Penyelesaian Layanan Publik di Kecamatan dan Kelurahan	92 %			92 %	3.200.000							92 %	8.400.000	
	7	01	02	2.02		Penyelenggaraan Urusan Pemerintahan yang Tidak Dilaksanakan oleh Unit Kerja Perangkat Daerah yang Ada di Kecamatan	Persentase Terlaksananya Kegiatan Pelayanan Publik Yang Dilimpahkan di Kecamatan	100%			100 %	3.200.000			PD-3	PD-5	PN-6	Organisasi Perangkat Daerah dan Masyarakat	100%	8.400.000	
	7	01	02	2.02	0003	Peningkatan Efektifitas Pelaksanaan Pelayanan kepada Masyarakat di Wilayah Kecamatan															
							Jumlah Laporan Peningkatan Efektifitas Pelaksanaan Pelayanan kepada Masyarakat di Wilayah Kecamatan	17 Laporan			2 Laporan	3.200.000	Kota Pontianak, Pontianak Timur, Paritmayor	PENDAPATAN ASLI DAERAH (PAD)				Organisasi Perangkat Daerah dan Masyarakat	17 Laporan	8.400.000	KELURAHAN PARITMAYOR
257	7	01	03			PROGRAM PEMBERDAYAAN MASYARAKAT DESA DAN KELURAHAN	Persentase Lembaga/Masyarakat Yang Aktif	88 %			88 %	571.565.000							88 %	584.565.000	

No	Kode					Urusan / Bidang Urusan / Program / Kegiatan / Sub Kegiatan	Indikator Program / Kegiatan / Sub Kegiatan	Target Akhir Periode Renstra OPD	Realisasi Capaian RENJA OPD Tahun 2023	Prakiraan Capaian Target RENJA OPD Tahun 2024	Capaian Kinerja Dan Kerangka Pendanaan							Kelompok Sasaran	Prakiraan Maju Rencana Tahun 2024		Perangkat Daerah
											Target 2025	Pagu Indikatif (Rp)	Lokasi	Sumber Dana	Prioritas Daerah Kota	Prioritas Daerah Provinsi	Prioritas Nasional		Target	Pagu Indikatif (Rp)	
1	*2*					*3*	*4*	*5*	*6*	*7*	*8*	*9*	*10*	*11*	*13*	*14*	*15*	*16*	*17*	*18*	*19*
	7	01	03	2.02		Kegiatan Pemberdayaan Kelurahan	Persentase Terlaksananya Kegiatan Permberdayaan Kelurahan Yang Melibatkan LPM dan Masyarakat Aktif	90%			88 %	571.565.000			PD-3	PD-5	PN-6	Organisasi Perangkat Daerah dan Masyarakat	90%	584.565.000	
	7	01	03	2.02	0001	Peningkatan Partisipasi Masyarakat dalam Forum Musyawarah Perencanaan Pembangunan di Kelurahan															
							Jumlah Lembaga Kemasyarakatan yang Berpartisipasi dalam Forum Musyawarah Perencanaan Pembangunan di Kelurahan	7 Lembaga Kemasyarakatan			7 Lembaga Kemasyarakatan	30.000.000	Kota Pontianak, Pontianak Timur, Paritmayor	PENDAPATAN ASLI DAERAH (PAD)				Organisasi Perangkat Daerah dan Masyarakat	7 Lembaga Kemasyarakatan	33.000.000	KELURAHAN PARITMAYOR
	7	01	03	2.02	0002	Pembangunan Sarana dan Prasarana Kelurahan															
							Jumlah Sarana dan Prasarana Kelurahan yang Terbangun	14 Unit			2 Unit	200.000.000	Kota Pontianak, Pontianak Timur, Paritmayor	DAU TAMBAHAN DUKUNGAN PENDANAAN BAGI KELURAHAN				Organisasi Perangkat Daerah dan Masyarakat	14 Unit	200.000.000	KELURAHAN PARITMAYOR
	7	01	03	2.02	0003	Pemberdayaan Masyarakat di Kelurahan															
							Jumlah Pokmas dan Ormas yang Melaksanakan Pemberdayaan Masyarakat di Kelurahan	5 Pokmas / Ormas			58 Pokmas / Ormas	341.565.000	Kota Pontianak, Pontianak Timur, Paritmayor	PENDAPATAN ASLI DAERAH (PAD)				Organisasi Perangkat Daerah dan Masyarakat	5 Pokmas / Ormas	351.565.000	KELURAHAN PARITMAYOR
258	7	01	05			PROGRAM PENYELENGGARAAN URUSAN PEMERINTAHAN UMUM	Persentase Koordinasi Penyelenggaraan Urusan Pemerintahan Umum	92 %			92 %	65.000.000							92 %	71.500.000	
	7	01	05	2.01		Penyelenggaraan Urusan Pemerintahan Umum Sesuai Penugasan Kepala Daerah	Persentase Terlaksananya Koordinasi Penyelenggaraan Urusan Pemerintahan Umum	95%			92 %	65.000.000			PD-3	PD-5	PN-6	Organisasi Perangkat Daerah dan Masyarakat	95%	71.500.000	
	7	01	05	2.01	0004	Pembinaan Kerukunan Antar Suku dan Intra Suku, Umat Beragama, Ras, dan Golongan Lainnya Guna Mewujudkan Stabilitas Keamanan Lokal, Regional, dan Nasional															

No	Kode					Urusan / Bidang Urusan / Program / Kegiatan / Sub Kegiatan	Indikator Program / Kegiatan / Sub Kegiatan	Target Akhir Periode Renstra OPD	Realisasi Capaian RENJA OPD Tahun 2023	Prakiraan Capaian Target RENJA OPD Tahun 2024	Capaian Kinerja Dan Kerangka Pendanaan							Kelompok Sasaran	Prakiraan Maju Rencana Tahun 2024		Perangkat Daerah
											Target 2025	Pagu Indikatif (Rp)	Lokasi	Sumber Dana	Prioritas Daerah Kota	Prioritas Daerah Provinsi	Prioritas Nasional		Target	Pagu Indikatif (Rp)	
1	*2*					*3*	*4*	*5*	*6*	*7*	*8*	*9*	*10*	*11*	*13*	*14*	*15*	*16*	*17*	*18*	*19*
							Jumlah Orang yang Mengikuti Pembinaan Kerukunan Antar Suku dan Intra Suku , Umat Beragama, Ras, dan Golongan Lainnya Guna Mewujudkan Stabilitas Keamanan Lokal, Regional, dan Nasional	2900 Orang			190 Orang	65.000.000	Kota Pontianak, Pontianak Timur, Paritmayor	PENDAPATAN ASLI DAERAH (PAD)				Organisasi Perangkat Daerah dan Masyarakat	2900 Orang	71.500.000	KELURAHAN PARITMAYOR
						KELURAHAN BANJAR SERASAN						686.975.000								713.428.000	
	7					UNSUR KEWILAYAHAN						686.975.000								713.428.000	
	7	01				KECAMATAN						686.975.000								713.428.000	
259	7	01	01			PROGRAM PENUNJANG URUSAN PEMERINTAHAN DAERAH KABUPATEN/KOTA	Tingkat Kepuasan Bidang Terhadap Pelayanan Kesekretariatan	95 %			95 %	22.660.000							95 %	23.793.000	
	7	01	01	2.06		Administrasi Umum Perangkat Daerah	Persentase pemenuhan administrasi umum perangkat daerah	100%			100 %	18.600.000			PD-3	PD-5	PN-7	Organisasi Perangkat Daerah	100%	19.530.000	
	7	01	01	2.06	0004	Penyediaan Bahan Logistik Kantor															
							Jumlah Paket Bahan Logistik Kantor yang Disediakan	96 Paket			12 Paket	12.100.000	Kota Pontianak, Pontianak Timur, Banjar Serasan	PENDAPATAN ASLI DAERAH (PAD)				Organisasi Perangkat Daerah	96 Paket	12.705.000	KELURAHAN BANJAR SERASAN
	7	01	01	2.06	0005	Penyediaan Barang Cetakan dan Penggandaan															
							Jumlah Paket Barang Cetakan dan Penggandaan yang Disediakan	96 Paket			12 Paket	6.500.000	Kota Pontianak, Pontianak Timur, Banjar Serasan	PENDAPATAN ASLI DAERAH (PAD)				Organisasi Perangkat Daerah	96 Paket	6.825.000	KELURAHAN BANJAR SERASAN
	7	01	01	2.09		Pemeliharaan Barang Milik Daerah Penunjang Urusan Pemerintahan Daerah	Persentase pemeliharaan Barang Milik Daerah Penunjang urusan pemerintah daerah	100%			100 %	4.060.000			PD-3	PD-5	PN-7	Organisasi Perangkat Daerah	100%	4.263.000	
	7	01	01	2.09	0006	Pemeliharaan Peralatan dan Mesin Lainnya															

No	Kode					Urusan / Bidang Urusan / Program / Kegiatan / Sub Kegiatan	Indikator Program / Kegiatan / Sub Kegiatan	Target Akhir Periode Renstra OPD	Realisasi Capaian RENJA OPD Tahun 2023	Prakiraan Capaian Target RENJA OPD Tahun 2024	Capaian Kinerja Dan Kerangka Pendanaan							Kelompok Sasaran	Prakiraan Maju Rencana Tahun 2024		Perangkat Daerah
											Target 2025	Pagu Indikatif (Rp)	Lokasi	Sumber Dana	Prioritas Daerah Kota	Prioritas Daerah Provinsi	Prioritas Nasional		Target	Pagu Indikatif (Rp)	
1	*2*					*3*	*4*	*5*	*6*	*7*	*8*	*9*	*10*	*11*	*13*	*14*	*15*	*16*	*17*	*18*	*19*
							Jumlah Peralatan dan Mesin Lainnya yang Dipelihara	66 Unit			6 Unit	4.060.000	Kota Pontianak, Pontianak Timur, Banjar Serasan	PENDAPATAN ASLI DAERAH (PAD)				Organisasi Perangkat Daerah	66 Unit	4.263.000	KELURAHAN BANJAR SERASAN
260	7	01	02			PROGRAM PENYELENGGARAAN PEMERINTAHAN DAN PELAYANAN PUBLIK	Persentase Penyelesaian Layanan Publik di Kecamatan dan Kelurahan	92 %			92 %	3.200.000							92 %	9.020.000	
	7	01	02	2.02		Penyelenggaraan Urusan Pemerintahan yang Tidak Dilaksanakan oleh Unit Kerja Perangkat Daerah yang Ada di Kecamatan	Persentase Terlaksananya Kegiatan Pelayanan Publik Yang Dilimpahkan di Kecamatan	100%			100 %	3.200.000			PD-3	PD-5	PN-6	Organisasi Perangkat Daerah dan Masyarakat	100%	9.020.000	
	7	01	02	2.02	0003	Peningkatan Efektifitas Pelaksanaan Pelayanan kepada Masyarakat di Wilayah Kecamatan															
							Jumlah Laporan Peningkatan Efektifitas Pelaksanaan Pelayanan kepada Masyarakat di Wilayah Kecamatan	17 Laporan			2 Laporan	3.200.000	Kota Pontianak, Pontianak Timur, Banjar Serasan	PENDAPATAN ASLI DAERAH (PAD)				Organisasi Perangkat Daerah dan Masyarakat	17 Laporan	9.020.000	KELURAHAN BANJAR SERASAN
261	7	01	03			PROGRAM PEMBERDAYAAN MASYARAKAT DESA DAN KELURAHAN	Persentase Lembaga/Masyarakat Yang Aktif	88 %			88 %	596.115.000							88 %	609.115.000	
	7	01	03	2.02		Kegiatan Pemberdayaan Kelurahan	Persentase Terlaksananya Kegiatan Permberdayaan Kelurahan Yang Melibatkan LPM dan Masyarakat Aktif	90%			88 %	596.115.000			PD-3	PD-5	PN-6	Organisasi Perangkat Daerah dan Masyarakat	90%	609.115.000	
	7	01	03	2.02	0001	Peningkatan Partisipasi Masyarakat dalam Forum Musyawarah Perencanaan Pembangunan di Kelurahan															
							Jumlah Lembaga Kemasyarakatan yang Berpartisipasi dalam Forum Musyawarah Perencanaan Pembangunan di Kelurahan	7 Lembaga Kemasyarakatan			7 Lembaga Kemasyarakatan	30.000.000	Kota Pontianak, Pontianak Timur, Banjar Serasan	PENDAPATAN ASLI DAERAH (PAD)				Organisasi Perangkat Daerah dan Masyarakat	7 Lembaga Kemasyarakatan	33.000.000	KELURAHAN BANJAR SERASAN

No	Kode					Urusan / Bidang Urusan / Program / Kegiatan / Sub Kegiatan	Indikator Program / Kegiatan / Sub Kegiatan	Target Akhir Periode Renstra OPD	Realisasi Capaian RENJA OPD Tahun 2023	Prakiraan Capaian Target RENJA OPD Tahun 2024	Capaian Kinerja Dan Kerangka Pendanaan							Kelompok Sasaran	Prakiraan Maju Rencana Tahun 2024		Perangkat Daerah
											Target 2025	Pagu Indikatif (Rp)	Lokasi	Sumber Dana	Prioritas Daerah Kota	Prioritas Daerah Provinsi	Prioritas Nasional		Target	Pagu Indikatif (Rp)	
1	*2*					*3*	*4*	*5*	*6*	*7*	*8*	*9*	*10*	*11*	*13*	*14*	*15*	*16*	*17*	*18*	*19*
	7	01	03	2.02	0002	Pembangunan Sarana dan Prasarana Kelurahan															
							Jumlah Sarana dan Prasarana Kelurahan yang Terbangun	14 Unit			2 Unit	200.000.000	Kota Pontianak, Pontianak Timur, Banjar Serasan	DAU TAMBAHAN DUKUNGAN PENDANAAN BAGI KELURAHAN				Organisasi Perangkat Daerah dan Masyarakat	14 Unit	200.000.000	KELURAHAN BANJAR SERASAN
	7	01	03	2.02	0003	Pemberdayaan Masyarakat di Kelurahan															
							Jumlah Pokmas dan Ormas yang Melaksanakan Pemberdayaan Masyarakat di Kelurahan	5 Pokmas / Ormas			68 Pokmas / Ormas	366.115.000	Kota Pontianak, Pontianak Timur, Banjar Serasan	PENDAPATAN ASLI DAERAH (PAD)				Organisasi Perangkat Daerah dan Masyarakat	5 Pokmas / Ormas	376.115.000	KELURAHAN BANJAR SERASAN
262	7	01	05			PROGRAM PENYELENGGARAAN URUSAN PEMERINTAHAN UMUM	Persentase Koordinasi Penyelenggaraan Urusan Pemerintahan Umum	92 %			92 %	65.000.000							92 %	71.500.000	
	7	01	05	2.01		Penyelenggaraan Urusan Pemerintahan Umum Sesuai Penugasan Kepala Daerah	Persentase Terlaksananya Koordinasi Penyelenggaraan Urusan Pemerintahan Umum	95%			92 %	65.000.000			PD-3	PD-5	PN-6	Organisasi Perangkat Daerah dan Masyarakat	95%	71.500.000	
	7	01	05	2.01	0004	Pembinaan Kerukunan Antar Suku dan Intra Suku, Umat Beragama, Ras, dan Golongan Lainnya Guna Mewujudkan Stabilitas Keamanan Lokal, Regional, dan Nasional															
							Jumlah Orang yang Mengikuti Pembinaan Kerukunan Antar Suku dan Intra Suku , Umat Beragama, Ras, dan Golongan Lainnya Guna Mewujudkan Stabilitas Keamanan Lokal, Regional, dan Nasional	2900 Orang			190 Orang	65.000.000	Kota Pontianak, Pontianak Timur, Banjar Serasan	PENDAPATAN ASLI DAERAH (PAD)				Organisasi Perangkat Daerah dan Masyarakat	2900 Orang	71.500.000	KELURAHAN BANJAR SERASAN
						KELURAHAN TAMBELANSAMPIT						662.205.000								686.798.000	
	7					UNSUR KEWILAYAHAN						662.205.000								686.798.000	
	7	01				KECAMATAN						662.205.000								686.798.000	

No	Kode					Urusan / Bidang Urusan / Program / Kegiatan / Sub Kegiatan	Indikator Program / Kegiatan / Sub Kegiatan	Target Akhir Periode Renstra OPD	Realisasi Capaian RENJA OPD Tahun 2023	Prakiraan Capaian Target RENJA OPD Tahun 2024	Capaian Kinerja Dan Kerangka Pendanaan							Kelompok Sasaran	Prakiraan Maju Rencana Tahun 2024		Perangkat Daerah
											Target 2025	Pagu Indikatif (Rp)	Lokasi	Sumber Dana	Prioritas Daerah Kota	Prioritas Daerah Provinsi	Prioritas Nasional		Target	Pagu Indikatif (Rp)	
1	*2*					*3*	*4*	*5*	*6*	*7*	*8*	*9*	*10*	*11*	*13*	*14*	*15*	*16*	*17*	*18*	*19*
263	7	01	01			PROGRAM PENUNJANG URUSAN PEMERINTAHAN DAERAH KABUPATEN/KOTA	Tingkat Kepuasan Bidang Terhadap Pelayanan Kesekretariatan	95 %			95 %	22.660.000							95 %	23.793.000	
	7	01	01	2.06		Administrasi Umum Perangkat Daerah	Persentase pemenuhan administrasi umum perangkat daerah	100%			100 %	18.600.000			PD-3	PD-5	PN-7	Organisasi Perangkat Daerah	100%	19.530.000	
	7	01	01	2.06	0004	Penyediaan Bahan Logistik Kantor															
							Jumlah Paket Bahan Logistik Kantor yang Disediakan	96 Paket			12 Paket	12.100.000	Kota Pontianak, Pontianak Timur, Tambelansampit	PENDAPATAN ASLI DAERAH (PAD)				Organisasi Perangkat Daerah	96 Paket	12.705.000	KELURAHAN TAMBELANSAMPIT
	7	01	01	2.06	0005	Penyediaan Barang Cetakan dan Penggandaan															
							Jumlah Paket Barang Cetakan dan Penggandaan yang Disediakan	96 Paket			12 Paket	6.500.000	Kota Pontianak, Pontianak Timur, Tambelansampit	PENDAPATAN ASLI DAERAH (PAD)				Organisasi Perangkat Daerah	96 Paket	6.825.000	KELURAHAN TAMBELANSAMPIT
	7	01	01	2.09		Pemeliharaan Barang Milik Daerah Penunjang Urusan Pemerintahan Daerah	Persentase pemeliharaan Barang Milik Daerah Penunjang urusan pemerintah daerah	100%			100 %	4.060.000			PD-3	PD-5	PN-7	Organisasi Perangkat Daerah	100%	4.263.000	
	7	01	01	2.09	0006	Pemeliharaan Peralatan dan Mesin Lainnya															
							Jumlah Peralatan dan Mesin Lainnya yang Dipelihara	66 Unit			6 Unit	4.060.000	Kota Pontianak, Pontianak Timur, Tambelansampit	PENDAPATAN ASLI DAERAH (PAD)				Organisasi Perangkat Daerah	66 Unit	4.263.000	KELURAHAN TAMBELANSAMPIT
264	7	01	02			PROGRAM PENYELENGGARAAN PEMERINTAHAN DAN PELAYANAN PUBLIK	Persentase Penyelesaian Layanan Publik di Kecamatan dan Kelurahan	92 %			92 %	3.200.000							92 %	7.160.000	

No	Kode					Urusan / Bidang Urusan / Program / Kegiatan / Sub Kegiatan	Indikator Program / Kegiatan / Sub Kegiatan	Target Akhir Periode Renstra OPD	Realisasi Capaian RENJA OPD Tahun 2023	Prakiraan Capaian Target RENJA OPD Tahun 2024	Capaian Kinerja Dan Kerangka Pendanaan							Kelompok Sasaran	Prakiraan Maju Rencana Tahun 2024		Perangkat Daerah
											Target 2025	Pagu Indikatif (Rp)	Lokasi	Sumber Dana	Prioritas Daerah Kota	Prioritas Daerah Provinsi	Prioritas Nasional		Target	Pagu Indikatif (Rp)	
1	*2*					*3*	*4*	*5*	*6*	*7*	*8*	*9*	*10*	*11*	*13*	*14*	*15*	*16*	*17*	*18*	*19*
	7	01	02	2.02		Penyelenggaraan Urusan Pemerintahan yang Tidak Dilaksanakan oleh Unit Kerja Perangkat Daerah yang Ada di Kecamatan	Persentase Terlaksananya Kegiatan Pelayanan Publik Yang Dilimpahkan di Kecamatan	100%			100 %	3.200.000			PD-3	PD-5	PN-6	Organisasi Perangkat Daerah dan Masyarakat	100%	7.160.000	
	7	01	02	2.02	0003	Peningkatan Efektifitas Pelaksanaan Pelayanan kepada Masyarakat di Wilayah Kecamatan															
							Jumlah Laporan Peningkatan Efektifitas Pelaksanaan Pelayanan kepada Masyarakat di Wilayah Kecamatan	17 Laporan			2 Laporan	3.200.000	Kota Pontianak, Pontianak Timur, Tambelansampit	PENDAPATAN ASLI DAERAH (PAD)				Organisasi Perangkat Daerah dan Masyarakat	17 Laporan	7.160.000	KELURAHAN TAMBELANSAMPIT
265	7	01	03			PROGRAM PEMBERDAYAAN MASYARAKAT DESA DAN KELURAHAN	Persentase Lembaga/Masyarakat Yang Aktif	88 %			88 %	571.345.000							88 %	584.345.000	
	7	01	03	2.02		Kegiatan Pemberdayaan Kelurahan	Persentase Terlaksananya Kegiatan Permberdayaan Kelurahan Yang Melibatkan LPM dan Masyarakat Aktif	90%			88 %	571.345.000			PD-3	PD-5	PN-6	Organisasi Perangkat Daerah dan Masyarakat	90%	584.345.000	
	7	01	03	2.02	0001	Peningkatan Partisipasi Masyarakat dalam Forum Musyawarah Perencanaan Pembangunan di Kelurahan															
							Jumlah Lembaga Kemasyarakatan yang Berpartisipasi dalam Forum Musyawarah Perencanaan Pembangunan di Kelurahan	7 Lembaga Kemasyarakatan			7 Lembaga Kemasyarakatan	30.000.000	Kota Pontianak, Pontianak Timur, Tambelansampit	PENDAPATAN ASLI DAERAH (PAD)				Organisasi Perangkat Daerah dan Masyarakat	7 Lembaga Kemasyarakatan	33.000.000	KELURAHAN TAMBELANSAMPIT
	7	01	03	2.02	0002	Pembangunan Sarana dan Prasarana Kelurahan															
							Jumlah Sarana dan Prasarana Kelurahan yang Terbangun	14 Unit			2 Unit	200.000.000	Kota Pontianak, Pontianak Timur, Tambelansampit	DAU TAMBAHAN DUKUNGAN PENDANAAN BAGI KELURAHAN				Organisasi Perangkat Daerah dan Masyarakat	14 Unit	200.000.000	KELURAHAN TAMBELANSAMPIT
	7	01	03	2.02	0003	Pemberdayaan Masyarakat di Kelurahan															

No	Kode					Urusan / Bidang Urusan / Program / Kegiatan / Sub Kegiatan	Indikator Program / Kegiatan / Sub Kegiatan	Target Akhir Periode Renstra OPD	Realisasi Capaian RENJA OPD Tahun 2023	Prakiraan Capaian Target RENJA OPD Tahun 2024	Capaian Kinerja Dan Kerangka Pendanaan							Kelompok Sasaran	Prakiraan Maju Rencana Tahun 2024		Perangkat Daerah
											Target 2025	Pagu Indikatif (Rp)	Lokasi	Sumber Dana	Prioritas Daerah Kota	Prioritas Daerah Provinsi	Prioritas Nasional		Target	Pagu Indikatif (Rp)	
1	*2*					*3*	*4*	*5*	*6*	*7*	*8*	*9*	*10*	*11*	*13*	*14*	*15*	*16*	*17*	*18*	*19*
							Jumlah Pokmas dan Ormas yang Melaksanakan Pemberdayaan Masyarakat di Kelurahan	5 Pokmas / Ormas			54 Pokmas / Ormas	341.345.000	Kota Pontianak, Pontianak Timur, Tambelansampit	PENDAPATAN ASLI DAERAH (PAD)				Organisasi Perangkat Daerah dan Masyarakat	5 Pokmas / Ormas	351.345.000	KELURAHAN TAMBELANSAMPIT
266	7	01	05			PROGRAM PENYELENGGARAAN URUSAN PEMERINTAHAN UMUM	Persentase Koordinasi Penyelenggaraan Urusan Pemerintahan Umum	92 %			92 %	65.000.000							92 %	71.500.000	
	7	01	05	2.01		Penyelenggaraan Urusan Pemerintahan Umum Sesuai Penugasan Kepala Daerah	Persentase Terlaksananya Koordinasi Penyelenggaraan Urusan Pemerintahan Umum	95%			92 %	65.000.000			PD-3	PD-5	PN-6	Organisasi Perangkat Daerah dan Masyarakat	95%	71.500.000	
	7	01	05	2.01	0004	Pembinaan Kerukunan Antar Suku dan Intra Suku, Umat Beragama, Ras, dan Golongan Lainnya Guna Mewujudkan Stabilitas Keamanan Lokal, Regional, dan Nasional															
							Jumlah Orang yang Mengikuti Pembinaan Kerukunan Antar Suku dan Intra Suku , Umat Beragama, Ras, dan Golongan Lainnya Guna Mewujudkan Stabilitas Keamanan Lokal, Regional, dan Nasional	2900 Orang			190 Orang	65.000.000	Kota Pontianak, Pontianak Timur, Tambelansampit	PENDAPATAN ASLI DAERAH (PAD)				Organisasi Perangkat Daerah dan Masyarakat	2900 Orang	71.500.000	KELURAHAN TAMBELANSAMPIT
						KECAMATAN PONTIANAK UTARA						12.390.071.500								13.183.594.000	
	7					UNSUR KEWILAYAHAN						12.390.071.500								13.183.594.000	
	7	01				KECAMATAN						12.390.071.500								13.183.594.000	
267	7	01	01			PROGRAM PENUNJANG URUSAN PEMERINTAHAN DAERAH KABUPATEN/KOTA	Tingkat Kepuasan Bidang Terhadap Pelayanan Kesekretariatan	95 %			95 %	9.896.336.790							95 %	10.610.334.000	
	7	01	01	2.01		Perencanaan, Penganggaran, dan Evaluasi Kinerja Perangkat Daerah	Persentase Pelaksanaan Perencanaan, Penganggaran dan Evaluasi Kinerja Perangkat Daerah	100%			100 %	97.300.000			PD-3	PD-5	PN-7	Kecamatan Pontianak Utara	100%	84.778.000	
	7	01	01	2.01	0001	Penyusunan Dokumen Perencanaan Perangkat Daerah															

No	Kode					Urusan / Bidang Urusan / Program / Kegiatan / Sub Kegiatan	Indikator Program / Kegiatan / Sub Kegiatan	Target Akhir Periode Renstra OPD	Realisasi Capaian RENJA OPD Tahun 2023	Prakiraan Capaian Target RENJA OPD Tahun 2024	Capaian Kinerja Dan Kerangka Pendanaan							Kelompok Sasaran	Prakiraan Maju Rencana Tahun 2024		Perangkat Daerah
											Target 2025	Pagu Indikatif (Rp)	Lokasi	Sumber Dana	Prioritas Daerah Kota	Prioritas Daerah Provinsi	Prioritas Nasional		Target	Pagu Indikatif (Rp)	
1	*2*					*3*	*4*	*5*	*6*	*7*	*8*	*9*	*10*	*11*	*13*	*14*	*15*	*16*	*17*	*18*	*19*
							Jumlah Dokumen Perencanaan Perangkat Daerah	13 Dokumen			13 Dokumen	24.300.000	Kota Pontianak, Pontianak Utara, Semua Kel/Desa	PENDAPATAN ASLI DAERAH (PAD)				Kecamatan Pontianak Utara	13 Dokumen	9.500.000	KECAMATAN PONTIANAK UTARA
	7	01	01	2.01	0002	Koordinasi dan Penyusunan Dokumen RKA-SKPD															
							Jumlah Dokumen RKA-SKPD dan Laporan Hasil Koordinasi Penyusunan Dokumen RKA-SKPD	1 Dokumen			1 Dokumen	9.300.000	Kota Pontianak, Pontianak Utara, Semua Kel/Desa	PENDAPATAN ASLI DAERAH (PAD)				Kecamatan Pontianak Utara	1 Dokumen	9.600.000	KECAMATAN PONTIANAK UTARA
	7	01	01	2.01	0003	Koordinasi dan Penyusunan Dokumen Perubahan RKA-SKPD															
							Jumlah Dokumen Perubahan RKA-SKPD dan Laporan Hasil Koordinasi Penyusunan Dokumen Perubahan RKA-SKPD	1 Dokumen			1 Dokumen	5.100.000	Kota Pontianak, Pontianak Utara, Semua Kel/Desa	PENDAPATAN ASLI DAERAH (PAD)				Kecamatan Pontianak Utara	1 Dokumen	5.300.000	KECAMATAN PONTIANAK UTARA
	7	01	01	2.01	0006	Koordinasi dan Penyusunan Laporan Capaian Kinerja dan Ikhtisar Realisasi Kinerja SKPD															
							Jumlah Laporan Capaian Kinerja dan Ikhtisar Realisasi Kinerja SKPD dan Laporan Hasil Koordinasi Penyusunan Laporan Capaian Kinerja dan Ikhtisar Realisasi Kinerja SKPD	12 Laporan			12 Laporan	8.300.000	Kota Pontianak, Pontianak Utara, Semua Kel/Desa	PENDAPATAN ASLI DAERAH (PAD)				Kecamatan Pontianak Utara	12 Laporan	8.578.000	KECAMATAN PONTIANAK UTARA
	7	01	01	2.01	0007	Evaluasi Kinerja Perangkat Daerah															
							Jumlah Laporan Evaluasi Kinerja Perangkat Daerah	10 Laporan			10 Laporan	50.300.000	Kota Pontianak, Pontianak Utara, Semua Kel/Desa	PENDAPATAN ASLI DAERAH (PAD)				Kecamatan Pontianak Utara	10 Laporan	51.800.000	KECAMATAN PONTIANAK UTARA

No	Kode					Urusan / Bidang Urusan / Program / Kegiatan / Sub Kegiatan	Indikator Program / Kegiatan / Sub Kegiatan	Target Akhir Periode Renstra OPD	Realisasi Capaian RENJA OPD Tahun 2023	Prakiraan Capaian Target RENJA OPD Tahun 2024	Capaian Kinerja Dan Kerangka Pendanaan							Kelompok Sasaran	Prakiraan Maju Rencana Tahun 2024		Perangkat Daerah
											Target 2025	Pagu Indikatif (Rp)	Lokasi	Sumber Dana	Prioritas Daerah Kota	Prioritas Daerah Provinsi	Prioritas Nasional		Target	Pagu Indikatif (Rp)	
1	2					3	4	5	6	7	8	9	10	11	13	14	15	16	17	18	19
	7	01	01	2.02		Administrasi Keuangan Perangkat Daerah	Persentase pemenuhan administrasi Keuangan Perangkat Daerah	100%			100 %	7.464.707.000			PD-3	PD-5	PN-7	ASN Kecamatan Pontianak Utara	100%	8.138.062.000	
	7	01	01	2.02	0001	Penyediaan Gaji dan Tunjangan ASN															
							Jumlah Orang yang Menerima Gaji dan Tunjangan ASN	47 Orang/bulan			50 Orang/bulan	6.927.767.000	Kota Pontianak, Pontianak Utara, Semua Kel/Desa	PENDAPATAN ASLI DAERAH (PAD), DANA TRANSFER UMUM-DANA ALOKASI UMUM				ASN Kecamatan Pontianak Utara	47 Orang/bulan	7.600.822.000	KECAMATAN PONTIANAK UTARA
	7	01	01	2.02	0003	Pelaksanaan Penatausahaan dan															
							Jumlah Dokumen Penatausahaan dan Pengujian/Verifikasi Keuangan SKPD	12 Dokumen			12 Dokumen	526.640.000	Kota Pontianak, Pontianak Utara, Semua Kel/Desa	PENDAPATAN ASLI DAERAH (PAD)				ASN Kecamatan Pontianak Utara	12 Dokumen	526.640.000	KECAMATAN PONTIANAK UTARA
	7	01	01	2.02	0005	Koordinasi dan Penyusunan Laporan Keuangan Akhir Tahun SKPD															
							Jumlah Laporan Keuangan Akhir Tahun SKPD dan Laporan Hasil Koordinasi Penyusunan Laporan Keuangan Akhir Tahun SKPD	1 Laporan			1 Laporan	3.100.000	Kota Pontianak, Pontianak Utara, Semua Kel/Desa	PENDAPATAN ASLI DAERAH (PAD)				ASN Kecamatan Pontianak Utara	1 Laporan	3.200.000	KECAMATAN PONTIANAK UTARA
	7	01	01	2.02	0007	Koordinasi dan Penyusunan Laporan Keuangan Bulanan/ Triwulanan/ Semesteran SKPD															
							Jumlah Laporan Keuangan Bulanan/ Triwulanan/ Semesteran SKPD dan Laporan Koordinasi Penyusunan Laporan Keuangan Bulanan/Triwulanan/Semesteran SKPD	12 Laporan			12 Laporan	7.200.000	Kota Pontianak, Pontianak Utara, Semua Kel/Desa	PENDAPATAN ASLI DAERAH (PAD)	-			ASN Kecamatan Pontianak Utara	12 Laporan	7.400.000	KECAMATAN PONTIANAK UTARA

No	Kode					Urusan / Bidang Urusan / Program / Kegiatan / Sub Kegiatan	Indikator Program / Kegiatan / Sub Kegiatan	Target Akhir Periode Renstra OPD	Realisasi Capaian RENJA OPD Tahun 2023	Prakiraan Capaian Target RENJA OPD Tahun 2024	Capaian Kinerja Dan Kerangka Pendanaan							Kelompok Sasaran	Prakiraan Maju Rencana Tahun 2024		Perangkat Daerah
											Target 2025	Pagu Indikatif (Rp)	Lokasi	Sumber Dana	Prioritas Daerah Kota	Prioritas Daerah Provinsi	Prioritas Nasional		Target	Pagu Indikatif (Rp)	
1	2					3	4	5	6	7	8	9	10	11	13	14	15	16	17	18	19
	7	01	01	2.03		Administrasi Barang Milik Daerah pada Perangkat Daerah	Persentase pengelolaan administrasi barang milik daerah pada perangkat daerah	100%			100 %	3.000.000			PD-3	PD-5	PN-7	Kecamatan Pontianak Utara	100%	4.000.000	
	7	01	01	2.03	0001	Penyusunan Perencanaan Kebutuhan Barang Milik Daerah SKPD															
							Jumlah Rencana Kebutuhan Barang Milik Daerah SKPD	2 Dokumen			2 Dokumen	3.000.000	Kota Pontianak, Pontianak Utara, Semua Kel/Desa	PENDAPATAN ASLI DAERAH (PAD)	-			Kecamatan Pontianak Utara	2 Dokumen	4.000.000	KECAMATAN PONTIANAK UTARA
	7	01	01	2.05		Administrasi Kepegawaian Perangkat Daerah	Persentase pemenuhan administrasi kepegawaian perangkat daerah	100%			100 %	110.280.000			PD-3	PD-5	PN-7	ASN Kecamatan Pontianak Utara	100%	113.500.000	
	7	01	01	2.05	0002	Pengadaan Pakaian Dinas beserta Atribut Kelengkapannya															
							Jumlah Paket Pakaian Dinas beserta Atribut Kelengkapan	130 Paket			126 Paket	110.280.000	Kota Pontianak, Pontianak Utara, Semua Kel/Desa	PENDAPATAN ASLI DAERAH (PAD)	-			ASN Kecamatan Pontianak Utara	130 Paket	113.500.000	KECAMATAN PONTIANAK UTARA
	7	01	01	2.06		Administrasi Umum Perangkat Daerah	Persentase pemenuhan administrasi umum perangkat daerah	100%			100 %	220.600.000			PD-3	PD-5	PN-7	Kecamatan Pontianak Utara	100%	228.000.000	
	7	01	01	2.06	0001	Penyediaan Komponen Instalasi															
							Jumlah Paket Komponen Instalasi Listrik/Penerangan Bangunan Kantor yang Disediakan	40 Paket			11 Paket	6.100.000	Kota Pontianak, Pontianak Utara, Semua Kel/Desa	PENDAPATAN ASLI DAERAH (PAD)	-			Kecamatan Pontianak Utara	40 Paket	6.300.000	KECAMATAN PONTIANAK UTARA
	7	01	01	2.06	0002	Penyediaan Peralatan dan Perlengkapan Kantor															

No	Kode					Urusan / Bidang Urusan / Program / Kegiatan / Sub Kegiatan	Indikator Program / Kegiatan / Sub Kegiatan	Target Akhir Periode Renstra OPD	Realisasi Capaian RENJA OPD Tahun 2023	Prakiraan Capaian Target RENJA OPD Tahun 2024	Capaian Kinerja Dan Kerangka Pendanaan							Kelompok Sasaran	Prakiraan Maju Rencana Tahun 2024		Perangkat Daerah
											Target 2025	Pagu Indikatif (Rp)	Lokasi	Sumber Dana	Prioritas Daerah Kota	Prioritas Daerah Provinsi	Prioritas Nasional		Target	Pagu Indikatif (Rp)	
1	*2*					*3*	*4*	*5*	*6*	*7*	*8*	*9*	*10*	*11*	*13*	*14*	*15*	*16*	*17*	*18*	*19*
							Jumlah Paket Peralatan dan Perlengkapan Kantor yang Disediakan	12 Paket			12 Paket	121.000.000	Kota Pontianak, Pontianak Utara, Semua Kel/Desa	PENDAPATAN ASLI DAERAH (PAD)	-			Kecamatan Pontianak Utara	12 Paket	124.800.000	KECAMATAN PONTIANAK UTARA
	7	01	01	2.06	0003	Penyediaan Peralatan Rumah Tangga															
							Jumlah Paket Peralatan Rumah Tangga yang Disediakan	60 Paket			12 Paket	25.100.000	Kota Pontianak, Pontianak Utara, Semua Kel/Desa	PENDAPATAN ASLI DAERAH (PAD)	-			Kecamatan Pontianak Utara	60 Paket	26.100.000	KECAMATAN PONTIANAK UTARA
	7	01	01	2.06	0004	Penyediaan Bahan Logistik Kantor															
							Jumlah Paket Bahan Logistik Kantor yang Disediakan	60 Paket			12 Paket	30.800.000	Kota Pontianak, Pontianak Utara, Semua Kel/Desa	PENDAPATAN ASLI DAERAH (PAD)	-			Kecamatan Pontianak Utara	60 Paket	32.000.000	KECAMATAN PONTIANAK UTARA
	7	01	01	2.06	0005	Penyediaan Barang Cetakan dan Penggandaan															
							Jumlah Paket Barang Cetakan dan Penggandaan yang Disediakan	60 Paket			12 Paket	30.800.000	Kota Pontianak, Pontianak Utara, Semua Kel/Desa	PENDAPATAN ASLI DAERAH (PAD)	-			Kecamatan Pontianak Utara	60 Paket	31.800.000	KECAMATAN PONTIANAK UTARA
	7	01	01	2.06	0006	Penyediaan Bahan Bacaan dan Peraturan Perundang-undangan															
							Jumlah Dokumen Bahan Bacaan dan Peraturan Perundang-Undangan yang Disediakan	6 Dokumen			6 Dokumen	6.800.000	Kota Pontianak, Pontianak Utara, Semua Kel/Desa	PENDAPATAN ASLI DAERAH (PAD)	-			Kecamatan Pontianak Utara	6 Dokumen	7.000.000	KECAMATAN PONTIANAK UTARA

No	Kode					Urusan / Bidang Urusan / Program / Kegiatan / Sub Kegiatan	Indikator Program / Kegiatan / Sub Kegiatan	Target Akhir Periode Renstra OPD	Realisasi Capaian RENJA OPD Tahun 2023	Prakiraan Capaian Target RENJA OPD Tahun 2024	Capaian Kinerja Dan Kerangka Pendanaan							Kelompok Sasaran	Prakiraan Maju Rencana Tahun 2024		Perangkat Daerah
											Target 2025	Pagu Indikatif (Rp)	Lokasi	Sumber Dana	Prioritas Daerah Kota	Prioritas Daerah Provinsi	Prioritas Nasional		Target	Pagu Indikatif (Rp)	
1	*2*					*3*	*4*	*5*	*6*	*7*	*8*	*9*	*10*	*11*	*13*	*14*	*15*	*16*	*17*	*18*	*19*
	7	01	01	2.07		Pengadaan Barang Milik Daerah Penunjang Urusan Pemerintah Daerah	Persentase penyediaan barang milik daerah penunjang urusan pemerintah daerah	100%			100 %	486.000.000			PD-3	PD-5	PN-7	Kecamatan Pontianak Utara	100%	491.633.000	
	7	01	01	2.07	0006	Pengadaan Peralatan dan Mesin Lainnya															
							Jumlah Unit Peralatan dan Mesin Lainnya yang Disediakan	60 Unit			60 Unit	486.000.000	Kota Pontianak, Pontianak Utara, Semua Kel/Desa	PENDAPATAN ASLI DAERAH (PAD)	-			Kecamatan Pontianak Utara	60 Unit	491.633.000	KECAMATAN PONTIANAK UTARA
	7	01	01	2.08		Penyediaan Jasa Penunjang Urusan Pemerintahan Daerah	Persentase penyediaan jasa penunjang urusan pemerintah daerah	100%			100 %	1.260.084.790			PD-3	PD-5	PN-7	Kecamatan Pontianak Utara	100%	1.288.586.000	
	7	01	01	2.08	0002	Penyediaan Jasa Komunikasi, Sumber Daya Air dan Listrik															
							Jumlah Laporan Penyediaan Jasa Komunikasi, Sumber Daya Air dan Listrik yang Disediakan	12 Laporan			12 Laporan	261.412.342	Kota Pontianak, Pontianak Utara, Semua Kel/Desa	PENDAPATAN ASLI DAERAH (PAD)	-			Kecamatan Pontianak Utara	12 Laporan	280.000.000	KECAMATAN PONTIANAK UTARA
	7	01	01	2.08	0004	Penyediaan Jasa Pelayanan Umum Kantor															
							Jumlah Laporan Penyediaan Jasa Pelayanan Umum Kantor yang Disediakan	12 Laporan			12 Laporan	998.672.448	Kota Pontianak, Pontianak Utara, Semua Kel/Desa	PENDAPATAN ASLI DAERAH (PAD)	-			Kecamatan Pontianak Utara	12 Laporan	1.008.586.000	KECAMATAN PONTIANAK UTARA
	7	01	01	2.09		Pemeliharaan Barang Milik Daerah Penunjang Urusan Pemerintahan Daerah	Persentase pemeliharaan Barang Milik Daerah Penunjang urusan pemerintah daerah	100%			100 %	254.365.000			PD-3	PD-5	PN-7	Kecamatan Pontianak Utara	100%	261.775.000	
	7	01	01	2.09	0001	Penyediaan Jasa Pemeliharaan, Biaya Pemeliharaan, dan Pajak Kendaraan Perorangan Dinas atau Kendaraan Dinas Jabatan															

No	Kode					Urusan / Bidang Urusan / Program / Kegiatan / Sub Kegiatan	Indikator Program / Kegiatan / Sub Kegiatan	Target Akhir Periode Renstra OPD	Realisasi Capaian RENJA OPD Tahun 2023	Prakiraan Capaian Target RENJA OPD Tahun 2024	Capaian Kinerja Dan Kerangka Pendanaan							Kelompok Sasaran	Prakiraan Maju Rencana Tahun 2024		Perangkat Daerah
											Target 2025	Pagu Indikatif (Rp)	Lokasi	Sumber Dana	Prioritas Daerah Kota	Prioritas Daerah Provinsi	Prioritas Nasional		Target	Pagu Indikatif (Rp)	
1	*2*					*3*	*4*	*5*	*6*	*7*	*8*	*9*	*10*	*11*	*13*	*14*	*15*	*16*	*17*	*18*	*19*
							Jumlah Kendaraan Perorangan Dinas atau Kendaraan Dinas Jabatan yang Dipelihara dan dibayarkan Pajaknya	8 Unit			4 Unit	78.000.000	Kota Pontianak, Pontianak Utara, Semua Kel/Desa	PENDAPATAN ASLI DAERAH (PAD)	-			Kecamatan Pontianak Utara	8 Unit	80.275.000	KECAMATAN PONTIANAK UTARA
	7	01	01	2.09	0006	Pemeliharaan Peralatan dan Mesin Lainnya															
							Jumlah Peralatan dan Mesin Lainnya yang Dipelihara	59 Unit			33 Unit	22.000.000	Kota Pontianak, Pontianak Utara, Semua Kel/Desa	PENDAPATAN ASLI DAERAH (PAD)	-			Kecamatan Pontianak Utara	59 Unit	22.600.000	KECAMATAN PONTIANAK UTARA
	7	01	01	2.09	0010	Pemeliharaan/Rehabilitasi Sarana dan Prasarana Gedung Kantor atau Bangunan Lainnya															
							Jumlah Sarana dan Prasarana Gedung Kantor atau Bangunan Lainnya yang Dipelihara/Direhabilitasi	5 Unit			5 Unit	154.365.000	Kota Pontianak, Pontianak Utara, Semua Kel/Desa	PENDAPATAN ASLI DAERAH (PAD)	-			Kecamatan Pontianak Utara	5 Unit	158.900.000	KECAMATAN PONTIANAK UTARA
268	7	01	02			PROGRAM PENYELENGGARAAN PEMERINTAHAN DAN PELAYANAN PUBLIK	Persentase Penyelesaian Layanan Publik di Kecamatan dan Kelurahan	100 %			100 %	1.335.550.000							100 %	1.380.000.000	
	7	01	02	2.01		Koordinasi Penyelenggaraan Kegiatan Pemerintahan di Tingkat Kecamatan	Persentase Terlaksananya Koordinasi Penyelenggaraan Kegiatan Pemerintahan di Tingkat Kecamatan	95%			95 %	195.550.000			PD-3	PD-5	PN-6	Kecamatan Pontianak Utara	95%	200.000.000	
	7	01	02	2.01	0001	Koordinasi/Sinergi Perencanaan dan Pelaksanaan Kegiatan Pemerintahan dengan Perangkat Daerah dan Instansi Vertikal Terkait															
							Jumlah Laporan Koordinasi/Sinergi Perencanaan dan Pelaksanaan Kegiatan Pemerintahan dengan Perangkat Daerah dan Instansi Vertikal Terkait	8 Laporan			8 Laporan	195.550.000	Kota Pontianak, Pontianak Utara, Semua Kel/Desa	PENDAPATAN ASLI DAERAH (PAD)				Kecamatan Pontianak Utara	8 Laporan	200.000.000	KECAMATAN PONTIANAK UTARA

No	Kode					Urusan / Bidang Urusan / Program / Kegiatan / Sub Kegiatan	Indikator Program / Kegiatan / Sub Kegiatan	Target Akhir Periode Renstra OPD	Realisasi Capaian RENJA OPD Tahun 2023	Prakiraan Capaian Target RENJA OPD Tahun 2024	Capaian Kinerja Dan Kerangka Pendanaan							Kelompok Sasaran	Prakiraan Maju Rencana Tahun 2024		Perangkat Daerah
											Target 2025	Pagu Indikatif (Rp)	Lokasi	Sumber Dana	Prioritas Daerah Kota	Prioritas Daerah Provinsi	Prioritas Nasional		Target	Pagu Indikatif (Rp)	
1	*2*					*3*	*4*	*5*	*6*	*7*	*8*	*9*	*10*	*11*	*13*	*14*	*15*	*16*	*17*	*18*	*19*
	7	01	02	2.02		Penyelenggaraan Urusan Pemerintahan yang Tidak Dilaksanakan oleh Unit Kerja Perangkat Daerah yang Ada di Kecamatan	Persentase Terlaksananya Kegiatan Pelayanan Publik Yang Dilimpahkan di Kecamatan	95%			95 %	1.140.000.000			PD-3	PD-5	PN-6	Masyarakat Kecamatan Pontianak Utara	95%	1.180.000.000	
	7	01	02	2.02	0003	Peningkatan Efektifitas Pelaksanaan Pelayanan kepada Masyarakat di Wilayah Kecamatan															
							Jumlah Laporan Peningkatan Efektifitas Pelaksanaan Pelayanan kepada Masyarakat di Wilayah Kecamatan	15 Laporan			15 Laporan	1.140.000.000	Kota Pontianak, Pontianak Utara, Semua Kel/Desa	PENDAPATAN ASLI DAERAH (PAD)				Masyarakat Kecamatan Pontianak Utara	15 Laporan	1.180.000.000	KECAMATAN PONTIANAK UTARA
269	7	01	03			PROGRAM PEMBERDAYAAN MASYARAKAT DESA DAN KELURAHAN	Persentase Lembaga/Masyarakat Yang Aktif	100 %			100 %	471.775.510							100 %	485.470.000	
	7	01	03	2.01		Koordinasi Kegiatan Pemberdayaan Desa	Persentase Terlaksananya Kegiatan Pemberdayaan di Kecamatan	95%			95 %	373.563.300			PD-3	PD-5	PN-6	Masyarakat Kecamatan Pontianak Utara	95%	384.400.000	
	7	01	03	2.01	0003	Peningkatan Efektifitas Kegiatan Pemberdayaan Masyarakat di Wilayah Kecamatan															
							Jumlah Laporan Peningkatan Efektivitas Kegiatan Pemberdayaan Masyarakat di Wilayah Kecamatan	33 Laporan			33 Laporan	373.563.300	Kota Pontianak, Semua Kecamatan, Semua Kel/Desa	PENDAPATAN ASLI DAERAH (PAD)				Masyarakat Kecamatan Pontianak Utara	33 Laporan	384.400.000	KECAMATAN PONTIANAK UTARA
	7	01	03	2.02		Kegiatan Pemberdayaan Kelurahan	Persentase terlaksananya kegiatan Pemberdayaan Kelurahan yang melibatkan LPM dan masyarakat aktif	95%			95 %	98.212.210			PD-3	PD-5	PN-6	Masyarakat Kecamatan Pontianak Utara	95%	101.070.000	
	7	01	03	2.02	0004	Evaluasi Kelurahan															

No	Kode					Urusan / Bidang Urusan / Program / Kegiatan / Sub Kegiatan	Indikator Program / Kegiatan / Sub Kegiatan	Target Akhir Periode Renstra OPD	Realisasi Capaian RENJA OPD Tahun 2023	Prakiraan Capaian Target RENJA OPD Tahun 2024	Capaian Kinerja Dan Kerangka Pendanaan							Kelompok Sasaran	Prakiraan Maju Rencana Tahun 2024		Perangkat Daerah
											Target 2025	Pagu Indikatif (Rp)	Lokasi	Sumber Dana	Prioritas Daerah Kota	Prioritas Daerah Provinsi	Prioritas Nasional		Target	Pagu Indikatif (Rp)	
1	*2*					*3*	*4*	*5*	*6*	*7*	*8*	*9*	*10*	*11*	*13*	*14*	*15*	*16*	*17*	*18*	*19*
							Jumlah Laporan Hasil Evaluasi Kelurahan	5 Laporan			5 Laporan	98.212.210	Kota Pontianak, Pontianak Utara, Semua Kel/Desa	PENDAPATAN ASLI DAERAH (PAD)				Masyarakat Kecamatan Pontianak Utara	5 Laporan	101.070.000	KECAMATAN PONTIANAK UTARA
270	7	01	04			PROGRAM KOORDINASI KETENTRAMAN DAN KETERTIBAN UMUM	Persentase Koordinasi Penanganan Gangguan Trantibum	100 %			100 %	74.095.200							100 %	76.200.000	
	7	01	04	2.02		Koordinasi Penerapan dan Penegakan Peraturan Daerah dan Peraturan Kepala Daerah	Persentase Terlaksananya Koordinasi Gangguan Trantibum Yang Dapat Diselesaikan	95%			95 %	74.095.200			PD-3	PD-5	PN-2	Masyarakat Kecamatan Pontianak Utara	95%	76.200.000	
	7	01	04	2.02	0001	Koordinasi/Sinergi dengan Perangkat Daerah yang Tugas dan Fungsinya di Bidang Penegakan Peraturan Perundang-Undangan dan/atau Kepolisian Negara Republik Indonesia															
							Jumlah Laporan Koordinasi/Sinergi dengan Perangkat Daerah yang Tugas dan Fungsinya di Bidang Penegakan Peraturan Perundang-Undangan dan/atau Kepolisian Negara Republik Indonesia	12 Laporan			12 Laporan	74.095.200	Kota Pontianak, Pontianak Utara, Semua Kel/Desa	PENDAPATAN ASLI DAERAH (PAD)				Masyarakat Kecamatan Pontianak Utara	12 Laporan	76.200.000	KECAMATAN PONTIANAK UTARA
271	7	01	05			PROGRAM PENYELENGGARAAN URUSAN PEMERINTAHAN UMUM	Persentase Koordinasi Penyelenggaraan Urusan Pemerintahan Umum	100 %			100 %	612.314.000							100 %	631.590.000	
	7	01	05	2.01		Penyelenggaraan Urusan Pemerintahan Umum Sesuai Penugasan Kepala Daerah	Persentase Terlaksananya Koordinasi Penyelenggaraan Urusan Pemerintahan Umum	95%			95 %	612.314.000			PD-3	PD-5	PN-6	Masyarakat Kecamatan Pontianak Utara	95%	631.590.000	
	7	01	05	2.01	0003	Pembinaan Persatuan dan Kesatuan Bangsa															

No	Kode					Urusan / Bidang Urusan / Program / Kegiatan / Sub Kegiatan	Indikator Program / Kegiatan / Sub Kegiatan	Target Akhir Periode Renstra OPD	Realisasi Capaian RENJA OPD Tahun 2023	Prakiraan Capaian Target RENJA OPD Tahun 2024	Capaian Kinerja Dan Kerangka Pendanaan							Kelompok Sasaran	Prakiraan Maju Rencana Tahun 2024		Perangkat Daerah
											Target 2025	Pagu Indikatif (Rp)	Lokasi	Sumber Dana	Prioritas Daerah Kota	Prioritas Daerah Provinsi	Prioritas Nasional		Target	Pagu Indikatif (Rp)	
1	*2*					*3*	*4*	*5*	*6*	*7*	*8*	*9*	*10*	*11*	*13*	*14*	*15*	*16*	*17*	*18*	*19*
							Jumlah Orang yang Mengikuti Pembinaan Persatuan dan Kesatuan Bangsa	554 Orang			554 Orang	61.746.000	Kota Pontianak, Pontianak Utara, Semua Kel/Desa	PENDAPATAN ASLI DAERAH (PAD)				Masyarakat Kecamatan Pontianak Utara	554 Orang	65.000.000	KECAMATAN PONTIANAK UTARA
	7	01	05	2.01	0004	Pembinaan Kerukunan Antar Suku dan Intra Suku, Umat Beragama, Ras, dan Golongan Lainnya Guna Mewujudkan Stabilitas Keamanan Lokal, Regional, dan Nasional															
							Jumlah Orang yang Mengikuti Pembinaan Kerukunan Antar Suku dan Intra Suku , Umat Beragama, Ras, dan Golongan Lainnya Guna Mewujudkan Stabilitas Keamanan Lokal, Regional, dan Nasional	1583 Orang			1583 Orang	550.568.000	Kota Pontianak, Pontianak Utara, Semua Kel/Desa	PENDAPATAN ASLI DAERAH (PAD)				Masyarakat Kecamatan Pontianak Utara	1583 Orang	566.590.000	KECAMATAN PONTIANAK UTARA
						KELURAHAN SIANTAN HULU						623.253.000								437.746.000	
	7					UNSUR KEWILAYAHAN						623.253.000								437.746.000	
	7	01				KECAMATAN						623.253.000								437.746.000	
272	7	01	01			PROGRAM PENUNJANG URUSAN PEMERINTAHAN DAERAH KABUPATEN/KOTA	Tingkat Kepuasan Bidang Terhadap Pelayanan Kesekretariatan	95 %			95 %	30.527.000							95 %	20.100.000	
	7	01	01	2.06		Administrasi Umum Perangkat Daerah	Persentase pemenuhan administrasi umum perangkat daerah	100%			100 %	19.400.000			PD-3	PD-5	PN-7	Kelurahan Siantan Hulu	100%	20.100.000	
	7	01	01	2.06	0001	Penyediaan Komponen Instalasi															
							Jumlah Paket Komponen Instalasi Listrik/Penerangan Bangunan Kantor yang Disediakan	40 Paket			9 Paket	1.900.000	Kota Pontianak, Pontianak Utara, Siantan Hulu	PENDAPATAN ASLI DAERAH (PAD)				Kelurahan Siantan Hulu	40 Paket	2.000.000	KELURAHAN SIANTAN HULU
	7	01	01	2.06	0003	Penyediaan Peralatan Rumah Tangga															

No	Kode					Urusan / Bidang Urusan / Program / Kegiatan / Sub Kegiatan	Indikator Program / Kegiatan / Sub Kegiatan	Target Akhir Periode Renstra OPD	Realisasi Capaian RENJA OPD Tahun 2023	Prakiraan Capaian Target RENJA OPD Tahun 2024	Capaian Kinerja Dan Kerangka Pendanaan							Kelompok Sasaran	Prakiraan Maju Rencana Tahun 2024		Perangkat Daerah
											Target 2025	Pagu Indikatif (Rp)	Lokasi	Sumber Dana	Prioritas Daerah Kota	Prioritas Daerah Provinsi	Prioritas Nasional		Target	Pagu Indikatif (Rp)	
1	2					3	4	5	6	7	8	9	10	11	13	14	15	16	17	18	19
							Jumlah Paket Peralatan Rumah Tangga yang Disediakan	60 Paket			17 Paket	2.600.000	Kota Pontianak, Pontianak Utara, Siantan Hulu	PENDAPATAN ASLI DAERAH (PAD)				Kelurahan Siantan Hulu	60 Paket	2.750.000	KELURAHAN SIANTAN HULU
	7	01	01	2.06	0004	Penyediaan Bahan Logistik Kantor															
							Jumlah Paket Bahan Logistik Kantor yang Disediakan	60 Paket			12 Paket	10.300.000	Kota Pontianak, Pontianak Utara, Siantan Hulu	PENDAPATAN ASLI DAERAH (PAD)				Kelurahan Siantan Hulu	60 Paket	10.600.000	KELURAHAN SIANTAN HULU
	7	01	01	2.06	0005	Penyediaan Barang Cetakan dan Penggandaan															
							Jumlah Paket Barang Cetakan dan Penggandaan yang Disediakan	60 Paket			12 Paket	4.600.000	Kota Pontianak, Pontianak Utara, Siantan Hulu	PENDAPATAN ASLI DAERAH (PAD)				Kelurahan Siantan Hulu	60 Paket	4.750.000	KELURAHAN SIANTAN HULU
	7	01	01	2.09		Pemeliharaan Barang Milik Daerah Penunjang Urusan Pemerintahan Daerah	Persentase pemeliharaan Barang Milik Daerah Penunjang urusan pemerintah daerah	100%			100 %	11.127.000			PD-3	PD-5	PN-7	Kelurahan Siantan Hulu	100%	0	
	7	01	01	2.09	0001	Penyediaan Jasa Pemeliharaan, Biaya Pemeliharaan, dan Pajak Kendaraan Perorangan Dinas atau Kendaraan Dinas Jabatan															
							Jumlah Kendaraan Perorangan Dinas atau Kendaraan Dinas Jabatan yang Dipelihara dan dibayarkan Pajaknya	8 Unit			2 Unit	5.927.000	Kota Pontianak, Pontianak Utara, Siantan Hulu	PENDAPATAN ASLI DAERAH (PAD)				Kelurahan Siantan Hulu	8 Unit	0	KELURAHAN SIANTAN HULU
	7	01	01	2.09	0006	Pemeliharaan Peralatan dan Mesin Lainnya															

No	Kode					Urusan / Bidang Urusan / Program / Kegiatan / Sub Kegiatan	Indikator Program / Kegiatan / Sub Kegiatan	Target Akhir Periode Renstra OPD	Realisasi Capaian RENJA OPD Tahun 2023	Prakiraan Capaian Target RENJA OPD Tahun 2024	Capaian Kinerja Dan Kerangka Pendanaan							Kelompok Sasaran	Prakiraan Maju Rencana Tahun 2024		Perangkat Daerah
											Target 2025	Pagu Indikatif (Rp)	Lokasi	Sumber Dana	Prioritas Daerah Kota	Prioritas Daerah Provinsi	Prioritas Nasional		Target	Pagu Indikatif (Rp)	
1	*2*					*3*	*4*	*5*	*6*	*7*	*8*	*9*	*10*	*11*	*13*	*14*	*15*	*16*	*17*	*18*	*19*
							Jumlah Peralatan dan Mesin Lainnya yang Dipelihara	59 Unit			9 Unit	5.200.000	Kota Pontianak, Pontianak Utara, Siantan Hulu	PENDAPATAN ASLI DAERAH (PAD)				Kelurahan Siantan Hulu	59 Unit	0	KELURAHAN SIANTAN HULU
273	7	01	03			PROGRAM PEMBERDAYAAN MASYARAKAT DESA DAN KELURAHAN	Persentase Lembaga/Masyarakat Yang Aktif	100 %			100 %	515.021.000							100 %	335.771.000	
	7	01	03	2.02		Kegiatan Pemberdayaan Kelurahan	Persentase terlaksananya kegiatan Pemberdayaan Kelurahan yang melibatkan LPM dan masyarakat aktif	95%			95 %	515.021.000			PD-3	PD-5	PN-6	Masyarakat Kecamatan Pontianak Utara	95%	335.771.000	
	7	01	03	2.02	0001	Peningkatan Partisipasi Masyarakat dalam Forum Musyawarah Perencanaan Pembangunan di Kelurahan															
							Jumlah Lembaga Kemasyarakatan yang Berpartisipasi dalam Forum Musyawarah Perencanaan Pembangunan di Kelurahan	33 Lembaga Kemasyarakatan			8 Lembaga Kemasyarakatan	35.238.000	Kota Pontianak, Pontianak Utara, Siantan Hulu	PENDAPATAN ASLI DAERAH (PAD)	-			Masyarakat Kecamatan Pontianak Utara	33 Lembaga Kemasyarakatan	35.238.000	KELURAHAN SIANTAN HULU
	7	01	03	2.02	0002	Pembangunan Sarana dan Prasarana Kelurahan															
							Jumlah Sarana dan Prasarana Kelurahan yang Terbangun	16 Unit			4 Unit	150.000.000	Kota Pontianak, Pontianak Utara, Siantan Hulu	DAU TAMBAHAN DUKUNGAN PENDANAAN BAGI KELURAHAN	-			Masyarakat Kecamatan Pontianak Utara	16 Unit	158.857.000	KELURAHAN SIANTAN HULU
	7	01	03	2.02	0003	Pemberdayaan Masyarakat di Kelurahan															
							Jumlah Pokmas dan Ormas yang Melaksanakan Pemberdayaan Masyarakat di Kelurahan	16 Pokmas / Ormas			4 Pokmas / Ormas	329.783.000	Kota Pontianak, Pontianak Utara, Siantan Hulu	PENDAPATAN ASLI DAERAH (PAD), DAU TAMBAHAN DUKUNGAN PENDANAAN BAGI KELURAHAN	-			Masyarakat Kecamatan Pontianak Utara	16 Pokmas / Ormas	141.676.000	KELURAHAN SIANTAN HULU

No	Kode					Urusan / Bidang Urusan / Program / Kegiatan / Sub Kegiatan	Indikator Program / Kegiatan / Sub Kegiatan	Target Akhir Periode Renstra OPD	Realisasi Capaian RENJA OPD Tahun 2023	Prakiraan Capaian Target RENJA OPD Tahun 2024	Capaian Kinerja Dan Kerangka Pendanaan							Kelompok Sasaran	Prakiraan Maju Rencana Tahun 2024		Perangkat Daerah
											Target 2025	Pagu Indikatif (Rp)	Lokasi	Sumber Dana	Prioritas Daerah Kota	Prioritas Daerah Provinsi	Prioritas Nasional		Target	Pagu Indikatif (Rp)	
1	*2*					*3*	*4*	*5*	*6*	*7*	*8*	*9*	*10*	*11*	*13*	*14*	*15*	*16*	*17*	*18*	*19*
274	7	01	04			PROGRAM KOORDINASI KETENTRAMAN DAN KETERTIBAN UMUM	Persentase Koordinasi Penanganan Gangguan Trantibum	100 %			100 %	26.250.000							100 %	28.875.000	
	7	01	04	2.02		Koordinasi Penerapan dan Penegakan Peraturan Daerah dan Peraturan Kepala Daerah	Persentase Terlaksananya Koordinasi Gangguan Trantibum Yang Dapat Diselesaikan	95%			95 %	26.250.000			PD-3	PD-5	PN-2	Masyarakat Kecamatan Pontianak Utara	95%	28.875.000	
	7	01	04	2.02	0001	Koordinasi/Sinergi dengan Perangkat Daerah yang Tugas dan Fungsinya di Bidang Penegakan Peraturan Perundang-Undangan dan/atau Kepolisian Negara Republik Indonesia															
							Jumlah Laporan Koordinasi/Sinergi dengan Perangkat Daerah yang Tugas dan Fungsinya di Bidang Penegakan Peraturan Perundang-Undangan dan/atau Kepolisian Negara Republik Indonesia	12 Laporan			4 Laporan	26.250.000	Kota Pontianak, Pontianak Utara, Siantan Hulu	PENDAPATAN ASLI DAERAH (PAD)				Masyarakat Kecamatan Pontianak Utara	12 Laporan	28.875.000	KELURAHAN SIANTAN HULU
275	7	01	05			PROGRAM PENYELENGGARAAN URUSAN PEMERINTAHAN UMUM	Persentase Koordinasi Penyelenggaraan Urusan Pemerintahan Umum	100 %			100 %	51.455.000							100 %	53.000.000	
	7	01	05	2.01		Penyelenggaraan Urusan Pemerintahan Umum Sesuai Penugasan Kepala Daerah	Persentase Terlaksananya Koordinasi Penyelenggaraan Urusan Pemerintahan Umum	95%			95 %	51.455.000			PD-3	PD-5	PN-6	Masyarakat Kecamatan Pontianak Utara	95%	53.000.000	
	7	01	05	2.01	0004	Pembinaan Kerukunan Antar Suku dan Intra Suku, Umat Beragama, Ras, dan Golongan Lainnya Guna Mewujudkan Stabilitas Keamanan Lokal, Regional, dan Nasional															
							Jumlah Orang yang Mengikuti Pembinaan Kerukunan Antar Suku dan Intra Suku , Umat Beragama, Ras, dan Golongan Lainnya Guna Mewujudkan Stabilitas Keamanan Lokal, Regional, dan Nasional	1583 Orang			65 Orang	51.455.000	Kota Pontianak, Pontianak Utara, Siantan Hulu	PENDAPATAN ASLI DAERAH (PAD)				Masyarakat Kecamatan Pontianak Utara	1583 Orang	53.000.000	KELURAHAN SIANTAN HULU
						KELURAHAN SIANTAN TENGAH						556.402.500								559.201.000	
	7					UNSUR KEWILAYAHAN						556.402.500								559.201.000	
	7	01				KECAMATAN						556.402.500								559.201.000	

No	Kode					Urusan / Bidang Urusan / Program / Kegiatan / Sub Kegiatan	Indikator Program / Kegiatan / Sub Kegiatan	Target Akhir Periode Renstra OPD	Realisasi Capaian RENJA OPD Tahun 2023	Prakiraan Capaian Target RENJA OPD Tahun 2024	Capaian Kinerja Dan Kerangka Pendanaan							Kelompok Sasaran	Prakiraan Maju Rencana Tahun 2024		Perangkat Daerah
											Target 2025	Pagu Indikatif (Rp)	Lokasi	Sumber Dana	Prioritas Daerah Kota	Prioritas Daerah Provinsi	Prioritas Nasional		Target	Pagu Indikatif (Rp)	
1	*2*					*3*	*4*	*5*	*6*	*7*	*8*	*9*	*10*	*11*	*13*	*14*	*15*	*16*	*17*	*18*	*19*
276	7	01	01			PROGRAM PENUNJANG URUSAN PEMERINTAHAN DAERAH KABUPATEN/KOTA	Tingkat Kepuasan Bidang Terhadap Pelayanan Kesekretariatan	95 %			95 %	28.490.000							95 %	29.380.000	
	7	01	01	2.06		Administrasi Umum Perangkat Daerah	Persentase pemenuhan administrasi umum perangkat daerah	100%			100 %	19.400.000			PD-3	PD-5	PN-7	Kelurahan Siantan Tengah	100%	20.100.000	
	7	01	01	2.06	0001	Penyediaan Komponen Instalasi															
							Jumlah Paket Komponen Instalasi Listrik/Penerangan Bangunan Kantor yang Disediakan	40 Paket			13 Paket	1.900.000	Kota Pontianak, Pontianak Utara, Siantan Tengah	PENDAPATAN ASLI DAERAH (PAD)				Kelurahan Siantan Tengah	40 Paket	2.000.000	KELURAHAN SIANTAN TENGAH
	7	01	01	2.06	0003	Penyediaan Peralatan Rumah Tangga															
							Jumlah Paket Peralatan Rumah Tangga yang Disediakan	60 Paket			12 Paket	2.600.000	Kota Pontianak, Pontianak Utara, Siantan Tengah	PENDAPATAN ASLI DAERAH (PAD)				Kelurahan Siantan Tengah	60 Paket	2.750.000	KELURAHAN SIANTAN TENGAH
	7	01	01	2.06	0004	Penyediaan Bahan Logistik Kantor															
							Jumlah Paket Bahan Logistik Kantor yang Disediakan	60 Paket			12 Paket	10.300.000	Kota Pontianak, Pontianak Utara, Siantan Tengah	PENDAPATAN ASLI DAERAH (PAD)				Kelurahan Siantan Tengah	60 Paket	10.600.000	KELURAHAN SIANTAN TENGAH
	7	01	01	2.06	0005	Penyediaan Barang Cetakan dan Penggandaan															
							Jumlah Paket Barang Cetakan dan Penggandaan yang Disediakan	60 Paket			12 Paket	4.600.000	Kota Pontianak, Pontianak Utara, Siantan Tengah	PENDAPATAN ASLI DAERAH (PAD)				Kelurahan Siantan Tengah	60 Paket	4.750.000	KELURAHAN SIANTAN TENGAH

No	Kode					Urusan / Bidang Urusan / Program / Kegiatan / Sub Kegiatan	Indikator Program / Kegiatan / Sub Kegiatan	Target Akhir Periode Renstra OPD	Realisasi Capaian RENJA OPD Tahun 2023	Prakiraan Capaian Target RENJA OPD Tahun 2024	Capaian Kinerja Dan Kerangka Pendanaan							Kelompok Sasaran	Prakiraan Maju Rencana Tahun 2024		Perangkat Daerah
											Target 2025	Pagu Indikatif (Rp)	Lokasi	Sumber Dana	Prioritas Daerah Kota	Prioritas Daerah Provinsi	Prioritas Nasional		Target	Pagu Indikatif (Rp)	
1	*2*					*3*	*4*	*5*	*6*	*7*	*8*	*9*	*10*	*11*	*13*	*14*	*15*	*16*	*17*	*18*	*19*
	7	01	01	2.09		Pemeliharaan Barang Milik Daerah Penunjang Urusan Pemerintahan Daerah	Persentase pemeliharaan Barang Milik Daerah Penunjang urusan pemerintah daerah	100%			100 %	9.090.000			PD-3	PD-5	PN-7	Kelurahan Siantan Tengah	100%	9.280.000	
	7	01	01	2.09	0001	Penyediaan Jasa Pemeliharaan, Biaya Pemeliharaan, dan Pajak Kendaraan Perorangan Dinas atau Kendaraan Dinas Jabatan															
							Jumlah Kendaraan Perorangan Dinas atau Kendaraan Dinas Jabatan yang Dipelihara dan dibayarkan Pajaknya	8 Unit			1 Unit	3.890.000	Kota Pontianak, Pontianak Utara, Siantan Tengah	PENDAPATAN ASLI DAERAH (PAD)				Kelurahan Siantan Tengah	8 Unit	3.980.000	KELURAHAN SIANTAN TENGAH
	7	01	01	2.09	0006	Pemeliharaan Peralatan dan Mesin Lainnya															
							Jumlah Peralatan dan Mesin Lainnya yang Dipelihara	59 Unit			15 Unit	5.200.000	Kota Pontianak, Pontianak Utara, Siantan Tengah	PENDAPATAN ASLI DAERAH (PAD)				Kelurahan Siantan Tengah	59 Unit	5.300.000	KELURAHAN SIANTAN TENGAH
277	7	01	03			PROGRAM PEMBERDAYAAN MASYARAKAT DESA DAN KELURAHAN	Persentase Lembaga/Masyarakat Yang Aktif	100 %			100 %	461.021.000							100 %	461.021.000	
	7	01	03	2.02		Kegiatan Pemberdayaan Kelurahan	Persentase terlaksananya kegiatan Pemberdayaan Kelurahan yang melibatkan LPM dan masyarakat aktif	95%			95 %	461.021.000			PD-3	PD-5	PN-6	Masyarakat Kecamatan Pontianak Utara	95%	461.021.000	
	7	01	03	2.02	0001	Peningkatan Partisipasi Masyarakat dalam Forum Musyawarah Perencanaan Pembangunan di Kelurahan															
							Jumlah Lembaga Kemasyarakatan yang Berpartisipasi dalam Forum Musyawarah Perencanaan Pembangunan di Kelurahan	33 Lembaga Kemasyarakatan			8 Lembaga Kemasyarakatan	35.238.000	Kota Pontianak, Pontianak Utara, Siantan Tengah	PENDAPATAN ASLI DAERAH (PAD)				Masyarakat Kecamatan Pontianak Utara	33 Lembaga Kemasyarakatan	35.238.000	KELURAHAN SIANTAN TENGAH
	7	01	03	2.02	0002	Pembangunan Sarana dan Prasarana Kelurahan															

No	Kode					Urusan / Bidang Urusan / Program / Kegiatan / Sub Kegiatan	Indikator Program / Kegiatan / Sub Kegiatan	Target Akhir Periode Renstra OPD	Realisasi Capaian RENJA OPD Tahun 2023	Prakiraan Capaian Target RENJA OPD Tahun 2024	Capaian Kinerja Dan Kerangka Pendanaan							Kelompok Sasaran	Prakiraan Maju Rencana Tahun 2024		Perangkat Daerah
											Target 2025	Pagu Indikatif (Rp)	Lokasi	Sumber Dana	Prioritas Daerah Kota	Prioritas Daerah Provinsi	Prioritas Nasional		Target	Pagu Indikatif (Rp)	
1	*2*					*3*	*4*	*5*	*6*	*7*	*8*	*9*	*10*	*11*	*13*	*14*	*15*	*16*	*17*	*18*	*19*
							Jumlah Sarana dan Prasarana Kelurahan yang Terbangun	16 Unit			10 Unit	150.000.000	Kota Pontianak, Pontianak Utara, Siantan Tengah	DAU TAMBAHAN DUKUNGAN PENDANAAN BAGI KELURAHAN				Masyarakat Kecamatan Pontianak Utara	16 Unit	150.000.000	KELURAHAN SIANTAN TENGAH
	7	01	03	2.02	0003	Pemberdayaan Masyarakat di Kelurahan															
							Jumlah Pokmas dan Ormas yang Melaksanakan Pemberdayaan Masyarakat di Kelurahan	16 Pokmas / Ormas			4 Pokmas / Ormas	275.783.000	Kota Pontianak, Pontianak Utara, Siantan Tengah	PENDAPATAN ASLI DAERAH (PAD), DAU TAMBAHAN DUKUNGAN PENDANAAN BAGI KELURAHAN				Masyarakat Kecamatan Pontianak Utara	16 Pokmas / Ormas	275.783.000	KELURAHAN SIANTAN TENGAH
278	7	01	04			PROGRAM KOORDINASI KETENTRAMAN DAN KETERTIBAN UMUM	Persentase Koordinasi Penanganan Gangguan Trantibum	100 %			100 %	15.436.500							100 %	15.800.000	
	7	01	04	2.02		Koordinasi Penerapan dan Penegakan Peraturan Daerah dan Peraturan Kepala Daerah	Persentase Terlaksananya Koordinasi Gangguan Trantibum Yang Dapat Diselesaikan	95%			95 %	15.436.500			PD-3	PD-5	PN-2	Masyarakat Kecamatan Pontianak Utara	95%	15.800.000	
	7	01	04	2.02	0001	Koordinasi/Sinergi dengan Perangkat Daerah yang Tugas dan Fungsinya di Bidang Penegakan Peraturan Perundang-Undangan dan/atau Kepolisian Negara Republik Indonesia															
							Jumlah Laporan Koordinasi/Sinergi dengan Perangkat Daerah yang Tugas dan Fungsinya di Bidang Penegakan Peraturan Perundang-Undangan dan/atau Kepolisian Negara Republik Indonesia	12 Laporan			4 Laporan	15.436.500	Kota Pontianak, Semua Kecamatan, Semua Kel/Desa	PENDAPATAN ASLI DAERAH (PAD)				Masyarakat Kecamatan Pontianak Utara	12 Laporan	15.800.000	KELURAHAN SIANTAN TENGAH
279	7	01	05			PROGRAM PENYELENGGARAAN URUSAN PEMERINTAHAN UMUM	Persentase Koordinasi Penyelenggaraan Urusan Pemerintahan Umum	100 %			100 %	51.455.000							100 %	53.000.000	

No	Kode					Urusan / Bidang Urusan / Program / Kegiatan / Sub Kegiatan	Indikator Program / Kegiatan / Sub Kegiatan	Target Akhir Periode Renstra OPD	Realisasi Capaian RENJA OPD Tahun 2023	Prakiraan Capaian Target RENJA OPD Tahun 2024	Capaian Kinerja Dan Kerangka Pendanaan							Kelompok Sasaran	Prakiraan Maju Rencana Tahun 2024		Perangkat Daerah
											Target 2025	Pagu Indikatif (Rp)	Lokasi	Sumber Dana	Prioritas Daerah Kota	Prioritas Daerah Provinsi	Prioritas Nasional		Target	Pagu Indikatif (Rp)	
1	*2*					*3*	*4*	*5*	*6*	*7*	*8*	*9*	*10*	*11*	*13*	*14*	*15*	*16*	*17*	*18*	*19*
	7	01	05	2.01		Penyelenggaraan Urusan Pemerintahan Umum Sesuai Penugasan Kepala Daerah	Persentase Terlaksananya Koordinasi Penyelenggaraan Urusan Pemerintahan Umum	95%			95 %	51.455.000			PD-3	PD-5	PN-6	Masyarakat Kecamatan Pontianak Utara	95%	53.000.000	
	7	01	05	2.01	0004	Pembinaan Kerukunan Antar Suku dan Intra Suku, Umat Beragama, Ras, dan Golongan Lainnya Guna Mewujudkan Stabilitas Keamanan Lokal, Regional, dan Nasional															
							Jumlah Orang yang Mengikuti Pembinaan Kerukunan Antar Suku dan Intra Suku , Umat Beragama, Ras, dan Golongan Lainnya Guna Mewujudkan Stabilitas Keamanan Lokal, Regional, dan Nasional	1583 Orang			88 Orang	51.455.000	Kota Pontianak, Pontianak Utara, Siantan Tengah	PENDAPATAN ASLI DAERAH (PAD)				Masyarakat Kecamatan Pontianak Utara	1583 Orang	53.000.000	KELURAHAN SIANTAN TENGAH
						KELURAHAN SIANTAN HILIR						589.402.500								425.094.000	
	7					UNSUR KEWILAYAHAN						589.402.500								425.094.000	
	7	01				KECAMATAN						589.402.500								425.094.000	
280	7	01	01			PROGRAM PENUNJANG URUSAN PEMERINTAHAN DAERAH KABUPATEN/KOTA	Tingkat Kepuasan Bidang Terhadap Pelayanan Kesekretariatan	95 %			95 %	28.490.000							95 %	29.380.000	
	7	01	01	2.06		Administrasi Umum Perangkat Daerah	Persentase pemenuhan administrasi umum perangkat daerah	100%			100 %	19.400.000			PD-3	PD-5	PN-7	Kelurahan Siantan Hilir	100%	20.100.000	
	7	01	01	2.06	0001	Penyediaan Komponen Instalasi															
							Jumlah Paket Komponen Instalasi Listrik/Penerangan Bangunan Kantor yang Disediakan	40 Paket			7 Paket	1.900.000	Kota Pontianak, Pontianak Utara, Siantan Hilir	PENDAPATAN ASLI DAERAH (PAD)				Kelurahan Siantan Hilir	40 Paket	2.000.000	KELURAHAN SIANTAN HILIR
	7	01	01	2.06	0003	Penyediaan Peralatan Rumah Tangga															

No	Kode					Urusan / Bidang Urusan / Program / Kegiatan / Sub Kegiatan	Indikator Program / Kegiatan / Sub Kegiatan	Target Akhir Periode Renstra OPD	Realisasi Capaian RENJA OPD Tahun 2023	Prakiraan Capaian Target RENJA OPD Tahun 2024	Capaian Kinerja Dan Kerangka Pendanaan							Kelompok Sasaran	Prakiraan Maju Rencana Tahun 2024		Perangkat Daerah
											Target 2025	Pagu Indikatif (Rp)	Lokasi	Sumber Dana	Prioritas Daerah Kota	Prioritas Daerah Provinsi	Prioritas Nasional		Target	Pagu Indikatif (Rp)	
1	*2*					*3*	*4*	*5*	*6*	*7*	*8*	*9*	*10*	*11*	*13*	*14*	*15*	*16*	*17*	*18*	*19*
							Jumlah Paket Peralatan Rumah Tangga yang Disediakan	60 Paket			9 Paket	2.600.000	Kota Pontianak, Pontianak Utara, Siantan Hilir	PENDAPATAN ASLI DAERAH (PAD)				Kelurahan Siantan Hilir	60 Paket	2.750.000	KELURAHAN SIANTAN HILIR
	7	01	01	2.06	0004	Penyediaan Bahan Logistik Kantor															
							Jumlah Paket Bahan Logistik Kantor yang Disediakan	60 Paket			12 Paket	10.300.000	Kota Pontianak, Pontianak Utara, Siantan Hilir	PENDAPATAN ASLI DAERAH (PAD)				Kelurahan Siantan Hilir	60 Paket	10.600.000	KELURAHAN SIANTAN HILIR
	7	01	01	2.06	0005	Penyediaan Barang Cetakan dan Penggandaan															
							Jumlah Paket Barang Cetakan dan Penggandaan yang Disediakan	60 Paket			12 Paket	4.600.000	Kota Pontianak, Pontianak Utara, Siantan Hilir	PENDAPATAN ASLI DAERAH (PAD)				Kelurahan Siantan Hilir	60 Paket	4.750.000	KELURAHAN SIANTAN HILIR
	7	01	01	2.09		Pemeliharaan Barang Milik Daerah Penunjang Urusan Pemerintahan Daerah	Persentase pemeliharaan Barang Milik Daerah Penunjang urusan pemerintah daerah	100%			100 %	9.090.000			PD-3	PD-5	PN-7	Kelurahan Siantan Hilir	100%	9.280.000	
	7	01	01	2.09	0001	Penyediaan Jasa Pemeliharaan, Biaya Pemeliharaan, dan Pajak Kendaraan Perorangan Dinas atau Kendaraan Dinas Jabatan															
							Jumlah Kendaraan Perorangan Dinas atau Kendaraan Dinas Jabatan yang Dipelihara dan dibayarkan Pajaknya	8 Unit			1 Unit	3.890.000	Kota Pontianak, Pontianak Utara, Siantan Hilir	PENDAPATAN ASLI DAERAH (PAD)				Kelurahan Siantan Hilir	8 Unit	3.980.000	KELURAHAN SIANTAN HILIR
	7	01	01	2.09	0006	Pemeliharaan Peralatan dan Mesin Lainnya															

No	Kode					Urusan / Bidang Urusan / Program / Kegiatan / Sub Kegiatan	Indikator Program / Kegiatan / Sub Kegiatan	Target Akhir Periode Renstra OPD	Realisasi Capaian RENJA OPD Tahun 2023	Prakiraan Capaian Target RENJA OPD Tahun 2024	Capaian Kinerja Dan Kerangka Pendanaan							Kelompok Sasaran	Prakiraan Maju Rencana Tahun 2024		Perangkat Daerah
											Target 2025	Pagu Indikatif (Rp)	Lokasi	Sumber Dana	Prioritas Daerah Kota	Prioritas Daerah Provinsi	Prioritas Nasional		Target	Pagu Indikatif (Rp)	
1	*2*					*3*	*4*	*5*	*6*	*7*	*8*	*9*	*10*	*11*	*13*	*14*	*15*	*16*	*17*	*18*	*19*
							Jumlah Peralatan dan Mesin Lainnya yang Dipelihara	59 Unit			8 Unit	5.200.000	Kota Pontianak, Pontianak Utara, Siantan Hilir	PENDAPATAN ASLI DAERAH (PAD)				Kelurahan Siantan Hilir	59 Unit	5.300.000	KELURAHAN SIANTAN HILIR
281	7	01	03			PROGRAM PEMBERDAYAAN MASYARAKAT DESA DAN KELURAHAN	Persentase Lembaga/Masyarakat Yang Aktif	100 %			100 %	494.021.000							100 %	326.914.000	
	7	01	03	2.02		Kegiatan Pemberdayaan Kelurahan	Persentase terlaksananya kegiatan Pemberdayaan Kelurahan yang melibatkan LPM dan masyarakat aktif	95%			95 %	494.021.000			PD-3	PD-5	PN-6	Masyarakat Kecamatan Pontianak Utara	95%	326.914.000	
	7	01	03	2.02	0001	Peningkatan Partisipasi Masyarakat dalam Forum Musyawarah Perencanaan Pembangunan di Kelurahan															
							Jumlah Lembaga Kemasyarakatan yang Berpartisipasi dalam Forum Musyawarah Perencanaan Pembangunan di Kelurahan	33 Lembaga Kemasyarakatan			9 Lembaga Kemasyarakatan	35.238.000	Kota Pontianak, Pontianak Utara, Siantan Hilir	PENDAPATAN ASLI DAERAH (PAD)				Masyarakat Kecamatan Pontianak Utara	33 Lembaga Kemasyarakatan	35.238.000	KELURAHAN SIANTAN HILIR
	7	01	03	2.02	0002	Pembangunan Sarana dan Prasarana Kelurahan															
							Jumlah Sarana dan Prasarana Kelurahan yang Terbangun	16 Unit			9 Unit	150.000.000	Kota Pontianak, Pontianak Utara, Siantan Hilir	DAU TAMBAHAN DUKUNGAN PENDANAAN BAGI KELURAHAN				Masyarakat Kecamatan Pontianak Utara	16 Unit	150.000.000	KELURAHAN SIANTAN HILIR
	7	01	03	2.02	0003	Pemberdayaan Masyarakat di Kelurahan															
							Jumlah Pokmas dan Ormas yang Melaksanakan Pemberdayaan Masyarakat di Kelurahan	16 Pokmas / Ormas			4 Pokmas / Ormas	308.783.000	Kota Pontianak, Pontianak Utara, Siantan Hilir	PENDAPATAN ASLI DAERAH (PAD), DAU TAMBAHAN DUKUNGAN PENDANAAN BAGI KELURAHAN				Masyarakat Kecamatan Pontianak Utara	16 Pokmas / Ormas	141.676.000	KELURAHAN SIANTAN HILIR

No	Kode					Urusan / Bidang Urusan / Program / Kegiatan / Sub Kegiatan	Indikator Program / Kegiatan / Sub Kegiatan	Target Akhir Periode Renstra OPD	Realisasi Capaian RENJA OPD Tahun 2023	Prakiraan Capaian Target RENJA OPD Tahun 2024	Capaian Kinerja Dan Kerangka Pendanaan							Kelompok Sasaran	Prakiraan Maju Rencana Tahun 2024		Perangkat Daerah
											Target 2025	Pagu Indikatif (Rp)	Lokasi	Sumber Dana	Prioritas Daerah Kota	Prioritas Daerah Provinsi	Prioritas Nasional		Target	Pagu Indikatif (Rp)	
1	*2*					*3*	*4*	*5*	*6*	*7*	*8*	*9*	*10*	*11*	*13*	*14*	*15*	*16*	*17*	*18*	*19*
282	7	01	04			PROGRAM KOORDINASI KETENTRAMAN DAN KETERTIBAN UMUM	Persentase Koordinasi Penanganan Gangguan Trantibum	100 %			100 %	15.436.500							100 %	15.800.000	
	7	01	04	2.02		Koordinasi Penerapan dan Penegakan Peraturan Daerah dan Peraturan Kepala Daerah	Persentase Terlaksananya Koordinasi Gangguan Trantibum Yang Dapat Diselesaikan	95%			95 %	15.436.500			PD-3	PD-5	PN-2	Masyarakat Kecamatan Pontianak Utara	95%	15.800.000	
	7	01	04	2.02	0001	Koordinasi/Sinergi dengan Perangkat Daerah yang Tugas dan Fungsinya di Bidang Penegakan Peraturan Perundang-Undangan dan/atau Kepolisian Negara Republik Indonesia															
							Jumlah Laporan Koordinasi/Sinergi dengan Perangkat Daerah yang Tugas dan Fungsinya di Bidang Penegakan Peraturan Perundang-Undangan dan/atau Kepolisian Negara Republik Indonesia	12 Laporan			4 Laporan	15.436.500	Kota Pontianak, Pontianak Utara, Siantan Hilir	PENDAPATAN ASLI DAERAH (PAD)				Masyarakat Kecamatan Pontianak Utara	12 Laporan	15.800.000	KELURAHAN SIANTAN HILIR
283	7	01	05			PROGRAM PENYELENGGARAAN URUSAN PEMERINTAHAN UMUM	Persentase Koordinasi Penyelenggaraan Urusan Pemerintahan Umum	100 %			100 %	51.455.000							100 %	53.000.000	
	7	01	05	2.01		Penyelenggaraan Urusan Pemerintahan Umum Sesuai Penugasan Kepala Daerah	Persentase Terlaksananya Koordinasi Penyelenggaraan Urusan Pemerintahan Umum	95%			95 %	51.455.000			PD-3	PD-5	PN-6	Masyarakat Kecamatan Pontianak Utara	95%	53.000.000	
	7	01	05	2.01	0004	Pembinaan Kerukunan Antar Suku dan Intra Suku, Umat Beragama, Ras, dan Golongan Lainnya Guna Mewujudkan Stabilitas Keamanan Lokal, Regional, dan Nasional															
							Jumlah Orang yang Mengikuti Pembinaan Kerukunan Antar Suku dan Intra Suku , Umat Beragama, Ras, dan Golongan Lainnya Guna Mewujudkan Stabilitas Keamanan Lokal, Regional, dan Nasional	1583 Orang			55 Orang	51.455.000	Kota Pontianak, Pontianak Utara, Siantan Hilir	PENDAPATAN ASLI DAERAH (PAD)				Masyarakat Kecamatan Pontianak Utara	1583 Orang	53.000.000	KELURAHAN SIANTAN HILIR
						KELURAHAN BATULAYANG						555.512.500								421.114.000	
	7					UNSUR KEWILAYAHAN						555.512.500								421.114.000	
	7	01				KECAMATAN						555.512.500								421.114.000	

No	Kode					Urusan / Bidang Urusan / Program / Kegiatan / Sub Kegiatan	Indikator Program / Kegiatan / Sub Kegiatan	Target Akhir Periode Renstra OPD	Realisasi Capaian RENJA OPD Tahun 2023	Prakiraan Capaian Target RENJA OPD Tahun 2024	Capaian Kinerja Dan Kerangka Pendanaan							Kelompok Sasaran	Prakiraan Maju Rencana Tahun 2024		Perangkat Daerah
											Target 2025	Pagu Indikatif (Rp)	Lokasi	Sumber Dana	Prioritas Daerah Kota	Prioritas Daerah Provinsi	Prioritas Nasional		Target	Pagu Indikatif (Rp)	
1	*2*					*3*	*4*	*5*	*6*	*7*	*8*	*9*	*10*	*11*	*13*	*14*	*15*	*16*	*17*	*18*	*19*
284	7	01	01			PROGRAM PENUNJANG URUSAN PEMERINTAHAN DAERAH KABUPATEN/KOTA	Tingkat Kepuasan Bidang Terhadap Pelayanan Kesekretariatan	95 %			95 %	24.600.000							95 %	25.400.000	
	7	01	01	2.06		Administrasi Umum Perangkat Daerah	Persentase pemenuhan administrasi umum perangkat daerah	100%			100 %	19.400.000			PD-3	PD-5	PN-7	Kelurahan Batulayang	100%	20.100.000	
	7	01	01	2.06	0001	Penyediaan Komponen Instalasi															
							Jumlah Paket Komponen Instalasi Listrik/Penerangan Bangunan Kantor yang Disediakan	40 Paket			4 Paket	1.900.000	Kota Pontianak, Pontianak Utara, Batulayang	PENDAPATAN ASLI DAERAH (PAD)				Kelurahan Batulayang	40 Paket	2.000.000	KELURAHAN BATULAYANG
	7	01	01	2.06	0003	Penyediaan Peralatan Rumah Tangga															
							Jumlah Paket Peralatan Rumah Tangga yang Disediakan	60 Paket			8 Paket	2.600.000	Kota Pontianak, Pontianak Utara, Batulayang	PENDAPATAN ASLI DAERAH (PAD)				Kelurahan Batulayang	60 Paket	2.750.000	KELURAHAN BATULAYANG
	7	01	01	2.06	0004	Penyediaan Bahan Logistik Kantor															
							Jumlah Paket Bahan Logistik Kantor yang Disediakan	60 Paket			12 Paket	10.300.000	Kota Pontianak, Pontianak Utara, Batulayang	PENDAPATAN ASLI DAERAH (PAD)				Kelurahan Batulayang	60 Paket	10.600.000	KELURAHAN BATULAYANG
	7	01	01	2.06	0005	Penyediaan Barang Cetakan dan Penggandaan															
							Jumlah Paket Barang Cetakan dan Penggandaan yang Disediakan	60 Paket			12 Paket	4.600.000	Kota Pontianak, Pontianak Utara, Batulayang	PENDAPATAN ASLI DAERAH (PAD)				Kelurahan Batulayang	60 Paket	4.750.000	KELURAHAN BATULAYANG
	7	01	01	2.09		Pemeliharaan Barang Milik Daerah Penunjang Urusan Pemerintahan Daerah	Persentase pemeliharaan Barang Milik Daerah Penunjang urusan pemerintah daerah	100%			100 %	5.200.000			PD-3	PD-5	PN-7	Kelurahan Batulayang	100%	5.300.000	

No	Kode					Urusan / Bidang Urusan / Program / Kegiatan / Sub Kegiatan	Indikator Program / Kegiatan / Sub Kegiatan	Target Akhir Periode Renstra OPD	Realisasi Capaian RENJA OPD Tahun 2023	Prakiraan Capaian Target RENJA OPD Tahun 2024	Capaian Kinerja Dan Kerangka Pendanaan							Kelompok Sasaran	Prakiraan Maju Rencana Tahun 2024		Perangkat Daerah
											Target 2025	Pagu Indikatif (Rp)	Lokasi	Sumber Dana	Prioritas Daerah Kota	Prioritas Daerah Provinsi	Prioritas Nasional		Target	Pagu Indikatif (Rp)	
1	*2*					*3*	*4*	*5*	*6*	*7*	*8*	*9*	*10*	*11*	*13*	*14*	*15*	*16*	*17*	*18*	*19*
	7	01	01	2.09	0006	Pemeliharaan Peralatan dan Mesin Lainnya															
							Jumlah Peralatan dan Mesin Lainnya yang Dipelihara	59 Unit			8 Unit	5.200.000	Kota Pontianak, Pontianak Utara, Batulayang	PENDAPATAN ASLI DAERAH (PAD)				Kelurahan Batulayang	59 Unit	5.300.000	KELURAHAN BATULAYANG
285	7	01	03			PROGRAM PEMBERDAYAAN MASYARAKAT DESA DAN KELURAHAN	Persentase Lembaga/Masyarakat Yang Aktif	100 %			100 %	464.021.000							100 %	326.914.000	
	7	01	03	2.02		Kegiatan Pemberdayaan Kelurahan	Persentase terlaksananya kegiatan Pemberdayaan Kelurahan yang melibatkan LPM dan masyarakat aktif	95%			95 %	464.021.000			PD-3	PD-5	PN-6	Masyarakat Kecamatan Pontianak Utara	95%	326.914.000	
	7	01	03	2.02	0001	Peningkatan Partisipasi Masyarakat dalam Forum Musyawarah Perencanaan Pembangunan di Kelurahan															
							Jumlah Lembaga Kemasyarakatan yang Berpartisipasi dalam Forum Musyawarah Perencanaan Pembangunan di Kelurahan	33 Lembaga Kemasyarakatan			9 Lembaga Kemasyarakatan	35.238.000	Kota Pontianak, Pontianak Utara, Batulayang	PENDAPATAN TRANSFER ANTAR DAERAH				Masyarakat Kecamatan Pontianak Utara	33 Lembaga Kemasyarakatan	35.238.000	KELURAHAN BATULAYANG
	7	01	03	2.02	0002	Pembangunan Sarana dan Prasarana Kelurahan															
							Jumlah Sarana dan Prasarana Kelurahan yang Terbangun	16 Unit			8 Unit	150.000.000	Kota Pontianak, Pontianak Utara, Batulayang	DAU TAMBAHAN DUKUNGAN PENDANAAN BAGI KELURAHAN				Masyarakat Kecamatan Pontianak Utara	16 Unit	150.000.000	KELURAHAN BATULAYANG
	7	01	03	2.02	0003	Pemberdayaan Masyarakat di Kelurahan															
							Jumlah Pokmas dan Ormas yang Melaksanakan Pemberdayaan Masyarakat di Kelurahan	16 Pokmas / Ormas			4 Pokmas / Ormas	278.783.000	Kota Pontianak, Pontianak Utara, Batulayang	PENDAPATAN ASLI DAERAH (PAD), DAU TAMBAHAN DUKUNGAN PENDANAAN BAGI KELURAHAN				Masyarakat Kecamatan Pontianak Utara	16 Pokmas / Ormas	141.676.000	KELURAHAN BATULAYANG

No	Kode					Urusan / Bidang Urusan / Program / Kegiatan / Sub Kegiatan	Indikator Program / Kegiatan / Sub Kegiatan	Target Akhir Periode Renstra OPD	Realisasi Capaian RENJA OPD Tahun 2023	Prakiraan Capaian Target RENJA OPD Tahun 2024	Capaian Kinerja Dan Kerangka Pendanaan							Kelompok Sasaran	Prakiraan Maju Rencana Tahun 2024		Perangkat Daerah
											Target 2025	Pagu Indikatif (Rp)	Lokasi	Sumber Dana	Prioritas Daerah Kota	Prioritas Daerah Provinsi	Prioritas Nasional		Target	Pagu Indikatif (Rp)	
1	*2*					*3*	*4*	*5*	*6*	*7*	*8*	*9*	*10*	*11*	*13*	*14*	*15*	*16*	*17*	*18*	*19*
286	7	01	04			PROGRAM KOORDINASI KETENTRAMAN DAN KETERTIBAN UMUM	Persentase Koordinasi Penanganan Gangguan Trantibum	100 %			100 %	15.436.500							100 %	15.800.000	
	7	01	04	2.02		Koordinasi Penerapan dan Penegakan Peraturan Daerah dan Peraturan Kepala Daerah	Persentase Terlaksananya Koordinasi Gangguan Trantibum Yang Dapat Diselesaikan	95%			95 %	15.436.500			PD-3	PD-5	PN-2	Masyarakat Kecamatan Pontianak Utara	95%	15.800.000	
	7	01	04	2.02	0001	Koordinasi/Sinergi dengan Perangkat Daerah yang Tugas dan Fungsinya di Bidang Penegakan Peraturan Perundang-Undangan dan/atau Kepolisian Negara Republik Indonesia															
							Jumlah Laporan Koordinasi/Sinergi dengan Perangkat Daerah yang Tugas dan Fungsinya di Bidang Penegakan Peraturan Perundang-Undangan dan/atau Kepolisian Negara Republik Indonesia	12 Laporan			4 Laporan	15.436.500	Kota Pontianak, Pontianak Utara, Batulayang	PENDAPATAN ASLI DAERAH (PAD)				Masyarakat Kecamatan Pontianak Utara	12 Laporan	15.800.000	KELURAHAN BATULAYANG
287	7	01	05			PROGRAM PENYELENGGARAAN URUSAN PEMERINTAHAN UMUM	Persentase Koordinasi Penyelenggaraan Urusan Pemerintahan Umum	100 %			100 %	51.455.000							100 %	53.000.000	
	7	01	05	2.01		Penyelenggaraan Urusan Pemerintahan Umum Sesuai Penugasan Kepala Daerah	Persentase Terlaksananya Koordinasi Penyelenggaraan Urusan Pemerintahan Umum	95%			95 %	51.455.000			PD-3	PD-5	PN-6	Masyarakat Kecamatan Pontianak Utara	95%	53.000.000	
	7	01	05	2.01	0004	Pembinaan Kerukunan Antar Suku dan Intra Suku, Umat Beragama, Ras, dan Golongan Lainnya Guna Mewujudkan Stabilitas Keamanan Lokal, Regional, dan Nasional															
							Jumlah Orang yang Mengikuti Pembinaan Kerukunan Antar Suku dan Intra Suku , Umat Beragama, Ras, dan Golongan Lainnya Guna Mewujudkan Stabilitas Keamanan Lokal, Regional, dan Nasional	1583 Orang			66 Orang	51.455.000	Kota Pontianak, Pontianak Utara, Batulayang	PENDAPATAN ASLI DAERAH (PAD)				Masyarakat Kecamatan Pontianak Utara	1583 Orang	53.000.000	KELURAHAN BATULAYANG
						BADAN KESATUAN BANGSA DAN POLITIK						8.663.625.000								9.544.125.000	
	8					UNSUR PEMERINTAHAN UMUM						8.663.625.000								9.544.125.000	
	8	01				KESATUAN BANGSA DAN POLITIK						8.663.625.000								9.544.125.000	

No	Kode					Urusan / Bidang Urusan / Program / Kegiatan / Sub Kegiatan	Indikator Program / Kegiatan / Sub Kegiatan	Target Akhir Periode Renstra OPD	Realisasi Capaian RENJA OPD Tahun 2023	Prakiraan Capaian Target RENJA OPD Tahun 2024	Capaian Kinerja Dan Kerangka Pendanaan							Kelompok Sasaran	Prakiraan Maju Rencana Tahun 2024		Perangkat Daerah
											Target 2025	Pagu Indikatif (Rp)	Lokasi	Sumber Dana	Prioritas Daerah Kota	Prioritas Daerah Provinsi	Prioritas Nasional		Target	Pagu Indikatif (Rp)	
1	*2*					*3*	*4*	*5*	*6*	*7*	*8*	*9*	*10*	*11*	*13*	*14*	*15*	*16*	*17*	*18*	*19*
288	8	01	01			PROGRAM PENUNJANG URUSAN PEMERINTAHAN DAERAH KABUPATEN/KOTA	Tingkat Kepuasan Bidang terhadap Pelayanan Kesekretariatan	95 Persen			95 Persen	3.428.784.000							95 Persen	3.454.535.000	
	8	01	01	2.01		Perencanaan, Penganggaran, dan Evaluasi Kinerja Perangkat Daerah	Persentase pelaksanaan perencanaan, penganggaran dan evaluasi kinerja Perangkat Daerah	100Persen			100 Persen	35.000.000			PD-2	PD-5	PN-7	Perangkat Daerah	100Persen	22.000.000	
	8	01	01	2.01	0001	Penyusunan Dokumen Perencanaan Perangkat Daerah															
							Jumlah Dokumen Perencanaan Perangkat Daerah	8 Dokumen			8 Dokumen	25.000.000	Kota Pontianak, Semua Kecamatan, Semua Kel/Desa	DANA TRANSFER UMUM-DANA BAGI HASIL				Perangkat Daerah	8 Dokumen	11.000.000	BADAN KESATUAN BANGSA DAN POLITIK
	8	01	01	2.01	0007	Evaluasi Kinerja Perangkat Daerah															
							Jumlah Laporan Evaluasi Kinerja Perangkat Daerah	7 Laporan			7 Laporan	10.000.000	Kota Pontianak, Semua Kecamatan, Semua Kel/Desa	DANA TRANSFER UMUM-DANA BAGI HASIL				Perangkat Daerah	7 Laporan	11.000.000	BADAN KESATUAN BANGSA DAN POLITIK
	8	01	01	2.02		Administrasi Keuangan Perangkat Daerah	Persentase pemenuhan administrasi Keuangan Perangkat Daerah	100Persen			100 Persen	2.614.535.000			PD-2	PD-5	PN-7	-	100Persen	2.644.535.000	
	8	01	01	2.02	0001	Penyediaan Gaji dan Tunjangan ASN															
							Jumlah Orang yang Menerima Gaji dan Tunjangan ASN	22 Orang/bulan			22 Orang/bulan	2.264.535.000	Kota Pontianak, Semua Kecamatan, Semua Kel/Desa	DANA TRANSFER UMUM-DANA BAGI HASIL				-	22 Orang/bulan	2.264.535.000	BADAN KESATUAN BANGSA DAN POLITIK
	8	01	01	2.02	0003	Pelaksanaan Penatausahaan dan															

No	Kode					Urusan / Bidang Urusan / Program / Kegiatan / Sub Kegiatan	Indikator Program / Kegiatan / Sub Kegiatan	Target Akhir Periode Renstra OPD	Realisasi Capaian RENJA OPD Tahun 2023	Prakiraan Capaian Target RENJA OPD Tahun 2024	Capaian Kinerja Dan Kerangka Pendanaan							Kelompok Sasaran	Prakiraan Maju Rencana Tahun 2024		Perangkat Daerah
											Target 2025	Pagu Indikatif (Rp)	Lokasi	Sumber Dana	Prioritas Daerah Kota	Prioritas Daerah Provinsi	Prioritas Nasional		Target	Pagu Indikatif (Rp)	
1	2					3	4	5	6	7	8	9	10	11	13	14	15	16	17	18	19
							Jumlah Dokumen Penatausahaan dan Pengujian/Verifikasi Keuangan SKPD	6 Dokumen			6 Dokumen	350.000.000	Kota Pontianak, Semua Kecamatan, Semua Kel/Desa	DANA TRANSFER UMUM-DANA BAGI HASIL				-	6 Dokumen	380.000.000	BADAN KESATUAN BANGSA DAN POLITIK
	8	01	01	2.05		Administrasi Kepegawaian Perangkat Daerah	Persentase pemenuhan administrasi kepegawaian perangkat daerah	100Persen			100 Persen	35.000.000			PD-2	PD-5	PN-7	-	100Persen	40.000.000	
	8	01	01	2.05	0001	Peningkatan Sarana dan Prasarana Disiplin Pegawai															
							Jumlah Unit Peningkatan Sarana dan Prasarana Disiplin Pegawai	32 Unit			32 Unit	35.000.000	Kota Pontianak, Semua Kecamatan, Semua Kel/Desa	DANA TRANSFER UMUM-DANA BAGI HASIL				-	32 Unit	40.000.000	BADAN KESATUAN BANGSA DAN POLITIK
	8	01	01	2.06		Administrasi Umum Perangkat Daerah	Persentase pemenuhan administrasi umum perangkat daerah	100%			100 Persen	282.000.000			PD-2	PD-5	PN-7	-	100%	298.000.000	
	8	01	01	2.06	0001	Penyediaan Komponen Instalasi															
							Jumlah Paket Komponen Instalasi Listrik/Penerangan Bangunan Kantor yang Disediakan	1 Paket			1 Paket	3.000.000	Kota Pontianak, Semua Kecamatan, Semua Kel/Desa	DANA TRANSFER UMUM-DANA BAGI HASIL				-	1 Paket	3.500.000	BADAN KESATUAN BANGSA DAN POLITIK
	8	01	01	2.06	0002	Penyediaan Peralatan dan Perlengkapan Kantor															
							Jumlah Paket Peralatan dan Perlengkapan Kantor yang Disediakan	1 Paket			1 Paket	40.000.000	Kota Pontianak, Semua Kecamatan, Semua Kel/Desa	DANA TRANSFER UMUM-DANA BAGI HASIL				-	1 Paket	45.000.000	BADAN KESATUAN BANGSA DAN POLITIK
	8	01	01	2.06	0004	Penyediaan Bahan Logistik Kantor															

No	Kode					Urusan / Bidang Urusan / Program / Kegiatan / Sub Kegiatan	Indikator Program / Kegiatan / Sub Kegiatan	Target Akhir Periode Renstra OPD	Realisasi Capaian RENJA OPD Tahun 2023	Prakiraan Capaian Target RENJA OPD Tahun 2024	Capaian Kinerja Dan Kerangka Pendanaan							Kelompok Sasaran	Prakiraan Maju Rencana Tahun 2024		Perangkat Daerah
											Target 2025	Pagu Indikatif (Rp)	Lokasi	Sumber Dana	Prioritas Daerah Kota	Prioritas Daerah Provinsi	Prioritas Nasional		Target	Pagu Indikatif (Rp)	
1	2					3	4	5	6	7	8	9	10	11	13	14	15	16	17	18	19
							Jumlah Paket Bahan Logistik Kantor yang Disediakan	1 Paket			1 Paket	40.000.000	Kota Pontianak, Semua Kecamatan, Semua Kel/Desa	DANA TRANSFER UMUM-DANA BAGI HASIL				-	1 Paket	45.000.000	BADAN KESATUAN BANGSA DAN POLITIK
	8	01	01	2.06	0005	Penyediaan Barang Cetakan dan Penggandaan															
							Jumlah Paket Barang Cetakan dan Penggandaan yang Disediakan	1 Paket			1 Paket	45.000.000	Kota Pontianak, Semua Kecamatan, Semua Kel/Desa	DANA TRANSFER UMUM-DANA BAGI HASIL				-	1 Paket	50.000.000	BADAN KESATUAN BANGSA DAN POLITIK
	8	01	01	2.06	0006	Penyediaan Bahan Bacaan dan Peraturan Perundang-undangan															
							Jumlah Dokumen Bahan Bacaan dan Peraturan Perundang-Undangan yang Disediakan	12 Dokumen			12 Dokumen	4.000.000	Kota Pontianak, Semua Kecamatan, Semua Kel/Desa	DANA TRANSFER UMUM-DANA BAGI HASIL				-	12 Dokumen	4.500.000	BADAN KESATUAN BANGSA DAN POLITIK
	8	01	01	2.06	0009	Penyelenggaraan Rapat Koordinasi dan Konsultasi SKPD															
							Jumlah Laporan Penyelenggaraan Rapat Koordinasi dan Konsultasi SKPD	7 Laporan			7 Laporan	150.000.000	Kota Pontianak, Semua Kecamatan, Semua Kel/Desa	DANA TRANSFER UMUM-DANA BAGI HASIL				-	7 Laporan	150.000.000	BADAN KESATUAN BANGSA DAN POLITIK
	8	01	01	2.07		Pengadaan Barang Milik Daerah Penunjang Urusan Pemerintah Daerah	Persentase penyediaan barang milik daerah penunjang urusan pemerintah daerah	100Persen			100 Persen	30.000.000			PD-2	PD-5	PN-7	-	100Persen	35.000.000	
	8	01	01	2.07	0010	Pengadaan Sarana dan Prasarana Gedung Kantor atau Bangunan Lainnya															

No	Kode					Urusan / Bidang Urusan / Program / Kegiatan / Sub Kegiatan	Indikator Program / Kegiatan / Sub Kegiatan	Target Akhir Periode Renstra OPD	Realisasi Capaian RENJA OPD Tahun 2023	Prakiraan Capaian Target RENJA OPD Tahun 2024	Capaian Kinerja Dan Kerangka Pendanaan							Kelompok Sasaran	Prakiraan Maju Rencana Tahun 2024		Perangkat Daerah
											Target 2025	Pagu Indikatif (Rp)	Lokasi	Sumber Dana	Prioritas Daerah Kota	Prioritas Daerah Provinsi	Prioritas Nasional		Target	Pagu Indikatif (Rp)	
1	*2*					*3*	*4*	*5*	*6*	*7*	*8*	*9*	*10*	*11*	*13*	*14*	*15*	*16*	*17*	*18*	*19*
							Jumlah Unit Sarana dan Prasarana Gedung Kantor atau Bangunan Lainnya yang Disediakan	2 Unit			3 Unit	30.000.000	Kota Pontianak, Semua Kecamatan, Semua Kel/Desa	DANA TRANSFER UMUM-DANA BAGI HASIL				-	2 Unit	35.000.000	BADAN KESATUAN BANGSA DAN POLITIK
	8	01	01	2.08		Penyediaan Jasa Penunjang Urusan Pemerintahan Daerah	Persentase penyediaan jasa penunjang urusan pemerintah daerah	100Persen			100 Persen	382.249.000			PD-2	PD-5	PN-7	-	100Persen	360.000.000	
	8	01	01	2.08	0002	Penyediaan Jasa Komunikasi, Sumber Daya Air dan Listrik															
							Jumlah Laporan Penyediaan Jasa Komunikasi, Sumber Daya Air dan Listrik yang Disediakan	2 Laporan			12 Laporan	65.000.000	Kota Pontianak, Semua Kecamatan, Semua Kel/Desa	DANA TRANSFER UMUM-DANA BAGI HASIL				-	2 Laporan	70.000.000	BADAN KESATUAN BANGSA DAN POLITIK
	8	01	01	2.08	0004	Penyediaan Jasa Pelayanan Umum Kantor															
							Jumlah Laporan Penyediaan Jasa Pelayanan Umum Kantor yang Disediakan	4 Laporan			4 Laporan	317.249.000	Kota Pontianak, Semua Kecamatan, Semua Kel/Desa	DANA TRANSFER UMUM-DANA BAGI HASIL				-	4 Laporan	290.000.000	BADAN KESATUAN BANGSA DAN POLITIK
	8	01	01	2.09		Pemeliharaan Barang Milik Daerah Penunjang Urusan Pemerintahan Daerah	Persentase pemeliharaan Barang Milik Daerah Penunjang urusan pemerintah daerah	100Persen			100 Persen	50.000.000			PD-2	PD-5	PN-7	-	100Persen	55.000.000	
	8	01	01	2.09	0002	Penyediaan Jasa Pemeliharaan, Biaya Pemeliharaan, Pajak dan Perizinan Kendaraan Dinas Operasional atau Lapangan															
							Jumlah Kendaraan Dinas Operasional atau Lapangan yang Dipelihara dan dibayarkan Pajak dan Perizinannya	3 Unit			3 Unit	35.000.000	Kota Pontianak, Semua Kecamatan, Semua Kel/Desa	DANA TRANSFER UMUM-DANA BAGI HASIL				-	3 Unit	35.000.000	BADAN KESATUAN BANGSA DAN POLITIK
	8	01	01	2.09	0006	Pemeliharaan Peralatan dan Mesin Lainnya															

No	Kode					Urusan / Bidang Urusan / Program / Kegiatan / Sub Kegiatan	Indikator Program / Kegiatan / Sub Kegiatan	Target Akhir Periode Renstra OPD	Realisasi Capaian RENJA OPD Tahun 2023	Prakiraan Capaian Target RENJA OPD Tahun 2024	Capaian Kinerja Dan Kerangka Pendanaan							Kelompok Sasaran	Prakiraan Maju Rencana Tahun 2024		Perangkat Daerah
											Target 2025	Pagu Indikatif (Rp)	Lokasi	Sumber Dana	Prioritas Daerah Kota	Prioritas Daerah Provinsi	Prioritas Nasional		Target	Pagu Indikatif (Rp)	
1	*2*					*3*	*4*	*5*	*6*	*7*	*8*	*9*	*10*	*11*	*13*	*14*	*15*	*16*	*17*	*18*	*19*
							Jumlah Peralatan dan Mesin Lainnya yang Dipelihara	3 Unit			3 Unit	15.000.000	Kota Pontianak, Semua Kecamatan, Semua Kel/Desa	DANA TRANSFER UMUM-DANA BAGI HASIL				-	3 Unit	20.000.000	BADAN KESATUAN BANGSA DAN POLITIK
289	8	01	02			PROGRAM PENGUATAN IDEOLOGI PANCASILA DAN KARAKTER KEBANGSAAN	Persentase tingkat pemahaman nilai pancasila dan karakter kebangsaan	90 Persen			90 Persen	900.000.000							90 Persen	1.320.000.000	
	8	01	02	2.01		Perumusan Kebijakan Teknis dan Pemantapan Pelaksanaan Bidang Ideologi Pancasila dan Karakter Kebangsaan	Jumlah Kebijakan Teknis dan Pelaksanaan Pemantapan Kewaspadaan Nasional dan Penanganan Konflik Sosial	1Dokumen			1 Dokumen	900.000.000			PD-2	PD-1	PN-1	-	1Dokumen	1.320.000.000	
	8	01	02	2.01	0004	Pelaksanaan Koordinasi di Bidang Ideologi Wawasan Kebangsaan, Bela Negara, Karakter Bangsa, Pembauran Kebangsaan, Bineka Tunggal Ika dan Sejarah Kebangsaan															
							Jumlah Orang yang Mengikuti Koordinasi di Bidang Ideologi Wawasan Kebangsaan, Bela Negara, Karakter Bangsa, Pembauran Kebangsaan, Bineka Tunggal Ika dan Sejarah Kebangsaan	700 Orang			500 Orang	50.000.000	Kota Pontianak, Semua Kecamatan, Semua Kel/Desa	DANA TRANSFER UMUM-DANA BAGI HASIL				-	700 Orang	350.000.000	BADAN KESATUAN BANGSA DAN POLITIK
	8	01	02	2.01	0008	Pembentukan Paskibraka															
							Jumlah Paskibraka	32 Orang			32 Orang	800.000.000	Kota Pontianak, Semua Kecamatan, Semua Kel/Desa	DANA TRANSFER UMUM-DANA BAGI HASIL				-	32 Orang	900.000.000	BADAN KESATUAN BANGSA DAN POLITIK
	8	01	02	2.01	0009	Pembinaan Lanjutan kepada Purnapaskibraka Duta Pancasila															
							Laporan Hasil Pembinaan Lanjutan kepada Purnapaskibraka Duta Pancasila				1 Dokumen	50.000.000	Kota Pontianak, Semua Kecamatan, Semua Kel/Desa	DANA TRANSFER UMUM-DANA BAGI HASIL				-		70.000.000	BADAN KESATUAN BANGSA DAN POLITIK

No	Kode					Urusan / Bidang Urusan / Program / Kegiatan / Sub Kegiatan	Indikator Program / Kegiatan / Sub Kegiatan	Target Akhir Periode Renstra OPD	Realisasi Capaian RENJA OPD Tahun 2023	Prakiraan Capaian Target RENJA OPD Tahun 2024	Capaian Kinerja Dan Kerangka Pendanaan							Kelompok Sasaran	Prakiraan Maju Rencana Tahun 2024		Perangkat Daerah
											Target 2025	Pagu Indikatif (Rp)	Lokasi	Sumber Dana	Prioritas Daerah Kota	Prioritas Daerah Provinsi	Prioritas Nasional		Target	Pagu Indikatif (Rp)	
1	*2*					*3*	*4*	*5*	*6*	*7*	*8*	*9*	*10*	*11*	*13*	*14*	*15*	*16*	*17*	*18*	*19*
290	8	01	03			PROGRAM PENINGKATAN PERAN PARTAI POLITIK DAN LEMBAGA PENDIDIKAN MELALUI PENDIDIKAN POLITIK DAN PENGEMBANGAN ETIKA SERTA BUDAYA POLITIK	Persentase tingkat pemahaman politik	90 Persen			90 Persen	3.384.590.000							90 Persen	3.494.590.000	
	8	01	03	2.01		Perumusan Kebijakan Teknis dan Pemantapan Pelaksanaan Bidang Pendidikan Politik, Etika Budaya Politik, Peningkatan Demokrasi, Fasilitasi Kelembagaan Pemerintahan, Perwakilan dan Partai Politik, Pemilihan Umum/Pemilihan Umum Kepala Daerah, serta Pemantauan Situasi Politik	Jumlah Kebijakan Teknis dan Pemantapan Pelaksanaan Bidang Pendidikan Politik, Etika Budaya Politik, Peningkatan Demokrasi, Fasilitasi Kelembagaan Pemerintahan, Perwakilan dan Partai Politik, Pemilihan Umum/Pemilihan Umum Kepala Daerah, serta pematauan situasi politik di Daerah	1Dokumen			1 Dokumen	3.384.590.000			PD-2	PD-5	PN-1	-	1Dokumen	3.494.590.000	
	8	01	03	2.01	0003	Pelaksanaan Kebijakan di Bidang Pendidikan Politik, Etika Budaya Politik, Peningkatan Demokrasi, Fasilitasi Kelembagaan Pemerintahan, Perwakilan dan Partai Politik, Pemilihan Umum/Pemilihan Umum Kepala Daerah, serta Pemantauan Situasi Politik di Daerah																
							Jumlah Orang yang Mengikuti Pelaksanaan Kebijakan di Bidang Pendidikan Politik, Etika Budaya Politik, Peningkatan Demokrasi, Fasilitasi Kelembagaan Pemerintahan, Perwakilan dan Partai Politik, Pemilihan Umum/Pemilihan Umum Kepala Daerah, serta Pemantauan Situasi Politik di Daerah	12 Orang			36 Orang	3.314.590.000	Kota Pontianak, Semua Kecamatan, Semua Kel/Desa	DANA TRANSFER UMUM-DANA BAGI HASIL				-	12 Orang	3.314.590.000	BADAN KESATUAN BANGSA DAN POLITIK
	8	01	03	2.01	0004	Pelaksanaan Koordinasi di Bidang Pendidikan Politik, Etika Budaya Politik, Peningkatan Demokrasi, Fasilitasi Kelembagaan Pemerintahan, Perwakilan dan Partai Politik, Pemilihan Umum/Pemilihan Umum Kepala Daerah, serta Pemantauan Situasi Politik di Daerah																

No	Kode					Urusan / Bidang Urusan / Program / Kegiatan / Sub Kegiatan	Indikator Program / Kegiatan / Sub Kegiatan	Target Akhir Periode Renstra OPD	Realisasi Capaian RENJA OPD Tahun 2023	Prakiraan Capaian Target RENJA OPD Tahun 2024	Capaian Kinerja Dan Kerangka Pendanaan							Kelompok Sasaran	Prakiraan Maju Rencana Tahun 2024		Perangkat Daerah
											Target 2025	Pagu Indikatif (Rp)	Lokasi	Sumber Dana	Prioritas Daerah Kota	Prioritas Daerah Provinsi	Prioritas Nasional		Target	Pagu Indikatif (Rp)	
1	*2*					*3*	*4*	*5*	*6*	*7*	*8*	*9*	*10*	*11*	*13*	*14*	*15*	*16*	*17*	*18*	*19*
							Jumlah Orang yang Mengikuti Koordinasi di Bidang Pendidikan Politik, Etika Budaya Politik, Peningkatan Demokrasi, Fasilitasi Kelembagaan Pemerintahan, Perwakilan dan Partai Politik, Pemilihan Umum/Pemilihan Umum Kepala Daerah, serta Pemantauan Situasi Politik di Daerah	0 Orang			10 Orang	50.000.000	Kota Pontianak, Semua Kecamatan, Semua Kel/Desa	DANA TRANSFER UMUM-DANA BAGI HASIL				-	0 Orang	150.000.000	BADAN KESATUAN BANGSA DAN POLITIK
	8	01	03	2.01	0005	Pelaksanaan Monitoring, Evaluasi dan Pelaporan di Bidang Pendidikan Politik, Etika Budaya Politik, Peningkatan Demokrasi, Fasilitasi Kelembagaan Pemerintahan, Perwakilan dan Partai Politik, Pemilihan Umum/Pemilihan Umum Kepala Daerah, serta Pemantauan Situasi Politik di Daerah															
							Jumlah Laporan Hasil Monitoring, Evaluasi dan Pelaporan di Bidang Pendidikan Politik, Etika Budaya Politik, Peningkatan Demokrasi, Fasilitasi Kelembagaan Pemerintahan, Perwakilan dan Partai Politik, Pemilihan Umum/Pemilihan Umum Kepala Daerah, serta Pemantauan Situasi Politik di Daerah	1 Laporan			1 Laporan	20.000.000	Kota Pontianak, Semua Kecamatan, Semua Kel/Desa	DANA TRANSFER UMUM-DANA BAGI HASIL				-	1 Laporan	30.000.000	BADAN KESATUAN BANGSA DAN POLITIK
291	8	01	04			PROGRAM PEMBERDAYAAN DAN PENGAWASAN ORGANISASI KEMASYARAKATAN	Persentase pemberdayaan ormas	85 Persen			85 Persen	420.000.000							85 Persen	525.000.000	
	8	01	04	2.01		Perumusan Kebijakan Teknis dan Pemantapan Pelaksanaan Bidang Pemberdayaan dan Pengawasan Organisasi Kemasyarakatan	Jumlah Kebijakan Teknis dan Pemantapan Pelaksanaan Bidang Pemberdayaan dan Pengawasan Organisasi Kemasyarakatan	1Dokumen			1 Dokumen	420.000.000			PD-2	PD-1	PN-1	-	1Dokumen	525.000.000	
	8	01	04	2.01	0003	Pelaksanaan Kebijakan di Bidang Pendaftaran Ormas, Pemberdayaan Ormas, Evaluasi dan Mediasi Sengketa Ormas, Pengawasan Ormas dan Ormas Asing di Daerah															

No	Kode					Urusan / Bidang Urusan / Program / Kegiatan / Sub Kegiatan	Indikator Program / Kegiatan / Sub Kegiatan	Target Akhir Periode Renstra OPD	Realisasi Capaian RENJA OPD Tahun 2023	Prakiraan Capaian Target RENJA OPD Tahun 2024	Capaian Kinerja Dan Kerangka Pendanaan							Kelompok Sasaran	Prakiraan Maju Rencana Tahun 2024		Perangkat Daerah
											Target 2025	Pagu Indikatif (Rp)	Lokasi	Sumber Dana	Prioritas Daerah Kota	Prioritas Daerah Provinsi	Prioritas Nasional		Target	Pagu Indikatif (Rp)	
1	*2*					*3*	*4*	*5*	*6*	*7*	*8*	*9*	*10*	*11*	*13*	*14*	*15*	*16*	*17*	*18*	*19*
							Jumlah Orang yang Mengikuti Pelaksanaan Kebijakan di Bidang Pendaftaran Ormas, Pemberdayaan Ormas, Evaluasi dan Mediasi Sengketa Ormas, Pengawasan Ormas dan Ormas Asing di Daerah	25 Orang			60 Orang	400.000.000	Kota Pontianak, Semua Kecamatan, Semua Kel/Desa	DANA TRANSFER UMUM-DANA BAGI HASIL				-	25 Orang	500.000.000	BADAN KESATUAN BANGSA DAN POLITIK
	8	01	04	2.01	0005	Pelaksanaan Monitoring, Evaluasi dan Pelaporan di Bidang Pendaftaran Ormas, Pemberdayaan Ormas, Evaluasi dan Mediasi Sengketa Ormas, Pengawasan Ormas dan Ormas Asing di Daerah															
							Jumlah Laporan Hasil Monitoring, Evaluasi dan Pelaporan di Bidang Pendaftaran Ormas, Pemberdayaan Ormas, Evaluasi dan Mediasi Sengketa Ormas, Pengawasan Ormas dan Ormas Asing di Daerah	1 Laporan			1 Laporan	20.000.000	Kota Pontianak, Semua Kecamatan, Semua Kel/Desa	DANA TRANSFER UMUM-DANA BAGI HASIL				-	1 Laporan	25.000.000	BADAN KESATUAN BANGSA DAN POLITIK
292	8	01	05			PROGRAM PEMBINAAN DAN PENGEMBANGAN KETAHANAN EKONOMI, SOSIAL, DAN BUDAYA	Persentase tingkat pemahaman masyarakat terkait ketahanan ekonomi, sosial dan budaya	90 Persen			90 Persen	138.000.000							90 Persen	150.000.000	
	8	01	05	2.01		Perumusan Kebijakan Teknis dan Pemantapan Pelaksanaan Bidang Ketahanan Ekonomi, Sosial dan Budaya	Jumlah Kebijakan Teknis dan Pemantapan Pelaksanaan Bidang Ketahanan Ekonomi, Sosial dan Budaya	1Dokumen			1 Dokumen	138.000.000			PD-2	PD-5	PN-8	-	1Dokumen	150.000.000	
	8	01	05	2.01	0004	Pelaksanaan Koordinasi di Bidang Ketahanan Ekonomi, Sosial, Budaya dan Fasilitasi Pencegahan Penyalagunaan Narkotika, Fasilitasi Kerukunan Umat Beragama dan Penghayat Kepercayaan di Daerah															
							Jumlah Orang yang Mengikuti Koordinasi di Bidang Ketahanan Ekonomi, Sosial, Budaya dan Fasilitasi Pencegahan Penyalagunaan Narkotika, Fasilitasi Kerukunan Umat Beragama dan Penghayat Kepercayaan di Daerah	100 Orang			500 Orang	138.000.000	Kota Pontianak, Semua Kecamatan, Semua Kel/Desa	DANA TRANSFER UMUM-DANA BAGI HASIL				-	100 Orang	150.000.000	BADAN KESATUAN BANGSA DAN POLITIK

No	Kode					Urusan / Bidang Urusan / Program / Kegiatan / Sub Kegiatan	Indikator Program / Kegiatan / Sub Kegiatan	Target Akhir Periode Renstra OPD	Realisasi Capaian RENJA OPD Tahun 2023	Prakiraan Capaian Target RENJA OPD Tahun 2024	Capaian Kinerja Dan Kerangka Pendanaan							Kelompok Sasaran	Prakiraan Maju Rencana Tahun 2024		Perangkat Daerah
											Target 2025	Pagu Indikatif (Rp)	Lokasi	Sumber Dana	Prioritas Daerah Kota	Prioritas Daerah Provinsi	Prioritas Nasional		Target	Pagu Indikatif (Rp)	
1	*2*					*3*	*4*	*5*	*6*	*7*	*8*	*9*	*10*	*11*	*13*	*14*	*15*	*16*	*17*	*18*	*19*
293	8	01	06			PROGRAM PENINGKATAN KEWASPADAAN NASIONAL DAN PENINGKATAN KUALITAS DAN FASILITASI PENANGANAN KONFLIK SOSIAL	Persentase fasilitasi peningkatan kewaspadaan nasional dan peningkatan kualitas dan fasilitasi penanganan konflik sosial	100 Persen			100 Persen	392.251.000							100 Persen	600.000.000	
	8	01	06	2.01		Perumusan Kebijakan Teknis dan Pelaksanaan Pemantapan Kewaspadaan Nasional dan Penanganan Konflik Sosial	Jumlah Kebijakan Teknis dan Pelaksanaan Pemantapan Kewaspadaan Nasional dan Penanganan Konflik Sosial	1Dokumen			1 Dokumen	392.251.000			PD-2	PD-5	PN-2	-	1Dokumen	600.000.000	
	8	01	06	2.01	0004	Pelaksanaan Koordinasi di Bidang Kewaspadaan Dini, Kerja Sama Intelijen, Pemantauan Orang Asing, Tenaga Kerja Asing dan Lembaga Asing, Kewaspadaan Perbatasan antar Negara, Fasilitasi Kelembagaan Bidang Kewaspadaan, serta Penanganan Konflik di Daerah																
							Jumlah Orang yang Mengikuti Koordinasi di Bidang Kewaspadaan Dini, Kerja Sama Intelijen, Pemantauan Orang Asing, Tenaga Kerja Asing dan Lembaga Asing, Kewaspadaan Perbatasan antar Negara, Fasilitasi Kelembagaan Bidang Kewaspadaan, serta Penanganan Konflik di Daerah	150 Orang			220 Orang	392.251.000	Kota Pontianak, Semua Kecamatan, Semua Kel/Desa	DANA TRANSFER UMUM-DANA BAGI HASIL				-	150 Orang	600.000.000	BADAN KESATUAN BANGSA DAN POLITIK
											J U M L A H	**2.133.018.489.168**								**2.125.763.446.696**	

BAB VI
KINERJA PENYELENGGARAAN PEMERINTAHAN DAERAH

6.1. INDIKATOR KINERJA UTAMA

Penetapan indikator kinerja daerah bertujuan untuk memberi gambaran keberhasilan penyelenggaraan pemerintahan daerah, khususnya dari sisi kinerja pada aspek kesejahteraan, layanan dan daya saing. Hal ini ditunjukan dari akumulasi pencapaian indikator outcome program pembangunan daerah setiap tahun atau indikator capaian yang bersifat mandiri setiap tahun sehingga kondisi kinerja yang diinginkan pada awal periode RPD dapat dicapai. Penetapan Indikator Kinerja Daerah Kota Pontianak Tahun 2025 sebagaimana terlampir dalam tabel berikut :

Tabel 6.1.
Penetapan Indikator Kinerja Utama Kota Pontianak Tahun 2025

No	Tujuan Daerah	Sasaran Daerah	Indikator Tujuan/Sasaran	Satuan	Target Tahun 2025
1.	Meningkatnya Kualitas Hidup Manusia Yang Berkesetaraan		Indeks Pembangunan Manusia (IPM)	Indeks	82,33*
		Meningkatnya Derajat Kesehatan Masyarakat	Angka Harapan Hidup	Tahun	73,74
			Angka Stunting Balita	Persen	13,00
		Meningkatnya Kualitas Pendidikan dan Pengembangan Kebudayaan	Indeks Pendidikan	Indeks	0,769
		Terkendalinya Pertumbuhan Penduduk	Laju Pertumbuhan Penduduk	Persen	0,93
		Meningkatnya Peran Perempuan dan Perlindungan Anak	Indeks Pembangunan Gender Kota Pontianak	Indeks	94,25
			Tingkat Capaian Kota Layak Anak	Tingkatan	Nindya
		Meningkatnya prestasi atlet olahraga dan pemuda	Persentase Atlet Olah Raga dan Pemuda yang berprestasi di tingkat Provinsi/ Nasional dan Internasional	Persen	49,16

No	Tujuan Daerah	Sasaran Daerah	Indikator Tujuan/Sasaran	Satuan	Target Tahun 2025
2.	Meningkatnya Kualitas Infrastruktur Perkotaan, berkelanjutan, disertai kondisi aman dan tertib		Indeks Infrastruktur	Indeks	90,66
			Indeks Risiko Bencana	Indeks	70,09
		Meningkatnya Kualitas Infrastruktur Perkotaan	Persentase Infrastruktur Jalan Mantap	Persen	91,32
			Pengurangan luas genangan	Persen	24
			Persentase Akses Air Minum Aman	Persen	13
			Persentase fasilitas pemerintah dalam kondisi baik	Persen	75
			Persentase Lingkungan Pemukiman yang Layak	Persen	88,06
		Meningkatnya Kualitas Transportasi dan kelancaran berlalu lintas	Rata-Rata Waktu Tempuh Perjalanan Dalam Kota	Jam	0,035
		Terwujudnya Kota Yang bersih, berwawasan lingkungan dan berkelanjutan	Indeks Kualitas Lingkungan Hidup (IKLH)	Indeks	60,30
		Meningkatnya Ketahanan, Ketertiban dan Keamanan Kota	Indeks Ketahanan Daerah (IKD)	Indeks	0,55
		Meningkatnya Toleransi Di kalangan Masyarakat	Indeks Kota Toleran	Indeks	4,95
3.	Meningkatkan tata kelola kepemerintahan yang baik		Indeks Reformasi Birokrasi	Indeks	75 (BB)
		Meningkatnya Profesionalitas ASN	Indeks Profesionalitas ASN	Indeks	73
		Meningkatnya Kualitas Layanan Publik	Indeks Kepuasan Masyarakat (IKM)	Indeks	Sangat Baik

No	Tujuan Daerah	Sasaran Daerah	Indikator Tujuan/Sasaran	Satuan	Target Tahun 2025
		Meningkatnya Pengelolaan Keuangan Daerah Yang Sehat Dan Akuntabel	Opini BPK terhadap Pelaporan Keuangan Pemerintah Daerah	Predikat	WTP
		Meningkatnya penyelenggaraan pemerintahan yang memanfaatkan teknologi informasi dan komunikasi	Indeks Pemerintahan Berbasis Elektronik (SPBE)	Indeks	Baik
		Meningkatnya Akuntabilitas Kinerja Instansi Pemerintah (AKIP)	Nilai Akuntabilitas Kinerja Instansi Pemerintah (AKIP)	Nilai	81 (A)
4.	Terciptanya pembangunan ekonomi yang inklusif dan bardaya saing disertai penghidupan yang layak dan pemerataan kesejahteraan		Indeks Pembangunan Ekonomi Inklusif (IPEI)	Indeks	6,58
		Meningkatnya Pertumbuhan Ekonomi	Laju Pertumbuhan Ekonomi	Persen	4,80-5,25*
			Tingkat Inflasi	Persen	1,5-3,5*
		Meningkatnya Kesempatan Kerja	Tingkat Pengangguran Terbuka	Persen	8,10*
		Menurunnya Kemiskinan	Tingkat Kemiskinan	Persen	4,27*
			Gini Rasio	Nilai	0,343*
		Meningkatnya daya saing kota, melalui inovasi dan kolaborasi	Indeks Daya Saing daerah	Indeks	3,80 (Sangat Tinggi)

Sumber : RPD Kota Pontianak Tahun 2024-2026
** Data hasil penyesuaian Rakortekrenbang Tahun 2024*

6.2. INDIKATOR SASARAN

Penetapan Indikator Kinerja Daerah terhadap capaian Kinerja Penyelenggaraan Urusan Pemerintah Kota Pontianak Tahun 2025.

Tabel 6.2.
Penetapan Indikator Kinerja Daerah Terhadap Capaian Kinerja Penyelenggaraan Urusan Pemerintahan Kota Pontianak Tahun 2025

No.	INDIKATOR SASARAN PD	SATUAN	KONDISI AWAL	TARGET SASARAN th 2025	PERANGKAT DAERAH
-1	*-2*	*-3*	*-4*	*-5*	*-6*
ASPEK KESEJAHTERAAN MASYARAKAT					
1	Pertumbuhan PDRB	Persen	4,5-5.1	4,6-5,2	
2	Laju Inflasi	Persen	3±1	3±1	
3	PDRB Perkapita ADHB	Rp./Kapita/tahun	74.000.000,00	78.000.000,00	
4	Indeks Gini	Rasio	0,322	0,317	
5	Persentase Penduduk diatas Garis Kemiskinan	Persen	95,60-95-70	95,70-95-80	
6	Indeks Kedalaman Kemiskinan	Indeks	0,47	0,46	
7	Indeks Keparahan Kemiskinan	Indeks	0,09	0,08	
8	Indeks Pembangunan Manusia	Indeks	81,2	81,6	
9	Rata-rata Lama Sekolah	Tahun	10,5	10,53	
10	Angka Harapan Lama Sekolah	Tahun	15,04	15,05	
11	Tingkat Partisipasi Angkatan Kerja	Persen	68,82	70,82	
12	Rasio Penduduk Bekerja	Rasio	89,75-91,65	89,80-91,80	

No.	INDIKATOR SASARAN PD	SATUAN	KONDISI AWAL	TARGET SASARAN th 2025	PERANGKAT DAERAH
-1	*-2*	*-3*	*-4*	*-5*	*-6*
ASPEK PELAYANAN UMUM					
Layanan Urusan Pemerintahan Wajib Yang Berkaitan Dengan Pelayanan Dasar					
1	**Pendidikan**				
1.1	Angka Partisipasi Kasar Jenjang Sekolah Dasar	Persen	100	100	Dinas Pendidikan dan Kebudayaan
1.2	Angka Partisipasi Murni Jenjang Sekolah Dasar	Persen	100	100	Dinas Pendidikan dan Kebudayaan
1.3	Angka Partisipasi Sekolah Jenjang Sekolah Dasar	Persen	100	100	Dinas Pendidikan dan Kebudayaan
1.4	Angka Partisipasi Kasar Jenjang Sekolah Menengah Pertama	Persen	100	100	Dinas Pendidikan dan Kebudayaan
1.5	Angka Partisipasi Murni Jenjang Sekolah Menengah Pertama	Persen	87	89	Dinas Pendidikan dan Kebudayaan
1.6	Angka Partisipasi Sekolah Jenjang Sekolah Menengah Pertama	Persen	96	97	Dinas Pendidikan dan Kebudayaan
1.7	Angka Partisipasi Kasar Jenjang Paud	Persen	55	56	Dinas Pendidikan dan Kebudayaan
1.8	Angka Partisipasi Murni Jenjang Paud	Persen	51	52	Dinas Pendidikan dan Kebudayaan
1.9	Persentase Akreditasi Pendidikan Nonformal Dan Lembaga Kursus/Pelatihan Minimal C	Persen	100	100	Dinas Pendidikan dan Kebudayaan
2	**Kesehatan**				
2.1	Angka Kematian Ibu	Per 100.000 KH	166,84	158,06	Dinas Kesehatan
2.2	Angka Kematian Bayi	Per 1.000 KH	2,11	2,02	Dinas Kesehatan

No.	INDIKATOR SASARAN PD	SATUAN	KONDISI AWAL	TARGET SASARAN th 2025	PERANGKAT DAERAH
-1	*-2*	*-3*	*-4*	*-5*	*-6*
2.3	Persentase Penderita TBC mendapatkan pelayanan TBC sesuai standar	Persen	100	100	Dinas Kesehatan
2.4	Persentase Penderita Hipertensi mendapatkan pelayanan Hipertensi sesuai standar	Persen	100	100	Dinas Kesehatan
2.5	Persentase Wasting Balita	Persen	7,00	6.90	Dinas Kesehatan
2.6	Fasyankes Pemerintah yang Terakreditasi	Persen	100	100	Dinas Kesehatan
2.7	Cakupan Keluarga Beresiko Stunting yang Memperoleh Pendampingan	Persen	90	92	Dinas Pengendalian Penduduk, KB, Pemberdayaan Perempuan dan Perlindungan Anak
3	**Pekerjaan Umum dan Penataan Ruang**				
3.1	Persentase kualitas jalan diperkotaan dalam kondisi mantap	Persen	90,63	91,23	Dinas Pekerjaan Umum dan Penataan Ruang
3.2	Persentase Panjang saluran berfungsi baik	Persen	54,05	55	Dinas Pekerjaan Umum dan Penataan Ruang
3.3	Persentase Jumlah Rumah Tangga yang Mendapatkan Akses Pelayanan Melalui SPAM	Persen	92,7	94,6	Dinas Pekerjaan Umum dan Penataan Ruang
3.4	Persentase fasilitas publik pemerintah yang menjadi kewenangan PUPR dalam kondisi baik	Persen	91,5	92	Dinas Pekerjaan Umum dan Penataan Ruang
3.5	Persentase pemanfaatan lahan sesuai tata ruang	Persen	85	87	Dinas Pekerjaan Umum dan Penataan Ruang
3.6	Persentase Jumlah Rumah Tangga yang Memperoleh Layanan Air Limbah Domestik	Persen	100	100	Dinas Pekerjaan Umum dan Penataan Ruang
4	**Perumahan Rakyat Dan Kawasan Permukiman**				

No.	INDIKATOR SASARAN PD	SATUAN	KONDISI AWAL	TARGET SASARAN th 2025	PERANGKAT DAERAH
-1	*-2*	*-3*	*-4*	*-5*	*-6*
4.2	Persentase perumahan dan kawasan permukiman yang layak huni	Persen	74,40	76,60	Dinas Perumahan Rakyat dan Kawasan Permukiman
4.2	Persentase luas permukiman tidak kumuh	Persen	99,49	99,52	Dinas Perumahan Rakyat dan Kawasan Permukiman
5	**Ketentraman, Ketertiban Umum dan Perlindungan Masyarakat**				
5.1	Persentase pemenuhan 34 indikator IKD	Persen	44,12	52,21	Badan Penanggulangan Bencana Daerah
5.2	Persentase penduduk yang memperoleh layanan akibat dari penegakan hukum Perda dan Perkada	Persen	100	100	Satuan Polisi Pamong Praja
6	**Sosial**				
6.1	Persentase peningkatan kemampuan Potensi Sumber Kesejahteraan Sosial (PSKS)	Persen	100	100	Dinas Sosial
6.2	Persentase Pemenuhan Kebutuhan Dasar Penyandang Masalah Kesejahteraan Sosial (PMKS)	Persen	100	100	Dinas Sosial
6.3	Persentase pemenuhan kebutuhan dasar KPM dan Korban Bencana Alam dan Sosial sesuai standar waktu	Persen	100	100	Dinas Sosial
Layanan Urusan Pemerintahan Wajib Yang Tidak Berkaitan Dengan Pelayanan Dasar					
1	**Tenaga Kerja**				
1.1	Tingkat Produktivitas Tenaga Kerja	Juta Rupiah	156,4	160,109	Dinas Tenga Kerja

No.	INDIKATOR SASARAN PD	SATUAN	KONDISI AWAL	TARGET SASARAN th 2025	PERANGKAT DAERAH
-1	*-2*	*-3*	*-4*	*-5*	*-6*
2	**Pemberdayaan Perempuan Dan Perlindungan Anak**				
2.1	Tingkat Capaian Anugerah Parahita Ekapraya (APE)	Tingkatan	Utama	Utama	Dinas Pengendalian Penduduk, KB, Pemberdayaan Perempuan dan Perlindungan Anak
2.2	Rasio Anak Korban Kekerasan	Persen	0,05	0,04	Dinas Pengendalian Penduduk, KB, Pemberdayaan Perempuan dan Perlindungan Anak
3	**Pangan**				
3.1	Ketersediaan Energi per Kapita	Kkal/ Kapita/ Hari	3010	3020	Dinas Pangan, Pertanian dan Perikanan
3.2	Ketersediaan protein perkapita	Gr/ Kapita/ Hari	108	109	Dinas Pangan, Pertanian dan Perikanan
3.3	Skor pola pangan harapan	Konsumsi	86,5	87	Dinas Pangan, Pertanian dan Perikanan
3.4	Produktivitas Tanaman Pangan				Dinas Pangan, Pertanian dan Perikanan
	- Produktivitas Padi	Ku/ Ha	37,31	37,49	
	- Produktivitas Ubi Kayu	Ku/ Ha	222,33	223	
	- Produktivitas Keladi	Ku/ Ha	141,68	142,10	
3.5	Produksi Tanaman Hortikultura				Dinas Pangan, Pertanian dan Perikanan
	- Produksi Sayuran	Ton	7.090,79	7.111,75	
	- Produksi Buah-buahan	Ton	23.550	23.667	
	- Produksi Biofarmaka	Kg	2.257,500	2.268,566	

No.	INDIKATOR SASARAN PD	SATUAN	KONDISI AWAL	TARGET SASARAN th 2025	PERANGKAT DAERAH
-1	*-2*	*-3*	*-4*	*-5*	*-6*
4	**Pertanahan**				
4.1	Persentase Penyediaan Tanah Bagi Pembangunan Untuk Kepentingan Umum	Persen	93,33	93,33	Dinas Perumahan Rakyat dan Kawasan Permukiman
5	**Lingkungan Hidup**				
5.1	Indeks Kualitas Air (IKA)	Indeks	54,50	55,00	Dinas Lingkungan Hidup
5.2	Indeks Kualitas Udara (IKU)	Indeks	83,50	84,00	Dinas Lingkungan Hidup
5.3	Indeks Kualitas Lahan (IKL)	Indeks	41,50	42,00	Dinas Lingkungan Hidup
5.4	Persentase Pengelolaan Sampah	Persen	100	100	Dinas Lingkungan Hidup
6	**Administrasi Kependudukan Dan Pencatatan Sipil**				
6.1	Persentase Keluarga yang memiliki KK	Persen	99,00	99,10	Dinas Kependudukan dan Pencatatan Sipil
6.2	Persentase anak usia 0-17 tahun kurang 1 hari yang sudah memiliki KIA	Persen	60	70	Dinas Kependudukan dan Pencatatan Sipil
6.3	Persentase penduduk yang memiliki KTP	Persen	95	96	Dinas Kependudukan dan Pencatatan Sipil
6.4	Persentase penduduk yang memilki akta kelahiran	Persen	98,00	98,25	Dinas Kependudukan dan Pencatatan Sipil
6.5	Persentase penduduk yang memillki akta perkawinan	Persen	60	62,5	Dinas Kependudukan dan Pencatatan Sipil
6.6	Persentase penduduk yang memillki akta percerian	Persen	40	42,5	Dinas Kependudukan dan Pencatatan Sipil

No.	INDIKATOR SASARAN PD	SATUAN	KONDISI AWAL	TARGET SASARAN th 2025	PERANGKAT DAERAH
-1	*-2*	*-3*	*-4*	*-5*	*-6*
6.7	Persentase penduduk meninggal yang memillki akta kematian	Persen	97	97,25	Dinas Kependudukan dan Pencatatan Sipil
6.8	Persentase pemanfaatan database SIAK untuk kepentingan pembanguan	Persen	100	100	Dinas Kependudukan dan Pencatatan Sipil
7	**Pemberdayaan Masyarakat Dan Desa**				
7.1	Persentase keterlibatan lembaga Kemasyarakatan dalam program pembangunan di wilayah kelurahan	Persen	78,25	80	Dinas Pengendalian Penduduk, KB, Pemberdayaan Perempuan dan Perlindungan Anak
8	**Pengendalian Penduduk Dan Keluarga Berencana**				
8.1	Angka kelahiran total (Total Fertility Rate /TFR) per WUS usia 15-49 Tahun	Rata-rata Anak Per-wanita	2,37	2,22	Dinas Pengendalian Penduduk, KB, Pemberdayaan Perempuan dan Perlindungan Anak
8.2	Persentase kebutuhan ber-KB yang tidak terpenuhi (Unmet Need)	Persen	9,8	8,8	Dinas Pengendalian Penduduk, KB, Pemberdayaan Perempuan dan Perlindungan Anak
9	**Perhubungan**				
9.1	Tingkat kinerja Pelayanan Kelancaran Lalu Lintas di Kota Pontianak	Persen	78	79	Dinas Perhubungan
9.2	Tingkat kinerja pelayanan Pelabuhan Sungai dan Dermaga Penyeberangan	Persen	80	80	Dinas Perhubungan
10	**Komunikasi dan Informatika**				
10.1	Persentase perangkat daerah yang menerapkan SPBE secara baik	Persen	93,55	96,77	Dinas Kominikasi dan Informatika

No.	INDIKATOR SASARAN PD	SATUAN	KONDISI AWAL	TARGET SASARAN th 2025	PERANGKAT DAERAH
-1	*-2*	*-3*	*-4*	*-5*	*-6*
11	**Koperasi, Usaha Kecil, dan Menengah**				
11.1	Persentase Koperasi Aktif	Persen	97	97,50	Dinas Koperasi, Usaha Mikro dan Perdagangan
11.2	Persentase Pertumbuhan Usaha Mikro Baru	Persen	4.30	5.00	Dinas Koperasi, Usaha Mikro dan Perdagangan
12	**Penanaman Modal**				
12.1	Indeks Kepuasan Masyarakat (IKM) terhadap Pelayanan DPMPTSP	Mutu Pelayanan	Sangat Baik	Sangat Baik	Dinas Penanaman Modal dan Pelayanan Terpadu Satu Pintu
12.2	Nilai Investasi Daerah	Rupiah	555.500.000.000	561.055.000.000	Dinas Penanaman Modal dan Pelayanan Terpadu Satu Pintu
13	**Kepemudaan dan Olahraga**				
13.1	Persentase Peningkatan Atlet Berprestasi Tingkat Kota/Provinsi/Nasional/Internasional	Persen	60	65	Dinas Kepemudaan, Olahraga dan Pariwisata
13.2	Persentase Pemuda Berprestasi Tingkat Provinsi/Nasional/Internasional	Persen	33,33	33,33	Dinas Kepemudaan, Olahraga dan Pariwisata
14	**Statistik**				
14.1	Persentase Pemenuhan data prioritas daerah	Persen	54	62	Dinas Komunikasi dan Informatika
15	**Persandian**				
15.1	Persentase perangkat daerah yang telah menggunakan layanan persandian dalam rangka pengamanan informasi pemerintah	Persen	22,58	29,03	Dinas Komunikasi dan Informatika
16	**Kebudayaan**				

No.	INDIKATOR SASARAN PD	SATUAN	KONDISI AWAL	TARGET SASARAN th 2025	PERANGKAT DAERAH
-1	*-2*	*-3*	*-4*	*-5*	*-6*
16.1	Persentase Warisan budaya yang dilestarikan	Persen	70	72	Dinas Pendidikan dan Kebudayaan
17	**Perpustakaan**				
17.1	Kemanfaatan perpustakaan oleh masyarakat	Persen	85	85	Dinas Perpustakaan dan Kearsipan
18	**Kearsipan**				
18.1	Indeks Kearsipan	Nilai Indeks	CC (cukup)	CC (cukup)	Dinas Perpustakaan dan Kearsipan
Urusan Pemerintahan Pilihan					
1	**Kelautan dan Perikanan**				
1.1	Produksi Kelautan dan Perikanan				Dinas Pangan, Pertanian dan Perikanan
	-Produksi Perikanan Tangkap	Ton	721	742	
	-Produksi Perikanan Budidaya	Ton	235	249	
	-Produksi Pengolahan dan Pemasaran Hasil Perikanan	Ton	1. 730	1.764	
2	**Pariwisata**				
2.1	Persentase Peningkatan Kunjungan Wisatawan	Persen	85	85	Dinas Kepemudaan, Olahraga dan Pariwisata
3	**Pertanian**				
3.1	Produksi Daging Ternak	Kg	6.103.847,13	6.164.885,60	Dinas Pangan, Pertanian dan Perikanan
4	**Perdagangan**				
4.1	Persentase tingkat kecukupan stok sembako dan barang penting lainnya	Persen	100	100	Dinas Koperasi, Usaha Mikro dan Perdagangan

No.	INDIKATOR SASARAN PD	SATUAN	KONDISI AWAL	TARGET SASARAN th 2025	PERANGKAT DAERAH
-1	*-2*	*-3*	*-4*	*-5*	*-6*
4.2	Persentase Jumlah Sarana Distribusi Perdagangan yang Dimanfaatkan	Persen	75	80	Dinas Koperasi, Usaha Mikro dan Perdagangan
5	**Perindustrian**				
5.1	Persentase pertumbuhan jumlah pelaku industri kecil	Persen	2.50	2.60	Dinas Koperasi, Usaha Mikro dan Perdagangan
Unsur Pendukung Urusan Pemerintahan					
1	**Sekretariat Daerah**				
1.1	Nilai rata-rata IKM Perangkat Daerah se-Kota Pontianak	Nilai	88.8	88.9	Sekretariat Daerah
1.2	Indeks Perekonomian	Indeks	100	100	Sekretariat Daerah
1.3	Indeks Pelaksanaan Pembangunan	Indeks	92,01	92,51	Sekretariat Daerah
1.4	Indeks Pelaksanaan Pengadaan Barang/Jasa Pemerintah	Indeks	96,00	96,50	Sekretariat Daerah
1.5	Nilai AKIP Kota Pontianak	Nilai (Predikat)	80	81	Sekretariat Daerah
1.6	Nilai LPPD Kota Pontianak	Tingkatan	Tinggi	Tinggi	Sekretariat Daerah
2	**Sekretariat DPRD**				
2.1	Indeks Kepuasan Pimpinan dan Anggota DPRD	Nilai	Sangat Baik	Sangat Baik	Sekretraiat Dewan Perwakilan Rakyat Daerah
2.2	Indeks Kepuasan Masyarakat	Nilai	Sangat Baik	Sangat Baik	Sekretraiat Dewan Perwakilan Rakyat Daerah
Unsur Penunjang Urusan Pemerintahan					

No.	INDIKATOR SASARAN PD	SATUAN	KONDISI AWAL	TARGET SASARAN th 2025	PERANGKAT DAERAH
-1	*-2*	*-3*	*-4*	*-5*	*-6*
1	**Perencanaan**				
1.1	Nilai Perencanaan dan Pengukuran Kinerja	Nilai	48,5	49	Badan Perencanaan Pembangunan Daerah
2	**Keuangan**				
2.1	Persentase pemenuhan aspek pengelolaan keuangan dan aset daerah sesuai ketentuan	Persen	100	100	Badan Keuangan dan Aset Daerah
2.2	Kapasitas Fiskal Daerah	Kategori	Kategori Sedang	Kategori Sedang	Badan Pendapatan Daerah
2.3	Tingkat Kemandirian Keuangan Daerah	Persen	32,55	40,17	Badan Pendapatan Daerah
3	**Kepegawaian**				
3.1	Indeks Sistem Merit	Indeks	325	325	Badan Kepegawaian dan Pengembangan Sumber Daya Manusia
4	**Pendidikan dan Pelatihan**				
4.1	Persentase ASN ditingkatkan kemampuan manajerial dan fungsional	Persen	80	85	Badan Kepegawaian dan Pengembangan Sumber Daya Manusia
5	**Penelitian dan Pengembangan**				
5.1	Indeks Inovasi Daerah	Nilai Indeks	66,01 (Sangat Inovatif)	61 (Sangat Inovatif)	Badan Perencanaan Pembangngan Daerah
Unsur Pengawasan Urusan Pemerintahan					
1	**Inspektorat Daerah**				
1.1	Persentase nilai evaluasi LAKIP Perangkat Daerah dengan kategori memuaskan	Persen	31,25%	62,50%	Inspektorat

No.	INDIKATOR SASARAN PD	SATUAN	KONDISI AWAL	TARGET SASARAN th 2025	PERANGKAT DAERAH
-1	*-2*	*-3*	*-4*	*-5*	*-6*
			(10 PD)	(20 PD)	
1.2	Nilai Maturitas SPIP	Nilai	3,4	3,41	Inspektorat
Unsur Kewilayahan					
1	**Kecamatan**				
1.1	IKM kecamatan (didalamnya termuat pertanyaan tentang layanan trantib)	Tingkatan	Sangat Baik	Sangat Baik	Kecamatan Pontianak Barat
1.2	Indeks Gotong Royong	Nilai	85	88	Kecamatan Pontianak Barat
1.3	Persentase partisipasi masyarakat	Persen	85	88	Kecamatan Pontianak Barat
1.4	IKM kecamatan (didalamnya termuat pertanyaan tentang layanan trantib)	Tingkatan	Sangat Baik	Sangat Baik	Kecamatan Pontianak Kota
1.5	Indeks Gotong Royong	Nilai	85	88	Kecamatan Pontianak Kota
1.6	Indeks partisipasi masyarakat	Persen	100	100	Kecamatan Pontianak Kota
1.7	IKM kecamatan (didalamnya termuat pertanyaan tentang Pelayanan Publik)	Tingkatan	Sangat Baik	Sangat Baik	Kecamatan Pontianak Selatan
1.8	Indeks Gotong Royong	Nilai	95	95	Kecamatan Pontianak Selatan
1.9	Presentase Keterlibatan Masyarakat dalam kegiatan di Kecamatan	Persen	95	95	Kecamatan Pontianak Selatan
1.10	IKM kecamatan (didalamnya termuat pertanyaan tentang layanan trantib)	Tingkatan	Sangat Baik	Sangat Baik	Kecamatan Pontianak Tenggara
1.11	Indeks Gotong Royong	Nilai	85	88	Kecamatan Pontianak Tenggara
1.12	Persentase partisipasi masyarakat	Persen	92	92	Kecamatan Pontianak Tenggara
1.13	IKM kecamatan (didalamnya termuat pertanyaan tentang layanan trantib)	Tingkatan	Sangat Baik	Sangat Baik	Kecamatan Pontianak Timur

No.	INDIKATOR SASARAN PD	SATUAN	KONDISI AWAL	TARGET SASARAN th 2025	PERANGKAT DAERAH
-1	*-2*	*-3*	*-4*	*-5*	*-6*
1.14	Indeks Gotong Royong	Nilai	85	88	Kecamatan Pontianak Timur
1.15	Persentase partisipasi masyarakat	Persen	85	85	Kecamatan Pontianak Timur
1.16	IKM kecamatan (didalamnya termuat pertanyaan tentang layanan trantib)	Tingkatan	Sangat Baik	Sangat Baik	Kecamatan Pontianak Utara
1.17	Indeks Gotong Royong	Nilai	95	95	Kecamatan Pontianak Utara
1.18	Persentase partisipasi masyarakat	Persen	95	95	Kecamatan Pontianak Utara
Unsur Pemerintahan Umum					
1	**Kesatuan Bangsa Dan Politik**				
1.1	Persentase Penyelesaian Konflik	Persen	100	100	Badan Kesatuan Bangsa dan Politik
ASPEK DAYA SAING DAERAH					
1	Pengeluaran Perkapita yang disesuaikan	Rp./Tahun	16.000.000	16.500.000	
2	Persentase Pengeluaran Konsumsi Non Pangan Perkapita	Persen	55	56	
3	Rasio Ekspor+Impor terhadap PDRB	Rasio	0,26	0,27	
4	Rasio pinjaman terhadap Simpanan di Bank Umum	Rasio	0,58	0,56	
5	Panjang jalan dalam kondisi baik	Km	238.62	244.62	
6	Persentase pemanfaatan lahan sesuai tata ruang	Persen	89.5	90	
7	Jumlah Bank dan cabang	Unit	150	151	
8	Persentase sampah yang ditangani	Persen	71,50	70	
9	Pesentase pengurangan sampah dari sumber	Persen	28	30	
10	Angka kriminalitas yang diselesaikan	Laporan	94	94,5	

No.	INDIKATOR SASARAN PD	SATUAN	KONDISI AWAL	TARGET SASARAN th 2025	PERANGKAT DAERAH	
-1	*-2*	*-3*	*-4*	*-5*	*-6*	
11	Jumlah surat izin usaha yang diterbitkan		Surat		8.061	8.484
12	Rasio ketergantungan		Persen		42,38	42,27

BAB VII
PENUTUP

RKPD Kota Pontianak Tahun 2025 ini disusun sebagai suatu dokumen perencanaan pembangunan tahunan yang akan menjadi pedoman dan arahan bersama bagi seluruh pemangku kepentingan dalam pembangunan di Kota Pontianak. Selanjutnya RKPD ini juga menjadi acuan dalam penyusunan Kebijakan Umum Anggaran Pendapatan dan Belanja Daerah serta Prioritas dan Plafon Anggaran Sementara (KUA-PPAS) Tahun Anggaran 2025. Substansinya memuat kondisi dan rencana perekonomian Kota Pontianak, kebijakan Keuangan serta program dan kegiatan Prioritas yang akan dilaksanakan untuk mencapai target yang direncanakan.

Tersusunnya dokumen RKPD ini diharapkan dapat menjadi rujukan oleh seluruh Perangkat Daerah di lingkungan Pemerintah Kota Pontianak dan dapat dilaksanakan secara konsisten, jujur, transparan, dan penuh tanggung jawab. Untuk keberhasilan pelaksanaan RKPD Tahun 2025 ini maka sangat diperlukan dukungan dan sinergitas dari Pemerintah Kota Pontianak, DPRD, masyarakat, dunia usaha dan semua komponen masyarakat yang ada.

Demikian Rencana Kerja Pemerintah Daerah Kota Pontianak ini kami susun semoga Allah Subhana wa ta'ala meridhoi dan memudahkan segala urusan kita. Aamiin.

Pj. WALI KOTA PONTIANAK

WALIKOTA PONTIANAK

ANI SOFIAN

BAPEDA
KOTA PONTIANAK

Jalan Zainuddin Nomor 5 Pontianak, Kalimantan Barat 78111
Telp. (0561) 734294 - 733045 Fax. (0561) 7333045
Laman: https://bappeda.pontianak.go.id - Pos-el: bappeda@pontianak.go.id